SUMÁRIO

INFORMAÇÕES GERAIS DO MÊS	02
PASSAGEIROS REGISTRADOS	03
HISTÓRICO MENSAL/ANUAL DE PASSAGEIROS REGISTRADOS	04
PASSAGEIROS REGISTRADOS POR TIPO DE DIA	05
MOVIMENTO DIÁRIO DE PASSAGEIROS REGISTRADOS	06
PASSAGEIROS DO MOVE - CORREDOR CRISTIANO MACHADO	07
PASSAGEIROS DO MOVE - CORREDOR ANTÔNIO CARLOS	08
PASSAGEIROS REGISTRADOS POR LINHA	09
PASSAGEIRO EQUIVALENTE MENSAL POR TIPO DE TARIFA / TIPO DE DIA	16
PASSAGEIRO REGISTRADO E EQUIVALENTE NO MÊS NOS ÚLTIMOS 4 ANOS	17
DISTRIBUIÇÃO DOS PASSAGEIROS POR MEIO DE PAGAMENTO	18
DISTRIBUIÇÃO MENSAL DOS PASSAGEIROS POR CRÉDITO ELETRÔNICO	19
DADOS DO SISTEMA DE BILHETAGEM ELETRÔNICA	20
QUANTITATIVO MENSAL POR TIPO DE CARTÃO	21
CARACTERÍSTICAS DOS PADRÕES DE VEÍCULOS	22
FROTA TOTAL POR CONSÓRCIO	23
FROTA POR FABRICANTE	24
HISTÓRICO DA PRODUÇÃO QUILOMÉTRICA MENSAL	25
VIAGENS ESPECIFICADAS X REALIZADAS	26
RELATÓRIO DE ACOMPANHAMENTO FINANCEIRO - RAF	27
TARIFA MÉDIA DO SISTEMA	28
HISTÓRICO DA COMERCIALIZAÇÃO DA MÍDIA ÔNIBUS	29

SISTEMA DE TRANSPORTE POR ÔNIBUS CONVENCIONAL E MOVE DE BH					
INFORMAÇÕES GERAIS				**MÊS**	**set-26**
ITENS	**CONSÓRCIOS**				**TOTAL DO SISTEMA**
	PAMPULHA	**BHLESTE**	**DEZ**	**D. PEDRO II**	
R T S	**VENDA NOVA/ PAMPULHA**	**NORTE/ NORDESTE/ LESTE**	**BARREIRO/ OESTE**	**NOROESTE**	
Empresas Operadoras	9	7	10	8	**34**
Passageiros Registrados - passageiros pagantes e gratuitos que passam pela roleta	6.874.442	6.436.388	6.044.429	3.139.237	**22.494.496**
Gratuidades Registradas - passageiros gratuitos que utilizam esse benefício passando pela roleta	1.058.661	1.130.977	933.293	559.085	**3.682.016**
Passageiros Equivalentes - quantitativo de passageiros pagantes pela tarifa predominante	4.171.797	4.221.312	3.889.160	2.188.246	**14.470.515**
Viagens Especificadas	184.985	180.282	166.348	90.568	**622.183**
Viagens Realizadas	182.771	175.844	164.979	89.264	**612.858**
Produção Quilométrica	3.458.712	3.327.670	3.423.702	1.998.589	**12.208.672**
PMM - Percurso Médio Mensal	4.948	4.546	5.042	2.827	**4.334**
IPK - Média do Sistema	1,99	1,93	1,77	1,57	**1,84**
Frota	699	732	679	707	**2.817**
Idade Média da Frota	4,51	5,09	4,39	4,40	**4,60**
Linhas transporte coletivo	82	89	84	50	**305**
Linhas do MOVE - linhas das estações de transferência	23	13	0	0	**36**
Linhas de Bloqueio - linhas de roleta das estações	6	3	4	-	**13**
Total de Linhas por Consórcio	111	105	88	50	**354**

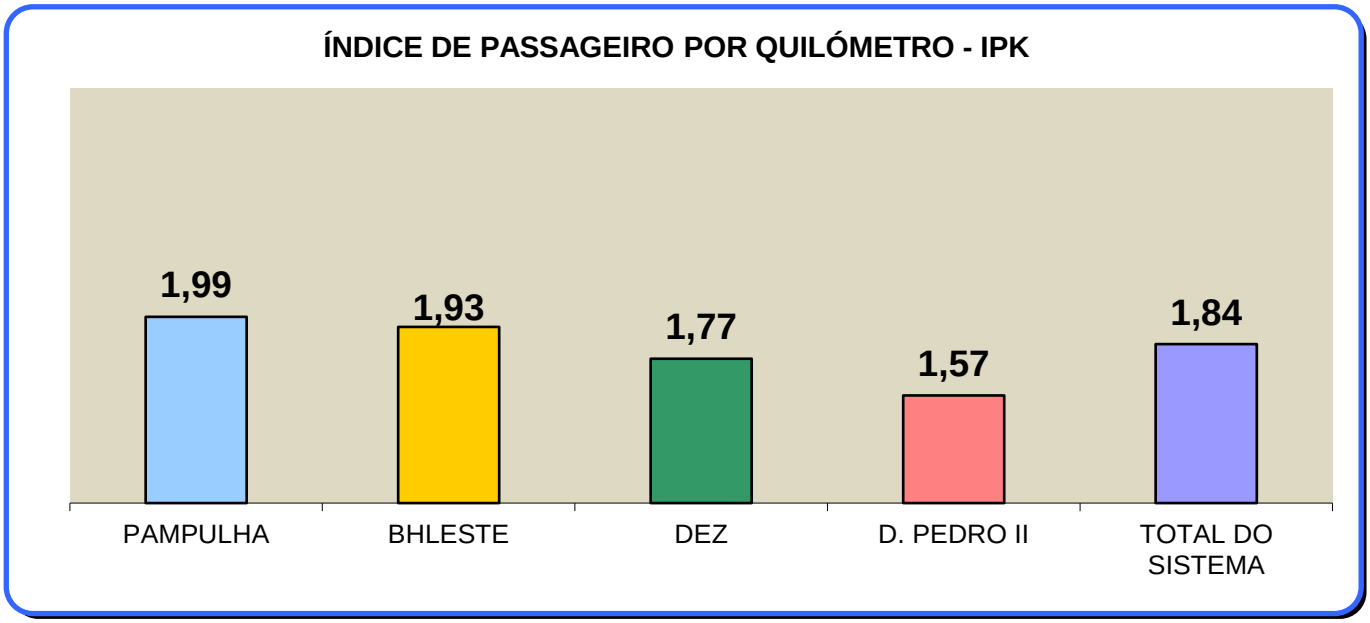

SISTEMA DE TRANSPORTE POR ÔNIBUS CONVENCIONAL E MOVE DE BH
PASSAGEIRO MENSAL REGISTRADO POR CONSÓRCIO

MÊS set-26

CONSÓRCIOS				TOTAL DO SISTEMA
PAMPULHA	BHLESTE	DEZ	D. PEDRO II	
6.874.442	6.436.388	6.044.429	3.139.237	22.494.496
30,6%	28,6%	26,9%	14,0%	

PASSAGEIROS REGISTRADOS NOS ÚLTIMOS DOZE MESES POR CONSÓRCIO E TOTAL DO SISTEMA

MÊS/ANO	CONSÓRCIOS				TOTAL DO SISTEMA
	PAMPULHA	BHLESTE	DEZ	D. PEDRO II	
out/25	7.302.435	6.949.965	6.419.869	3.333.170	**24.005.439**
nov/25	6.451.630	6.202.313	5.744.904	2.956.635	**21.355.482**
dez/25	6.144.336	6.119.097	5.628.643	2.890.543	**20.782.619**
jan/26	5.877.099	5.762.245	5.333.716	2.735.521	**19.708.581**
fev/26	5.821.115	5.595.473	5.191.278	2.666.827	**19.274.693**
mar/26	7.338.950	6.868.225	6.395.892	3.348.167	**23.951.234**
abr/26	6.675.576	6.271.972	5.911.840	3.074.509	**21.933.897**
mai/26	6.924.409	6.557.796	6.159.025	3.198.731	**22.839.961**
jun/26	6.704.964	6.387.748	5.938.296	3.096.720	**22.127.728**
jul/26	6.731.568	6.482.604	6.024.450	3.101.439	**22.340.061**
ago/26	7.014.229	6.604.528	6.189.206	3.204.743	**23.012.706**
set/26	6.874.442	6.436.388	6.044.429	3.139.237	**22.494.496**

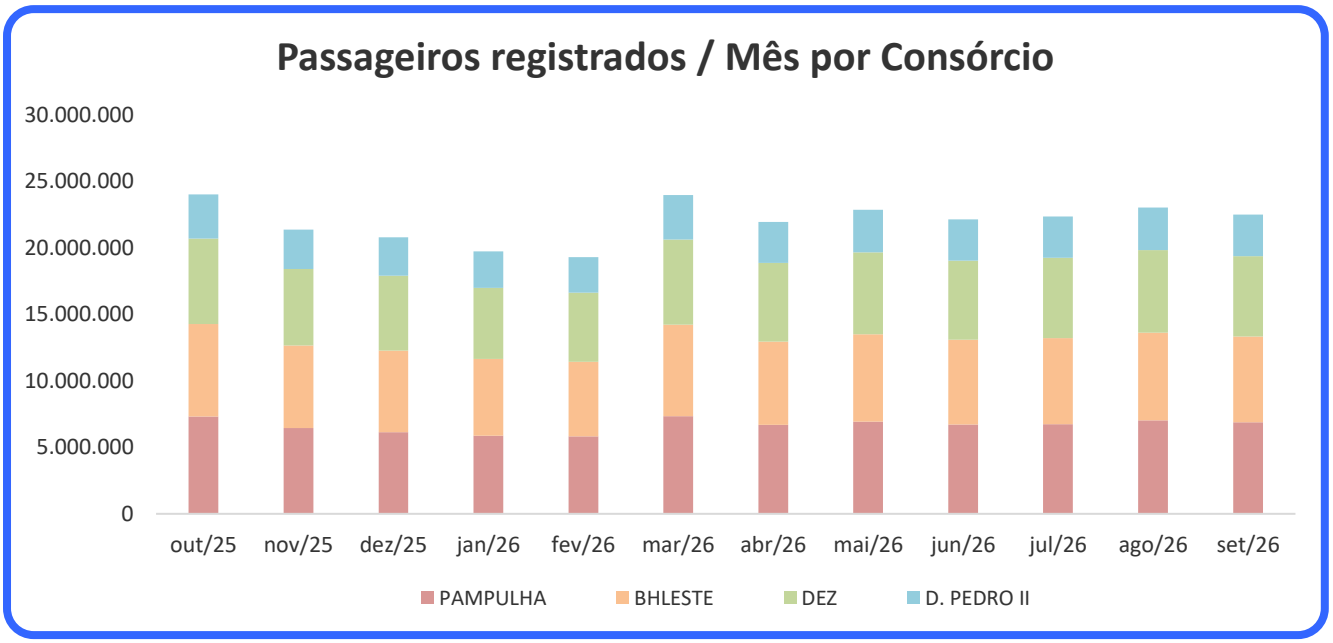

SISTEMA DE TRANSPORTE POR ÔNIBUS CONVENCIONAL E MOVE DE BH
HISTÓRICO MENSAL/ANUAL DE PASSAGEIROS REGISTRADOS

MÊS / ANO	2014	2015	2016	2017	2018	2019	2020	2021	2022	2023	2024	2025	2026
JANEIRO	34.551.177	33.746.576	30.692.468	29.746.368	28.916.422	28.051.638	26.088.518	14.553.731	18.427.229	21.376.069	21.025.013	21.253.590	19.708.581
FEVEREIRO	34.628.139	32.699.008	32.241.900	28.671.859	27.286.942	28.528.949	25.746.967	15.175.112	19.446.067	21.070.722	20.609.354	21.968.897	19.274.693
MARÇO	36.041.114	40.489.413	36.991.702	34.278.180	32.675.632	29.080.387	21.566.776	15.158.328	23.404.690	26.695.177	22.609.154	21.968.901	23.951.234
ABRIL	36.885.820	36.618.957	34.481.371	28.986.438	31.993.828	30.196.354	8.998.785	13.272.170	22.082.600	21.676.671	24.185.188	22.465.904	21.933.897
MAIO	38.779.133	37.683.761	35.597.916	34.087.897	31.905.123	31.579.850	10.447.186	16.508.680	23.960.560	24.427.465	23.513.636	23.396.747	22.839.961
JUNHO	34.224.440	36.466.091	35.845.317	32.007.900	31.973.325	28.044.062	12.037.143	17.095.486	22.663.842	22.847.537	22.776.986	21.972.135	22.127.728
JULHO	37.490.678	37.573.030	33.222.601	30.468.692	30.975.443	29.641.747	12.050.151	18.502.591	22.235.336	22.176.696	23.778.498	22.952.882	22.340.061
AGOSTO	38.758.684	37.952.583	35.996.278	33.386.651	33.714.626	30.171.334	12.828.904	19.576.455	24.625.380	24.361.920	23.742.537	22.318.929	23.012.706
SETEMBRO	40.556.698	37.281.217	34.532.686	31.373.473	30.769.992	29.743.488	14.478.789	19.654.439	23.877.413	22.797.056	23.325.649	23.552.383	22.494.496
OUTUBRO	41.285.332	37.713.667	33.749.068	31.933.306	33.121.174	31.471.995	16.085.679	20.026.437	23.538.744	23.425.233	25.102.422	24.005.439	
NOVEMBRO	38.415.426	36.262.960	32.740.403	31.063.067	30.512.182	29.235.151	16.371.167	19.613.236	22.724.199	22.876.555	22.534.679	21.355.482	
DEZEMBRO	36.699.411	34.449.934	32.181.734	29.472.664	28.871.955	27.441.902	16.275.601	19.861.863	22.368.695	21.465.060	21.506.094	20.782.619	
TOTAL	448.316.052	438.937.197	408.273.444	375.476.495	372.716.644	353.186.857	192.975.666	208.998.528	269.354.755	275.196.161	274.709.210	267.993.908	197.683.357

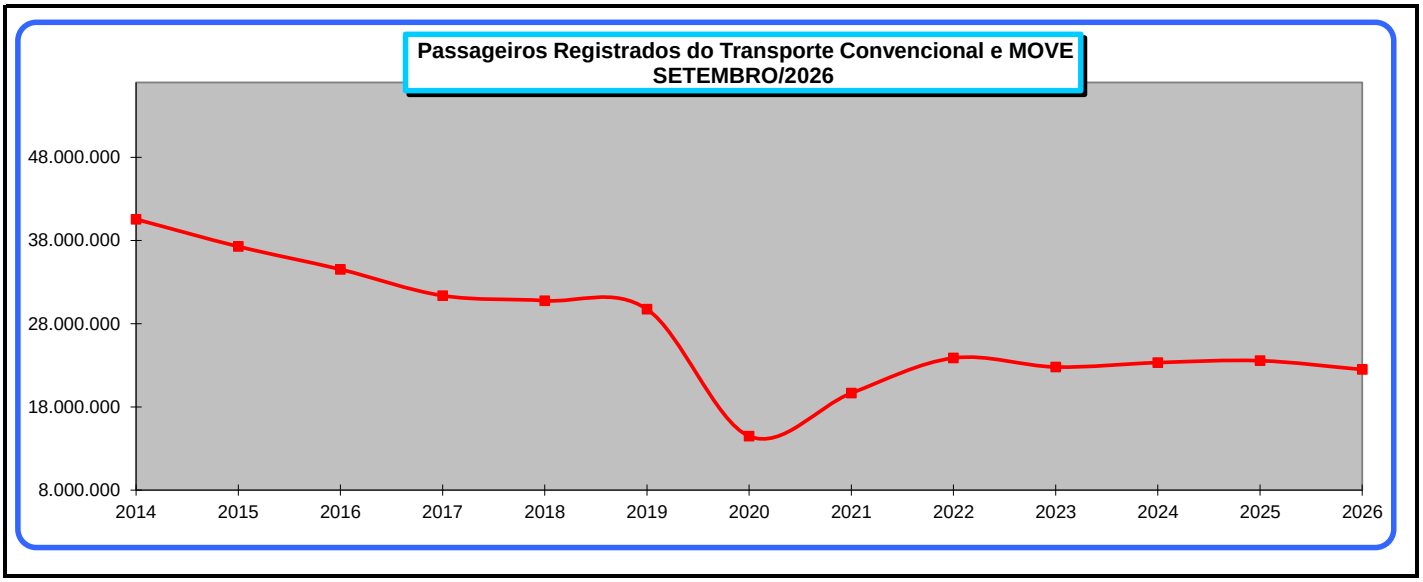

MÉDIA DE PASSAGEIROS REGISTRADOS POR VEÍCULO/MÊS/CONSÓRCIO
HISTÓRICO DOS ÚLTIMOS 12 MESES

MÊS/ANO	CONSÓRCIOS				MÉDIA DO SISTEMA
	PAMPULHA	BHLESTE	DEZ	D. PEDRO II	
out/25	11.132	9.693	9.198	5.192	**8.848**
nov/25	9.572	8.711	8.149	4.649	**7.831**
dez/25	9.023	8.594	8.007	4.427	**7.560**
jan/26	8.643	8.185	7.652	4.235	**7.227**
fev/26	8.754	7.750	7.459	4.103	**7.053**
mar/26	11.153	9.592	9.489	5.088	**8.851**
abr/26	10.008	8.909	8.824	4.673	**8.127**
mai/26	10.366	9.382	9.098	4.876	**8.459**
jun/26	10.022	9.086	8.720	4.462	**8.055**
jul/26	9.856	9.143	9.100	4.456	**8.124**
ago/26	10.255	9.072	9.169	4.533	**8.236**
set/26	9.835	8.793	8.902	4.440	**7.985**

SISTEMA DE TRANSPORTE POR ÔNIBUS CONVENCIONAL E MOVE DE BH
MOVIMENTO DIÁRIO E MÉDIA DE PASSAGEIROS REGISTRADOS NO MÊS

MÊS set-26

MÊS/ANO	CONSÓRCIOS				TOTAL DO SISTEMA
	PAMPULHA	BHLESTE	DEZ	D. PEDRO II	
Dia Útil (D.U.)	6.099.263	5.637.962	5.195.596	2.742.011	19.674.832
D.U. Atípico	0	0	0	0	0
D.U. Férias	0	0	0	0	0
Sábado	428.339	449.275	432.679	202.478	1.512.771
Sábado Férias	0	0	0	0	0
Dom. / Feriados	346.840	349.151	416.154	194.748	1.306.893
TOTAL	**6.874.442**	**6.436.388**	**6.044.429**	**3.139.237**	**22.494.496**

HISTÓRICO DE PASSAGEIROS REGISTRADOS POR TIPO DE DIA NOS ÚLTIMOS 12 MESES

Mês	TOTAL MENSAL DE PASSAGEIROS REGISTRADOS POR TIPO DE DIA							QUANT. MÉDIA DE PASSAG. REGISTRADOS POR TIPO DE DIA							Quantidade de Dias						
	Dia Útil	D. U.	D. U. F.	Sábado	Sábado	Dom.	Total	Dia Útil	D. U.	D.U. F.	Sábado	Sábado	Dom.	Média	Dia	D.U.	U. F.	Sáb.	Sáb.	Dom.	Total
	(D.U.)	Atípico	Férias		Férias	Feriado	Total	(D.U.)	Atípico	Férias		Férias	Feriado	Geral	Útil	Atíp.	Fér.		Fér.	Fer.	Total
out/2025	21.703.825	0	0	1.566.868	0	734.746	24.005.439	943.645			391.717		183.687	774.369	23	0	0	4	0	4	31
nov/2025	17.586.400	725.630	0	1.571.812	0	1.471.640	21.355.482	977.022	725.630		392.953		210.234	711.849	18	1	0	4	0	7	30
dez/2025	15.346.945	0	2.323.800	1.635.318	0	1.476.556	20.782.619	902.761		580.950	408.830		246.093	670.407	17	0	4	4	0	6	31
jan/2026	0	0	16.826.765	1.789.435	0	1.092.381	19.708.581			801.275	357.887		218.476	635.761	0	0	21	5	0	5	31
fev/2026	15.562.619	546.906	0	1.495.791	0	1.669.377	19.274.693	915.448	546.906		373.948		278.230	688.382	17	1	0	4	0	6	28
mar/2026	20.987.448	0	0	1.571.613	0	1.392.173	23.951.234	953.975			392.903		278.435	772.620	22	0	0	4	0	5	31
abr/2026	17.351.824	1.442.406	0	1.522.561	0	1.617.106	21.933.897	963.990	721.203		380.640		269.518	731.130	18	2	0	4	0	6	30
mai/2026	19.215.467	0	0	1.946.338	0	1.678.156	22.839.961	960.773			389.268		279.693	736.773	20	0	0	5	0	6	31
jun/2026	17.902.808	1.356.597	0	1.517.045	0	1.351.278	22.127.728	942.253	678.299		379.261		270.256	737.591	19	2	0	4	0	5	30
jul/2026	11.670.876	0	8.160.518	1.463.764	0	1.044.903	22.340.061	897.760		816.052	365.941		261.226	720.647	13	0	10	4	0	4	31
ago/2026	19.702.175	0	0	1.542.605	0	1.767.926	23.012.706	938.199			385.651		294.654	742.345	21	0	0	4	0	6	31
set/2026	19.674.832	0	0	1.512.771	0	1.306.893	22.494.496	936.897			378.193		261.379	749.817	21	0	0	4	0	5	30
TOTAL	**196.705.219**	**4.071.539**	**27.311.083**	**19.135.921**	**0**	**16.603.135**	**263.826.897**	**941.173**	**678.590**	**780.317**	**382.718**	**0**	**255.433**	**722.813**	**209**	**6**	**35**	**50**	**0**	**65**	**365**

SISTEMA DE TRANSPORTE POR ÔNIBUS CONVENCIONAL E MOVE DE BH

MOVIMENTO DIÁRIO E MÉDIA DE PASSAGEIROS REGISTRADOS NO MÊS

MÊS **set-26**

		Passageiro Registrado		
		Dia Útil	Sábado	Domingo/Feriado
01/set/26	Ter	952.379		
02/set/26	Qua	954.927		
03/set/26	Qui	958.993		
04/set/26	Sex	909.125		
05/set/26	Sex		364.093	
06/set/26	Dom			258.883
07/set/26	Seg			236.357
08/set/26	Ter	957.122		
09/set/26	Qua	958.501		
10/set/26	Qui	956.934		
11/set/26	Sex	914.281		
12/set/26	Sex		390.557	
13/set/26	Dom			270.295
14/set/26	Seg	919.675		
15/set/26	Ter	941.192		
16/set/26	Qua	955.532		
17/set/26	Qui	939.645		
18/set/26	Sex	899.172		
19/set/26	Sex		379.754	
20/set/26	Dom			271.115
21/set/26	Seg	918.565		
22/set/26	Ter	943.708		
23/set/26	Qua	943.075		
24/set/26	Qui	943.340		
25/set/26	Sex	897.228		
26/set/26	Sex		378.367	
27/set/26	Dom			270.243
28/set/26	Seg	919.342		
29/set/26	Ter	944.738		
30/set/26	Qua	947.358		

1º Decêndio	Total	Média	Nº de Dias
Dia Útil	6.647.981	949.712	7
Sábado	364.093	364.093	1
Domingo/Feriado	495.240	247.620	2
TOTAL	**7.507.314**		10

2º Decêndio	Total	Média	Nº de Dias
Dia Útil	5.569.497	928.250	6
Sábado	770.311	385.156	2
Domingo/Feriado	541.410	270.705	2
TOTAL	**6.881.218**		10

3º Decêndio	Total	Média	Nº de Dias
Dia Útil	7.457.354	932.169	8
Sábado	378.367	378.367	1
Domingo/Feriado	270.243	270.243	1
TOTAL	**8.105.964**		10

Mês	Total	Média	Nº de Dias
Dia Útil	19.674.832	936.897	21
Sábado	1.512.771	378.193	4
Domingo/Feriado	1.306.893	261.379	5
TOTAL	**22.494.496**		30

LEGENDA

Dia Útil
Sábado
Domingo/Feriado

PASSAGEIROS DO MOVE - CORREDOR CRISTIANO MACHADO - ACOMPANHAMENTO MENSAL

LINHAS TRONCAIS, ESTAÇÕES DE TRANSFERÊNCIA E LINHAS DE ESTAÇÕES

LINHAS		ABRIL/2026		MAIO/2026		JUNHO/2026		JULHO/2026		AGOSTO/2026		SETEMBRO/2026	
		TOTAL	MÉDIA DU	TOTAL	MÉDIA DU	TOTAL	MÉDIA DU	TOTAL	MÉDIA DU	TOTAL	MÉDIA DU	TOTAL	MÉDIA DU
10	MADRUGADÃO / CIRCULAR NOTURNO	1.068	23	1.105	19	1.042	21	1.184	27	1.273	23	1.134	22
62	ESTAÇÃO VENDA NOVA/SAVASSI VIA HOSPITAIS	170.491	7.320	176.738	7.244	171.281	7.021	175.109	6.762	178.169	7.123	175.098	7.179
66	ESTAÇÃO VILARINHO/CENTRO/HOSPITAIS VIA C.MACHADO	78.643	3.831	83.267	3.857	82.480	3.767	82.411	3.479	86.419	3.817	87.432	3.930
82	ESTACÃO SÃO GABRIEL / SAVASSI VIA HOSPITAIS	85.430	4.179	89.933	4.219	88.638	4.084	93.133	3.966	90.817	4.080	89.410	4.057
83D	ESTAÇÃO SÃO GABRIEL / CENTRO - DIRETA	3	1	2	*	3	*	3	1	2	*	7	2
83P	ESTAÇÃO SÃO GABRIEL / CENTRO - PARADORA	5.184	1	5.439	2	4.558	1	3.329	1	4.791	1	4.363	1
85	ESTAÇÃO SÃO GABRIEL / CENTRO VIA FLORESTA	47.948	2.366	52.000	2.441	48.752	2.248	45.441	1.972	51.451	2.310	51.801	2.332
1031	ESTAÇÃO CENTRAL / AV. RAJA GABAGLIA	19.915	1.029	16.707	835	17.988	883	20.797	898	18.781	894	18.028	858
3001	LINHAS DE BLOQUEIO ESTAÇÃO SÃO GABRIEL	373.180	16.209	396.165	16.628	392.803	16.367	404.654	16.038	400.962	16.366	393.771	16.368
3002	LINHAS DE BLOQUEIO ESTAÇÃO SÃO GABRIEL	86.984	4.070	86.706	3.901	82.120	3.645	82.853	3.527	83.040	3.621	81.478	3.582
6030	CIDADE ADMINISTRATIVA/SAVASSI VIA HOSPITAIS	8.181	455	9.664	483	8.847	442	9.735	459	9.742	464	9.499	452
8251	ESTAÇÃO SÃO GABRIEL/GUTIERREZ VIA BARRO PRETO	12.482	650	16.007	800	18.253	887	21.575	938	22.208	1.058	22.894	1.090
8550	ESTAÇÃO SÃO GABRIEL/ZOOLOGICO VIA EST. PAMPULHA	2.454	*	2.473	*	1.891	*	1.515	*	1.874	*	1.417	*
8551	EST. SÃO GABRIEL/ESTAÇÃO UFMG VIA ANEL RODOVIÁRIO	11.720	532	12.003	528	12.030	519	11.630	471	11.695	493	11.659	501
CM02	ESTAÇÃO DE TRANSFERÊNCIA MINAS SHOPPING	8.654	354	8.676	338	7.542	294	7.077	278	7.748	301	7.539	299
CM03	ESTAÇÃO DE TRANSFERÊNCIA OURO MINAS	35.978	1.427	36.984	1.418	36.063	1.377	35.782	1.325	36.531	1.360	35.184	1.359
CM04	ESTAÇÃO DE TRANSFERÊNCIA UNIÃO	6.921	299	7.292	302	7.053	294	7.408	290	7.443	307	7.489	316
CM05	ESTAÇÃO DE TRANSFERÊNCIA IPIRANGA	3.050	137	3.183	138	2.965	128	2.939	124	2.998	124	2.831	119
CM06	ESTAÇÃO DE TRANSFERÊNCIA CIDADE NOVA	21.072	940	22.026	938	22.014	929	22.123	896	22.375	932	21.560	914
CM07	ESTAÇÃO DE TRANSFERÊNCIA FEIRA DOS PRODUTORES	21.066	938	21.689	927	21.052	899	21.607	881	21.008	870	21.078	887
CM08	ESTAÇÃO DE TRANSFERÊNCIA SÃO JUDAS TADEU	4.808	203	4.836	200	4.736	193	4.749	183	4.914	194	4.943	198
CM09	ESTAÇÃO DE TRANSFERÊNCIA SAGRADA FAMÍLIA	13.325	588	13.540	569	13.574	544	13.407	513	13.968	572	13.506	563
CM10	ESTAÇÃO DE TRANSFERÊNCIA SILVIANO BRANDÃO	30.328	1.389	31.879	1.397	31.841	1.384	32.015	1.345	32.794	1.395	32.247	1.385
PR01	ESTAÇÃO DE TRANSFERÊNCIA TAMOIOS	196.637	9.135	202.356	9.076	202.399	8.892	211.384	8.751	199.840	8.608	196.805	8.628
PR02	ESTAÇÃO DE TRANSFERÊNCIA CARIJÓS	207.801	8.495	214.837	8.465	209.090	8.307	213.034	8.195	208.502	8.100	204.805	8.055
SD01	ESTAÇÃO DE TRANSFERÊNCIA SÃO PAULO	134.126	6.208	138.473	6.178	137.463	6.021	144.274	5.972	137.756	5.898	133.588	5.838
SD02	ESTAÇÃO DE TRANSFERÊNCIA RIO DE JANEIRO	197.540	8.247	207.368	8.233	201.827	8.040	206.058	7.911	207.283	7.963	199.607	7.935
TOTAL GERAL		1.784.989	79.022	1.861.348	79.136	1.828.305	77.187	1.875.226	75.201	1.864.384	76.873	1.829.173	76.871

CM - Estações de Transferência do Corredor Cristiano Machado

PR E SD - Estações de Transferência da Área Central

LINHA 3000 (BLOQUEIO) E LINHAS ALIMENTADORAS ESTAÇÃO SÃO GABRIEL

LINHAS		ABRIL/2026		MAIO/2026		JUNHO/2026		JULHO/2026		AGOSTO/2026		SETEMBRO/2026	
		TOTAL	MÉDIA DU	TOTAL	MÉDIA DU	TOTAL	MÉDIA DU	TOTAL	MÉDIA DU	TOTAL	MÉDIA DU	TOTAL	MÉDIA DU
3000	LINHAS DE BLOQUEIO ESTAÇÃO SÃO GABRIEL	153.981	6.517	157.260	6.384	150.885	6.203	152.701	5.973	158.425	6.192	153.710	6.153
503	ESTAÇÃO SÃO GABRIEL / APARECIDA / SANTA ROSA	30.547	1.348	32.057	1.354	33.473	1.429	35.154	1.421	37.623	1.548	37.994	1.596
504	ESTAÇÃO SÃO GABRIEL / SANTA ROSA / APARECIDA	44.418	1.959	43.361	1.841	40.095	1.714	41.098	1.680	43.429	1.788	44.011	1.870
702	ESTAÇÃO SÃO GABRIEL / XODO-MARIZE	19.371	833	19.539	806	18.839	780	19.728	785	20.968	835	20.639	846
703	ESTAÇÃO SÃO GABRIEL / GUARANI A	16.205	678	16.570	652	15.743	620	16.099	624	16.964	654	16.353	657
705	ESTAÇÃO SÃO GABRIEL/SÃO TOMAZ	11.908	531	13.116	566	12.615	540	13.161	527	12.880	539	12.978	553
706	ESTAÇÃO SÃO GABRIEL/ HELIOPOLIS	14.306	639	14.984	643	14.476	618	14.629	596	15.691	649	15.996	680
707	ESTAÇÃO SÃO GABRIEL/JARDIM GUANABARA	38.439	1.650	40.896	1.691	40.086	1.651	39.013	1.557	39.657	1.580	40.216	1.654
708	ESTAÇÃO SÃO GABRIEL/FELICIDADE	21.496	903	22.434	903	21.557	883	21.055	810	21.830	856	22.195	899
709	ESTAÇÃO SÃO GABRIEL / TUPI	2.024	*	2.236	*	1.625	*	1.407	*	1.767	*	1.699	*
710	ESTAÇÃO SÃO GABRIEL / PROVIDENCIA	678	*	678	*	477	*	422	*	624	*	525	*
711	ESTAÇÃO SÃO GABRIEL/SOLIMOES	36.094	1.522	37.026	1.498	36.598	1.494	36.293	1.434	37.769	1.495	37.502	1.525
713	ESTAÇÃO SÃO GABRIEL/LAJEDO	35.750	1.554	36.892	1.533	35.802	1.487	35.654	1.455	37.624	1.511	37.140	1.527
714	ESTAÇÃO SÃO GABRIEL/CASAS POPULARES	15.486	625	16.108	624	15.527	605	16.096	633	16.232	617	16.594	656
715	ESTAÇÃO SÃO GABRIEL/MONTE AZUL	36.178	1.451	37.364	1.448	35.791	1.401	36.681	1.398	37.188	1.416	35.984	1.424
716	ESTAÇÃO SÃO GABRIEL/NOVO AARAO REIS	22.604	964	23.565	955	22.665	925	23.009	902	23.310	923	22.771	928
732	ESTAÇÃO SÃO GABRIEL / TUPI-FELICIDADE	1.321	*	1.444	*	1.095	*	732	*	1.160	*	1.136	*
734	ESTAÇÃO SÃO GABRIEL / AARAO REIS VIA MINASLANDIA	6.947	284	7.314	284	6.941	276	7.245	280	7.908	304	7.612	304
806	ESTAÇÃO SÃO GABRIEL / VISTA DO SOL VIA NAZARE	36.425	1.585	39.395	1.658	38.214	1.610	39.238	1.585	40.202	1.663	37.942	1.580
807	ESTAÇÃO SÃO GABRIEL / RIBEIRO DE ABREU A	20.560	784	22.878	853	21.592	820	22.873	810	21.781	827	21.243	819
808	ESTAÇÃO SÃO GABRIEL / PAULO VI	40.064	1.770	42.324	1.820	41.969	1.791	42.585	1.770	41.612	1.753	40.166	1.708
809	ESTAÇÃO SÃO GABRIEL / BELMONTE	26.702	1.116	27.586	1.122	25.855	1.047	27.049	1.046	27.107	1.065	25.471	1.043
810	ESTAÇÃO SÃO GABRIEL/PARQUE BELMONTE VIA D.SILVERIO	16.310	715	17.654	737	16.431	692	16.805	681	17.680	715	16.427	683
811	ESTAÇÃO SÃO GABRIEL / VISTA DO SOL VIA PUC	21.952	935	23.173	946	22.731	919	21.901	883	22.549	890	21.784	889
812	ESTAÇÃO SÃO GABRIEL / SÃO GABRIEL A	155	*	199	*	153	*	82	*	119	*	140	*
813	ESTAÇÃO SÃO GABRIEL/PAULO VI VIA RIBEIRO DE ABREU	43.661	1.751	45.416	1.740	43.891	1.713	45.245	1.720	44.768	1.693	44.288	1.736
814	ESTAÇÃO SÃO GABRIEL / JARDIM VITORIA	36.216	1.523	37.776	1.519	36.346	1.490	35.841	1.441	37.143	1.493	36.831	1.504
815	ESTAÇÃO SÃO GABRIEL / CONJUNTO PAULO VI	67.194	2.872	69.455	2.880	69.450	2.886	72.356	2.855	70.375	2.883	67.672	2.836
823	ESTAÇÃO SÃO GABRIEL / BAIRRO VITORIA	40.343	1.768	42.171	1.803	41.078	1.753	40.615	1.705	42.777	1.767	40.569	1.706
825	ESTACAO SÃO GABRIEL/VITORIA II VIA UPA-NORDESTE	35.262	1.508	38.131	1.559	37.216	1.541	37.382	1.499	38.568	1.559	36.824	1.516
832	ESTAÇÃO SÃO GABRIEL / CAPITAO EDUARDO	41.667	1.745	44.172	1.783	43.923	1.789	43.556	1.704	44.162	1.774	42.847	1.755
836	ESTAÇÃO SÃO GABRIEL / RIBEIRO DE ABREU B	33.996	1.522	34.178	1.462	33.800	1.452	35.149	1.418	35.222	1.443	34.880	1.465
837	ESTAÇÃO SÃO GABRIEL / CONJUNTO RIBEIRO DE ABREU	22.740	957	24.067	965	22.582	911	22.622	891	23.696	920	23.011	925
838	ESTAÇÃO SÃO GABRIEL/PALMARES VIA MARIA VIRGINIA	6.241	262	6.679	260	6.160	242	5.711	241	5.863	224	6.120	238
TOTAIS		997.241	42.270	1.038.098	42.288	1.005.681	41.281	1.019.187	40.324	1.044.673	41.575	1.021.270	41.677

PASSAGEIROS DO MOVE - CORREDOR ANTÔNIO CARLOS - ACOMPANHAMENTO MENSAL

LINHAS TRONCAIS, ESTAÇÕES DE TRANSFERÊNCIA E LINHAS DE ESTAÇÕES

LINHAS		ABRIL/2026		MAIO/2026		JUNHO/2026		JULHO/2026		AGOSTO/2026		SETEMBRO/2026	
		TOTAL	MÉDIA DU	TOTAL	MÉDIA DU	TOTAL	MÉDIA DU	TOTAL	MÉDIA DU	TOTAL	MÉDIA DU	TOTAL	MÉDIA DU
51	ESTAÇÃO PAMPULHA/CENTRO/HOSPITAIS	129.154	5.746	136.259	5.740	126.383	5.306	124.607	4.953	135.719	5.513	127.513	5.266
55	EVENTOS PAMPULHA/CENTRO/SAVASSI			798	*	454	74	1.100	*	1.935	67	124	*
63	ESTAÇÃO VENDA NOVA/LAGOINHA	383	8	442	7	418	5	356	6	337	5	440	8
64	ESTAÇÃO VENDA NOVA/ASSEMBLÉIA VIA CARLOS LUZ	124.879	5.082	133.044	5.130	126.056	4.984	124.099	4.687	132.409	4.992	130.165	5.028
67	EST. VILARINHO/SANTO AGOSTINHO VIA CARLOS LUZ	80.899	3.809	84.720	3.842	82.078	3.672	86.861	3.594	90.537	3.903	86.988	3.848
2000	LINHAS DE BLOQUEIO ESTAÇÃO VENDA NOVA	86.366	3.663	91.865	3.716	89.585	3.635	92.349	3.548	93.402	3.670	90.802	3.662
2001	LINHAS DE BLOQUEIO ESTAÇÃO VENDA NOVA	284.563	12.301	295.326	12.265	286.999	11.900	299.080	11.695	300.256	12.124	293.915	12.119
5250	ESTAÇÃO PAMPULHA / BETANIA	145.513	6.849	151.076	6.781	149.262	6.647	150.402	6.371	155.428	6.729	153.657	6.718
5550	ESTAÇÃO PAMPULHA/ESTAÇÃO PONTO SÃO JOSÉ	26.910	1.306	27.707	1.285	27.126	1.235	27.682	1.179	28.158	1.248	27.570	1.240
6000	LINHA DE ACESSO ESTAÇÃO PAMPULHA	113.820	5.010	120.007	5.041	114.237	4.819	111.179	4.477	123.550	5.025	119.769	4.977
6001	LINHA DE BLOQUEIO ESTAÇÃO PAMPULHA	604.089	27.115	625.555	26.934	609.369	26.126	621.515	25.086	632.625	26.365	622.171	26.397
6031	CIDADE ADMINISTRATIVA/CENTRO	10.371	576	11.525	576	11.336	567	12.900	568	12.697	605	12.741	607
6350	EST.VILARINHO/EST.BARREIRO VIA ANEL RODOVIARIO	1.309	*	1.529	*	1.106	*	903	*	1.345	*	1.240	*
7000	LINHA DE ACESSO ESTAÇÃO VILARINHO	99.638	4.311	102.941	4.271	100.603	4.158	103.225	4.020	103.175	4.171	98.767	4.074
7001	LINHA DE BLOQUEIO ESTAÇÃO VILARINHO	215.365	9.055	222.221	8.914	214.286	8.720	217.205	8.410	225.011	8.777	218.636	8.781
AC01	ESTAÇÃO DE TRANSFERÊNCIA CANDELÁRIA	291.812	12.751	300.458	12.601	293.874	12.241	302.043	11.898	301.781	12.299	293.988	12.228
AC02	ESTAÇÃO DE TRANSFERÊNCIA MINAS CAIXA	53.013	2.339	54.561	2.306	52.962	2.215	55.178	2.190	55.643	2.270	55.166	2.326
AC03	ESTAÇÃO DE TRANSFERÊNCIA QUADRAS DO VILARINHO	41.962	1.821	42.925	1.775	42.578	1.767	42.800	1.699	45.093	1.813	44.216	1.823
AC04	ESTAÇÃO DE TRANSFERÊNCIA UPA VENDA NOVA	20.494	909	21.341	904	20.834	881	21.095	849	22.202	906	21.396	900
AC05	ESTAÇÃO DE TRANSFERÊNCIA CRISTIANO GUIMARÃES	29.198	1.270	29.773	1.239	29.475	1.227	29.949	1.175	30.820	1.245	30.275	1.250
AC06	ESTAÇÃO DE TRANSFERÊNCIA PLANALTO	13.560	577	14.049	576	13.476	560	13.806	536	14.537	575	13.717	552
AC07	ESTAÇÃO DE TRANSFERÊNCIA SÃO JOÃO BATISTA	14.618	643	15.966	686	15.166	642	15.670	632	15.897	657	15.196	645
AC08	ESTAÇÃO DE TRANSFERÊNCIA LAGOA DO NADO	37.332	1.708	37.895	1.638	36.729	1.594	37.170	1.588	40.975	1.731	36.855	1.578
AC09	ESTAÇÃO DE TRANSFERÊNCIA MONTESE	11.243	504	11.182	480	10.897	465	11.321	456	11.406	472	11.058	466
AC10	ESTAÇÃO DE TRANSFERÊNCIA MONTE CASTELO	18.393	803	19.163	800	18.769	789	18.910	771	19.387	784	19.202	798
AC12	ESTAÇÃO DE TRANSFERÊNCIA SANTA ROSA	24.817	1.069	25.720	1.083	24.797	1.039	24.478	926	25.660	1.044	24.528	1.027
AC13	ESTAÇÃO DE TRANSFERÊNCIA MINEIRÃO	59.478	2.635	62.415	2.589	58.518	2.495	58.674	2.354	61.912	2.509	59.442	2.498
AC14	ESTAÇÃO DE TRANSFERÊNCIA UFMG	90.455	4.425	94.513	4.217	80.121	3.669	45.516	1.982	93.687	4.142	94.250	4.188
AC15	ESTAÇÃO DE TRANSFERÊNCIA LIBERDADE	8.307	364	8.484	352	8.201	343	8.545	340	8.840	356	8.522	350
AC16	ESTAÇÃO DE TRANSFERÊNCIA COLÉGIO MILITAR	39.365	1.810	40.493	1.761	36.633	1.575	35.549	1.422	38.895	1.675	40.166	1.728
AC17	ESTAÇÃO DE TRANSFERÊNCIA SÃO FRANCISCO	26.265	1.118	26.879	1.094	25.570	1.047	26.331	1.023	25.821	1.038	25.379	1.054
AC18	ESTAÇÃO DE TRANSFERÊNCIA CACHOEIRINHA	15.543	706	16.304	687	16.684	694	16.384	634	18.004	714	17.670	713
AC19	ESTAÇÃO DE TRANSFERÊNCIA AMÉRICO VESPÚCIO	12.105	511	12.715	513	11.904	506	12.365	487	12.264	518	12.256	518
AC20	ESTAÇÃO DE TRANSFERÊNCIA APARECIDA	14.116	612	14.149	582	12.949	546	12.735	517	13.509	559	13.141	551
AC21	ESTAÇÃO DE TRANSFERÊNCIA OPERÁRIOS	14.430	616	14.661	604	14.089	590	14.210	559	13.889	575	13.911	570
AC22	ESTAÇÃO DE TRANSFERÊNCIA HOSPITAL BELO HORIZONTE	12.073	539	12.508	528	12.231	514	12.261	492	11.292	454	10.969	448
AC23	ESTAÇÃO DE TRANSFERÊNCIA IAPI	22.139	839	22.539	806	20.726	777	18.730	685	20.633	755	19.339	757
AC24	ESTAÇÃO DE TRANSFERÊNCIA HOSPITAL ODILON BEHRENS	32.368	1.398	33.198	1.363	31.873	1.320	31.420	1.203	32.908	1.307	31.904	1.297
AC25	ESTAÇÃO DE TRANSFERÊNCIA SENAI	25.201	1.156	25.399	1.105	24.158	1.068	21.902	925	23.691	1.010	23.834	1.036
TOTAIS		2.851.546	125.951	2.962.305	124.791	2.852.512	120.351	2.860.505	113.936	2.995.330	122.539	2.920.878	122.024

AC01 - Estação de Transferência Candelária - não está operando

LINHAS ALIMENTADORAS ESTAÇÃO PAMPULHA E OUTRAS INTEGRADAS

LINHAS		ABRIL/2026		MAIO/2026		JUNHO/2026		JULHO/2026		AGOSTO/2026		SETEMBRO/2026	
		TOTAL	MÉDIA DU	TOTAL	MÉDIA DU	TOTAL	MÉDIA DU	TOTAL	MÉDIA DU	TOTAL	MÉDIA DU	TOTAL	MÉDIA DU
510	ESTAÇÃO PAMPULHA / TREVO VIA GARÇAS	41.403	1.806	42.334	1.755	41.323	1.723	41.017	1.645	42.924	1.727	42.568	1.737
609	SERRA VERDE/SANTA MONICA	68.039	3.011	71.461	3.021	69.694	2.944	67.379	2.866	71.342	2.920	69.506	2.907
614	ESTAÇÃO PAMPULHA / CÉU AZUL A	88.698	3.831	91.707	3.801	90.672	3.781	91.350	3.671	93.865	3.822	91.041	3.805
615	ESTAÇÃO PAMPULHA / CÉU AZUL B	46.062	2.032	47.926	2.028	47.019	1.984	47.633	1.923	49.378	2.011	47.859	1.980
616	ESTAÇÃO PAMPULHA / CÉU AZUL C	63.227	2.684	64.728	2.622	64.127	2.606	65.936	2.573	65.848	2.596	62.679	2.517
617	ESTAÇÃO PAMPULHA / PIRATININGA VIA RIO BRANCO	110.544	4.822	113.613	4.759	111.684	4.689	111.899	4.498	115.038	4.669	112.218	4.662
618	ESTAÇÃO PAMPULHA / JARDIM LEBLON	100.846	4.376	104.992	4.389	103.847	4.338	105.876	4.241	107.801	4.388	104.847	4.353
619	ESTAÇÃO PAMPULHA / SANTA MONICA VIA SANTA BRANCA	35.749	1.656	36.520	1.630	35.854	1.589	35.865	1.509	37.392	1.608	37.084	1.615
620	ESTAÇÃO PAMPULHA / SANTA MÔNICA VIA SANTA AMÉLIA	17.749	811	18.243	798	17.895	780	18.200	745	19.078	809	18.918	810
643	ESTAÇÃO PAMPULHA / COPACABANA VIA MONTE CARMELO	25.915	1.164	26.286	1.127	24.890	1.077	25.435	1.033	26.572	1.109	26.343	1.116
644	ESTAÇÃO PAMPULHA / SÃO JOAO BATISTA	34.700	1.584	35.772	1.557	34.676	1.509	34.731	1.449	35.778	1.504	35.281	1.508
645	EST. PAMPULHA / SANTA MONICA VIA JARDIM ATLANTICO	28.661	1.295	29.160	1.269	26.534	1.156	27.528	1.130	28.365	1.184	27.763	1.176
712	ESTAÇÃO PAMPULHA/SÃO BERNARDO	43.872	1.952	44.590	1.896	42.537	1.821	41.635	1.722	44.879	1.840	44.489	1.869
717	ESTAÇÃO PAMPULHA / CAMPO ALEGRE	20.836	924	21.504	917	21.053	895	21.297	882	22.436	935	22.196	937
718	ESTAÇÃO PAMPULHA / PLANALTO	15.446	713	15.868	706	15.196	675	15.114	639	15.892	684	15.589	671
719	ESTAÇÃO PAMPULHA / FLORAMAR	65.168	2.928	66.993	2.885	65.202	2.789	65.216	2.683	68.697	2.848	67.819	2.868
5106	BANDEIRANTES / BH SHOPPING	122.007	4.828	126.992	4.835	118.647	4.572	115.051	4.239	123.658	4.513	117.964	4.544
5107	ESTAÇÃO PAMPULHA/SAVASSI	48.762	2.515	48.861	2.442	47.790	2.320	51.695	2.269	50.266	2.394	51.641	2.459
5201	DONA CLARA/BURITIS	184.877	8.448	191.318	8.388	184.551	8.042	190.448	7.777	193.693	8.224	190.599	8.216
5401	SÃO LUIS/DOM CABRAL	55.564	2.493	57.299	2.425	54.923	2.329	50.011	2.019	56.458	2.350	55.802	2.355
8101	SANTA CRUZ/ALTO SANTA LUCIA	111.122	5.208	114.661	5.149	111.029	4.931	114.428	4.849	116.276	5.034	113.977	5.007
TOTAIS		1.329.247	59.081	1.370.828	58.399	1.329.143	56.551	1.337.744	54.362	1.385.636	57.168	1.356.183	57.114

LINHAS ALIMENTADORAS ESTAÇÃO VENDA NOVA / ESTAÇÃO VILARINHO

LINHAS		ABRIL/2026		MAIO/2026		JUNHO/2026		JULHO/2026		AGOSTO/2026		SETEMBRO/2026	
		TOTAL	MÉDIA DU	TOTAL	MÉDIA DU	TOTAL	MÉDIA DU	TOTAL	MÉDIA DU	TOTAL	MÉDIA DU	TOTAL	MÉDIA DU
607	ESTAÇÃO VILARINHO/ESPLENDOR	121.235	5.196	126.299	5.178	123.919	5.076	123.207	5.010	129.037	5.118	124.745	5.109
608	NOVA PAMPULHA/VENDA NOVA	58.185	2.522	63.147	2.634	60.725	2.526	60.516	2.440	63.915	2.574	61.854	2.538
621	ESTAÇÃO VENDA NOVA / LAGOA	33.086	1.381	34.327	1.382	32.711	1.325	33.863	1.308	34.884	1.358	34.166	1.359
622	ESTAÇÃO VENDA NOVA / LAGOINHA	9.979	510	10.228	511	10.264	495	11.013	500	10.697	509	10.451	498
623	ESTAÇÃO VENDA NOVA / VILA SANTA BRANCA	15.076	661	16.228	686	15.238	646	15.105	601	15.967	654	15.635	652
624	ESTAÇÃO VENDA NOVA / MARIA HELENA A	39.063	1.719	39.837	1.695	39.293	1.668	39.978	1.619	40.462	1.675	39.960	1.698
625	ESTAÇÃO VENDA NOVA / MARIA HELENA B	24.531	1.083	25.460	1.073	24.590	1.041	24.843	1.003	24.845	1.014	24.187	1.014
626	ESTAÇÃO VENDA NOVA/ESPLENDOR VIA NOVA AMERICA	41.701	1.816	43.355	1.847	40.897	1.736	45.744	1.815	43.804	1.808	42.907	1.784
627	ESTAÇÃO VENDA NOVA/MANTIQUEIRA	69.501	3.035	71.688	3.013	69.733	2.925	70.208	2.840	72.402	2.968	71.313	2.974
633	ESTAÇÃO VILARINHO / JARDIM DOS COMERCIARIOS	32.767	1.454	33.698	1.433	33.392	1.415	34.497	1.392	35.643	1.463	35.054	1.475
634	EST. VILARINHO/NOVA YORK VIA JD.DOS COMERCIARIOS	86.132	3.708	90.203	3.727	87.333	3.580	85.791	3.508	88.584	3.565	87.647	3.595
635	ESTAÇÃO VILARINHO / JARDIM DOS COMERCIARIOS C	34.585	1.532	35.838	1.527	35.221	1.488	35.303	1.434	36.736	1.518	36.505	1.532
636	ESTAÇÃO VILARINHO / JARDIM EUROPA	27.901	1.227	28.720	1.206	27.663	1.157	28.983	1.149	29.633	1.201	29.241	1.216
637	ESTAÇÃO VILARINHO / CANAA VIA SERRA VERDE	24.931	1.071	25.745	1.049	24.941	1.038	25.055	1.002	26.463	1.056	25.803	1.055
638	ESTAÇÃO VILARINHO/MINAS CAIXA	24.227	1.027	24.883	1.002	23.662	956	25.052	972	25.078	981	23.053	924
640	ESTAÇÃO VENDA NOVA / JARDIM LEBLON VIA RIO BRANCO	19.065	802	19.530	786	19.232	788	18.713	751	21.099	838	20.538	832
641	ESTAÇÃO VILARINHO/SERRA VERDE	53.852	2.292	55.902	2.313	54.540	2.235	56.204	2.210	56.118	2.242	56.298	2.307
642	EST. VENDA NOVA/EST. VILARINHO/CID.ADMINISTRATIVA	10.928	567	11.864	569	12.084	580	12.641	559	12.894	591	12.738	590
735	ESTAÇÃO VILARINHO/JULIANA A	30.273	1.307	30.535	1.272	29.948	1.242	30.950	1.239	31.452	1.274	30.026	1.237
736	ESTAÇÃO VILARINHO/JULIANA B	20.805	895	21.788	893	20.850	850	21.367	838	22.000	877	21.867	894
737	ESTAÇÃO VILARINHO/JAQUELINE	47.234	2.156	49.291	2.140	47.734	2.060	48.921	2.036	50.669	2.129	49.293	2.101
738	ESTAÇÃO VILARINHO/CONJ.ZILAH SPOSITO	50.492	2.054	50.749	2.013	49.591	1.966	51.328	1.940	50.779	1.947	48.430	1.915
739	ESTAÇÃO VILARINHO/JAQUELINE 2ª SEÇÃO VIA FREI LEOPOL	29.745	1.253	30.259	1.217	29.565	1.202	31.108	1.202	31.304	1.231	30.094	1.208
Total Geral		905.294	39.266	939.574	39.165	913.126	37.993	930.390	37.366	954.465	38.594	931.805	38.507

PASSAGEIROS/MÊS REGISTRADOS NO M.C.O POR LINHA
CLASSIFICAÇÃO QUANTITATIVA

MÊS set-26

Linha	TS	Nome da Linha	Consórcio	Passageiros M.C.O
6001	BLQ	LINHA DE BLOQUEIO ESTAÇÃO PAMPULHA	801	622.171
3001	BLQ	LINHAS DE BLOQUEIO ESTAÇÃO SÃO GABRIEL	802	393.771
7001	BLQ	LINHA DE BLOQUEIO ESTAÇÃO VILARINHO	801	293.988
2001	BLQ	LINHAS DE BLOQUEIO ESTAÇÃO VENDA NOVA	801	293.915
1001	BLQ	LINHAS DE BLOQUEIO ESTAÇÃO DIAMANTE	803	276.724
9250	PE	CAETANO FURQUIM/NOVA CINTRA VIA SAVASSI	801	273.868
1502	DI	VISTA ALEGRE / GUARANI	803	269.064
4110	DI	DOM CABRAL/BELVEDERE	804	257.991
9101	DI	ALTO VERA CRUZ/SÃO BENTO	802	256.928
3050	TO	ESTAÇÃO DIAMANTE/HOSPITAIS VIA BH SHOPPING	803	239.846
1505	DI	ALTO DOS PINHEIROS/TUPI	802	237.897
30	TO	ESTAÇÃO DIAMANTE/CENTRO	803	237.324
3503A	DI	SANTA TEREZINHA/SÃO GABRIEL	804	236.881
8207	DI	MARIA GORETTI/ESTRELA DALVA	803	219.687
7000	BLQ	LINHA DE ACESSO ESTAÇÃO VILARINHO	801	218.636
2101	DI	GRAJAU/SION	803	217.678
2104	DI	NOVA GAMELEIRA/BH SHOPPING	803	211.673
PR02	MOVE	ESTAÇÃO DE TRANSFERÊNCIA CARIJÓS	802	204.805
SD02	MOVE	ESTAÇÃO DE TRANSFERÊNCIA RIO DE JANEIRO	802	199.607
PR01	MOVE	ESTAÇÃO DE TRANSFERÊNCIA TAMOIOS	802	196.805
4108	DI	PEDRO II/MANGABEIRAS	804	195.187
5201	DI	DONA CLARA/BURITIS	801	190.599
4802A	DI	PINDORAMA/BOA VISTA	802	186.727
3302A	SE	NOVA PAMPULHA VIA ITAMARATI	804	184.509
3054	SE	MILIONARIOS/CENTRO	803	177.122
62	TO	ESTAÇÃO VENDA NOVA/SAVASSI VIA HOSPITAIS	801	175.098
9202	DI	POMPEIA/JARDIM AMERICA	802	160.208
3000	BLQ	LINHAS DE BLOQUEIO ESTAÇÃO SÃO GABRIEL	802	153.710
5250	TO	ESTAÇÃO PAMPULHA / BETANIA	801	153.657
4103	DI	APARECIDA/MANGABEIRAS	801	153.396
2151	PE	VISTA ALEGRE/SERRA	803	152.512
4002	BLQ	LINHAS DE BLOQUEIO ESTAÇÃO BARREIRO	803	150.011
4001	BLQ	LINHAS DE BLOQUEIO ESTAÇÃO BARREIRO	803	148.632
1509	DI	CALIFORNIA/TUPI	802	146.711
3051	SE	FLAVIO MARQUES LISBOA / SAVASSI VIA N.S.CARMO	803	144.488
5035	DI	ZOOLÓGICO/HOSPITAIS VIA SERRANO	804	136.650
5033	RA	STA TEREZINHA/PCA.DA LIBERDADE VIA TANC.NEVES	804	135.892
9407	DI	ALTO VERA CRUZ/DOM BOSCO	804	135.489
9205	DI	NOVA VISTA/NOVA CINTRA	803	135.176
8103	DI	NOVA FLORESTA/SANTA LUCIA VIA LOURDES	802	134.625
4111	DI	DOM CABRAL/ANCHIETA	804	134.336
SD01	MOVE	ESTAÇÃO DE TRANSFERÊNCIA SÃO PAULO	802	133.588
1404A	DI	PALMEIRAS / ALIPIO DE MELO	803	132.851
33	TO	ESTAÇÃO BARREIRO/CENTRO-HOSPITAIS	803	131.576
8001A	DI	SANTA INES/BH SHOPPING	802	130.814
64	TO	ESTAÇÃO VENDA NOVA/ASSEMBLEIA VIA CARLOS LUZ	801	130.165
9412	DI	CONJ.TAQUARIL/PADRE EUSTAQUIO	803	128.172
51	TO	ESTAÇÃO PAMPULHA / CENTRO / HOSPITAIS	801	127.513
607	AL	ESTAÇÃO VILARINHO / ESPLENDOR	801	124.745
8203	DI	RENASCENCA/BURITIS VIA NOVA SUISSA	801	122.894

Linha	TS	Nome da Linha	Consórcio	Passageiros M.C.O
4113	DI	BOM JESUS/BELVEDERE VIA AV. RAJA GABAGLIA	803	122.391
6000	BLQ	LINHA DE ACESSO ESTAÇÃO PAMPULHA	801	119.769
5106	DI	BANDEIRANTES / BH SHOPPING	801	117.964
8101	DI	SANTA CRUZ/ALTO SANTA LUCIA	801	113.977
4801A	DI	JARDIM FILADELFIA/BOA VISTA A	804	113.107
617	AL	ESTAÇÃO PAMPULHA / PIRATININGA VIA RIO BRANCO	801	112.218
9211	DI	CAETANO FURQUIM/HAVAI	802	111.960
330	AL	ESTAÇÃO BARREIRO / INDEPENDENCIA	803	109.710
2103	DI	PRADO/ANCHIETA	803	107.964
5503A	SE	GOIANIA A/CENTRO/HOSPITAIS	802	107.806
618	AL	ESTAÇÃO PAMPULHA/RIO BRANCO VIA JARDIM LEBLON	801	104.847
3030	RA	PILAR-OLHOS D AGUA / CENTRO	803	104.668
4405	SE	COQUEIROS	804	102.406
1404C	DI	PALMEIRAS / SÃO SALVADOR	803	101.603
9208	DI	TAQUARIL/CONJUNTO SANTA MARIA	802	101.481
3052	TO	ESTAÇÃO DIAMANTE/BH SHOPPING-VIA HAVAI	803	100.635
9206	DI	VERA CRUZ/BURITIS VIA AV. RAJA GABAGLIA	803	100.622
9032	RA	GRANJA DE FREITAS VIA AV. DOS ANDRADAS	802	100.552
202	AM	ESTAÇÃO VILA OESTE/VISTA ALEGRE/NOVA CINTRA	803	99.506
SC01B	CI	CONTORNO B	801	99.231
5102	DI	UFMG/SANTO ANTONIO	801	98.856
6350	TO	EST.VILARINHO/EST.BARREIRO VIA ANEL RODOVIARIO	802	98.767
4032	RA	CAIÇARA /SAVASSI/ PCA. DA LIBERDADE	804	97.256
4034	RA	NOVO DOM BOSCO / SAVASSI VIA PADRE EUSTAQUIO	804	97.223
4501	DI	CALIFORNIA II / SÃO PAULO	802	97.005
9503	DI	TAQUARIL/JARAGUA	802	95.588
5502C	SE	POUSADA SANTO ANTONIO/CENTRO/HOSPITAIS	802	94.728
AC14	MOVE	ESTAÇÃO DE TRANSFERÊNCIA UFMG	801	94.250
4102	DI	APARECIDA/SERRA	801	92.876
8106	DI	SANTA CRUZ/BH SHOPPING VIA BELVEDERE	802	91.787
3055	TO	ESTAÇÃO BARREIRO/SAVASSI VIA BHSHOPPING	803	91.518
104	CI	ESTAÇÃO LAGOINHA / AVENIDA	801	91.089
614	AL	ESTAÇÃO PAMPULHA / CEU AZUL A	801	91.041
2000	BLQ	LINHAS DE BLOQUEIO ESTAÇÃO VENDA NOVA	801	90.802
82	TO	ESTAÇÃO SÃO GABRIEL / SAVASSI VIA HOSPITAIS	802	89.410
8208	DI	SANTA CRUZ / UNI-ESTORIL	803	88.300
1510	DI	MADRE GERTRUDES/PROVIDENCIA	802	87.910
634	AL	EST. VILARINHO/NOVA YORK VIA JD.DOS COMERCIARIOS	801	87.647
1505R	RD	CONJUNTO FELICIDADE / CENTRO	802	87.477
66	TO	ESTAÇÃO VILARINHO/CENTRO/HOSPITAIS VIA C.MACHADO	801	87.432
67	TO	ESTAÇÃO VILARINHO/SANTO AGOSTINHO VIA CARLOS LUZ	801	86.988
9204	DI	SANTA EFIGENIA/ESTORIL	803	85.345
9104	DI	SAGRADA FAMILIA/LUXEMBURGO	802	85.262
5203	DI	CASTELO/ESTRELA DO ORIENTE-VIA MANACAS	803	84.870
9414	DI	SANTA INES/JOAO PINHEIRO	803	84.532
4107	DI	ALTO CAIÇARA/SERRA	804	84.085
5034	DI	URCA/CENTRO VIA CONFICO	804	83.478
9106	DI	SAGRADA FAMILIA/SERRA	802	82.921
4150	PE	SHOPPING DEL REY/BH SHOPPING	803	82.901
8350	TO	ESTAÇÃO SÃO GABRIEL/ESTAÇÃO BARREIRO	802	82.449
3002	BLQ	LINHAS DE BLOQUEIO ESTAÇÃO SÃO GABRIEL	802	81.478
8501	DI	MARIA GORETTI/ENGENHO NOGUEIRA VIA OURO PRETO	802	80.520
4201	DI	ALTO CAIÇARA/NOVA CINTRA	804	79.905
342	AL	ESTAÇÃO BARREIRO / SOLAR VIA ESTAÇÃO DIAMANTE	803	79.226
8205	DI	MARIA GORETTI/NOVA GRANADA	803	78.883

Linha	TS	Nome da Linha	Consórcio	Passageiros M.C.O
3250	TO	ESTAÇÃO DIAMANTE/BURITIS VIA PALMEIRAS	803	78.601
3029	SE	REGINA / CENTRO	803	78.533
SC01A	CI	CONTORNO A	801	77.036
3501B	DI	OURO PRETO/IPE VIA JD. MONTANHES	802	76.517
341	AL	ESTAÇÃO BARREIRO / ESTAÇÃO DIAMANTE VIA SAUDE	803	76.091
5104	DI	SUZANA/CRUZEIRO-VIA UNIVERSITARIO	801	74.476
8108	DI	CIDADE NOVA/SAVASSI VIA RUA DA BAHIA	802	73.886
3501A	DI	JARDIM ALVORADA/SÃO MARCOS	802	73.724
2102	DI	GAMELEIRA / SERRA	803	72.440
9801	DI	SAUDADE/SANTA CRUZ	802	71.552
627	AL	ESTAÇÃO VENDA NOVA/MANTIQUEIRA	801	71.313
4205	DI	ERMELINDA/SALGADO FILHO VIA PRADO	801	70.248
9201	DI	BALEIA/NOVA GRANADA	802	70.026
609	AL	SERRA VERDE/ESTAÇÃO PAMPULHA VIA SANTA MONICA	801	69.506
9403	DI	PARAISO/CAIÇARA	804	69.337
311	AL	ESTAÇÃO DIAMANTE / INDEPENDENCIA	803	68.912
719	AL	ESTAÇÃO PAMPULHA / FLORAMAR	801	67.819
815	AL	ESTAÇÃO SÃO GABRIEL / CONJUNTO PAULO VI	802	67.672
9410	DI	SAGRADA FAMILIA/CORACAO EUCARISTICO	802	67.094
3302B	SE	TREVO VIA BRAUNAS	804	66.071
9502	DI	SÃO GERALDO/SÃO FRANCISCO VIA ESPLANADA	802	65.316
9550	PE	CASA BRANCA/SÃO FRANCISCO VIA EST. JOSE CANDIDO	804	65.026
9411	DI	CASA BRANCA/SÃO JOSE	804	64.272
8151	TO	EST. SÃO GABRIEL/BH SHOPPING VIA ANEL RODOVIARIO	802	63.520
616	AL	ESTAÇÃO PAMPULHA / CEU AZUL C	801	62.679
8405	DI	PALMARES/BELA VISTA	804	62.631
608	AL	ESTAÇÃO VENDA NOVA/NOVA PAMPULHA VIA EST. VILARINHO	801	61.854
AC13	MOVE	ESTAÇÃO DE TRANSFERÊNCIA MINEIRÃO	801	59.442
9805	DI	SANTA EFIGENIA/RENASCENCA	801	58.263
9408	DI	SANTA EFIGENIA/PADRE EUSTAQUIO	802	57.950
9105	DI	NOVA VISTA/SION	802	57.813
328	AL	ESTAÇÃO BARREIRO / CARDOSO B	803	56.948
641	AL	ESTAÇÃO VILARINHO/SERRA VERDE	801	56.298
5401	DI	SÃO LUIS/DOM CABRAL	801	55.802
318	AL	ESTAÇÃO BARREIRO/JARDIM LIBERDADE VIA MILIONARIOS	803	55.237
AC02	MOVE	ESTAÇÃO DE TRANSFERÊNCIA MINAS CAIXA	801	55.166
SC02A	CI	PRACA 7/SAVASSI VIA PCA DA LIBERDADE - SANTA CASA	801	55.034
9404	DI	SÃO LUCAS/NOVA ESPERANCA	802	54.960
302	AL	ESTAÇÃO DIAMANTE / VILA PINHO	803	54.059
4031	RA	SANTA MARIA / HOSPITAIS VIA AV. AMAZONAS	804	53.849
9034	RA	TAQUARIL/CENTRO	802	53.678
3301A	SE	SANTA TEREZINHA	804	52.970
5503B	SE	GOIANIA B/CENTRO/HOSPITAIS	802	52.610
205	AL	METRO CALAFATE/BURITIS	803	51.833
85	TO	ESTAÇÃO SÃO GABRIEL / CENTRO VIA FLORESTA	802	51.801
32	TO	ESTAÇÃO BARREIRO/CENTRO-TAMOIOS	803	51.648
5107	DI	ESTAÇÃO PAMPULHA/SAVASSI	801	51.641
9402	DI	SANTA INES/SANTO ANDRE	804	51.083
8150	PE	UNIAO/SERRA VIA FLORESTA/HOSPITAIS	804	50.946
3302D	SE	BRAUNAS	804	50.586
1000	BLQ	LINHAS DE BLOQUEIO ESTAÇÃO DIAMANTE	803	49.420
737	AL	ESTAÇÃO VILARINHO/JAQUELINE	801	49.293
8401	DI	CACHOEIRINHA/SÃO JOSE	804	48.956
901	AL	CIRCULAR LESTE	802	48.468
738	AL	ESTAÇÃO VILARINHO/CONJ.ZILAH SPOSITO	801	48.430

Linha	TS	Nome da Linha	Consórcio	Passageiros M.C.O
8107	DI	CONCORDIA/SÃO PEDRO VIA COLEGIO BATISTA	802	48.016
615	AL	ESTAÇÃO PAMPULHA/CEU AZUL B VIA GARÇAS	801	47.859
4106	DI	SÃO CRISTOVAO/SANTO ANTONIO VIA SAVASSI	801	46.935
309	AL	ESTAÇÃO DIAMANTE/BAIRRO PETROPOLIS VIA VILA SANTA RITA	803	46.469
721	AL	CIRCULAR SAÚDE MG20	802	46.189
8102	DI	UNIAO/CARMO SION	802	45.717
9501	DI	SÃO LUCAS/JARAGUA	802	45.034
SC01R	CI	CONTORNO/PRACA MILTON CAMPOS	801	44.945
9103	DI	SANTA TEREZA/SANTO ANTONIO	802	44.659
4033	RA	CAMARGOS/VIA EXPRESSA/CENTRO	804	44.513
712	AL	ESTAÇÃO PAMPULHA / SÃO BERNARDO	801	44.489
813	AL	ESTAÇÃO SÃO GABRIEL/PAULO VI VIA RIBEIRO DE ABREU	802	44.288
AC03	MOVE	ESTAÇÃO DE TRANSFERÊNCIA QUADRAS DO VILARINHO	801	44.216
504	AL	ESTAÇÃO SÃO GABRIEL / SANTA ROSA / APARECIDA	804	44.011
3053	TO	ESTAÇÃO BARREIRO/B.PRETO	803	43.423
626	AL	ESTAÇÃO VENDA NOVA/ESPLENDOR VIA NOVA AMERICA	801	42.907
832	AL	ESTAÇÃO SÃO GABRIEL / CAPITAO EDUARDO	802	42.847
510	AL	ESTAÇÃO PAMPULHA / XANGRILA VIA TREVO	801	42.568
3502	DI	OURO PRETO/SÃO GABRIEL	804	41.754
1145	SE	BAIRRO DAS INDUSTRIAS	803	40.857
332	AL	ESTAÇÃO BARREIRO / MILIONARIOS - BONSUCESSO	803	40.714
823	AL	ESTAÇÃO SÃO GABRIEL / BAIRRO VITORIA	802	40.569
707	AL	ESTAÇÃO SÃO GABRIEL / JARDIM GUANABARA	802	40.216
AC16	MOVE	ESTAÇÃO DE TRANSFERÊNCIA COLÉGIO MILITAR	801	40.166
808	AL	ESTAÇÃO SÃO GABRIEL / PAULO VI	802	40.166
624	AL	ESTAÇÃO VENDA NOVA / MARIA HELENA A	801	39.960
9405	DI	HORTO FLORESTAL / MONSENHOR MESSIAS	804	39.619
208	AL	ESTAÇÃO BARREIRO/BETANIA VIA NOVO DAS INDUSTRIAS	803	39.213
503	AL	ESTAÇÃO SÃO GABRIEL / APARECIDA / SANTA ROSA	804	37.994
2034	RA	CONJUNTO BETANIA / CENTRO	803	37.960
806	AL	ESTAÇÃO SÃO GABRIEL / VISTA DO SOL VIA NAZARE	802	37.942
5036	DI	CELSO MACHADO/CENTRO	804	37.942
4037	RA	NOSSA SENHORA DA GLORIA/CENTRO VIA PE. EUSTÁQUIO	804	37.718
711	AL	ESTAÇÃO SÃO GABRIEL / SOLIMOES	802	37.502
9210	DI	SANTA TERESA/PRADO	802	37.155
713	AL	ESTAÇÃO SÃO GABRIEL / LAJEDO	802	37.140
619	AL	ESTAÇÃO PAMPULHA / SANTA MONICA VIA SANTA BRANCA	801	37.084
AC08	MOVE	ESTAÇÃO DE TRANSFERÊNCIA LAGOA DO NADO	801	36.855
814	AL	ESTAÇÃO SÃO GABRIEL / JARDIM VITORIA	802	36.831
825	AL	ESTAÇÃO SÃO GABRIEL/VITORIA II VIA UPA-NORDESTE	802	36.824
325	AL	ESTAÇÃO BARREIRO / FLAVIO MARQUES LISBOA	803	36.664
9415	DI	NOSSA SENHORA DE FATIMA/BONFIM	804	36.603
635	AL	ESTAÇÃO VILARINHO / JARDIM DOS COMERCIARIOS C	801	36.505
SC04A	CI	SANTA CASA/SAVASSI/RODOVIARIA A	801	36.437
715	AL	ESTAÇÃO SÃO GABRIEL / MONTE AZUL	802	35.984
644	AL	ESTAÇÃO PAMPULHA / SÃO JOAO BATISTA	801	35.281
CM03	MOVE	ESTAÇÃO DE TRANSFERÊNCIA OURO MINAS	802	35.184
633	AL	ESTAÇÃO VILARINHO / JARDIM DOS COMERCIARIOS	801	35.054
836	AL	ESTAÇÃO SÃO GABRIEL / RIBEIRO DE ABREU B	802	34.880
35	TO	ESTAÇÃO BARREIRO/CENTRO	803	34.679
310	AL	ESTAÇÃO DIAMANTE / 3 E 4 SECAO	803	34.204
621	AL	ESTAÇÃO VENDA NOVA / LAGOA	801	34.166
9030	RA	CASTANHEIRAS/CENTRO	802	34.025
9209	DI	SAGRADA FAMILIA/GUTIERREZ	802	33.059
305	AL	ESTAÇÃO DIAMANTE / MANGUEIRAS	803	32.675

Linha	TS	Nome da Linha	Consórcio	Passageiros M.C.O
CM10	MOVE	ESTAÇÃO DE TRANSFERÊNCIA SILVIANO BRANDÃO	802	32.247
326	AL	ESTAÇÃO BARREIRO / VALE DO JATOBA	803	32.111
AC24	MOVE	ESTAÇÃO DE TRANSFERÊNCIA HOSPITAL ODILON BEHRENS	801	31.904
AC05	MOVE	ESTAÇÃO DE TRANSFERÊNCIA CRISTIANO GUIMARÃES	801	30.275
739	AL	EST.VILARINHO/JAQUELINE 2ªSECAO VIA FREI LEOPOLDO	801	30.094
735	AL	ESTAÇÃO VILARINHO/JULIANA A	801	30.026
329	AL	ESTAÇÃO BARREIRO/JATOBA VIA TIROL	803	29.720
2035	RA	BAIRRO DAS INDUSTRIAS / CENTRO	803	29.316
636	AL	ESTAÇÃO VILARINHO/JARDIM EUROPA VIA CENÁCULO	801	29.241
506	AL	ESTAÇÃO PONTO SÃO JOSE / AV. ANTONIO CARLOS	801	28.660
2036	RA	ALTO HAVAI/CENTRO/HOSPITAIS	803	27.909
3150	PE	REGINA-LINDEIA / BH SHOPPING VIA ANEL RODOVIARIO	803	27.778
645	AL	EST. PAMPULHA / SANTA MONICA VIA JARDIM ATLANTICO	801	27.763
5550	TO	ESTAÇÃO PAMPULHA / ESTAÇÃO PONTO SÃO JOSE	801	27.570
206	AL	CIRCULAR OESTE	803	27.562
2152	PE	SALGADO FILHO/CRUZEIRO VIA SAVASSI	803	27.276
3301B	SE	CASTELO	804	27.245
822	AL	ESTAÇÃO JOSE CANDIDO/VILA MARIA	802	27.176
327	AL	ESTAÇÃO BARREIRO / CARDOSO A	803	26.651
643	AL	ESTAÇÃO PAMPULHA / COPACABANA VIA MONTE CARMELO	801	26.343
637	AL	ESTAÇÃO VILARINHO / CANAA VIA SERRA VERDE	801	25.803
809	AL	ESTAÇÃO SÃO GABRIEL / BELMONTE	802	25.471
AC17	MOVE	ESTAÇÃO DE TRANSFERÊNCIA SÃO FRANCISCO	801	25.379
AC12	MOVE	ESTAÇÃO DE TRANSFERÊNCIA SANTA ROSA	801	24.528
625	AL	ESTAÇÃO VENDA NOVA / MARIA HELENA B	801	24.187
740	VF	TUPI / MIRANTE	802	24.084
AC25	MOVE	ESTAÇÃO DE TRANSFERÊNCIA SENAI	801	23.834
SC04B	CI	SANTA CASA/RODOVIARIA/SAVASSI B	801	23.463
638	AL	ESTAÇÃO VILARINHO/MINAS CAIXA	801	23.053
837	AL	ESTAÇÃO SÃO GABRIEL / CONJUNTO RIBEIRO DE ABREU	802	23.011
8251	TO	EST. SÃO GABRIEL/GUTIERREZ VIA BARRO PRETO	802	22.894
716	AL	ESTAÇÃO SÃO GABRIEL / NOVO AARAO REIS	802	22.771
717	AL	ESTAÇÃO PAMPULHA/CAMPO ALEGRE VIA PLANALTO	801	22.196
708	AL	ESTAÇÃO SÃO GABRIEL / FELICIDADE	802	22.195
736	AL	ESTAÇÃO VILARINHO/JULIANA B	801	21.867
811	AL	ESTAÇÃO SÃO GABRIEL / VISTA DO SOL VIA PUC	802	21.784
CM06	MOVE	ESTAÇÃO DE TRANSFERÊNCIA CIDADE NOVA	802	21.560
AC04	MOVE	ESTAÇÃO DE TRANSFERÊNCIA UPA VENDA NOVA	801	21.396
807	AL	ESTAÇÃO SÃO GABRIEL / RIBEIRO DE ABREU A	802	21.243
CM07	MOVE	ESTAÇÃO DE TRANSFERÊNCIA FEIRA DOS PRODUTORES	802	21.078
308	AL	ESTAÇÃO BARREIRO / TIROL	803	20.803
107	VF	VILA MARCOLA / RUA DO OURO	804	20.782
204	AM	ESTAÇÃO VILA OESTE / NOVA GAMELEIRA	803	20.664
702	AL	ESTAÇÃO VILARINHO / XODO-MARIZE VIA JD. GUANABARA	802	20.639
640	AL	ESTAÇÃO VENDA NOVA / JARDIM LEBLON VIA RIO BRANCO	801	20.538
340	AL	ESTAÇÃO BARREIRO/VILA MANGUEIRAS VIA MARILANDIA	803	19.728
2150	PE	GRAJAU/SION VIA CONTORNO	804	19.610
AC23	MOVE	ESTAÇÃO DE TRANSFERÊNCIA IAPI	801	19.339
AC10	MOVE	ESTAÇÃO DE TRANSFERÊNCIA MONTE CASTELO	801	19.202
620	AL	ESTAÇÃO PAMPULHA / SANTA MONICA VIA SANTA AMELIA	801	18.918
1031	RA	ESTAÇÃO CENTRAL/AV. RAJA GABÁGLIA	801	18.028
AC18	MOVE	ESTAÇÃO DE TRANSFERÊNCIA CACHOEIRINHA	801	17.670
336	VF	HOSPITAL EDUARDO DE MENEZES / VILA BERNADETE	803	17.029
335	AL	ESTAÇÃO BARREIRO / LINDEIA	803	16.870
714	AL	ESTAÇÃO SÃO GABRIEL / CASAS POPULARES	802	16.594

Linha	TS	Nome da Linha	Consórcio	Passageiros M.C.O
304	AL	ESTAÇÃO DIAMANTE / JATOBA IV	803	16.591
810	AL	ESTAÇÃO SÃO GABRIEL/PARQUE BELMONTE VIA D.SILVERIO	802	16.427
703	AL	ESTAÇÃO SÃO GABRIEL/GUARANI VIA PRIMEIRO DE MAIO	802	16.353
706	AL	ESTAÇÃO SÃO GABRIEL / HELIOPOLIS	802	15.996
623	AL	ESTAÇÃO VENDA NOVA / VILA SANTA BRANCA	801	15.635
718	AL	ESTAÇÃO PAMPULHA/PLANALTO VIA ITAPOÃ	801	15.589
337	AL	ESTAÇÃO BARREIRO / ITAIPU	803	15.319
AC07	MOVE	ESTAÇÃO DE TRANSFERÊNCIA SÃO JOÃO BATISTA	801	15.196
303	AL	ESTAÇÃO DIAMANTE / SANTA CECILIA VIA CASTANHEIRAS	803	15.120
331	AL	ESTAÇÃO BARREIRO/CONJ.ANTONIO TEIXEIRA DIAS V.UPA	803	15.119
AC21	MOVE	ESTAÇÃO DE TRANSFERÊNCIA OPERÁRIOS	801	13.911
AC06	MOVE	ESTAÇÃO DE TRANSFERÊNCIA PLANALTO	801	13.717
CM09	MOVE	ESTAÇÃO DE TRANSFERÊNCIA SAGRADA FAMÍLIA	802	13.506
1170	PE	SANTA LUCIA/MANGABEIRAS VIA SAVASSI	801	13.492
343	VF	VILA ECOLÓGICA/INDEPENDÊNCIA VIA CENTRO DE SAÚDE	803	13.478
AC20	MOVE	ESTAÇÃO DE TRANSFERÊNCIA APARECIDA	801	13.141
314	AL	ESTAÇÃO DIAMANTE/ESTAÇÃO BARREIRO VIA SANTA HELENA	803	13.081
705	AL	ESTAÇÃO SÃO GABRIEL / SÃO TOMAZ	802	12.978
513	AL	EST. PAMPULHA/DANDARA VIA BRAUNAS	801	12.790
6031	RA	CIDADE ADMINISTRATIVA/CENTRO	801	12.741
642	AL	EST. VENDA NOVA/EST. VILARINHO/CID.ADMINISTRATIVA	801	12.738
AC19	MOVE	ESTAÇÃO DE TRANSFERÊNCIA AMÉRICO VESPÚCIO	801	12.256
902	VF	TAQUARIL/CASTANHEIRAS	802	11.838
315	AL	ESTAÇÃO BARREIRO/BARREIRO/MALDONADO	803	11.816
8551	PE	EST. SÃO GABRIEL/ESTAÇÃO UFMG VIA ANEL RODOVIARIO	802	11.659
406	AL	EST.PONTO SÃO JOSE/PINDORAMA VIA GLORIA	804	11.368
3350	AL	EST.BARREIRO/EST.DIAMANTE VIA HOSP. METROPOLITANO	803	11.174
AC09	MOVE	ESTAÇÃO DE TRANSFERÊNCIA MONTESE	801	11.058
AC22	MOVE	ESTAÇÃO DE TRANSFERÊNCIA HOSPITAL BELO HORIZONTE	801	10.969
821	AL	ESTAÇÃO JOSE CANDIDO / GOIANIA	802	10.726
622	AL	ESTAÇÃO VENDA NOVA / LAGOINHA	801	10.451
301	AL	EST.DIAMANTE/NOVO STA.CECILIA V. BRASIL INDUSTRIAL	803	10.199
6030	RA	CIDADE ADMINISTRATIVA/SAVASSI VIA HOSPITAIS	801	9.499
AC15	MOVE	ESTAÇÃO DE TRANSFERÊNCIA LIBERDADE	801	8.522
SC03A	CI	HOSPITAL FELICIO ROCHO/HOSPITAL MILITAR A	804	7.721
734	AL	ESTAÇÃO SÃO GABRIEL / AARAO REIS VIA MINASLANDIA	802	7.612
CM02	MOVE	ESTAÇÃO DE TRANSFERÊNCIA MINAS SHOPPING	802	7.539
CM04	MOVE	ESTAÇÃO DE TRANSFERÊNCIA UNIÃO	802	7.489
338	AL	ESTAÇÃO BARREIRO / PILAR-OLHOS D'ÁGUA	803	7.032
313	AL	ESTAÇÃO DIAMANTE / OLARIA	803	6.750
511	AL	ESTAÇÃO PONTO SÃO JOSE / JARDIM ALVORADA	804	6.284
838	AL	ESTAÇÃO SÃO GABRIEL/PALMARES VIA MARIA VIRGINIA	802	6.120
CM08	MOVE	ESTAÇÃO DE TRANSFERÊNCIA SÃO JUDAS TADEU	802	4.943
83P	TO	ESTAÇÃO SÃO GABRIEL / CENTRO - PARADORA	802	4.363
102	VF	NOSSA SENHORA DE FATIMA/HOSPITAL EVANGELICO	804	3.732
639	AL	BRAUNAS / SHOPPING DEL REY	804	3.273
319	VF	VILA CEMIG/CONJ.ESPERANCA	803	3.171
CM05	MOVE	ESTAÇÃO DE TRANSFERÊNCIA IPIRANGA	802	2.831
720	AL	CIRCULAR SAÚDE MG20	802	2.720
535	AL	TREVO VIA BRAUNAS / SHOPPING DEL REY	804	2.670
3151	PE	ESTAÇÃO DIAMANTE/PARQUE DAS MANGABEIRAS VIA HAVAI	803	2.579
407	AL	CALIFÓRNIA / GLÓRIA VIA CENTRO DE SAÚDE CALIFÓRNIA	804	2.322
709	AL	ESTAÇÃO SÃO GABRIEL / TUPI	802	1.699
2033	RA	BETANIA / CENTRO	803	1.664
8550	TO	EST. SÃO GABRIEL / ZOOLOGICO VIA EST. PAMPULHA	802	1.417

Linha	TS	Nome da Linha	Consórcio	Passageiros M.C.O
903	AL	GRANJA DE FREITAS/TAQUARIL VIA ALTO VERA CRUZ	802	1.383
6150	PE	EST. VENDA NOVA/PARQUE MANGABEIRAS VIA E.S.GABRIEL	801	1.240
5350	PE	ESTAÇÃO DIAMANTE/ZOOLÓGICO VIA ESTAÇÃO BARREIRO	803	1.198
732	AL	ESTAÇÃO SÃO GABRIEL / TUPI-FELICIDADE	802	1.136
10	TO	MADRUGADÃO / CIRCULAR NOTURNO	804	1.134
533	AL	CASTELO / SHOPPING DEL REY	804	788
402	AM	METRO CID.INDUSTRIAL/CAMARGOS	804	691
109	VF	FAZENDINHA/RUA DO OURO VIAS VILA APARECIDA	804	636
710	AL	ESTAÇÃO SÃO GABRIEL / PROVIDENCIA	802	525
63	TO	ESTAÇÃO VENDA NOVA/AV. ANTONIO CARLOS	801	440
209	AL	CIRCULAR SAÚDE HAVAI	803	429
103	VF	VILA CAFEZAL/RUA POUSO ALTO	804	372
401	AM	METRO CID.INDUSTRIAL/S.MARIA	804	333
646	AL	EST. VILARINHO/ZOOLOGICO VIA EST. VENDA NOVA	801	271
201	VF	MORRO DAS PEDRAS VIA HOSPITAL MADRE TERESA	803	221
321	VF	OLHOS D AGUA / PILAR	803	171
812	AL	ESTAÇÃO SÃO GABRIEL / SÃO GABRIEL A	802	140
55	TO	EVENTOS PAMPULHA/CENTRO/SAVASSI	801	124
826	VF	MONTES CLAROS / RUA SÃO ROMULO	802	123
203	VF	MORRO DAS PEDRAS/VENTOSA	803	69
101	VF	AGLOMERADO SANTA LUCIA	803	41
68	TO	ESTAÇÃO VILARINHO/AV. ANTONIO CARLOS	801	10
61	TO	ESTAÇÃO VENDA NOVA/CENTRO-DIRETA	801	7
83D	TO	ESTAÇÃO SÃO GABRIEL / CENTRO - DIRETA	802	7
52	TO	ESTAÇÃO PAMPULHA / AV. ANTONIO CARLOS	801	4
65	TO	ESTAÇÃO VILARINHO/CENTRO VIA PEDRO I-DIRETA	801	4
50	TO	ESTAÇÃO PAMPULHA / CENTRO - DIRETA	801	1
320	AL	ESCOLA ESTADUAL AMARO NEVES	803	0
4040	DI	ARENA MRV/CENTRO/SAVASSI	803	0
			Total	**22.494.496**

OBS.: São 305 linhas do transporte convencional em operação, 13 linhas de bloqueio das estações e 36 linhas de estações de transferência do MOVE em operação.

SISTEMA DE TRANSPORTE POR ÔNIBUS CONVENCIONAL E MOVE DE BH

PASSAGEIRO EQUIVALENTE MENSAL POR TIPO DE TARIFA / TIPO DE DIA - ÚLTIMOS 12 MESES

TARIFA	TIPO DIA	set/25	out/25	nov/25	dez/25	jan/26	fev/26	mar/26	abr/26	mai/26	jun/26	jul/26	ago/26	set/26
Atual R$ 0,00	Útil													
	Útil Atípico													
	Sábado													
	Domingo													
	Total													
Atual R$ 0,25	Útil	1.667.783	1.711.863	1.380.606	1.421.340	1.397.626	1.247.573	1.662.561	1.371.380	1.523.315	1.425.386	1.614.904	1.566.822	1.564.507
	Útil Atípico			60.194			46.694		120.977		113.655			
	Sábado	130.967	130.132	133.407	137.782	158.684	127.636	135.498	128.978	163.383	128.942	124.234	126.948	127.395
	Domingo	59.577	59.133	122.733	43.954	41	54.588	34	117	31	26	12	42	34
	Total	**1.858.327**	**1.901.128**	**1.696.940**	**1.603.076**	**1.556.351**	**1.476.491**	**1.798.093**	**1.621.452**	**1.686.729**	**1.668.009**	**1.739.150**	**1.693.812**	**1.691.936**
Atual R$ 6,00	Útil	3.694.023	3.760.186	3.053.553	3.090.777	2.739.107	2.655.014	3.605.959	2.996.329	3.301.067	3.090.425	3.398.886	3.400.027	3.391.464
	Útil Atípico			124.697			96.306		248.188		237.145			
	Sábado	281.327	280.751	285.340	296.103	296.844	261.597	272.664	269.983	342.235	266.132	259.266	262.228	267.611
	Domingo	127.424	126.376	266.395	93.662	513	101.299	475	489	541	400	251	565	434
	Total	**4.102.774**	**4.167.313**	**3.729.985**	**3.480.543**	**3.036.465**	**3.114.217**	**3.879.098**	**3.514.989**	**3.643.843**	**3.594.102**	**3.658.404**	**3.662.820**	**3.659.508**
Atual R$ 6,25	Útil	11.197.325	11.385.958	9.192.878	9.096.296	8.222.761	7.863.304	10.853.687	8.974.889	9.930.923	9.262.292	10.134.487	10.175.049	10.154.447
	Útil Atípico			367.525			268.428		722.858		680.298			
	Sábado	789.171	785.461	790.654	813.990	834.127	727.617	770.685	737.728	950.031	751.277	713.333	710.493	733.032
	Domingo	329.253	329.599	659.226	235.605	2.703	264.911	3.149	4.537	4.027	3.829	2.696	3.196	2.231
	Total	**12.315.749**	**12.501.018**	**11.010.283**	**10.145.891**	**9.059.591**	**9.124.259**	**11.627.521**	**10.440.012**	**10.884.982**	**10.697.697**	**10.850.516**	**10.888.738**	**10.889.710**

PASSAGEIRO EQUIVALENTE: MÉDIA DIÁRIA POR TIPO DE TARIFA / TIPO DE DIA - ÚLTIMOS 12 MESES

TARIFA	TIPO DIA	set/25	out/25	nov/25	dez/25	jan/26	fev/26	mar/26	abr/26	mai/26	jun/26	jul/26	ago/26	set/26
Atual R$ 0,00	Útil													
	Útil Atípico													
	Sábado													
	Domingo													
	Média													
Atual R$ 0,25	Útil	75.808	74.429	76.700	67.683	66.554	73.387	75.571	76.188	76.166	75.020	70.213	74.611	74.500
	Útil Atípico			68.415			46.694		60.489		56.828			
	Sábado	32.742	32.533	33.352	34.446	31.737	31.909	33.874	32.245	32.677	32.236	31.059	31.737	31.849
	Domingo	14.894	14.783	17.533	7.326	8	9.098	7	20	5	5	3	7	7
	Média	**61.944**	**61.327**	**56.565**	**51.712**	**50.205**	**52.732**	**58.003**	**54.048**	**54.411**	**55.600**	**56.102**	**54.639**	**56.398**
Atual R$ 6,00	Útil	167.910	163.486	169.642	147.180	130.434	156.177	163.907	166.463	165.053	162.654	147.778	161.906	161.498
	Útil Atípico			162.342			96.306		124.094		118.572			
	Sábado	70.332	70.188	71.335	74.026	59.369	65.399	68.166	67.496	68.447	66.533	64.817	65.557	66.903
	Domingo	31.856	31.594	38.056	15.610	103	16.883	95	81	90	80	63	94	87
	Média	**136.759**	**134.429**	**124.333**	**112.276**	**97.950**	**111.222**	**125.132**	**117.166**	**117.543**	**119.803**	**118.013**	**118.155**	**121.984**
Atual R$ 6,25	Útil	508.969	495.042	510.715	433.157	391.560	462.547	493.349	498.605	496.546	487.489	440.630	484.526	483.545
	Útil Atípico			485.214			268.428		361.429		340.149			
	Sábado	197.293	196.365	197.663	203.497	166.825	181.904	192.671	184.432	190.006	187.819	178.333	177.623	183.258
	Domingo	82.313	82.400	94.175	39.268	541	44.152	630	756	671	766	674	533	446
	Média	**410.525**	**403.259**	**367.009**	**327.287**	**292.245**	**325.866**	**375.081**	**348.000**	**351.128**	**356.590**	**350.017**	**351.250**	**362.990**

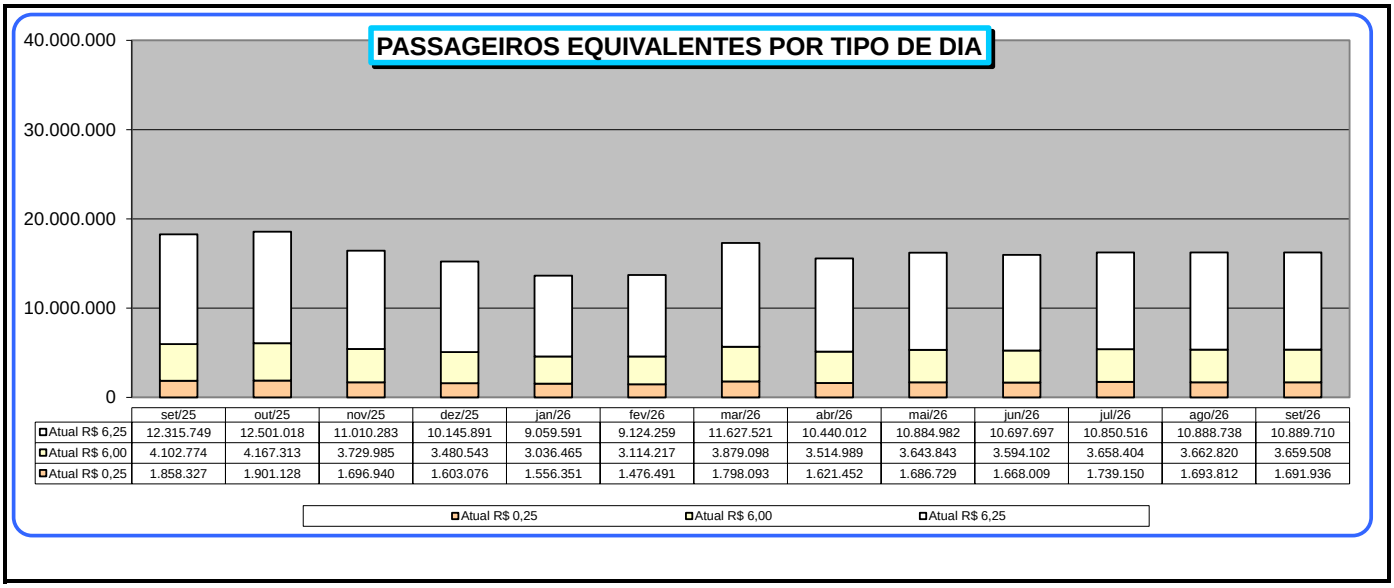

	set/25	out/25	nov/25	dez/25	jan/26	fev/26	mar/26	abr/26	mai/26	jun/26	jul/26	ago/26	set/26
Atual R$ 6,25	12.315.749	12.501.018	11.010.283	10.145.891	9.059.591	9.124.259	11.627.521	10.440.012	10.884.982	10.697.697	10.850.516	10.888.738	10.889.710
Atual R$ 6,00	4.102.774	4.167.313	3.729.985	3.480.543	3.036.465	3.114.217	3.879.098	3.514.989	3.643.843	3.594.102	3.658.404	3.662.820	3.659.508
Atual R$ 0,25	1.858.327	1.901.128	1.696.940	1.603.076	1.556.351	1.476.491	1.798.093	1.621.452	1.686.729	1.668.009	1.739.150	1.693.812	1.691.936

SISTEMA DE TRANSPORTE POR ÔNIBUS CONVENCIONAL E MOVE DE BH
PASSAGEIRO REGISTRADO E EQUIVALENTE NO MÊS NOS ÚLTIMOS 4 ANOS (TARIFA/DIA)

TARIFA	DIA	set/23			set/24			set/25			set/26		
		Total de Passageiros	Passageiros Equivalentes por tipo de tarifa	Passageiros Equivalentes pela tarifa predominante	Total de Passageiros	Passageiros Equivalentes por tipo de tarifa	Passageiros Equivalentes pela tarifa predominante	Total de Passageiros	Passageiros Equivalentes por tipo de tarifa	Passageiros Equivalentes pela tarifa predominante	Total de Passageiros	Passageiros Equivalentes por tipo de tarifa	Passageiros Equivalentes pela tarifa predominante
Atual R$ 0,00	Útil	295.692			320.512			281.488			182.342		
	Útil Atípico	12.498											
	Sábado	44.839			24.204			28.430			20.243		
	Domingo	23.734			27.570			15.326			14.356		
	Total	**376.763**			**372.286**			**325.244**			**216.941**		
Atual R$ 0,25	Útil	1.693.466	1.543.229	102.882	1.819.995	1.641.975	78.189	1.872.516	1.667.783	72.512	1.771.124	1.564.507	62.580
	Útil Atípico	68.264	61.392	4.093			0			0			0
	Sábado	202.876	183.944	12.263	118.695	106.565	5.075	148.037	130.967	5.694	145.754	127.395	5.096
	Domingo	99.236	87.016	5.801	120.190	104.067	4.956	70.883	59.577	2.590	112.323	34	1
	Total	**2.063.842**	**1.875.581**	**125.039**	**2.058.880**	**1.852.608**	**88.219**	**2.091.436**	**1.858.327**	**80.797**	**2.029.201**	**1.691.936**	**67.677**
Atual R$ 6,00	Útil	4.278.516	3.461.603	3.230.829	4.714.933	3.750.067	3.571.493	4.707.647	3.694.023	3.533.413	4.438.154	3.391.464	3.255.805
	Útil Atípico	168.598	133.757	93.630			0			0			
	Sábado	515.601	416.878	389.086	303.143	239.882	228.459	364.672	281.327	269.096	359.200	267.611	256.906
	Domingo	251.897	195.515	182.481	312.141	234.844	223.661	176.122	127.424	121.884	328.633	434	417
	Total	**5.214.612**	**4.207.754**	**3.927.237**	**5.330.217**	**4.224.793**	**4.023.612**	**5.248.441**	**4.102.774**	**3.924.393**	**5.125.987**	**3.659.508**	**3.513.128**
Atual R$ 6,25	Útil	12.575.556	10.159.890	10.159.890	13.933.860	11.001.187	11.001.187	14.384.041	11.197.325	11.197.325	13.283.212	10.154.447	10.154.447
	Útil Atípico	483.902	381.647	381.647			0			0			0
	Sábado	1.410.524	1.134.324	1.134.324	826.571	647.807	647.807	1.030.004	789.171	789.171	987.574	733.032	733.032
	Domingo	671.857	499.632	499.632	803.835	580.224	580.224	473.217	329.253	329.253	851.581	2.231	2.231
	Total	**15.141.839**	**12.175.493**	**12.175.493**	**15.564.266**	**12.229.218**	**12.229.218**	**15.887.262**	**12.315.749**	**12.315.749**	**15.122.367**	**10.889.710**	**10.889.710**
TOTAL		**22.797.056**	**-**	**16.227.768**	**23.325.649**	**-**	**16.341.049**	**23.552.383**	**-**	**16.320.939**	**22.494.496**	**-**	**14.470.515**

PASSAGEIRO REGISTRADO E EQUIVALENTE NO MÊS NOS ÚLTIMOS 4 ANOS (TARIFA/DIA) - MÉDIAS DIÁRIAS

TARIFA	DIA	set/23			set/24			set/25			set/26		
		Média de Passageiros	Passageiros Equivalentes por tipo de tarifa	Passageiros Equivalentes pela tarifa predominante	Média de Passageiros	Passageiros Equivalentes por tipo de tarifa	Passageiros Equivalentes pela tarifa predominante	Média de Passageiros	Passageiros Equivalentes por tipo de tarifa	Passageiros Equivalentes pela tarifa predominante	Média de Passageiros	Passageiros Equivalentes por tipo de tarifa	Passageiros Equivalentes pela tarifa predominante
Atual R$ 0,00	Útil	15.563			15.262			12.795			8.683		
	Útil Atípico	12.498											
	Sábado	8.968			8.068			7.108			5.061		
	Domingo	4.747			4.595			3.832			2.871		
	Média	**12.559**			**12.410**			**10.841**			**7.231**		
Atual R$ 0,25	Útil	89.130	81.223	5.415	86.666	78.189	3.723	85.114	75.808	3.296	84.339	74.500	2.980
	Útil Atípico	68.264	61.392	4.093			0			0			0
	Sábado	40.575	36.789	2.453	39.565	35.522	1.692	37.009	32.742	1.424	36.439	31.849	1.274
	Domingo	19.847	17.403	1.160	20.032	17.345	826	17.721	14.894	648	22.465	7	0
	Média	**68.795**	**62.519**	**4.168**	**68.629**	**61.754**	**6.241**	**69.715**	**61.944**	**5.367**	**67.640**	**56.398**	**4.254**
Atual R$ 6,00	Útil	225.185	182.190	170.044	224.521	178.575	170.071	213.984	167.910	160.610	211.341	161.498	155.038
	Útil Atípico	168.598	133.757	93.630			0			0			
	Sábado	103.120	83.376	77.817	101.048	79.961	76.153	91.168	70.332	67.274	89.800	66.903	64.227
	Domingo	50.379	39.103	36.496	52.024	39.141	37.277	44.031	31.856	30.471	65.727	87	83
	Média	**173.820**	**140.258**	**130.908**	**177.674**	**140.826**	**283.501**	**174.948**	**136.759**	**258.355**	**170.866**	**121.984**	**219.348**
Atual R$ 6,25	Útil	661.871	534.731	534.731	663.517	523.866	523.866	653.820	508.969	508.969	632.534	483.545	483.545
	Útil Atípico	483.902	381.647	381.647			0			0			0
	Sábado	282.105	226.865	226.865	275.524	215.936	215.936	257.501	197.293	197.293	246.894	183.258	183.258
	Domingo	134.371	99.926	99.926	133.973	96.704	96.704	118.304	82.313	82.313	170.316	446	446
	Média	**504.728**	**405.850**	**405.850**	**518.809**	**407.641**	**407.641**	**529.575**	**410.525**	**410.525**	**504.079**	**362.990**	**362.990**
TOTAL		**759.902**	**-**	**-**	**777.522**	**-**	**-**	**785.079**	**-**	**-**	**749.817**		**-**

SISTEMA DE TRANSPORTE POR ÔNIBUS CONVENCIONAL E MOVE DE BH
DISTRIBUIÇÃO DOS PASSAGEIROS POR MEIO DE PAGAMENTO

Mês	Passageiros Registrados	Pago com Dinheiro	% Dinheiro	Crédito Eletrônico	% Crédito Eletrônico
set/2025	23.552.383	2.356.813	10,01%	21.195.570	89,99%
out/2025	24.005.439	2.365.711	9,85%	21.639.728	90,15%
nov/2025	21.355.482	2.105.781	9,86%	19.249.701	90,14%
dez/2025	20.782.619	2.628.732	12,65%	18.153.887	87,35%
jan/2026	19.708.581	2.491.540	12,64%	17.217.041	87,36%
fev/2026	19.274.693	2.463.437	12,78%	16.811.256	87,22%
mar/2026	23.951.234	3.018.288	12,60%	20.932.946	87,40%
abr/2026	21.933.897	2.928.408	13,35%	19.005.489	86,65%
mai/2026	22.839.961	3.034.619	13,29%	19.805.342	86,71%
jun/2026	22.127.728	2.727.269	12,33%	19.400.459	87,67%
jul/2026	22.340.061	2.569.436	11,50%	19.770.625	88,50%
ago/2026	23.012.706	3.036.775	13,20%	19.975.931	86,80%
set/2026	22.494.496	2.638.537	11,73%	19.855.959	88,27%
Média	**22.106.098**	**2.643.488**	**11,98%**	**19.462.610**	**88,02%**
TOTAL	**287.379.280**	**34.365.346**		**253.013.934**	

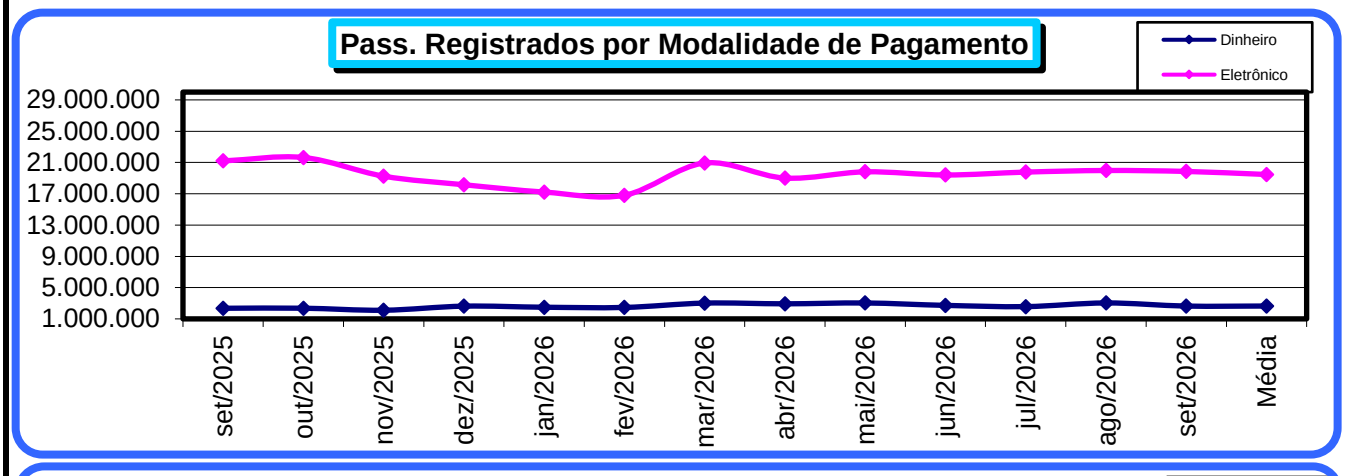

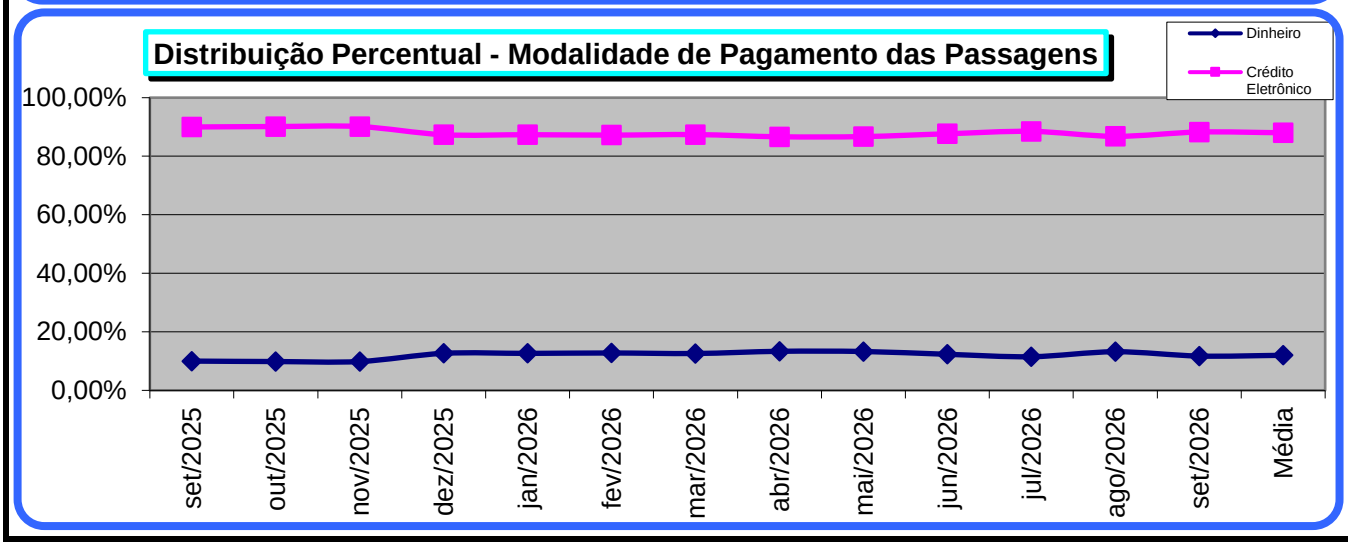

SISTEMA DE TRANSPORTE POR ÔNIBUS CONVENCIONAL E MOVE DE BH

DISTRIBUIÇÃO MENSAL DOS PASSAGEIROS POR TIPO DE CRÉDITO ELETRÔNICO

Mês	VEL	UEL	VTI	USI	UMI	UOM	VOM	VMI	UPE	UPI	GRA	TOTAL
out/2025	9.169.068	5.722.391	1.598.605	660.017	15.433	46.619	139.588	54.251	419.775	40.065	3.773.916	**21.639.728**
nov/2025	8.107.521	5.060.015	1.392.127	577.033	13.522	41.183	123.189	47.101	406.344	37.846	3.443.820	**19.249.701**
dez/2025	7.777.325	4.678.489	1.296.128	525.113	11.978	37.525	114.304	42.809	253.303	24.990	3.391.923	**18.153.887**
jan/2026	7.602.826	4.339.520	1.308.551	503.312	10.515	32.892	107.879	41.929	56.581	5.056	3.207.980	**17.217.041**
fev/2026	7.257.003	4.399.006	1.239.368	492.321	10.697	34.092	104.931	40.376	175.047	13.874	3.044.541	**16.811.256**
mar/2026	8.711.917	5.699.764	1.496.174	627.871	13.756	42.933	129.804	50.719	375.733	31.779	3.752.496	**20.932.946**
abr/2026	7.841.810	5.125.545	1.325.210	561.940	12.188	39.590	117.163	45.031	397.595	32.742	3.506.675	**19.005.489**
mai/2026	8.106.592	5.337.362	1.378.625	583.891	13.309	40.800	121.824	47.488	463.937	38.964	3.672.550	**19.805.342**
jun/2026	8.013.128	5.157.781	1.372.752	568.311	13.033	39.132	120.103	46.559	465.945	40.945	3.562.770	**19.400.459**
jul/2026	8.361.204	5.079.546	1.451.809	583.861	13.012	40.797	126.444	48.482	317.415	28.974	3.719.081	**19.770.625**
ago/2026	8.131.879	5.374.312	1.392.194	589.234	13.357	41.710	124.507	47.366	494.744	43.566	3.723.062	**19.975.931**
set/2026	8.035.965	5.373.855	1.388.428	597.126	13.324	42.423	123.814	47.626	505.150	46.232	3.682.016	**19.855.959**
TOTAL	**97.116.238**	**61.347.586**	**16.639.971**	**6.870.030**	**154.124**	**479.696**	**1.453.550**	**559.737**	**4.331.569**	**385.033**	**42.480.830**	**231.818.364**

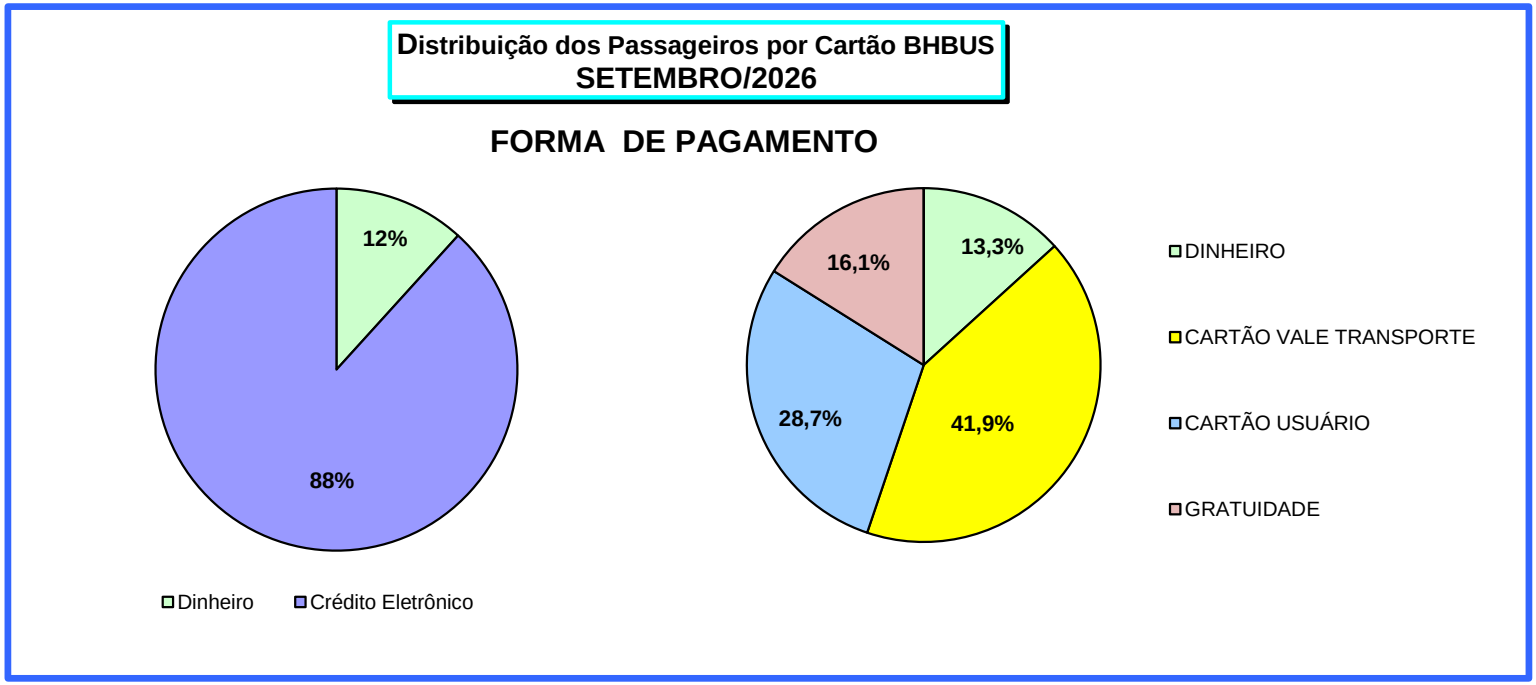

VEL - Vale Eletrônico (Tarifa Integral paga com vale transporte eletrônico)
UEL - Usuário Eletrônico (Tarifa Integral paga com crédito eletrônico de passagem)
VTI - Vale Eletrônico Integração (Tarifa de Integração paga com vale transporte eletrônico)
USI - Usuário Eletrônico Integração (Tarifa de Integr. paga com créd. Eletrônico de passagem)
UMI - Usuário SBE Integração Metrô
VMI - VT SBE Integração Metrô
UOM - Usuário Ônibus Metrô
VOM - Vale Eletrônico Ônibus Metrô
UPE - Usuário Passe Estudantil
UPI - Usuário Passe Estudantil Integrado
GRA - Gratuidade

DADOS DO SISTEMA DE BILHETAGEM ELETRÔNICA

MÊS **set-26**

VALE TRANSPORTE (VT)	PESSOA FISICA				PESSOA JURIDICA			
	TITULAR	%	CARTÕES	%	TITULAR	%	CARTÕES	%
PORTAL / WEB - Compra de crédito eletrônico carga a bordo via Web	1.051	9,79%	2.288	57,50%	44.036	75,94%	741.072	97,79%
U.R.A- Unidade de Resposta Audível - Compra de crédito eletrônico telefone	78	0,73%	149	3,74%	3.939	6,79%	8.075	1,07%
POSTO DE VENDA - Pontos de venda de crédito eletrônico	9.602	89,48%	1.542	38,75%	10.010	17,26%	8.649	1,14%
TOTAL	**10.731**	**100,00%**	**3.979**	**100,00%**	**57.985**	**100,00%**	**757.796**	**100,00%**
USUÁRIO								
PORTADOR - Cartões ao portador	1	-	2.552.650	94,63%				
IDENTIFICADO - Cartões identificados	98.494	-	98.494	3,65%				
PASSE ESTUDANTIL	1		44.017	1,63%				
VT SOCIAL	3		2.438	0,09%				
TOTAL	**98.499**	**-**	**2.697.599**	**100,00%**				
TOTAL TITULARES	**167.215**							
TOTAL CARTÕES VT	**761.775**				**22%**			
TOTAL CARTÕES USUÁRIO/BENEFÍCIO	**2.697.599**				**78%**			
TOTAL CARTÕES	**3.459.374**				**100%**			

CARTÕES BENEFÍCIO					UTILIZAÇÕES DE BENEFÍCIO EM 09/09/2026	
TIPO DE BENEFÍCIO	TITULAR	%	CARTÕES	%	TOTAL	%
CARTEIRO	3	0,2%	743	0,1%	584	0,06%
DEFICIENTES	724	47,3%	50.405	10,1%	23.957	2,41%
DESEMB. TRAS/DIANT C/ ACOMPANHANTE	587	38,3%	3.287	0,7%	194	0,02%
DESEMB. TRAS/DIANT S/ ACOMPANHANTE	202	13,2%	2.614	0,5%	207	0,02%
JUSTIÇA DO TRABALHO (Oficial TRT)	4	0,3%	27	0,0%	3	0,00%
JUSTIÇA FEDERAL (Oficial Justiça Federal)	3	0,2%	27	0,0%	12	0,00%
AUDITOR FISCAL DO TRABALHO (Agentes inspeção t	4	0,3%	100	0,0%	5	0,00%
IDOSO	3	0,2%	430.589	86,6%	133.566	13,43%
OUTRAS GRATUIDADES (*)	1	0,1%	9.657	1,9%	11.338	1,14%
TOTAL	**1.531**	**100,0%**	**497.449**	**100,0%**	**169.866**	**17,08%**

(*):Gratuidades sem cartão(estações), Rodoviário municipal e metropolitano.

CARTÕES OPERACIONAIS					UTILIZAÇÕES DE BENEFÍCIO EM 08/07/2026	
TIPO DE OPERADOR	TITULAR	%	CARTÕES	%	TOTAL	%
ACESSO TÉCNICO E OPERACIONAL (**)	3	7,1%	59	0,7%	1.324	0,13%
ADMINISTRATIVO	39	92,9%	8.744	99,0%		
AUXILIAR DE OPERAÇÕES	36	85,7%	29	0,3%		
TOTAL	**42**	**100,0%**	**8.832**	**100,0%**	**1.324**	**0,13%**

(**): Em "Utilizações", foram somados "Acesso Técnico Operacional" e "Op.Bhtrans".

TOTAL DE CARTÕES ATIVOS	**3.965.655**

UTILIZAÇÃO DE CARTÕES EM 09/09/2026 (2ª QUARTA-FEIRA DO MÊS)

TIPO DE UTILIZAÇÃO	TOTAL	%
TOTAL DE PASSAGEIROS	994.279	100,00%
UTILIZAÇÃO DE CARTÕES VT	454.569	45,72%
UTILIZAÇÃO DE CARTÕES USUÁRIO	280.828	28,24%
UTILIZAÇÃO DE CARTÕES GRATUIDADE	156.677	15,76%
TOTAL UTILIZAÇÃO CRÉDITOS ELETRÔNICOS	**892.074**	
% UTILIZAÇÃO CRÉDITOS ELETRÔNICOS	**89,72%**	
TOTAL UTILIZAÇÃO PAGANTES EM DINHEIRO	**102.205**	
% PAGAMENTOS EM DINHEIRO	**10,28%**	

UTILIZAÇÃO DE CARTÕES EM 12/09/2026 (2º SÁBADO DO MÊS)

TIPO DE UTILIZAÇÃO	TOTAL	%
TOTAL DE PASSAGEIROS	404.409	100,00%
UTILIZAÇÃO DE CARTÕES VT	187.823	46,44%
UTILIZAÇÃO DE CARTÕES USUÁRIO	98.363	24,32%
UTILIZAÇÃO DE CARTÕES GRATUIDADE	72.832	18,01%
TOTAL UTILIZAÇÃO CRÉDITOS ELETRÔNICOS	**359.018**	
% UTILIZAÇÃO CRÉDITOS ELETRÔNICOS	**88,78%**	
TOTAL UTILIZAÇÃO PAGANTES EM DINHEIRO	**45.391**	
% PAGAMENTOS EM DINHEIRO	**11,22%**	

UTILIZAÇÃO DE CARTÕES EM 13/09/2026 (2º DOMINGO DO MÊS)

TIPO DE UTILIZAÇÃO	TOTAL	%
TOTAL DE PASSAGEIROS	277.460	100,00%
UTILIZAÇÃO DE CARTÕES VT	25.845	9,31%
UTILIZAÇÃO DE CARTÕES USUÁRIO	19.526	7,04%
UTILIZAÇÃO DE CARTÕES GRATUIDADE	29.430	10,61%
TOTAL UTILIZAÇÃO CRÉDITOS ELETRÔNICOS	**74.801**	
% UTILIZAÇÃO CRÉDITOS ELETRÔNICOS	**26,96%**	
TOTAL UTILIZAÇÃO PAGANTES EM DINHEIRO	**202.659**	
% PAGAMENTOS EM DINHEIRO	**73,04%**	

PASSAGEIROS QUE UTILIZARAM MEIA TARIFA EM 09/09/2026 (2ª quarta-feira do mês)		
PASSAGEIROS QUE UTILIZARAM MEIA TARIFA COM CARTÃO VT	71.200	7,16%
PASSAGEIROS QUE UTILIZARAM MEIA TARIFA COM CARTÃO USUÁRIO	30.125	3,03%
TOTAL PASSAGEIROS QUE UTILIZARAM MEIA TARIFA	**101.325**	
% UTILIZAÇÃO MEIA TARIFA DIA ÚTIL	**10,19%**	

PASSAGEIROS QUE UTILIZARAM MEIA TARIFA EM 12/09/2026 (2º sábado do mês)		
PASSAGEIROS QUE UTILIZARAM MEIA TARIFA COM CARTÃO VT	26.306	6,50%
PASSAGEIROS QUE UTILIZARAM MEIA TARIFA COM CARTÃO USUÁRIO	8.849	2,19%
TOTAL PASSAGEIROS QUE UTILIZARAM MEIA TARIFA SÁBADO	**35.155**	
% UTILIZAÇÃO MEIA TARIFA SÁBADO	**8,69%**	

PASSAGEIROS QUE UTILIZARAM INTEGRAÇÃO TARIFÁRIA DE DOMINGO EM 13/09/2026 (2º domingo mês)		
PASSAGEIROS QUE REALIZARAM INTEGRAÇÃO TARIFARIA COM CARTÃO VT	110	0,04%
PASSAGEIROS QUE REALIZARAM INTEGRAÇÃO TARIFARIA COM CARTÃO USUÁ	94	0,03%
TOTAL PASSAGEIROS QUE UTILIZARAM INTEGRAÇÃO TARIFÁRIA DOMINGO	**204**	
% UTILIZAÇÃO MEIA TARIFA REDE DE DOMINGO	**0,07%**	

N° total de credenciais de gratuidade vigentes no transporte público de BH por utilização por pessoas com deficiência e doença renal crônica	**24.358**

Fonte: Banco de Dados do Sistema de Bilhetagem Eletrônica / Transfácil

DADOS DO SISTEMA DE BILHETAGEM ELETRÔNICA - CARTÕES ATIVOS

QUANTITATIVO MENSAL POR TIPO DE CARTÃO

ÍTEM		set/2025	out/2025	nov/2025	dez/2025	jan/2026	fev/2026	mar/2026	abr/2026	mai/2026	jun/2026	jul/2026	ago/2026	**set/2026**
Em uso	Cartões Vale Transporte	782.718	782.388	783.867	782.643	785.158	781.327	781.813	764.934	761.440	763.907	763.122	766.441	**761.775**
	Cartões Usuário/Benefícios	2.569.938	2.585.445	2.593.443	2.600.395	2.612.932	2.623.932	2.653.593	2.671.078	2.679.795	2.687.064	2.678.497	2.686.801	**2.697.599**
	Cartões Gratuidade	467.304	469.759	472.671	474.503	477.263	478.895	481.616	485.365	487.017	489.247	492.707	495.200	**497.449**
	Cartões Operacionais	8.848	8.864	8.849	8.804	8.836	8.837	8.795	8.852	8.800	8.857	8.857	8.844	**8.832**
% Utilização do cartão BHBUS		88,20%	88,29%	88,61%	88,77%	90,56%	89,94%	89,83%	89,32%	89,34%	89,37%	89,49%	89,70%	**89,72%**
% Passageiros "meia tarifa"	Dia Útil	10,24%	10,15%	10,24%	10,32%	10,71%	10,35%	10,37%	9,86%	10,21%	10,00%	10,14%	10,21%	**10,19%**
	Sábado	8,63%	8,57%	9,97%	7,36%	7,99%	7,08%	8,55%	8,61%	8,20%	8,74%	8,51%	8,24%	**8,69%**
	Domingo	7,86%	7,59%	8,01%	0,10%	0,08%	0,00%	0,08%	0,08%	0,01%	0,01%	0,00%	0,00%	**0,07%**

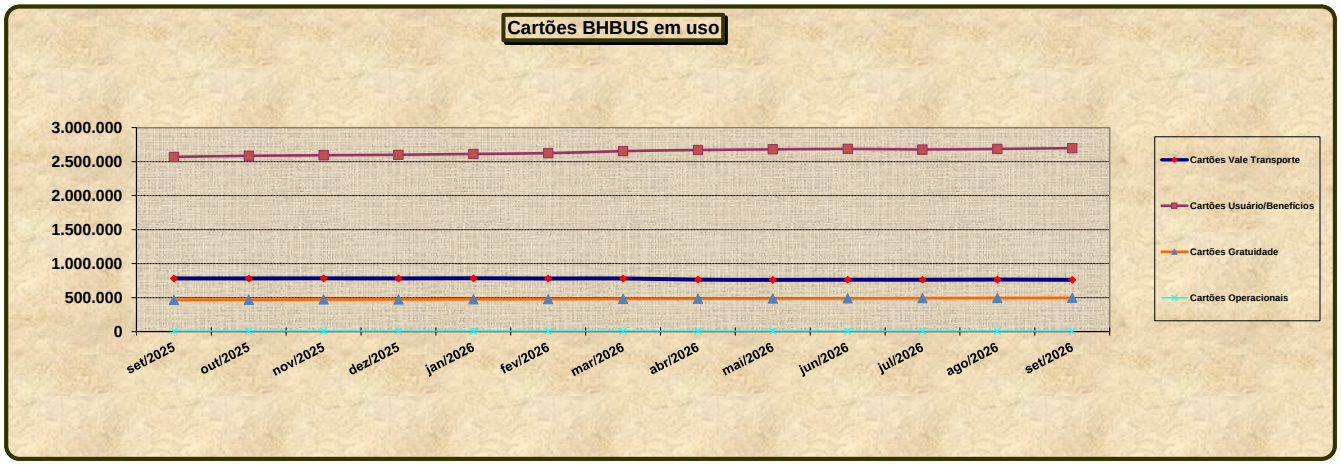

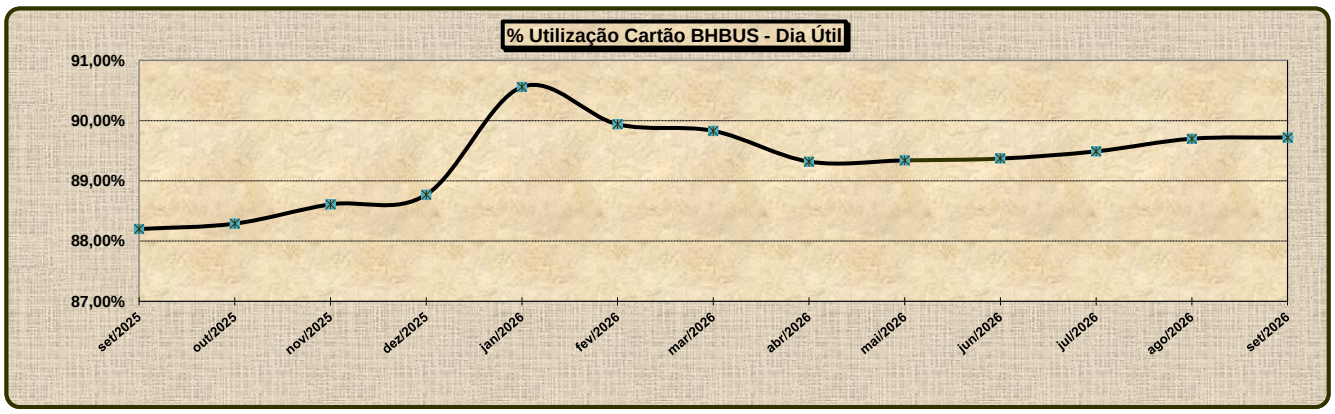

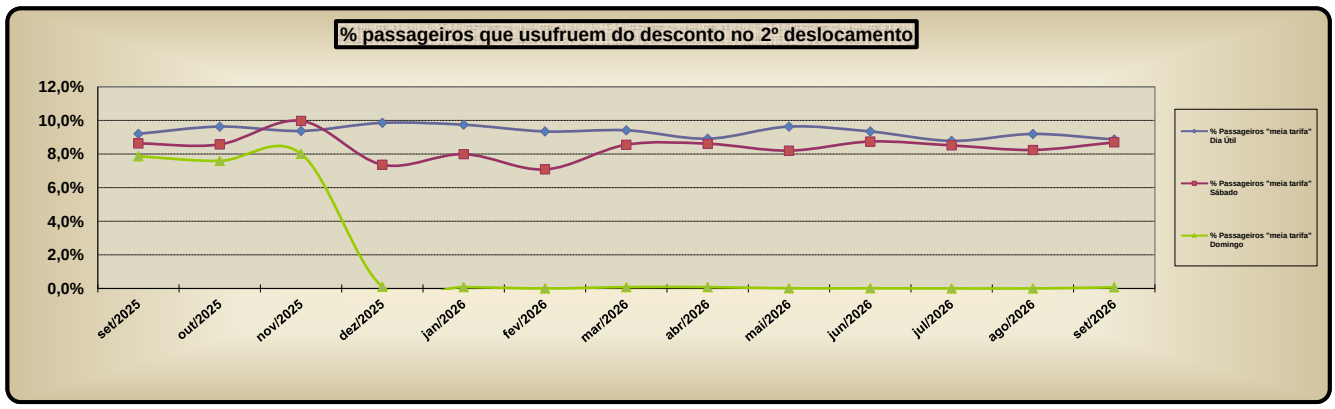

SISTEMA DE TRANSPORTE POR ÔNIBUS CONVENCIONAL E MOVE DE BH
CARACTERÍSTICAS DOS PADRÕES DE VEÍCULOS

TIPO		PADRÃO	CARACTERÍSTICAS
LEVE		**10**	Peso bruto total até 10 t, potência igual ou superior a 115 cv , uma ou duas portas.
PESADO	**CONVENCIONAL**	**38**	Peso bruto até 20 t, potência igual ou superior a 200 cv , motor dianteiro, duas ou três portas e caixa manual.
		83	Peso bruto até 23 t, potência igual ou superior a 210 cv , motor dianteiro eletrônico, duas ou três portas e caixa manual.
	PADRON	**85**	Peso bruto até 17 t, potência igual ou superior a 238 cv , motor dianteiro eletrônico, caixa mecânica, portas LD e LE .
	BRT Misto	**86**	Peso bruto até 17 t, potência igual ou superior a 260 cv , motor dianteiro eletrônico, caixa mecânica, portas LD e LE .
ARTICULADO		**84**	Peso bruto total até 28 t, potência igual ou superior a 354 cv, três eixos, conjunto chassi/carroceria com articulação, motor eletrônico traseiro, caixa automática, portas LD e LE .

SISTEMA DE TRANSPORTE POR ÔNIBUS CONVENCIONAL E MOVE DE BH

FROTA TOTAL POR CONSÓRCIO

MÊS **set-26**

CONSÓRCIO	TOTAL	%
PAMPULHA	699	25%
BHLESTE	732	26%
DEZ	679	24%
D. PEDRO II	707	25%
TOTAL DO SISTEMA	**2.817**	**100%**

FROTA ACESSÍVEL POR CONSÓRCIO

CONSÓRCIO	Frota com Elevador	Frota do BRT MOVE	Frota Acessível	% da Frota do Consórcio	Frota Total
801 - PAMPULHA	540	159	**699**	100%	**699**
802 - BH LESTE	614	118	**732**	100%	**732**
803 - CONSÓRCIO DEZ	616	63	**679**	100%	**679**
804 - DOM PEDRO II	587	120	**707**	100%	**707**
TOTAL	**2.357**	**460**	**2.817**	**100%**	**2.817**

EVOLUÇÃO DA FROTA ACESSÍVEL NOS ÚLTIMOS 12 MESES

MÊS/ANO	CONSÓRCIO					
	PAMPULHA	BH LESTE	CONSÓRCIO DEZ	DOM PEDRO II	TOTAL	% DA FROTA
out/25	656	717	698	642	2.713	100,0%
nov/25	674	712	705	636	2.727	100,0%
dez/25	681	712	703	653	2.749	100,0%
jan/26	680	704	697	646	2.727	100,0%
fev/26	665	722	696	650	2.733	100,0%
mar/26	658	716	674	658	2.706	100,0%
abr/26	667	704	670	658	2.699	100,0%
mai/26	668	699	677	656	2.700	100,0%
jun/26	669	703	681	694	2.747	100,0%
jul/26	683	709	662	696	2.750	100,0%
ago/26	684	728	675	707	2.794	100,0%
set/26	699	732	679	707	2.817	100,0%

FROTA DE VEICULOS COM AR CONDICIONADO OU CLIMATIZADOR

CONSÓRCIO	Frota do BRT MOVE	Frota Convencional	Frota Total Com AR Condicionado	Frota Com Climatizador	% da Frota com AR Condicionado	% da Frota com AR ou Climatizador
801 - PAMPULHA	159	**497**	**656**	**1**	93,8%	94,0%
802 - BH LESTE	118	**540**	**658**	**2**	89,9%	90,2%
803 - CONSÓRCIO DE	63	**568**	**631**		92,9%	92,9%
804 - DOM PEDRO II	120	**552**	**672**	**13**	95,0%	96,9%
TOTAL	**460**	**2.157**	**2.617**	**16**	**92,9%**	**93,5%**

SISTEMA DE TRANSPORTE POR ÔNIBUS CONVENCIONAL E MOVE DE BH

FROTA POR FABRICANTE - ÚLTIMOS 12 MESES

Mês / Ano	FABRICANTE					
	Mercedes	Volvo	Scânia	VW	Outros	Total
out/2025	2.283	108	36	282	4	**2.713**
nov/2025	2.303	107	35	278	4	**2.727**
dez/2025	2.326	106	35	278	4	**2.749**
jan/2026	2.306	105	34	278	4	**2.727**
fev/2026	2.312	105	34	278	4	**2.733**
mar/2026	2.301	95	25	280	5	**2.706**
abr/2026	2.304	90	25	275	5	**2.699**
mai/2026	2.307	89	25	274	5	**2.700**
jun/2026	2.351	90	25	276	5	**2.747**
jul/2026	2.368	81	25	271	5	**2.750**
ago/2026	2.410	80	25	274	5	**2.794**
set/2026	2.427	81	25	279	5	**2.817**

FROTA POR PADRÃO - ÚLTIMOS 12 MESES

Mês	PADRÃO						TOTAL
	LEVE	MÉDIO	PESADO			ARTICULADO	
	10	38	83	85	86	84	
out/2025	41	14	2.167	85	236	170	**2.713**
nov/2025	41	14	2.182	81	241	168	**2.727**
dez/2025	41	14	2.212	79	241	162	**2.749**
jan/2026	41	13	2.183	82	248	160	**2.727**
fev/2026	41	13	2.187	78	256	158	**2.733**
mar/2026	41	13	2.182	66	266	138	**2.706**
abr/2026	39	13	2.185	65	268	129	**2.699**
mai/2026	40	13	2.191	65	268	123	**2.700**
jun/2026	41	13	2.234	65	268	126	**2.747**
jul/2026	40	13	2.240	63	270	124	**2.750**
ago/2026	40	13	2.284	62	271	124	**2.794**
set/2026	41	13	2.303	62	273	125	**2.817**

SISTEMA DE TRANSPORTE POR ÔNIBUS CONVENCIONAL E MOVE DE BH
HISTÓRICO DA PRODUÇÃO QUILOMÉTRICA MENSAL

MÊS/ANO	2016	2017	2018	2019	2020	2021	2022	2023	2024	2025	2026
JANEIRO	13.497.545	13.352.426	12.965.440	12.805.472	12.787.383	8.089.965	9.229.173	11.068.752	11.626.565	11.908.577	11.695.236
FEVEREIRO	12.765.355	11.863.118	11.565.779	12.107.267	12.046.122	7.875.546	8.009.491	10.197.485	11.162.632	11.447.201	10.959.840
MARÇO	14.090.892	13.782.381	13.485.335	12.045.603	11.532.047	8.252.665	8.801.714	12.111.862	11.890.488	11.933.157	12.541.861
ABRIL	13.511.344	12.435.050	13.060.800	12.850.939	6.360.586	7.162.209	8.067.020	10.587.090	12.359.786	11.777.376	11.777.435
MAIO	13.958.773	13.690.090	12.615.757	13.369.456	6.832.411	8.835.950	8.690.107	11.817.926	12.310.816	12.350.213	12.171.989
JUNHO	13.969.164	13.305.850	13.138.452	12.526.533	7.297.860	9.135.159	8.500.937	11.289.600	11.978.496	11.783.981	12.151.097
JULHO	13.905.614	13.383.790	13.433.564	13.403.399	6.893.630	9.453.536	10.053.078	11.809.978	12.533.949	12.472.124	12.692.627
AGOSTO	14.224.570	13.666.383	13.579.407	13.257.924	7.438.150	9.445.106	11.765.398	11.882.876	12.367.425	12.117.885	12.486.231
SETEMBRO	13.692.577	13.044.089	12.611.557	12.808.730	8.024.376	9.407.907	11.327.987	11.267.938	11.981.365	12.434.240	12.208.672
OUTUBRO	13.829.428	13.402.513	13.396.744	13.485.167	8.829.455	9.639.931	11.484.050	11.650.153	12.974.099	12.897.098	
NOVEMBRO	13.345.030	12.931.710	12.697.627	12.715.713	8.699.096	9.228.353	10.934.906	11.277.262	11.583.491	11.497.906	
DEZEMBRO	13.671.675	12.946.438	12.719.761	12.860.296	8.598.545	9.471.150	11.322.765	11.333.504	12.186.420	12.142.166	
TOTAL	164.461.967	157.803.838	155.270.223	154.236.499	105.339.661	105.997.477	118.186.626	136.294.426	144.955.532	144.761.924	108.684.988

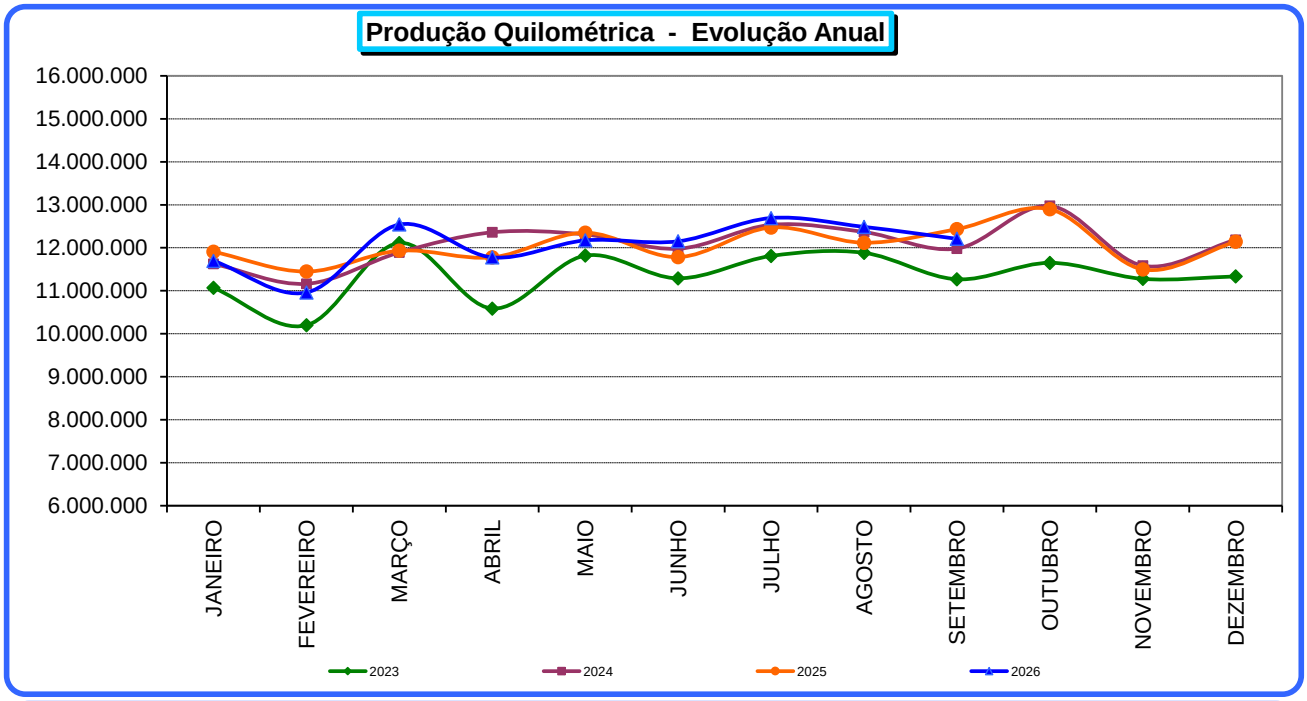

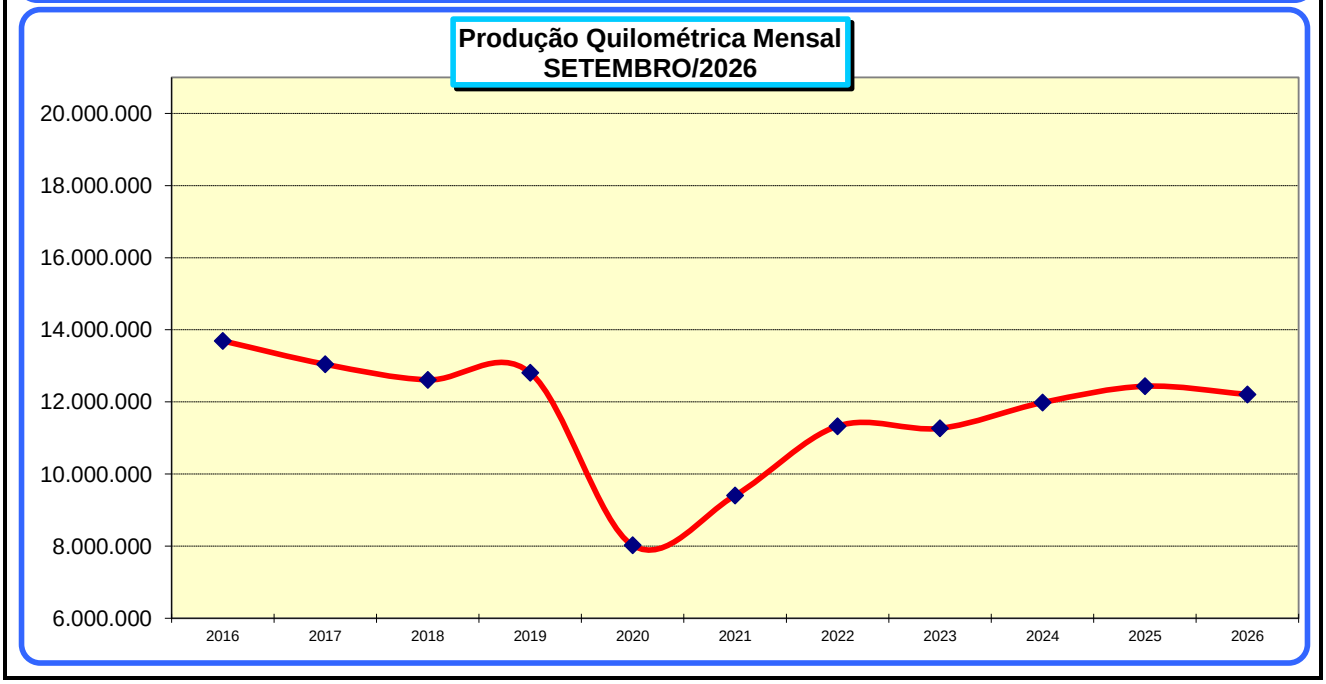

SISTEMA DE TRANSPORTE POR ÔNIBUS CONVENCIONAL E MOVE DE BH
VIAGENS ESPECIFICADAS X REALIZADAS

MÊS **set-26**

CONSÓRCIO	Especificadas	Realizadas	% Real./Espec.
PAMPULHA	184.985	182.771	98,80%
BH LESTE	180.282	175.844	97,54%
CONSÓRCIO DEZ	166.348	164.979	99,18%
DOM PEDRO II	90.568	89.264	98,56%
TOTAL	**622.183**	**612.858**	**98,50%**

VIAGENS REALIZADAS NOS ÚLTIMOS 12 MESES
POR CONSÓRCIO E TOTAL

MÊS/ANO	CONSÓRCIOS				
	PAMPULHA	BH LESTE	CONSÓRCIO DEZ	DOM PEDRO II	TOTAL
out/25	192.482	185.731	173.497	94.730	646.440
nov/25	169.724	167.732	156.238	84.626	578.320
dez/25	179.930	177.491	164.279	89.999	611.699
jan/26	171.385	171.650	159.496	87.766	590.297
fev/26	163.239	158.808	147.342	80.595	549.984
mar/26	189.285	179.630	168.427	92.350	629.692
abr/26	175.451	170.271	158.672	87.202	591.596
mai/26	181.339	176.974	164.294	89.629	612.236
jun/26	181.739	176.770	162.388	89.580	610.477
jul/26	189.628	184.941	170.085	92.815	637.469
ago/26	186.818	181.012	168.010	91.030	626.870
set/26	182.771	175.844	164.979	89.264	612.858

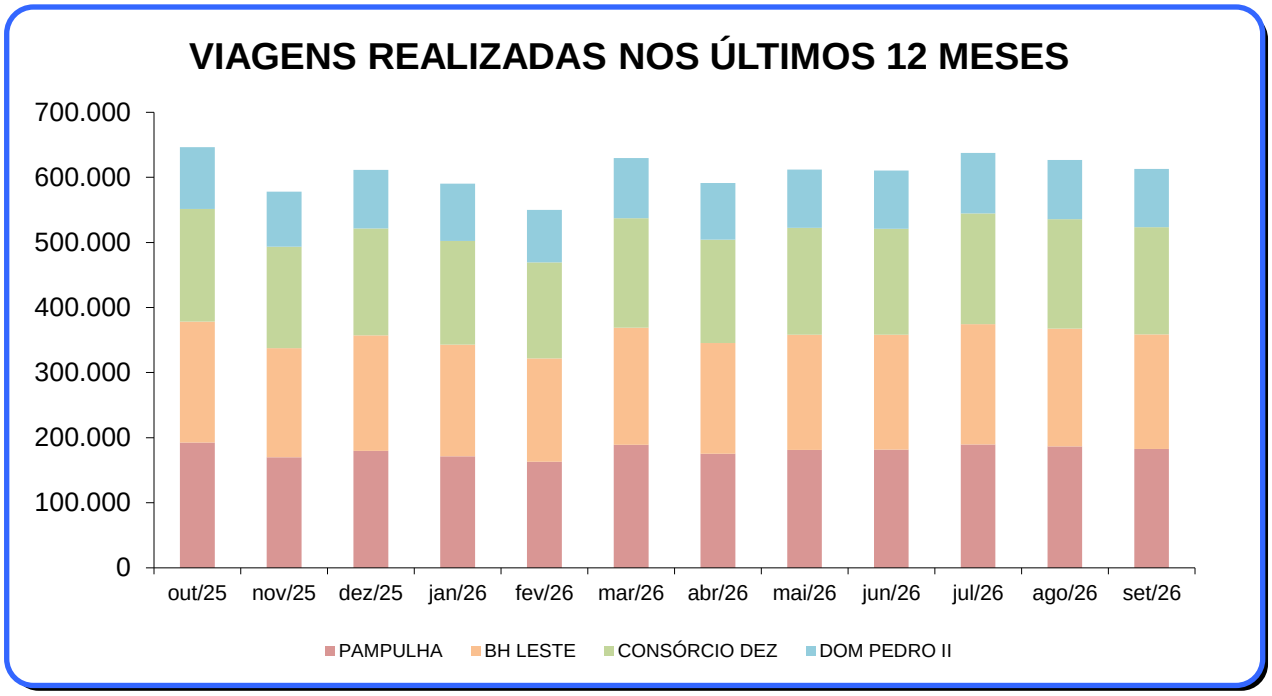

SISTEMA DE TRANSPORTE POR ÔNIBUS CONVENCIONAL E MOVE DE BH
RECEITAS APURADAS POR CONSÓRCIO E TOTAL
RELATÓRIO DE ACOMPANHAMENTO FINANCEIRO - RAF

MÊS set-26

DADOS DO RAF	CONSÓRCIO				
	PAMPULHA	BH LESTE	DEZ	DOM PEDRO II	TOTAL
RECEITA EM DINHEIRO	1.991.576,50	2.379.169,75	2.945.480,75	1.808.067,00	9.124.294,00
RECEITA EM CRÉDITOS ELETRÔNICOS	24.082.153,85	24.004.032,92	21.361.769,84	11.868.468,81	81.316.425,42
TOTAL RECEITA OPERACIONAL BRUTA	**26.073.730,35**	**26.383.202,67**	**24.307.250,59**	**13.676.535,81**	**90.440.719,42**
RECURSOS E ACERTOS	-	-	-	-	-
CGO	-	-	-	-	-
FGE*	260.737,31	263.832,04	243.072,53	136.765,37	904.407,25
RECEITA OPERACIONAL LÍQUIDA	**25.812.993,04**	**26.119.370,63**	**24.064.178,06**	**13.539.770,44**	**89.536.312,17**

* FGE - FUNDO GARANTIDOR DO EQUILÍBRIO ECONÔMICO-FINANCEIRO

HISTÓRICO DAS RECEITAS TARIFÁRIAS APURADAS - CONTRATO DE CONCESSÃO

MÊS	RECEITA EM DINHEIRO	RECEITA EM CRÉDITOS ELETRÔNICOS	TOTAL RECEITA OPERACIONAL BRUTA	RECURSOS E ACERTOS	CGO	FGE	RECEITA OPERACIONAL LÍQUIDA
nov a dez/08	55.873.804,15	47.078.828,24	102.952.632,39	-	2.059.052,71	1.029.526,33	99.864.053,35
jan a dez/09	444.471.358,70	432.120.230,53	876.591.589,23	1.099.385,55	17.547.002,99	8.781.166,53	851.362.805,26
jan a dez/10	421.519.597,85	455.599.167,69	877.118.765,54	3.088.993,00	17.604.155,50	8.802.078,32	853.801.524,72
jan a dez/11	438.299.122,30	504.922.346,67	943.221.468,97	1.270.277,00	18.889.836,56	9.444.919,60	916.156.989,81
jan a dez/12	455.925.775,90	552.249.766,04	1.008.175.541,94	643.299,94	20.176.371,80	10.088.183,31	978.554.286,77
jan a dez/13	445.691.265,15	558.942.472,76	1.004.633.737,91	702.535,50	20.106.690,39	10.053.345,20	975.176.237,82
jan a dez/14	407.927.999,30	577.595.405,18	985.523.404,48	1.713.828,23	4.586.918,21	9.872.370,45	972.777.944,05
jan a dez/15	392.897.403,35	664.804.656,35	1.057.702.059,70	429.663,51	-	10.581.238,60	1.047.550.484,61
jan a dez/16	389.024.372,45	734.808.018,05	1.123.832.390,50	92.012,00	-	11.239.244,34	1.112.685.158,16
jan a dez/17	347.957.770,70	757.704.796,22	1.105.662.566,92	81.189,00	-	11.057.437,99	1.094.686.317,93
jan a dez/18	312.090.826,25	775.267.044,05	1.087.357.870,30	50.502,50	-	10.874.092,56	1.076.534.280,24
jan a dez/19	312.949.446,80	808.780.583,39	1.121.730.030,19	187.234,99	-	11.219.172,92	1.110.698.092,26
jan a dez/20	157.933.004,65	458.955.081,54	616.888.086,19	45.890,00	-	6.169.339,90	610.764.636,29
jan a dez/21	171.774.509,30	499.384.376,64	671.158.885,94	51.658,50	-	6.712.105,97	664.498.438,47
jan a dez/22	211.445.664,55	651.054.477,78	862.500.142,33	75.982,00	-	8.625.761,45	853.950.362,88
jan a dez/23	180.055.932,30	734.339.212,92	914.395.145,22	45.165,51	-	9.144.404,60	905.295.906,13
jan a dez/24	163.109.709,50	836.110.782,83	999.220.492,33	33.998,80	-	9.992.545,03	989.261.946,10
jan a dez/25	141.789.945,36	911.385.558,07	1.053.175.503,43	35.425,00	-	10.532.109,55	1.042.678.818,88
jan/26	9.786.562,00	65.443.759,96	75.230.321,96	-	-	752.303,19	74.478.018,77
fev/26	9.261.695,79	66.819.343,89	76.081.039,68	3.523,50	-	760.845,64	75.323.717,54
mar/26	11.087.851,00	85.308.263,03	96.396.114,03	-	-	963.961,16	95.432.152,87
abr/26	9.735.816,99	77.009.552,45	86.745.369,44	-	-	867.453,70	85.877.915,74
mai/26	9.941.458,25	80.374.420,55	90.315.878,80	5.619,00	-	903.214,97	89.418.282,83
jun/26	9.631.274,50	79.210.943,44	88.842.217,94	4.739,00	-	888.469,54	87.958.487,40
jul/26	9.859.524,75	80.341.407,80	90.200.932,55	-	-	902.009,35	89.298.923,20
ago/26	9.382.744,20	81.072.240,79	90.454.984,99	-	-	904.549,90	89.550.435,09
set/26	9.124.294,00	81.316.425,42	90.440.719,42	-	-	904.407,25	89.536.312,17
Total de nov/08 a set/2026	**5.538.548.730,04**	**11.657.999.162,28**	**17.196.547.892,32**	**9.660.922,53**	**100.970.028,16**	**172.066.257,35**	**16.933.172.529,34**

SISTEMA DE TRANSPORTE POR ÔNIBUS CONVENCIONAL E MOVE DE BH

TARIFA MÉDIA DO SISTEMA

MÊS **set-26**

CONSÓRCIOS				TOTAL DO SISTEMA
PAMPULHA	**BHLESTE**	**DEZ**	**D. PEDRO II**	
3,7929	**4,0991**	**4,0214**	**4,3566**	**4,0206**

HISTÓRICO DAS TARIFAS MÉDIAS POR CONSÓRCIO/SISTEMA

MÊS/ANO	CONSÓRCIOS				TOTAL DO SISTEMA
	PAMPULHA	**BHLESTE**	**DEZ**	**D. PEDRO II**	
set/25	3,7339	4,0472	4,0022	4,3691	**3,9845**
out/25	3,7258	4,0277	3,9864	4,3454	**3,9689**
nov/25	3,6935	4,0053	3,9700	4,3189	**3,9450**
dez/25	3,5022	3,8156	3,7584	4,1034	**3,7475**
jan/26	3,5658	3,8887	3,8256	4,1900	**3,8171**
fev/26	3,6934	4,0269	3,9606	4,3077	**3,9472**
mar/26	3,8013	4,1019	4,0184	4,3679	**4,0247**
abr/26	3,7453	4,0345	3,9305	4,2942	**3,9549**
mai/26	3,7375	4,0274	3,9404	4,3005	**3,9543**
jun/26	3,7791	4,0885	4,0241	4,3564	**4,0150**
jul/26	3,7753	4,1226	4,0603	4,3856	**4,0376**
ago/26	3,7159	4,0119	3,9214	4,2511	**3,9307**
set/26	3,7929	4,0991	4,0214	4,3566	**4,0206**

SISTEMA DE TRANSPORTE POR ÔNIBUS CONVENCIONAL E MOVE DE BH
HISTÓRICO DA COMERCIALIZAÇÃO DA MÍDIA ÔNIBUS

RECEITA

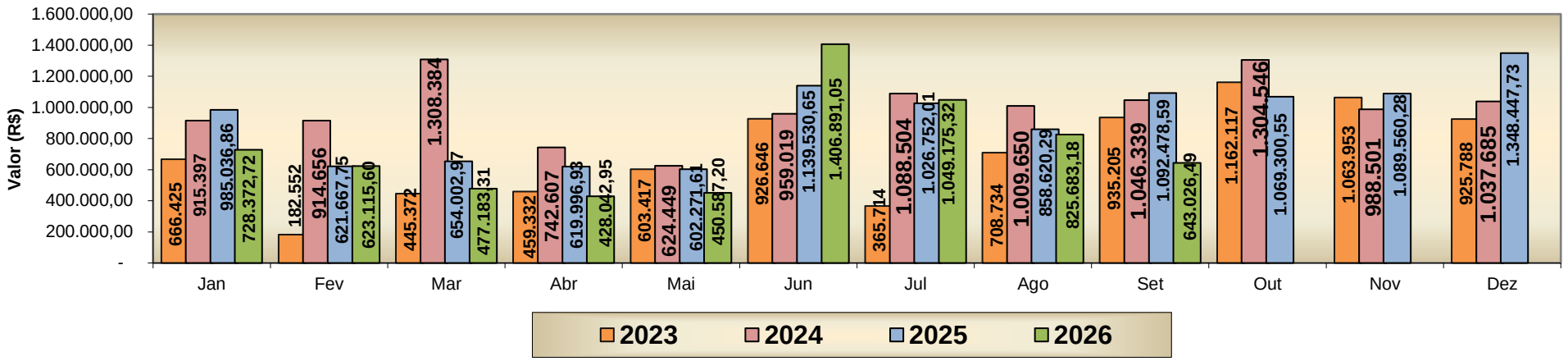

VEÍCULOS COM MÍDIA COMERCIALIZADA

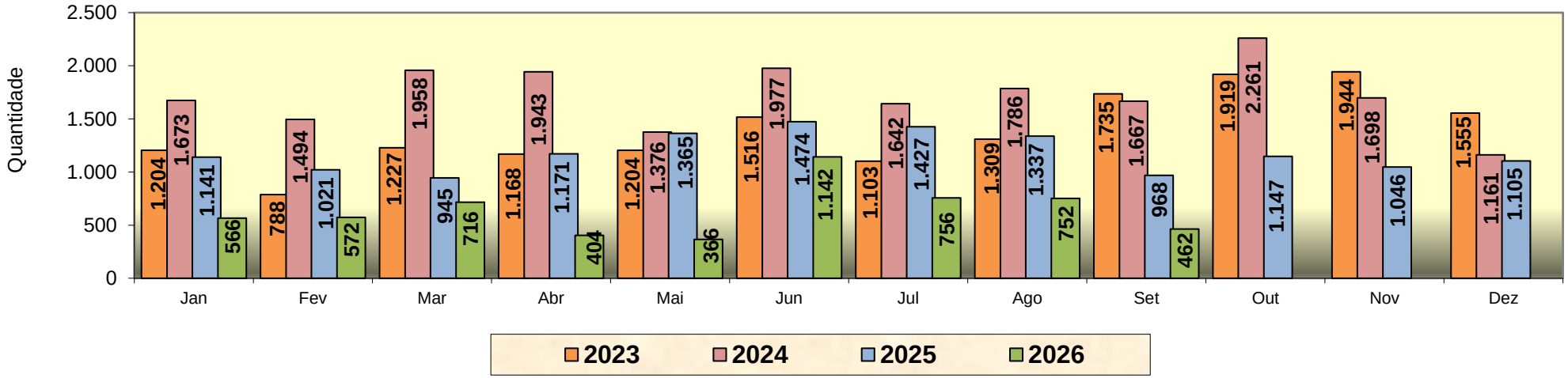

Obs: Neste mês foram comercializados 462 unidades de mídia tipo PTT/JTE.
PTT/JTE - Traseira total ou Janela total