COMBATE AO CORONAVÍRUS • COVID-19
EM BELO HORIZONTE

BOLETIM EPIDEMIOLÓGICO

COVID-19 Nº 766/2026 • 25/11/2026 | SECRETARIA MUNICIPAL DE SAÚDE | PREFEITURA DE BELO HORIZONTE

NOTIFICAÇÕES DE **COVID-19** EM BELO HORIZONTE

	NOTIFICADOS	CONFIRMADOS	ÓBITOS
2026	30.660	837	13
2025	53.944	2.815	55
2024	82.358	13.207	131
2023	133.034	12.104	165
2022	872.769	158.716	1.153
2021	1.013.426	204.352	4.714
2020	563.818	120.037	2.566

Observações:
• Notificados: todos os indivíduos com suspeita de infecção pelo SARS-CoV-2 (COVID-19).
• Confirmados: soma de casos com resultado de exame positivo para COVID-19 que evoluíram ou não para óbito. Inclui casos de síndrome gripal (SG) e síndrome respiratória aguda grave (SRAG).
• Óbitos: casos de COVID-19 que evoluíram para óbito, segundo data de início dos sintomas.
• Dados parciais sujeitos a revisão e alteração.

Fonte: e-SUS VE e SIVEP Gripe/CIEVS/GVIGE/DPSV/SMSA/PBH – atualizado em 25/11/2026.

NOVOS CASOS POR **100 MIL HABITANTES**

GRÁFICO 1 Incidência de COVID–19, acumulada nos últimos 14 dias, por 100.000 habitantes. Dados observados até o dia 18/11/2026.

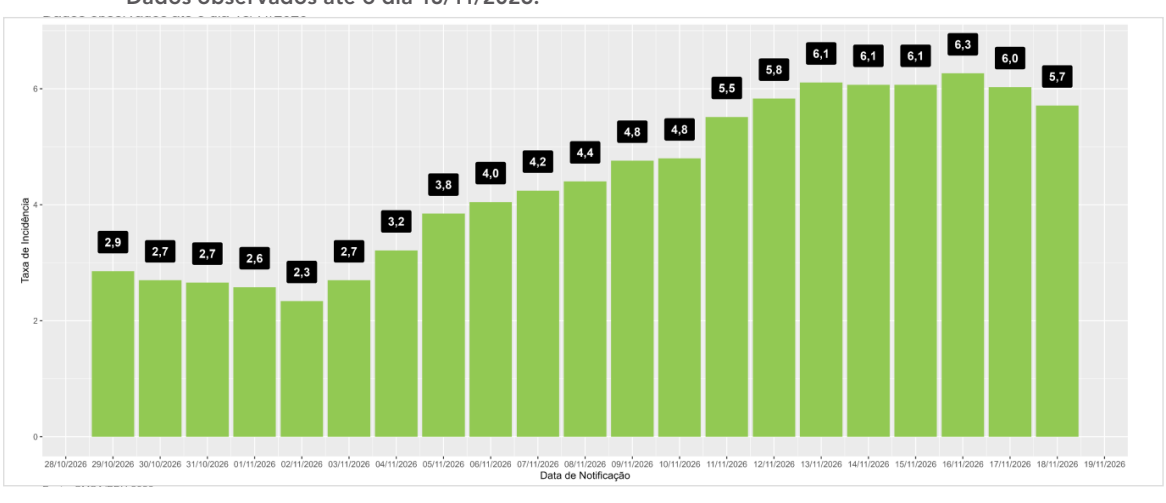

Nota: As taxas de incidência podem ser atualizadas, se casos notificados em dias anteriores forem confirmados.
Fonte: PBH - atualizado em 19/11/2026.

DADOS EPIDEMIOLÓGICOS

SRAG - SÍNDROME RESPIRATÓRIA AGUDA GRAVE

GRÁFICO 2 Notificações de SRAG segundo semana epidemiológica de início dos sintomas e classificação dos casos de residentes em Belo Horizonte, 2025-2026.

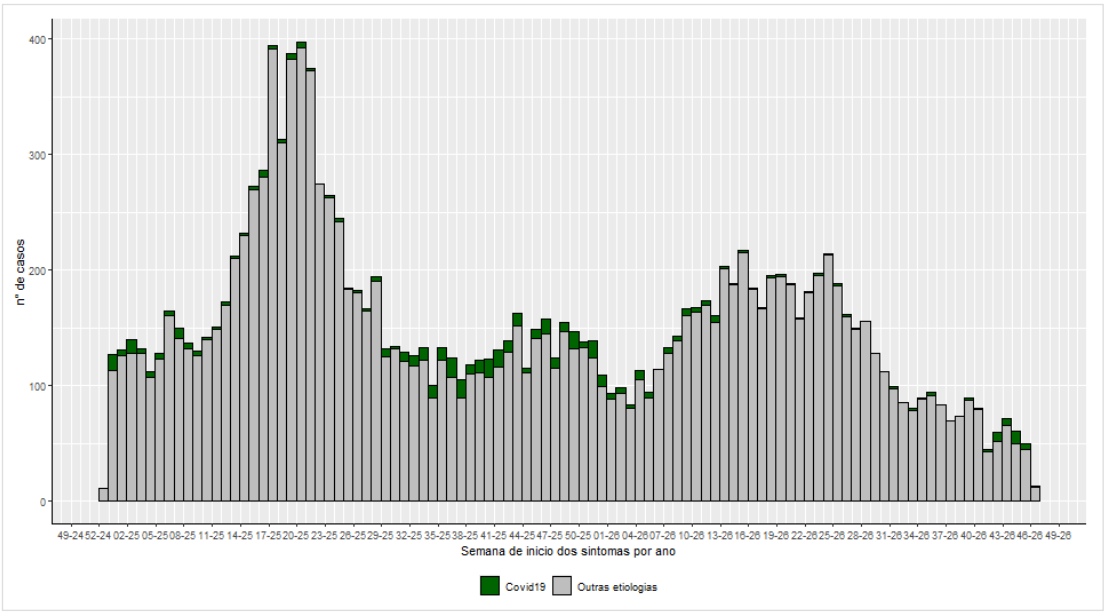

Fonte: SIVEP Gripe/CIEVS/GVIGE/DPSV/SMSA/PBH – atualizado em 25/11/2026.

GRÁFICO 3 Solicitações de internações para Covid-19 e outras doenças respiratórias na rede SUS-BH segundo semana epidemiológica de solicitação, Belo Horizonte 2025-2026.

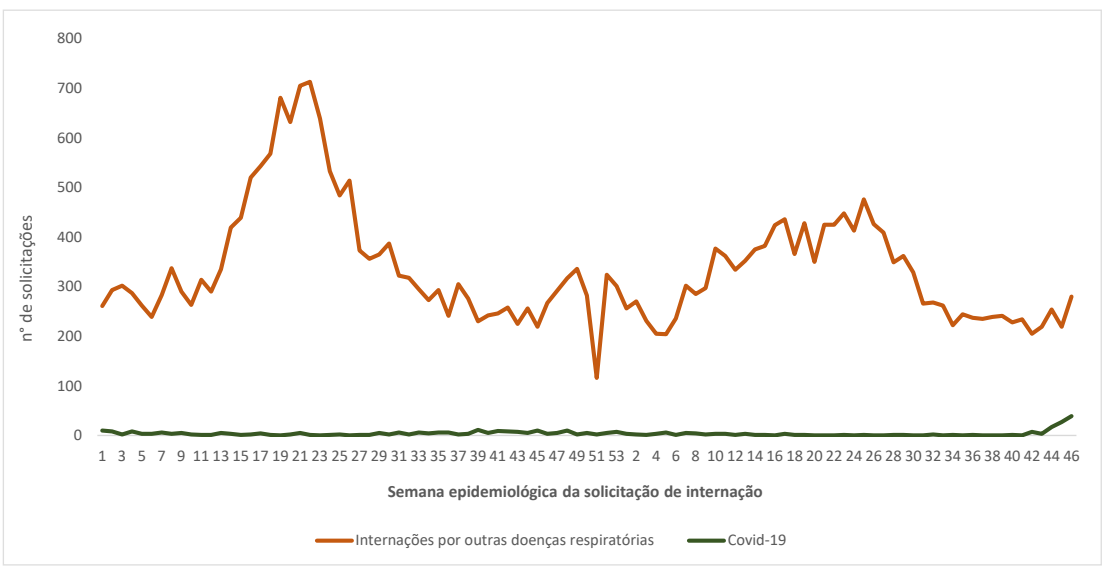

Fonte: Sistema SA04R - CINT/CIEVS/GVIGE/DPSV/SMSA/PBH – atualizado em 18/5/2026.
Fonte: CORE Saúde MG-GERAH/GVIGE/DPSV/SMSA/PBH. Dados à partir da SE 20 – atualizado em 24/11/2026

GRÁFICO 4 Proporção de internações por SRAG segundo faixa etária e mês de internação, residentes em Belo Horizonte, 2025-2026.

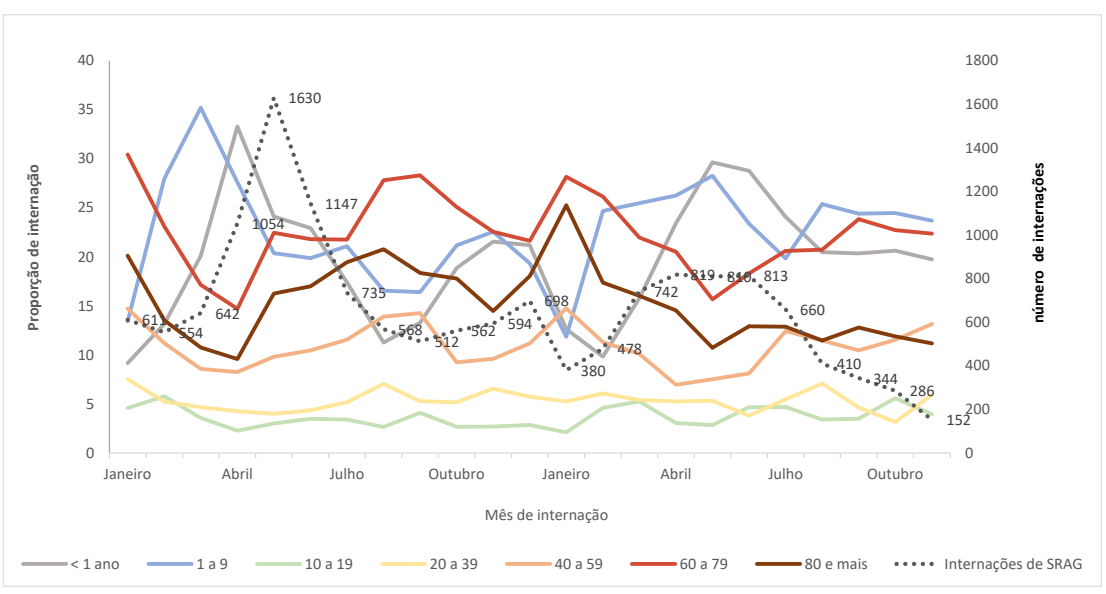

Observação: A análise do SIVEP Gripe, sobretudo para as últimas semanas, depende da inclusão oportuna dos casos nesse sistema. Incui casos notificados pelos hospitais públicos e privados.
Fonte: SIVEP Gripe/CIEVS/GVIGE/DPSV/SMSA/PBH – atualizado em 25/11/2026.

ÓBITOS POR **COVID-19** - 2026

HOMENS	MULHERES
5	8

QUADRO 1 Óbitos de SRAG confirmados para COVID-19, segundo faixa etária, residentes em Belo Horizonte, 2020 a 2026.

Faixa etária	2020	2021	2022	2023	2024	2025	2026	Total
< 1 ano	0	2	3	2	1	0	0	8
1-4 anos	2	4	3	2	0	0	0	11
5-9 anos	0	0	3	0	0	0	0	3
10-14 anos	1	0	2	0	0	0	0	3
15-19 anos	0	3	0	2	0	0	0	5
20-39 anos	52	195	24	3	4	2	0	280
40-59 anos	374	1.043	108	20	15	3	1	1.564
≥ 60 anos	2.137	3.467	1.009	136	111	50	12	6.922
Total	2.566	4.714	1.152	165	131	55	13	8.796

Fonte: SIVEP Gripe/CIEVS/GVIGE/DPSV/SMSA/PBH – atualizado em 25/11/2026.

TESTES PARA COVID-19 REALIZADOS EM BELO HORIZONTE

GRÁFICO 7 Testes realizados para Covid-19, segundo semana epidemiológica da data de coleta. Belo Horizonte, 2026.

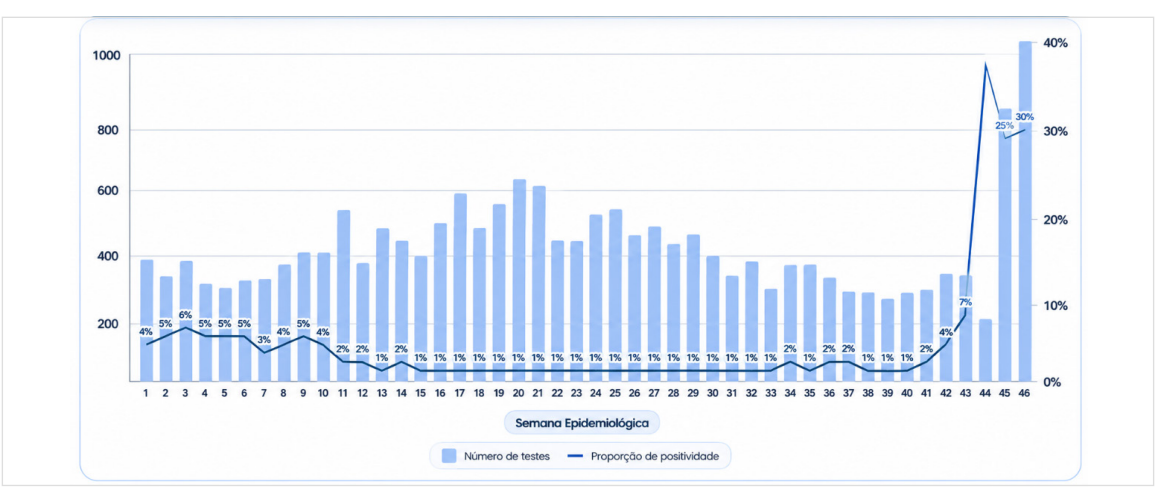

Observações:
• O gráfico representa o número de testes realizados e a proporção de positividade por semana epidemiológica (SE 46 de 2026).
• Os dados apresentados correspondem aos testes realizados pela rede própria da SMSA/PBH.
• As informações são dinâmicas e, por isso, podem sofrer alterações.

Fonte: Coordenação de Apoio Diagnóstico/GERAE/DBSA/SMSA/PBH – atualizado em 25/11/2026.

Obs.: Dados parciais sujeitos a revisão e alteração.

CENTRO DE INFORMAÇÕES ESTRATÉGICAS EM VIGILÂNCIA EM SAÚDE
GERÊNCIA DE VIGILÂNCIA EPIDEMIOLÓGICA | DIRETORIA DE PROMOÇÃO À SAÚDE E VIGILÂNCIA EPIDEMIOLÓGICA
DIRETORIA DE ASSISTÊNCIA À SAÚDE
DIRETORIA DE MÉDIA E ALTA COMPLEXIDADE
ASSESSORIA DE PLANEJAMENTO E AÇÕES INTERSETORIAIS