



BOLETIM EPIDEMIOLÓGICO

COVID-19 Nº 500/2022 • 10/5/2022 | SECRETARIA MUNICIPAL DE SAÚDE | PREFEITURA DE BELO HORIZONTE

NOTIFICAÇÕES DE COVID-19 EM BELO HORIZONTE

**NOTIFICADOS****CONFIRMADOS****ÓBITOS**

2022	393.653	78.288	556*
2021	847.802	199.726	4.672
2020	534.357	112.789	2.573

Observações:

- Notificados: todos os indivíduos com suspeita de infecção pelo SARS-CoV-2 (COVID-19).
- Confirmados: soma de casos com resultado de exame positivo para COVID-19 que evoluíram ou não para óbito. Inclui casos de síndrome gripal (SG) e síndrome respiratória aguda grave (SRAG).
- Óbitos: casos de COVID-19 que evoluíram para óbito, segundo data de início dos sintomas.
- Base do SIVEP-Gripe e e-SUS, Ministério da Saúde, apresentando instabilidade recorrente.
- Dados parciais sujeitos a revisão e alteração.

* Foi realizada uma requalificação na base de dados com a exclusão de duplicidades e, por esta razão, houve uma diminuição no número de óbitos em relação à edição anterior.

Fonte: e-SUS VE e SIVEP Gripe/CIEVS/GVIGE/DPSV/SMSA/PBH – atualizado em 9/5/2022.

INDICADORES DE IMUNIZAÇÃO - COVID-19 - 6/5

DOSES DESTINADAS A BH⁽¹⁾	DOSES DISTRIBUÍDAS⁽²⁾	APLICAÇÕES DE 1ª DOSE⁽⁴⁾	APLICAÇÕES DE 2ª DOSE⁽⁴⁾	APLICAÇÕES DE DOSE ÚNICA⁽⁴⁾	APLICAÇÕES DE 1ª DOSE DE REFORÇO OU ADICIONAL⁽⁴⁾	APLICAÇÕES DE 2ª DOSE DE REFORÇO⁽⁴⁾
6.606.724	5.769.652⁽³⁾	2.313.217	2.144.781	72.608	1.478.011	87.016

INDICADORES GERAIS

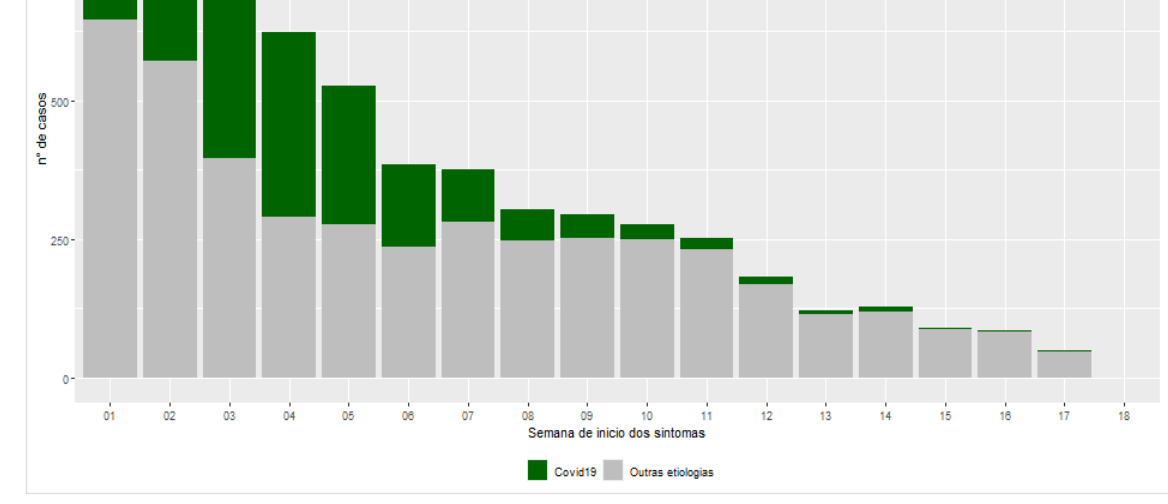
POPULAÇÃO RESIDENTE EM OUTROS MUNICÍPIOS VACINADA EM BH⁽⁵⁾		% DE VACINADOS EM BH RESIDENTES EM OUTROS MUNICÍPIOS⁽⁴⁾		
544.060		21,4%		
COBERTURA VACINAL EM RELAÇÃO À POPULAÇÃO DE 5 A 11 ANOS DE BELO HORIZONTE				
POPULAÇÃO RESIDENTE EM BH DE 5 A 11 ANOS	% DE VACINADOS COM A 1ª DOSE⁽⁷⁾	% DE VACINADOS COM A 2ª DOSE⁽⁷⁾	% DE VACINADOS COM 1ª DOSE DE REFORÇO OU ADICIONAL⁽⁹⁾	% DE VACINADOS COM 2ª DOSE DE REFORÇO⁽¹⁰⁾
193.192	75,9%	39,6%		
COBERTURA VACINAL EM RELAÇÃO À POPULAÇÃO DE 12 OU MAIS ANOS DE BELO HORIZONTE				
POPULAÇÃO RESIDENTE EM BH 12 ANOS - OU MAIS	% DE VACINADOS COM A 1ª DOSE E DOSE ÚNICA⁽⁸⁾	% DE VACINADOS COM A 2ª DOSE E DOSE ÚNICA⁽⁸⁾	% DE VACINADOS COM 1ª DOSE DE REFORÇO OU ADICIONAL⁽⁹⁾	% DE VACINADOS COM 2ª DOSE DE REFORÇO⁽¹⁰⁾
2.199.135	108,5%	100,8%	72,5%	17,9%
COBERTURA VACINAL EM RELAÇÃO À POPULAÇÃO TOTAL DE BELO HORIZONTE				
POPULAÇÃO RESIDENTE EM BH - TOTAL	% DE VACINADOS COM A 1ª DOSE E DOSE ÚNICA	% DE VACINADOS COM A 2ª DOSE E DOSE ÚNICA	% DE VACINADOS COM 1ª DOSE DE REFORÇO OU ADICIONAL	% DE VACINADOS COM 2ª DOSE DE REFORÇO
2.521.564	94,6%	87,9%	58,6%	3,5%

- Notas:
- Os dados são dinâmicos, diariamente qualificados e, por essa razão, podem sofrer alterações.
 - (1) Quantidade de doses recebidas pelo município
 - (2) Quantidade de doses repassadas aos postos de imunização.
 - (3) Inclui 6.882 doses (1ª e 2ª) distribuídas pela Secretaria Estadual de Saúde de Minas Gerais (SES/MG) diretamente ao Hospital Julia Kubitschek, Hospital Eduardo de Menezes e Hospital da Polícia Militar. 1.153 doses retidas e aplicadas pela SES/MG em trabalhadores da saúde. Fonte: Registro Manual de Vacinados – DPSV/GIS/SMSA/PBH. População de BH Estimativas a partir da PNAD-C 2020 (IBGE).
 - (4) Doses aplicadas conforme registros da base nacional do SIPNI complementados pela base municipal do SIGRAH SMSA BH. Destaca-se que a disponibilização dos dados por esse sistema demanda um tempo de processamento, não sendo, assim, imediatamente disponibilizados na plataforma.
 - (5) O quantitativo de residentes em outros municípios considera o número de pessoas vacinadas em Belo Horizonte cujo registro de residência não é a capital, conforme dados da base nacional do SIPNI.
 - (6) Percentual da população vacinada em Belo Horizonte, independente da dose residente em outros municípios, conforme dados da base nacional do SIPNI.
 - (7) Cobertura vacinal calculada a partir das doses aplicadas em Belo Horizonte, segundo registros da base nacional do SIPNI complementados pela base municipal do SIGRAH SMSA BH em relação à população de Belo Horizonte (5 a 11 anos).
 - (8) Cobertura vacinal calculada a partir das doses aplicadas em Belo Horizonte, segundo registros da base nacional do SIPNI complementados pela base municipal do SIGRAH SMSA BH em relação à população de Belo Horizonte (12 anos ou mais).
 - (9) Cobertura vacinal calculada a partir da população de 18 anos ou mais vacinada com a 1ª dose de reforço ou dose adicional, considerando o público elegível de 2.037.913 pessoas.
 - (10) Cobertura vacinal calculada a partir da população de 60 anos ou mais vacinada com a 2ª dose de reforço, considerando o público elegível de 485.797 pessoas.

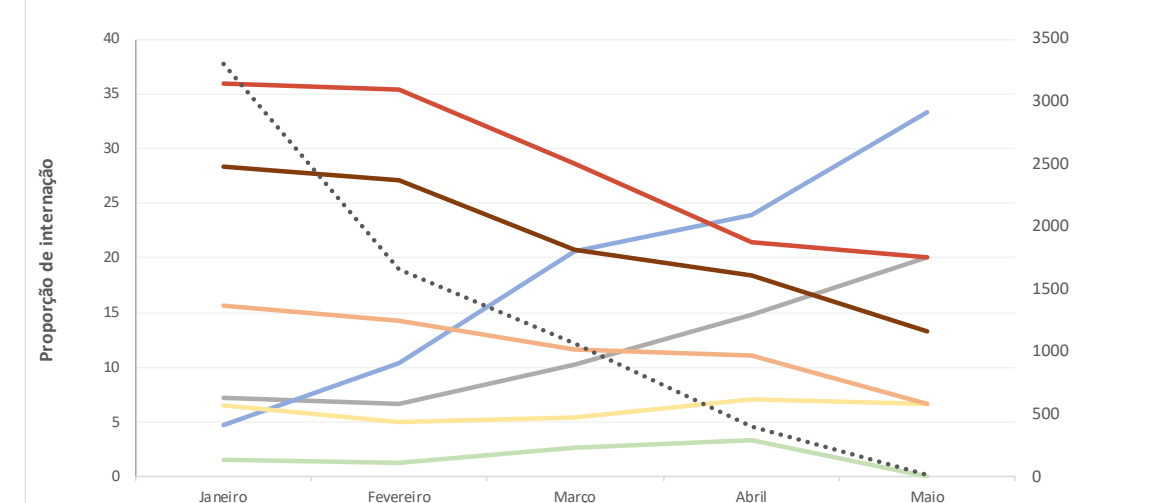
Fontes: Registro de Vacinados do SIGRAH-SMSA-PBH – atualizado em 10/5/2022. SIPNI - Sistema de Informações do Programa Nacional de Imunizações com dados disponíveis em dez/2021.

DADOS EPIDEMIOLÓGICOS

SRAG - SÍNDROME RESPIRATÓRIA AGUDA GRAVE

GRÁFICO 1 Notificações de SRAG segundo semana epidemiológica de início dos sintomas e classificação dos casos de residentes em Belo Horizonte - 2022.

Fonte: e-SUS VE e SIVEP Gripe/CIEVS/GVIGE/DPSV/SMSA/PBH – atualizado em 9/5/2022.

GRÁFICO 2 Proporção de internações por SRAG segundo faixa etária e mês de internação, residentes em Belo Horizonte - 2022.

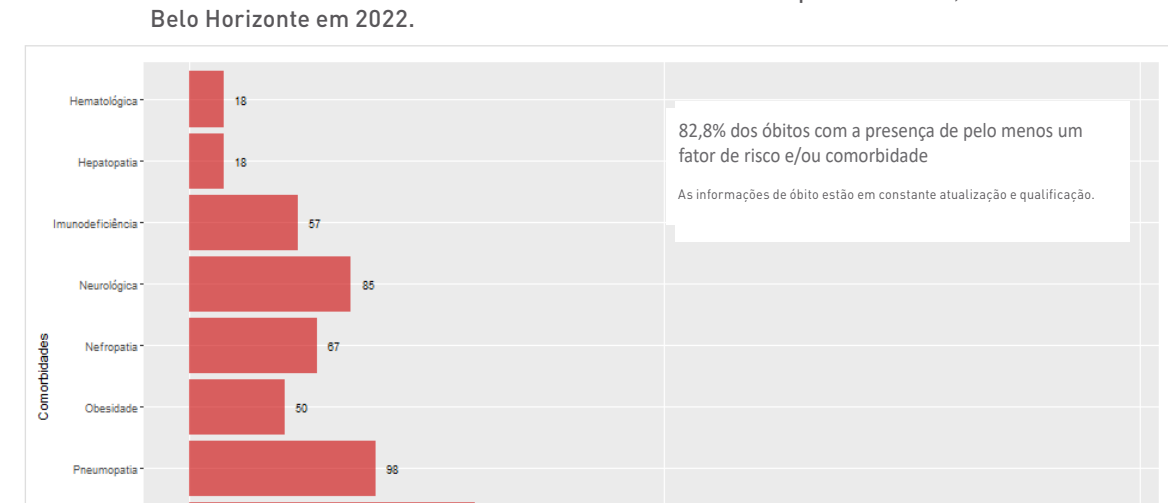
Observação: A análise do SIVEP Gripe, sobretudo para as últimas semanas, depende da inclusão oportuna dos casos nesse sistema. Fonte: SIVEP Gripe/CIEVS/GVIGE/DPSV/SMSA/PBH – atualizado em 9/5/2022.

ÓBITOS POR COVID-19 - 2022

**HOMENS****MULHERES****QUADRO 1** Óbitos de SRAG confirmados para COVID-19, segundo faixa etária, residentes em Belo Horizonte, 2020 a 2022.

Faixa etária	2020	2021	2022	Total
< 1 ano	0	2	3	5
1-4 anos	2	4	0	6
5-9 anos	0	0	2	2
10-14 anos	1	0	0	1
15-19 anos	0	3	0	3
20-39 anos	53	195	15	263
40-59 anos	372	1.042	50	1.464
≥ 60 anos	2.145	3.426	486	6.057
Total	2.573	4.672	556	7.801

Fonte: SIVEP Gripe/CIEVS/GVIGE/DPSV/SMSA/PBH – atualizado em 9/5/2022.

GRÁFICO 3 Fatores de risco e/ou comorbidades dos óbitos confirmados para COVID-19, residentes em Belo Horizonte em 2022.

Fonte: SIVEP Gripe/CIEVS/GVIGE/DPSV/SMSA/PBH – atualizado em 9/5/2022.

Obs.: Dados parciais sujeitos a revisão e alteração.

CENTRO DE INFORMAÇÃO ESTRATÉGICA EM VIGILÂNCIA EM SAÚDE
 GERÊNCIA DE VIGILÂNCIA EPIDEMIOLÓGICA • DIRETORIA DE PROMOÇÃO À SAÚDE E VIGILÂNCIA EPIDEMIOLÓGICA
 DIRETORIA DE ASSISTÊNCIA À SAÚDE
 DIRETORIA DE MÉDIA E ALTA COMPLEXIDADE
 ASSESSORIA DE PLANEJAMENTO E AÇÕES INTERSETORIAIS
 GRUPO DE INOVAÇÃO EM SAÚDE