



# BOLETIM EPIDEMIOLÓGICO

COVID-19 Nº 498/2022 • 3/5/2022 | SECRETARIA MUNICIPAL DE SAÚDE | PREFEITURA DE BELO HORIZONTE

## NOTIFICAÇÕES DE COVID-19 EM BELO HORIZONTE

**NOTIFICADOS****CONFIRMADOS****ÓBITOS**

2022	<b>378.681</b>	<b>77.525</b>	<b>549</b>
2021	<b>843.550</b>	<b>199.702</b>	<b>4.667</b>
2020	<b>534.413</b>	<b>112.854</b>	<b>2.573</b>

**Observações:**

- Notificados: todos os indivíduos com suspeita de infecção pelo SARS-CoV-2 (COVID-19).
- Confirmados: soma de casos com resultado de exame positivo para COVID-19 que evoluíram ou não para óbito. Inclui casos de síndrome gripal (SG) e síndrome respiratória aguda grave (SRAG).
- Óbitos: casos de COVID-19 que evoluíram para óbito, segundo data de início dos sintomas.
- Base do SIVEP-Gripe e e-SUS, Ministério da Saúde, apresentando instabilidade recorrente.
- Dados parciais sujeitos a revisão e alteração.

Fonte: e-SUS VE e SIVEP Gripe/CIEVS/GVIGE/DPSV/SMSA/PBH – atualizado em 2/5/2022.

## INDICADORES DE IMUNIZAÇÃO - COVID-19 - 3/5

**DOSES DESTINADAS A BH<sup>(1)</sup>****6.406.364****DOSES DISTRIBUÍDAS<sup>(2)</sup>****5.759.394<sup>(3)</sup>****APLICAÇÕES DE 1ª DOSE<sup>(4)</sup>****2.312.187****APLICAÇÕES DE 2ª DOSE<sup>(4)</sup>****2.140.842****APLICAÇÕES DE DOSE ÚNICA<sup>(4)</sup>****72.551****APLICAÇÕES DE DOSE REFORÇO OU ADICIONAL<sup>(4)</sup>****1.459.374**

### INDICADORES GERAIS

POPULAÇÃO RESIDENTE EM OUTROS MUNICÍPIOS VACINADA EM BH <sup>(5)</sup>		% DE VACINADOS EM BH RESIDENTES EM OUTROS MUNICÍPIOS <sup>(6)</sup>	
<b>540.163</b>		<b>21,4%</b>	
COBERTURA VACINAL EM RELAÇÃO À POPULAÇÃO DE 5 A 11 ANOS DE BELO HORIZONTE			
POPULAÇÃO RESIDENTE EM BH DE 5 A 11 ANOS	% DE VACINADOS COM A 1ª DOSE <sup>(7)</sup>	% DE VACINADOS COM A 2ª DOSE <sup>(7)</sup>	
<b>193.192</b>	<b>75,2%</b>	<b>36,4%</b>	
COBERTURA VACINAL EM RELAÇÃO À POPULAÇÃO DE 12 OU MAIS ANOS DE BELO HORIZONTE			
POPULAÇÃO RESIDENTE EM BH 12 ANOS OU MAIS	% DE VACINADOS COM A 1ª DOSE E DOSE ÚNICA <sup>(8)</sup>	% DE VACINADOS COM 2ª DOSE E DOSE ÚNICA <sup>(8)</sup>	% DE VACINADOS COM REFORÇO OU ADICIONAL <sup>(8)</sup>
<b>2.199.135</b>	<b>108,4%</b>	<b>100,6%</b>	<b>66,4%</b>
COBERTURA VACINAL EM RELAÇÃO À POPULAÇÃO TOTAL DE BELO HORIZONTE			
POPULAÇÃO RESIDENTE EM BH - TOTAL	% DE VACINADOS COM A 1ª DOSE E DOSE ÚNICA	% DE VACINADOS COM 2ª DOSE E DOSE ÚNICA	% DE VACINADOS COM REFORÇO OU ADICIONAL
<b>2.521.564</b>	<b>94,6%</b>	<b>87,8%</b>	<b>57,9%</b>

**Notas:**

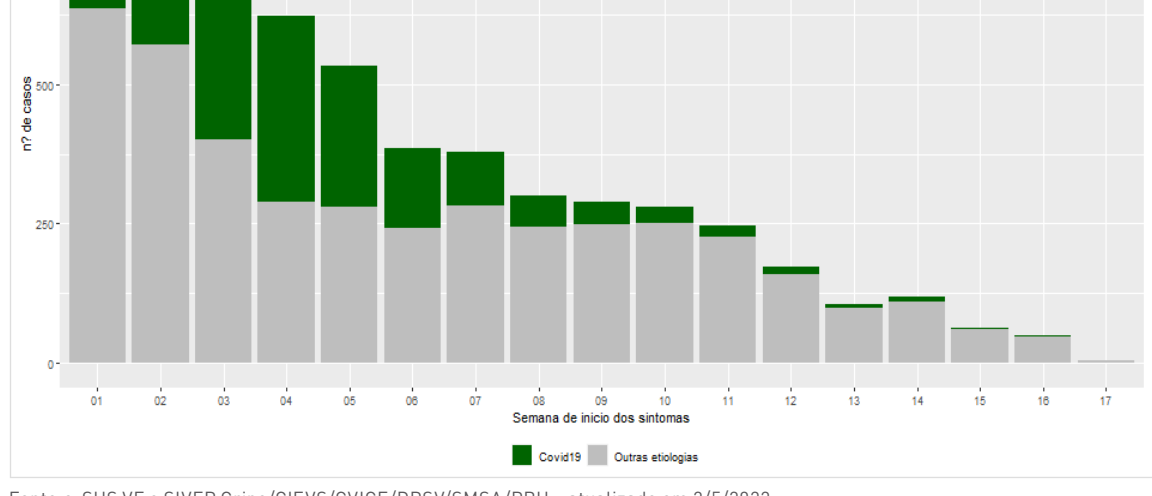
- Os dados são dinâmicos, diariamente qualificados e, por essa razão, podem sofrer alterações.
- (1) Quantidade de doses recebidas pelo município
- (2) Quantidade de doses repassadas aos postos de imunização.
- (3) Inclui 6.882 doses (1ª e 2ª) distribuídas pela Secretaria Estadual de Saúde de Minas Gerais (SES/MG) diretamente ao Hospital Júlia Kubitschek, Hospital Eduardo de Menezes e Hospital da Polícia Militar. 1.153 doses retidas e aplicadas pela SES/MG em trabalhadores da saúde. Fonte: Registro Manual de Vacinados – DPSV/GIS/SMSA/PBH. População de BH Estimativas a partir da PNAD-C 2020 (IBGE).
- (4) Doses aplicadas conforme registros da base nacional do SIPNI complementados pela base municipal do SIGRAH SMSA BH. Destaca-se que a disponibilização dos dados por esse sistema demanda um tempo de processamento, não sendo, assim, imediatamente disponibilizados na plataforma.
- (5) O quantitativo de residentes em outros municípios considera o número de pessoas vacinadas em Belo Horizonte cujo registro de residência não é a capital, conforme dados da base nacional do SIPNI.
- (6) Percentual da população vacinada em Belo Horizonte, independente da dose residente em outros municípios, conforme dados da base nacional do SIPNI.
- (7) Cobertura vacinal calculada a partir das doses aplicadas em Belo Horizonte, segundo registros da base nacional do SIPNI complementados pela base municipal do SIGRAH SMSA BH em relação à população de Belo Horizonte (5 a 11 anos).
- (8) Cobertura vacinal calculada a partir das doses aplicadas em Belo Horizonte, segundo registros da base nacional do SIPNI complementados pela base municipal do SIGRAH SMSA BH em relação à população de Belo Horizonte (12 anos ou mais).

Fontes: Registro de Vacinados do SIGRAH-SMSA-PBH – atualizado em 3/5/2022.

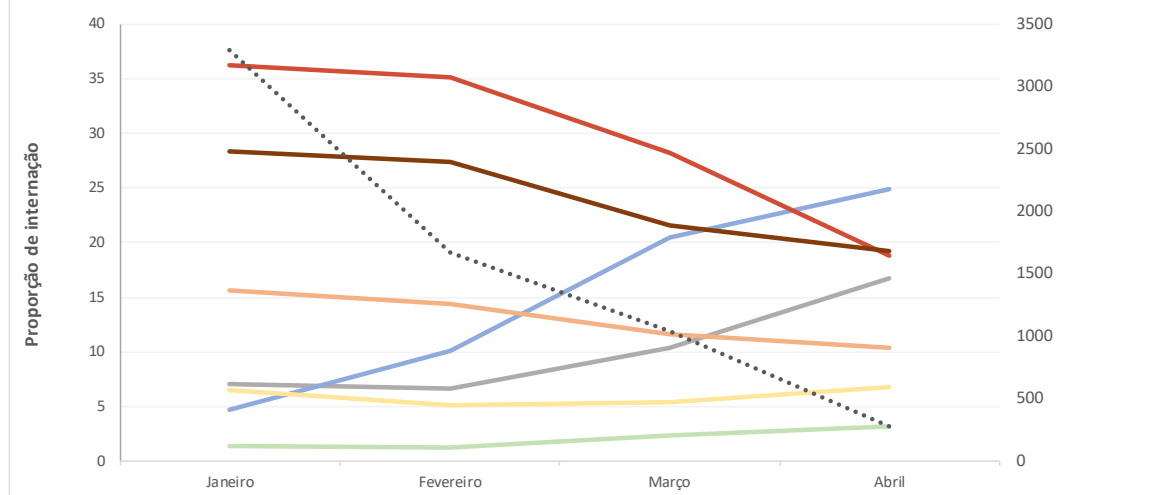
SIPNI - Sistema de Informações do Programa Nacional de Imunizações com dados disponíveis em dez/2021.

## DADOS EPIDEMIOLÓGICOS

### SRAG - SÍNDROME RESPIRATÓRIA AGUDA GRAVE

**GRÁFICO 1** Notificações de SRAG segundo semana epidemiológica de início dos sintomas e classificação dos casos de residentes em Belo Horizonte - 2022.

Fonte: e-SUS VE e SIVEP Gripe/CIEVS/GVIGE/DPSV/SMSA/PBH – atualizado em 2/5/2022.

**GRÁFICO 2** Proporção de internações por SRAG segundo faixa etária e mês de internação, residentes em Belo Horizonte - 2022.

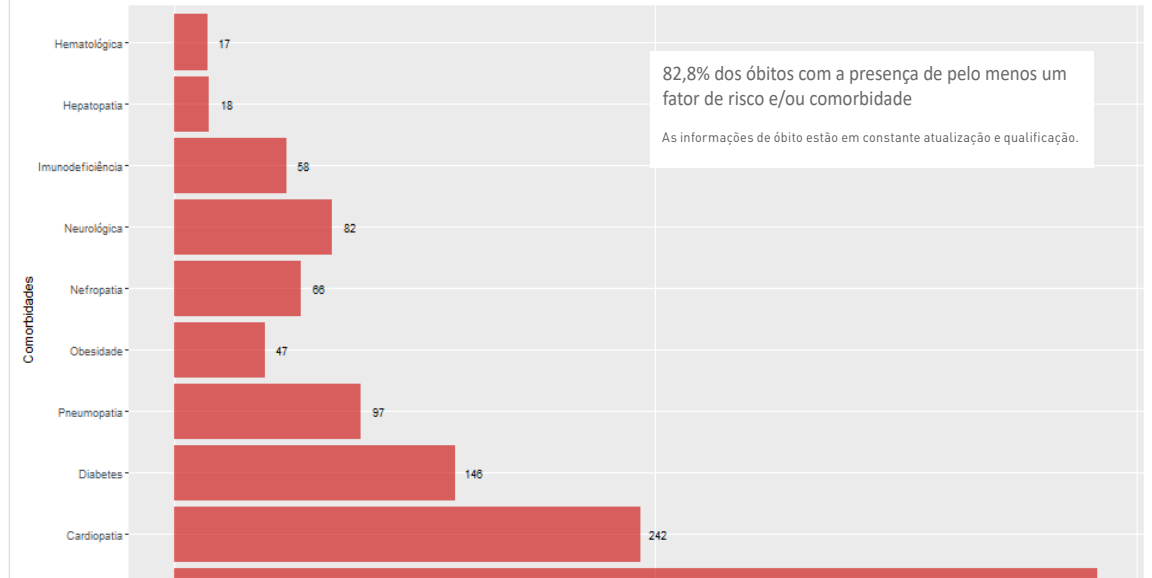
Observação: A análise do SIVEP Gripe, sobretudo para as últimas semanas, depende da inclusão oportuna dos casos nesse sistema. Fonte: SIVEP Gripe/CIEVS/GVIGE/DPSV/SMSA/PBH – atualizado em 2/5/2022.

## ÓBITOS POR COVID-19 - 2022

**291****HOMENS****258****MULHERES****QUADRO 1** Óbitos de SRAG confirmados para COVID-19, segundo faixa etária, residentes em Belo Horizonte, 2020 a 2022.

Faixa etária	2020	2021	2022	Total
< 1 ano	0	2	3	5
1-4 anos	2	4	0	6
5-9 anos	0	0	2	2
10-14 anos	1	0	0	1
15-19 anos	0	3	0	3
20-39 anos	53	195	16	264
40-59 anos	372	1.040	48	1.460
≥ 60 anos	2.145	3.423	480	6.048
<b>Total</b>	<b>2.573</b>	<b>4.667</b>	<b>549</b>	<b>7.789</b>

Fonte: SIVEP Gripe/CIEVS/GVIGE/DPSV/SMSA/PBH – atualizado em 2/5/2022.

**GRÁFICO 3** Fatores de risco e/ou comorbidades dos óbitos confirmados para COVID-19, residentes em Belo Horizonte em 2022.

Fonte: SIVEP Gripe/CIEVS/GVIGE/DPSV/SMSA/PBH – atualizado em 2/5/2022.

*Obs.: Dados parciais sujeitos a revisão e alteração.*