



BOLETIM EPIDEMIOLÓGICO

COVID-19 Nº 496/2022 • 26/4/2022 | SECRETARIA MUNICIPAL DE SAÚDE | PREFEITURA DE BELO HORIZONTE

NOTIFICAÇÕES DE COVID-19 EM BELO HORIZONTE

**NOTIFICADOS****CONFIRMADOS****ÓBITOS**

2022	367.200	76.857	521
2021	843.550	199.702	4.662
2020	534.413	112.854	2.573

Observações:

- Notificados: todos os indivíduos com suspeita de infecção pelo SARS-CoV-2 (COVID-19).
- Confirmados: soma de casos com resultado de exame positivo para COVID-19 que evoluíram ou não para óbito. Inclui casos de síndrome gripal (SG) e síndrome respiratória aguda grave (SRAG).
- Óbitos: casos de COVID-19 que evoluíram para óbito, segundo data de início dos sintomas.
- Base do SIVEP-Gripe e e-SUS, Ministério da Saúde, apresentando instabilidade recorrente.
- Dados parciais sujeitos a revisão e alteração.

Fonte: e-SUS VE e SIVEP Gripe/CIEVS/GVIGE/DPSV/SMSA/PBH – atualizado em 26/4/2022.

INDICADORES DE IMUNIZAÇÃO - COVID-19 - 26/4

**DOSES DESTINADAS A BH⁽¹⁾****6.385.020****DOSES DISTRIBUIDAS⁽²⁾****5.745.730⁽³⁾****APLICAÇÕES DE 1ª DOSE⁽⁴⁾****2.309.221****APLICAÇÕES DE 2ª DOSE⁽⁴⁾****2.128.479****APLICAÇÕES DE DOSE ÚNICA⁽⁴⁾****72.483****APLICAÇÕES DE DOSE REFORÇO OU ADICIONAL⁽⁴⁾****1.437.472**

INDICADORES GERAIS

POPULAÇÃO RESIDENTE EM OUTROS MUNICÍPIOS VACINADA EM BH ⁽⁵⁾		% DE VACINADOS EM BH RESIDENTES EM OUTROS MUNICÍPIOS ⁽⁶⁾	
537.230		21,3%	
COBERTURA VACINAL EM RELAÇÃO À POPULAÇÃO DE 5 A 11 ANOS DE BELO HORIZONTE			
POPULAÇÃO RESIDENTE EM BH DE 5 A 11 ANOS	% DE VACINADOS COM A 1ª DOSE ⁽⁷⁾	% DE VACINADOS COM A 2ª DOSE ⁽⁷⁾	
193.192	75,2%	35,9%	
COBERTURA VACINAL EM RELAÇÃO À POPULAÇÃO DE 12 OU MAIS ANOS DE BELO HORIZONTE			
POPULAÇÃO RESIDENTE EM BH 12 ANOS OU MAIS	% DE VACINADOS COM A 1ª DOSE E DOSE ÚNICA ⁽⁸⁾	% DE VACINADOS COM A 2ª DOSE E DOSE ÚNICA ⁽⁸⁾	% DE VACINADOS COM REFORÇO OU ADICIONAL ⁽⁸⁾
2.199.135	108,3%	100,1%	65,4%
COBERTURA VACINAL EM RELAÇÃO À POPULAÇÃO TOTAL DE BELO HORIZONTE			
POPULAÇÃO RESIDENTE EM BH - TOTAL	% DE VACINADOS COM A 1ª DOSE E DOSE ÚNICA	% DE VACINADOS COM A 2ª DOSE E DOSE ÚNICA	% DE VACINADOS COM REFORÇO OU ADICIONAL
2.521.564	94,5%	87,3%	57%

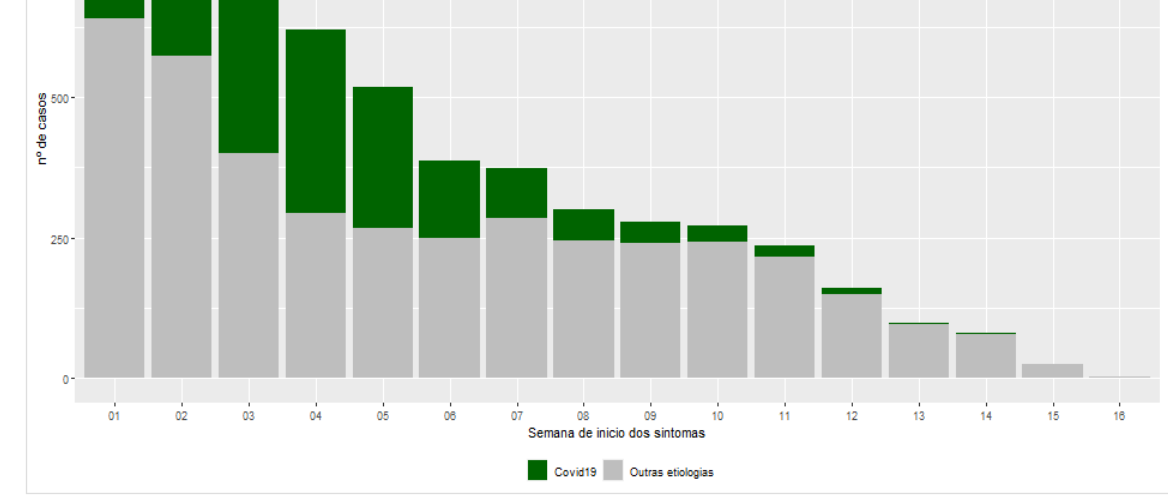
- Notas:
- Os dados são dinâmicos, diariamente qualificados e, por essa razão, podem sofrer alterações.
- (1) Quantidade de doses recebidas pelo município
- (2) Quantidade de doses repassadas aos postos de imunização.
- (3) Inclui 6.882 doses (1ª e 2ª) distribuídas pela Secretaria Estadual de Saúde de Minas Gerais (SES/MG) diretamente ao Hospital Julia Kubitschek, Hospital Eduardo de Menezes e Hospital da Polícia Militar. 1.153 doses retidas e aplicadas pela SES/MG em trabalhadores da saúde. Fonte: Registro Manual de Vacinados – DPSV/GIS/SMSA/PBH. População de BH Estimativas a partir da PNAD-C 2020 (IBGE).
- (4) Doses aplicadas conforme registros da base nacional do SIPNI complementados pela base municipal do SIGRAH SMSA BH. Destaca-se que a disponibilização dos dados por esse sistema demanda um tempo de processamento, não sendo, assim, imediatamente disponibilizados na plataforma.
- (5) O quantitativo de residentes em outros municípios considera o número de pessoas vacinadas em Belo Horizonte cujo registro de residência não é a capital, conforme dados da base nacional do SIPNI.
- (6) Percentual da população vacinada em Belo Horizonte, independente da dose residente em outros municípios, conforme dados da base nacional do SIPNI.
- (7) Cobertura vacinal calculada a partir das doses aplicadas em Belo Horizonte, segundo registros da base nacional do SIPNI complementados pela base municipal do SIGRAH SMSA BH em relação à população de Belo Horizonte (5 a 11 anos).
- (8) Cobertura vacinal calculada a partir das doses aplicadas em Belo Horizonte, segundo registros da base nacional do SIPNI complementados pela base municipal do SIGRAH SMSA BH em relação à população de Belo Horizonte (12 anos ou mais).

Fontes: Registro de Vacinados do SIGRAH-SMSA-PBH – atualizado em 26/4/2022.

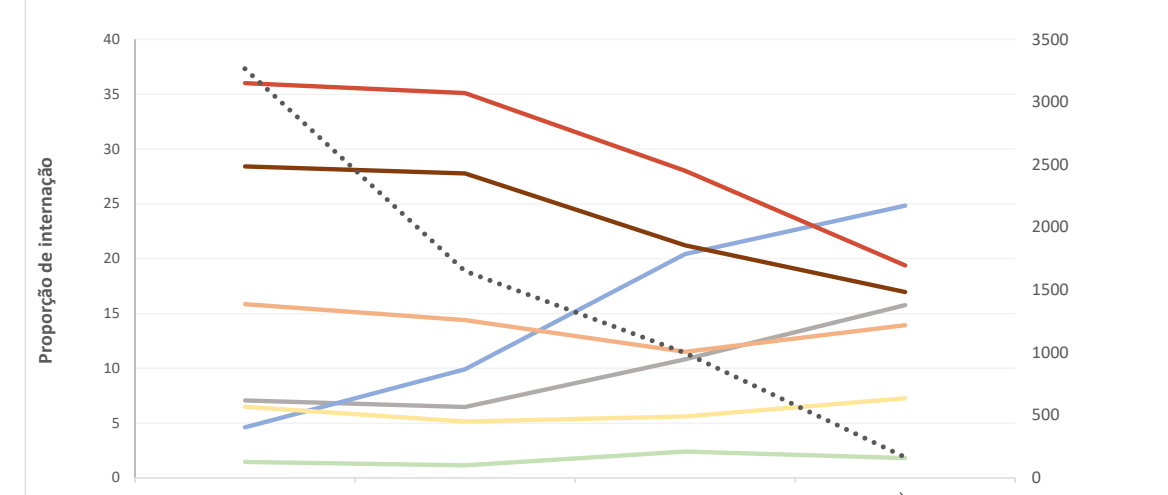
SIPNI - Sistema de Informações do Programa Nacional de Imunizações com dados disponíveis em dez/2021.

DADOS EPIDEMIOLÓGICOS

SRAG - SÍNDROME RESPIRATÓRIA AGUDA GRAVE

GRÁFICO 1 Notificações de SRAG segundo semana epidemiológica de início dos sintomas e classificação dos casos de residentes em Belo Horizonte - 2022.

Fonte: e-SUS VE e SIVEP Gripe/CIEVS/GVIGE/DPSV/SMSA/PBH – atualizado em 26/4/2022.

GRÁFICO 2 Proporção de internações por SRAG segundo faixa etária e mês de internação, residentes em Belo Horizonte - 2022.

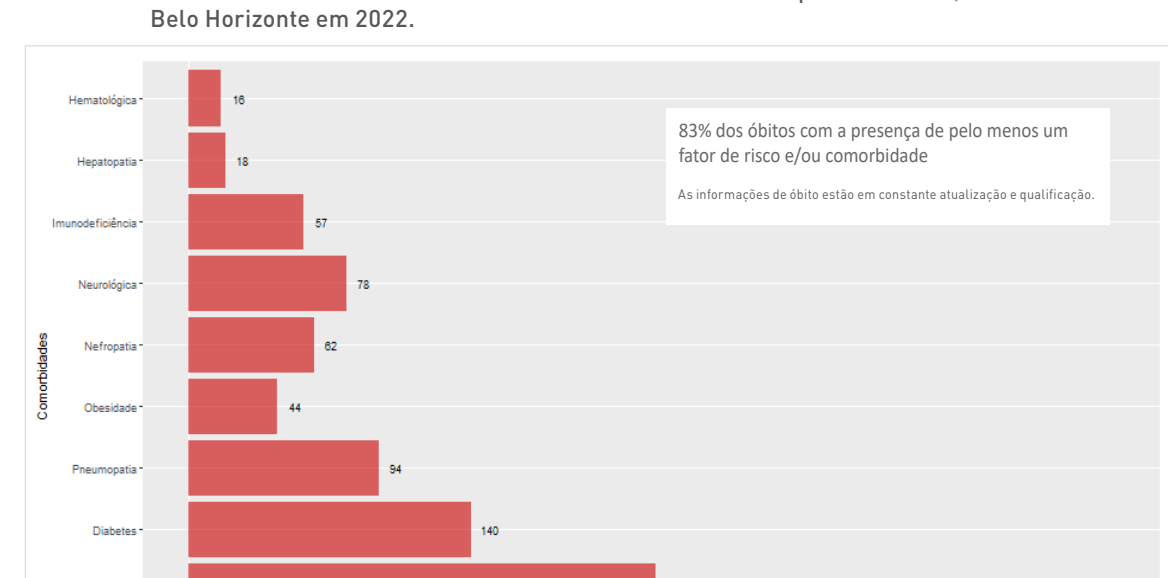
Observação: A análise do SIVEP Gripe, sobretudo para as últimas semanas, depende da inclusão oportuna dos casos nesse sistema. Fonte: SIVEP Gripe/CIEVS/GVIGE/DPSV/SMSA/PBH – atualizado em 26/4/2022.

ÓBITOS POR COVID-19 - 2022

**279****HOMENS****242****MULHERES****QUADRO 1** Óbitos de SRAG confirmados para COVID-19, segundo faixa etária, residentes em Belo Horizonte, 2020 a 2022.

Faixa etária	2020	2021	2022	Total
< 1 ano	0	2	3	5
1-4 anos	2	4	0	6
5-9 anos	0	0	2	2
10-14 anos	1	0	0	1
15-19 anos	0	3	0	3
20-39 anos	53	194	11	258
40-59 anos	372	1.040	47	1.459
≥ 60 anos	2.145	3.419	458	6.022
Total	2.573	4.662	521	7.756

Fonte: SIVEP Gripe/CIEVS/GVIGE/DPSV/SMSA/PBH – atualizado em 26/4/2022.

GRÁFICO 3 Fatores de risco e/ou comorbidades dos óbitos confirmados para COVID-19, residentes em Belo Horizonte em 2022.

Fonte: SIVEP Gripe/CIEVS/GVIGE/DPSV/SMSA/PBH – atualizado em 26/4/2022.

Obs.: Dados parciais sujeitos a revisão e alteração.