



BOLETIM EPIDEMIOLÓGICO

COVID-19 Nº 494/2022 • 13/4/2022 | SECRETARIA MUNICIPAL DE SAÚDE | PREFEITURA DE BELO HORIZONTE

NOTIFICAÇÕES DE COVID-19 EM BELO HORIZONTE



NOTIFICADOS



CONFIRMADOS



ÓBITOS

Ano	Notificados	Confirmados	Óbitos
2022	351.008	75.920	494
2021	843.550	199.702	4.664
2020	534.413	112.854	2.573

Observações:

- Notificados: todos os indivíduos com suspeita de infecção pelo SARS-CoV-2 (COVID-19).
- Confirmados: soma de casos com resultado de exame positivo para COVID-19 que evoluíram ou não para óbito. Inclui casos de síndrome gripal (SG) e síndrome respiratória aguda grave (SRAG).
- Óbitos: casos de COVID-19 que evoluíram para óbito, segundo data de início dos sintomas.
- Base do SIVEP-Gripe e e-SUS, Ministério da Saúde, apresentando instabilidade recorrente.
- Dados parciais sujeitos a revisão e alteração.

Fonte: e-SUS VE e SIVEP Gripe/CIEVS/GVIGE/DPSV/SMSA/PBH – atualizado em 12/4/2022.

INDICADORES DE IMUNIZAÇÃO - COVID-19 - 13/4

DOSES DESTINADAS A BH⁽¹⁾

6.380.016

DOSES DISTRIBUÍDAS⁽²⁾5.731.162⁽³⁾APLICAÇÕES DE 1ª DOSE⁽⁴⁾

2.307.234

APLICAÇÕES DE 2ª DOSE⁽⁴⁾

2.117.929

APLICAÇÕES DE DOSE ÚNICA⁽⁴⁾

72.411

APLICAÇÕES DE DOSE REFORÇO OU ADICIONAL⁽⁴⁾

1.421.838

INDICADORES GERAIS

POPULAÇÃO RESIDENTE EM OUTROS MUNICÍPIOS VACINADA EM BH ⁽⁵⁾	% DE VACINADOS EM BH RESIDENTES EM OUTROS MUNICÍPIOS ⁽⁶⁾		
531.195	21,2%		
COBERTURA VACINAL EM RELAÇÃO À POPULAÇÃO DE 5 A 11 ANOS DE BELO HORIZONTE			
POPULAÇÃO RESIDENTE EM BH DE 5 A 11 ANOS	% DE VACINADOS COM A 1ª DOSE ⁽⁷⁾	% DE VACINADOS COM A 2ª DOSE ⁽⁷⁾	
193.192	74,4%	33,1%	
COBERTURA VACINAL EM RELAÇÃO À POPULAÇÃO DE 12 OU MAIS ANOS DE BELO HORIZONTE			
POPULAÇÃO RESIDENTE EM BH 12 ANOS OU MAIS	% DE VACINADOS COM A 1ª DOSE E DOSE ÚNICA ⁽⁸⁾	% DE VACINADOS COM A 2ª DOSE E DOSE ÚNICA ⁽⁸⁾	% DE VACINADOS COM REFORÇO OU ADICIONAL ⁽⁸⁾
2.199.135	108,2%	99,6%	64,7%
COBERTURA VACINAL EM RELAÇÃO À POPULAÇÃO TOTAL DE BELO HORIZONTE			
POPULAÇÃO RESIDENTE EM BH - TOTAL	% DE VACINADOS COM A 1ª DOSE E DOSE ÚNICA ⁽⁸⁾	% DE VACINADOS COM A 2ª DOSE E DOSE ÚNICA ⁽⁸⁾	% DE VACINADOS COM REFORÇO OU ADICIONAL ⁽⁸⁾
2.521.564	94,4%	86,9%	56,4%

Notas:

Os dados são dinâmicos, diariamente qualificados e, por essa razão, podem sofrer alterações.

(1) Quantidade de doses recebidas pelo município

(2) Quantidade de doses repassadas aos postos de imunização.

(3) Inclui 6.882 doses (1ª e 2ª) distribuídas pela Secretaria Estadual de Saúde de Minas Gerais (SES/MG) diretamente ao Hospital Julia Kubitschek, Hospital Eduardo de Menezes e Hospital da Polícia Militar. 1.153 doses retidas e aplicadas pela SES/MG em trabalhadores da saúde. Fonte: Registro Manual de Vacinados – DPSV/GIS/SMSA/PBH. População de BH Estimativas a partir da PNAD-C 2020 (IBGE).

(4) Doses aplicadas conforme registros da base nacional do SIPNI complementados pela base municipal do SIGRAH SMSA BH. Destaca-se que a disponibilização dos dados por esse sistema demanda um tempo de processamento, não sendo, assim, imediatamente disponibilizados na plataforma.

(5) O quantitativo de residentes em outros municípios considera o número de pessoas vacinadas em Belo Horizonte cujo registro de residência não é a capital, conforme dados da base nacional do SIPNI.

(6) Percentual da população vacinada em Belo Horizonte, independente da dose residente em outros municípios, conforme dados da base nacional do SIPNI.

(7) Cobertura vacinal calculada a partir das doses aplicadas em Belo Horizonte, segundo registros da base nacional do SIPNI complementados pela base municipal do SIGRAH SMSA BH em relação à população de Belo Horizonte (5 a 11 anos).

(8) Cobertura vacinal calculada a partir das doses aplicadas em Belo Horizonte, segundo registros da base nacional do SIPNI complementados pela base municipal do SIGRAH SMSA BH em relação à população de Belo Horizonte (12 anos ou mais e total).

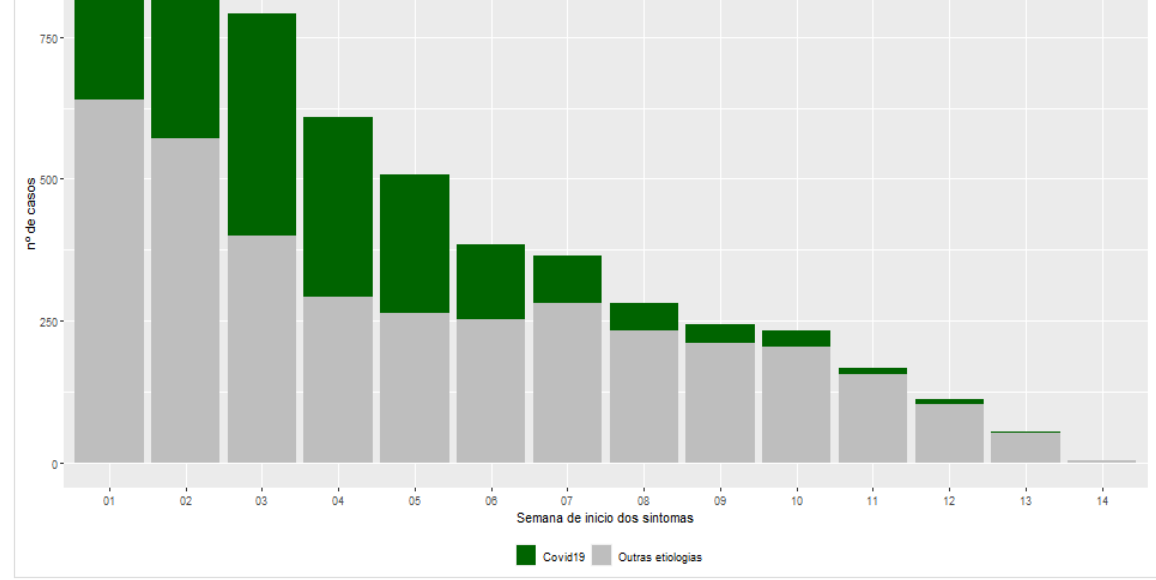
Fontes: Registro de Vacinados do SIGRAH-SMSA-PBH – atualizado em 13/4/2022.

SIPNI – Sistema de Informações do Programa Nacional de Imunizações com dados disponíveis em dez/2021.

DADOS EPIDEMIOLÓGICOS

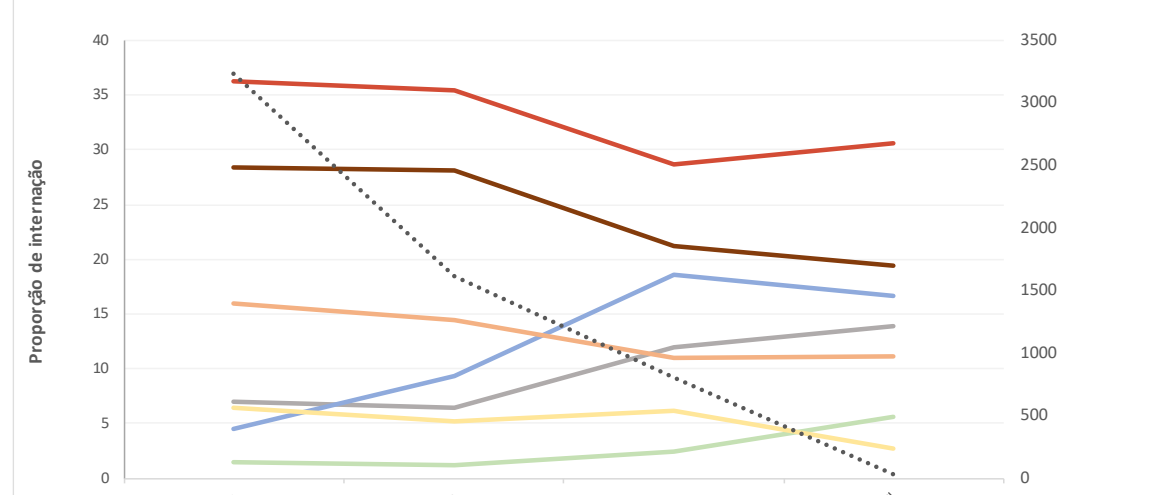
SRAG - SÍNDROME RESPIRATÓRIA AGUDA GRAVE

GRÁFICO 1 Notificações de SRAG segundo semana epidemiológica de início dos sintomas e classificação dos casos de residentes em Belo Horizonte - 2022.



Fonte: e-SUS VE e SIVEP Gripe/CIEVS/GVIGE/DPSV/SMSA/PBH – atualizado em 12/4/2022.

GRÁFICO 2 Proporção de internações por SRAG segundo faixa etária e mês de internação, residentes em Belo Horizonte - 2022.



Observação: A análise do SIVEP Gripe, sobretudo para as últimas semanas, depende da inclusão oportuna dos casos nesse sistema. Fonte: SIVEP Gripe/CIEVS/GVIGE/DPSV/SMSA/PBH – atualizado em 12/4/2022.

ÓBITOS POR COVID-19 - 2022



263

HOMENS



231

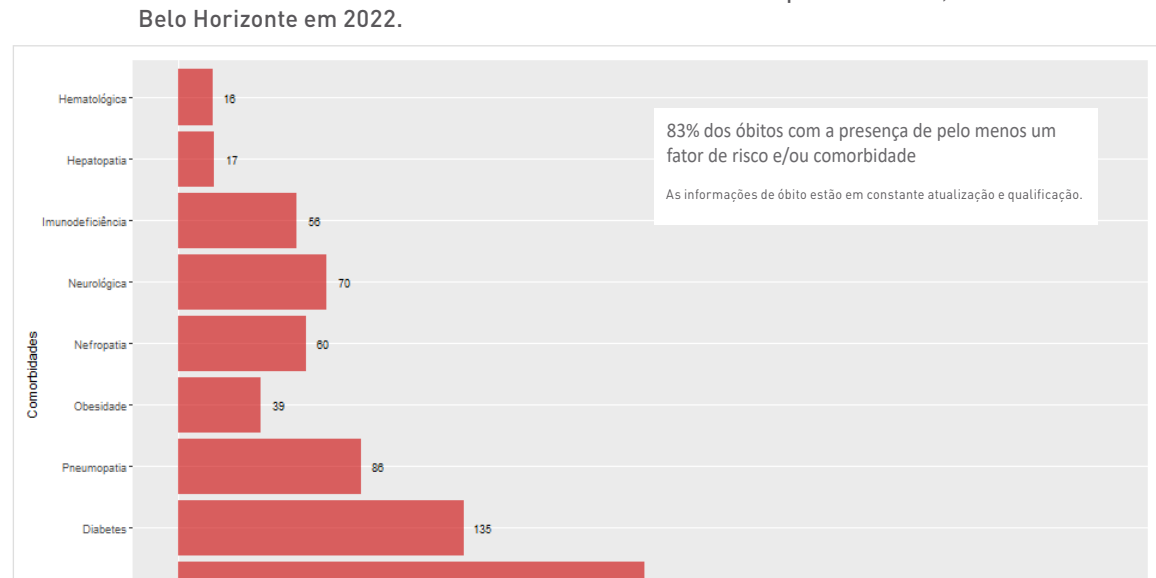
MULHERES

QUADRO 1 Óbitos de SRAG confirmados para COVID-19, segundo faixa etária, residentes em Belo Horizonte, 2020 a 2022.

Faixa etária	2020	2021	2022	Total
< 1 ano	0	2	3	5
1-4 anos	2	4	0	6
5-9 anos	0	0	2	2
10-14 anos	1	0	0	1
15-19 anos	0	3	0	3
20-39 anos	53	194	11	258
40-59 anos	372	1.038	42	1.452
≥ 60 anos	2.145	3.419	436	6.000
Total	2.573	4.660	494	7.727

Fonte: SIVEP Gripe/CIEVS/GVIGE/DPSV/SMSA/PBH – atualizado em 12/4/2022.

GRÁFICO 3 Fatores de risco e/ou comorbidades dos óbitos confirmados para COVID-19, residentes em Belo Horizonte em 2022.



Fonte: SIVEP Gripe/CIEVS/GVIGE/DPSV/SMSA/PBH – atualizado em 12/4/2022.

Obs.: Dados parciais sujeitos a revisão e alteração.