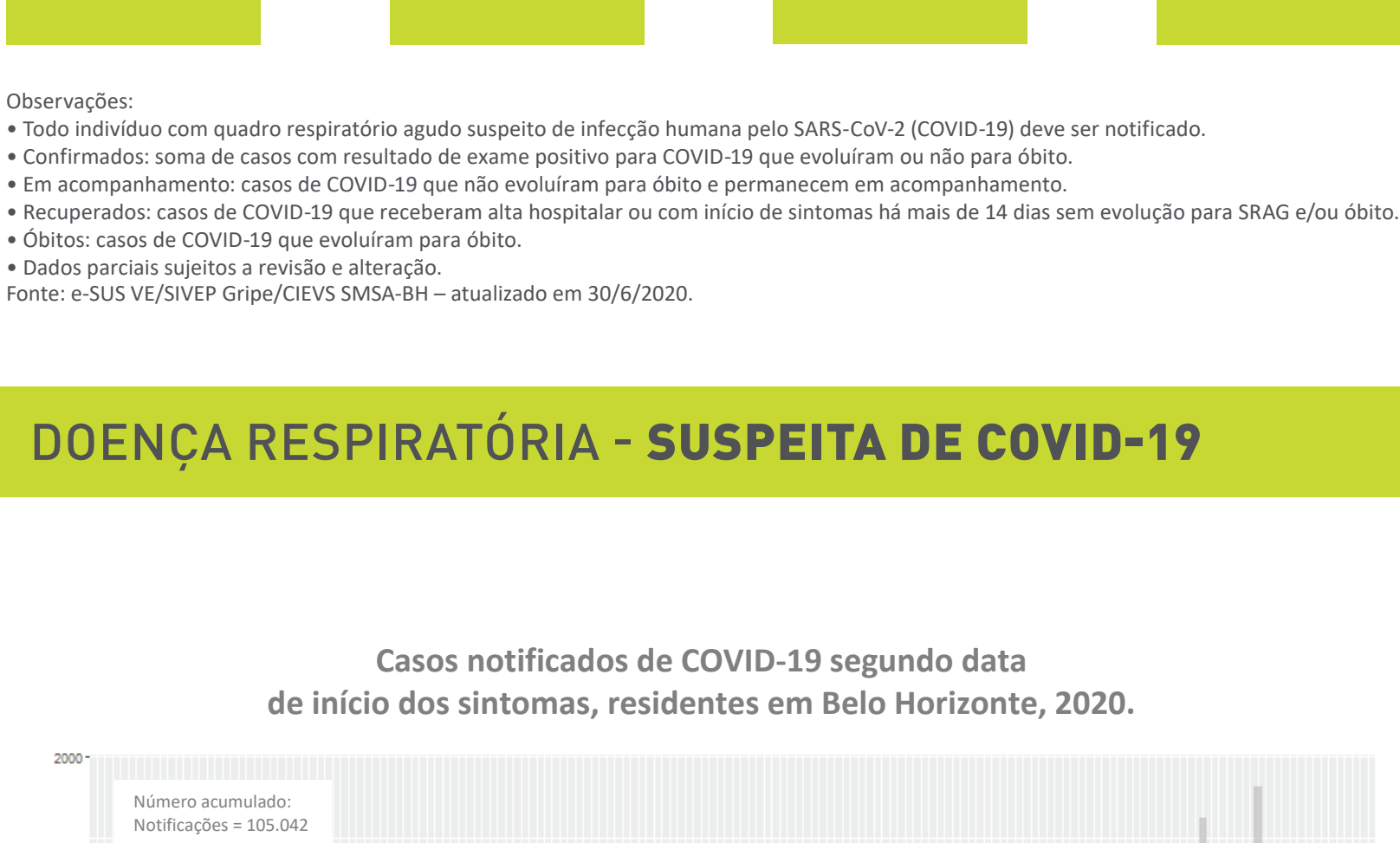


BOLETIM EPIDEMIOLÓGICO E ASSISTENCIAL

COVID-19 Nº 50/2020 • 30/6/2020 | SECRETARIA MUNICIPAL DE SAÚDE | PREFEITURA DE BELO HORIZONTE

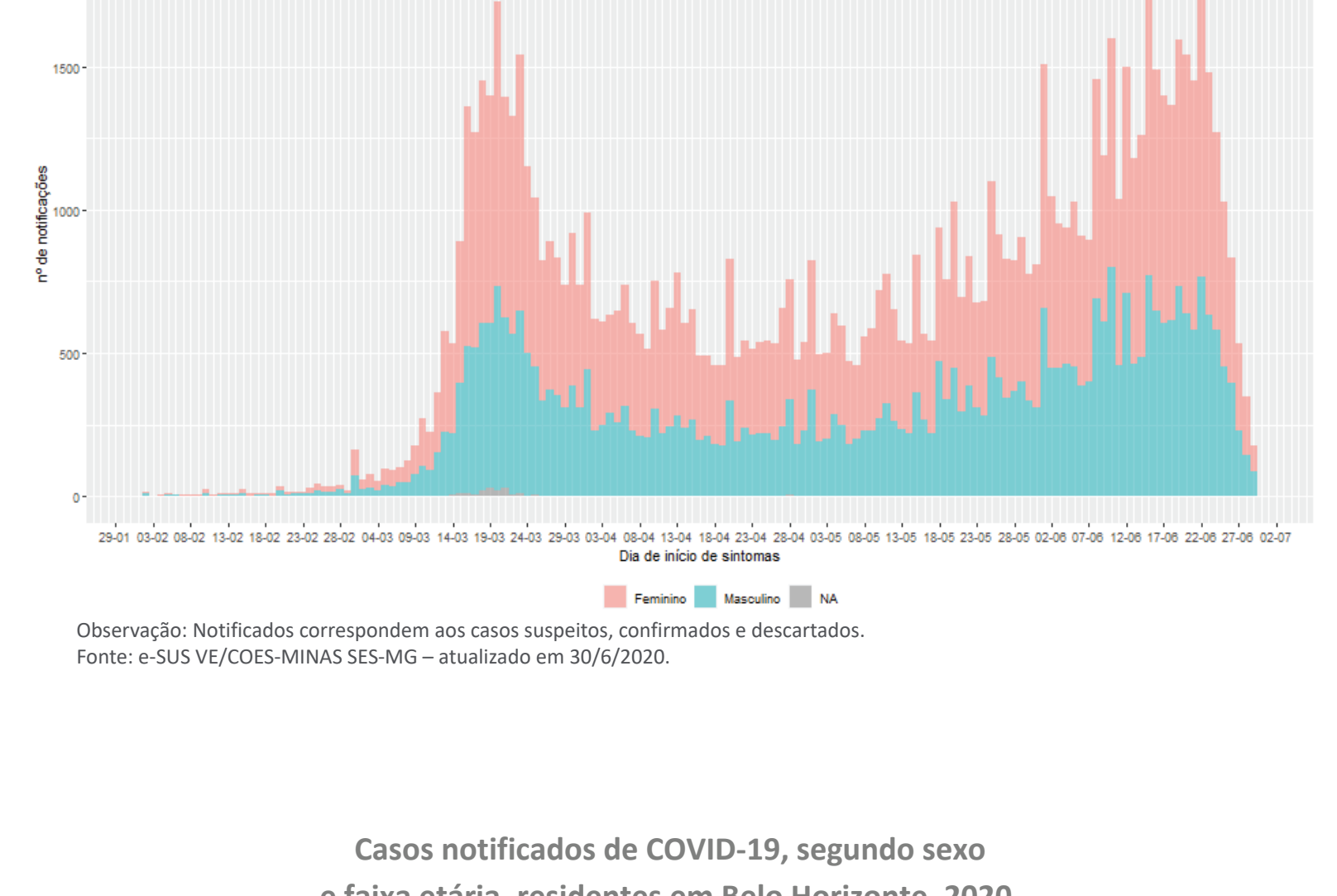
NOTIFICAÇÕES DE COVID-19



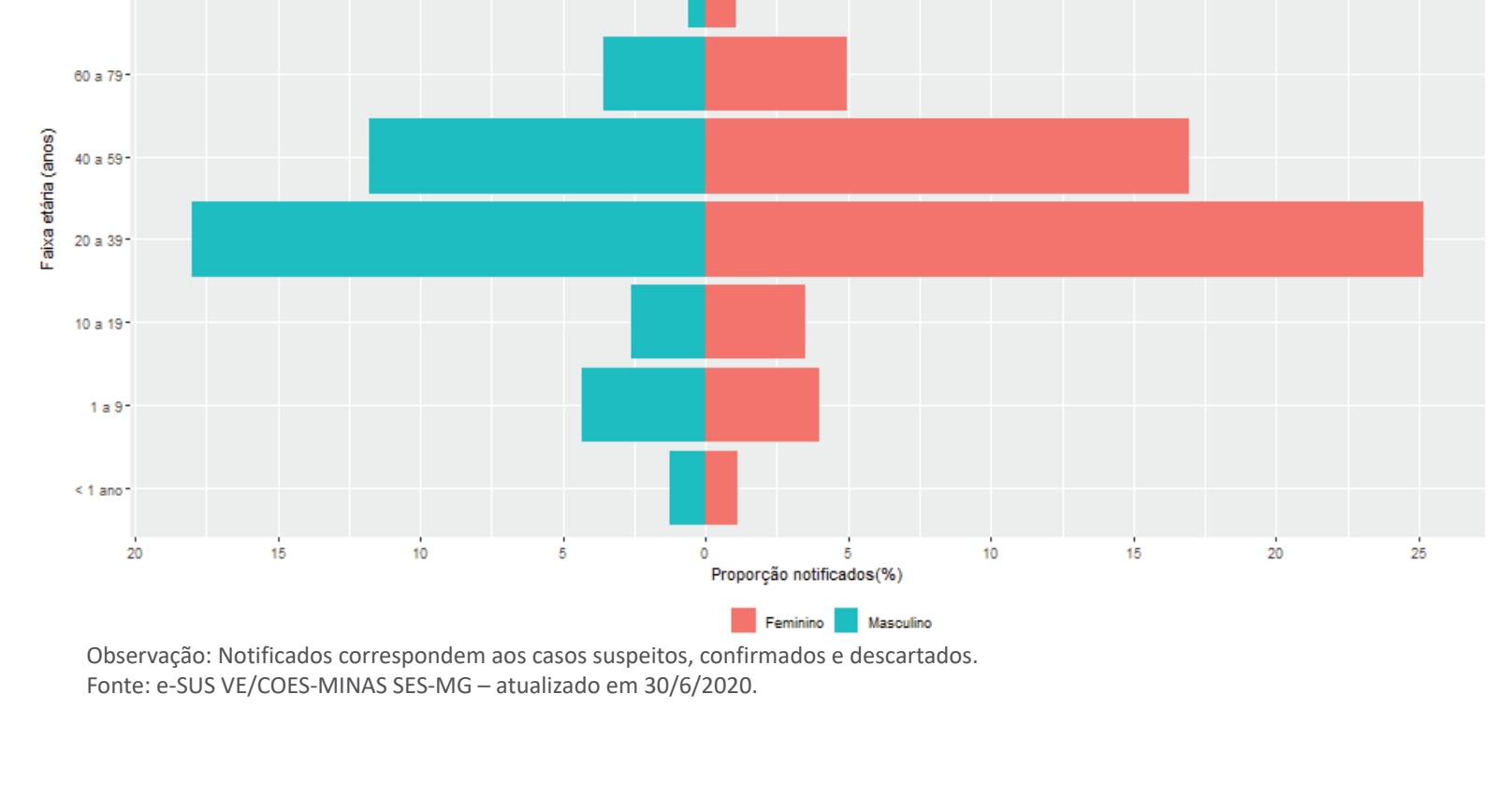
Observações:
 • Todo indivíduo com quadro respiratório agudo suspeito de infecção humana pelo SARS-CoV-2 (COVID-19) deve ser notificado.
 • Confirmados: soma de casos com resultado de exame positivo para COVID-19 que evoluíram ou não para óbito.
 • Em acompanhamento: casos de COVID-19 que não evoluíram para óbito e permanecem em acompanhamento.
 • Recuperados: casos de COVID-19 que receberam alta hospitalar ou com início de sintomas há mais de 14 dias sem evolução para SRAG e/ou óbito.
 • Óbitos: casos de COVID-19 que evoluíram para óbito.
 • Dados dos SIVEP Gripe/CIEVS revisão e alteração.
 Fonte: e-SUS VE/SIVEP Gripe/CIEVS SMSA-BH – atualizado em 30/6/2020.

DOENÇA RESPIRATÓRIA - SUSPEITA DE COVID-19

Casos notificados de COVID-19 segundo data de início dos sintomas, residentes em Belo Horizonte, 2020.



Casos notificados de COVID-19 segundo data de início dos sintomas e sexo, residentes em Belo Horizonte, 2020.



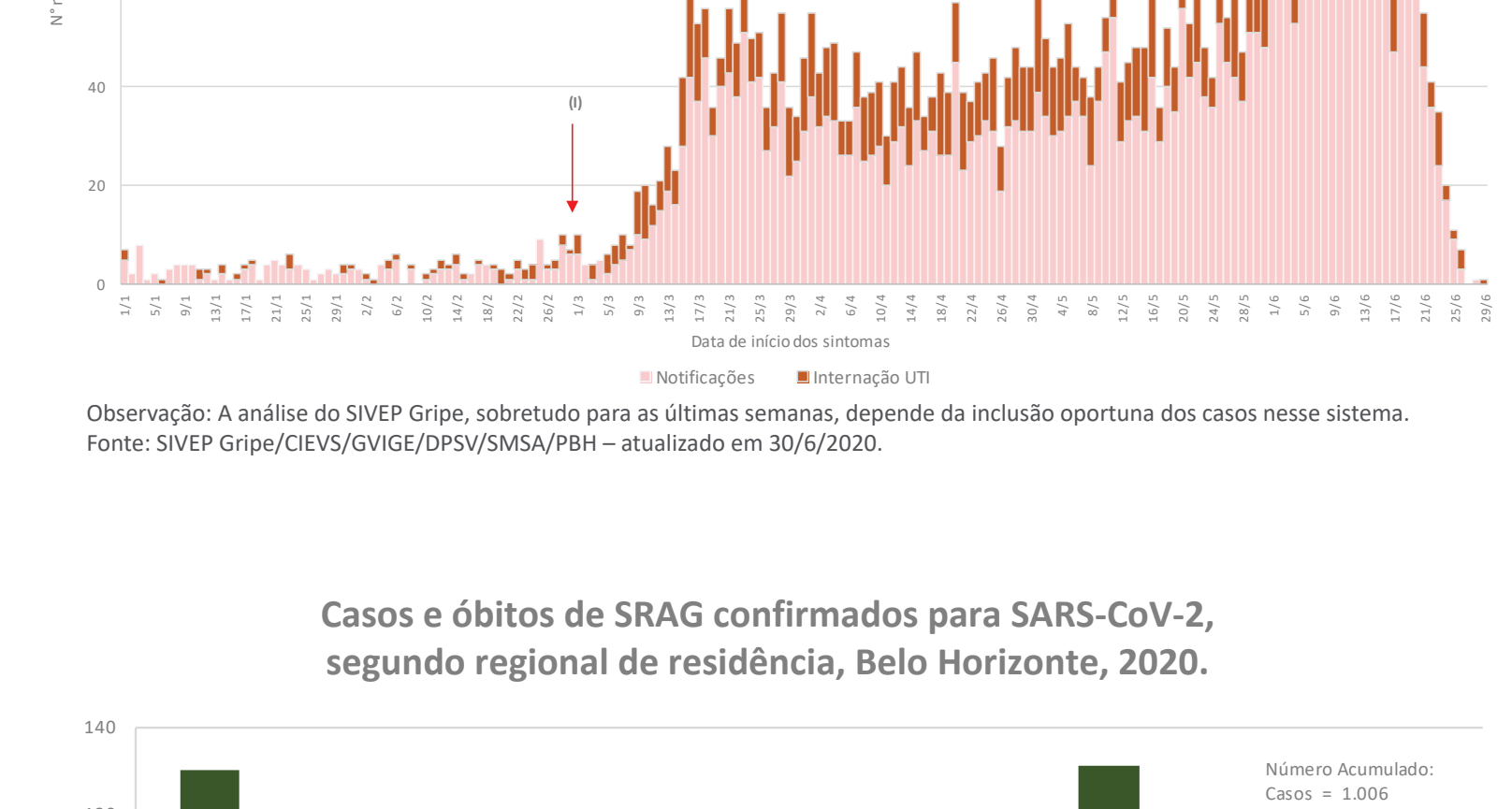
Casos notificados de COVID-19, segundo sexo e faixa etária, residentes em Belo Horizonte, 2020.



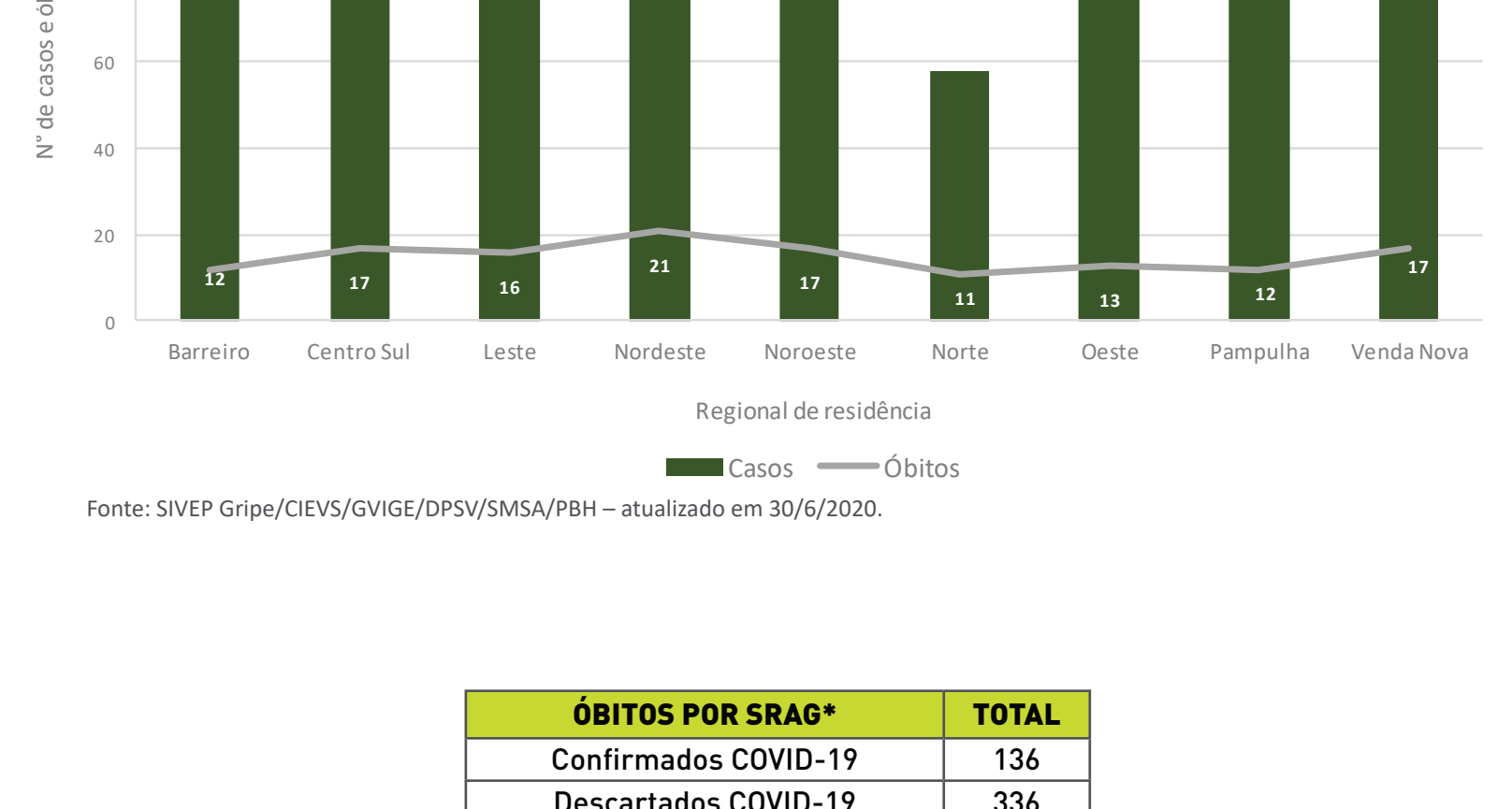
Observação: Notificados correspondem aos casos suspeitos, confirmados e descartados. Fonte: e-SUS VE/COES-MINAS SES-MG – atualizado em 30/6/2020.

SRAG - SÍNDROME RESPIRATÓRIA AGUDA GRAVE

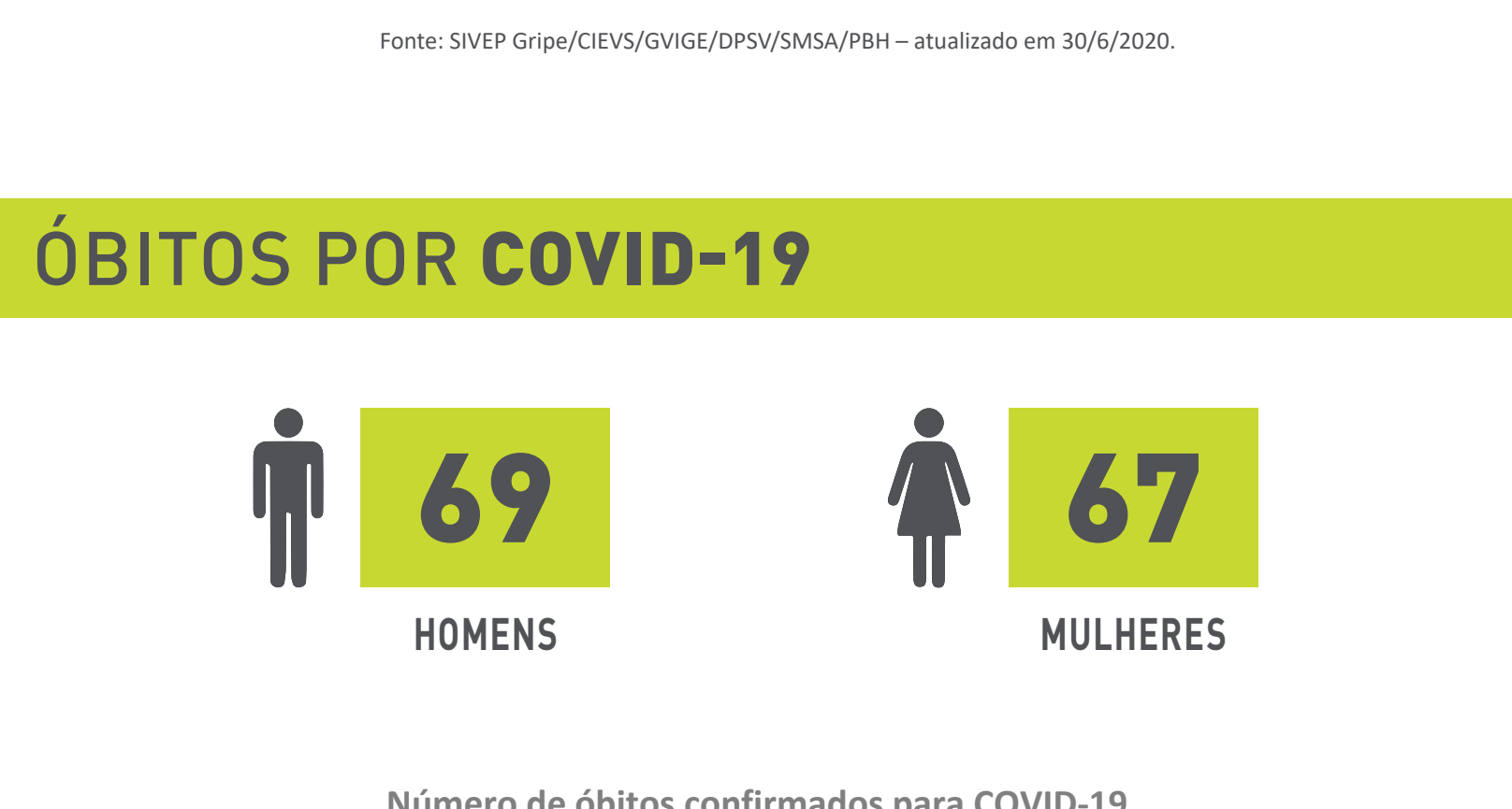
Notificações por SRAG, segundo semana epidemiológica de início dos sintomas, residentes em Belo Horizonte, 2019 e 2020.



Notificações de SRAG segundo data de início dos sintomas, residentes em Belo Horizonte, 2020.



Casos e óbitos de SRAG confirmados para SARS-CoV-2, segundo regional de residência, Belo Horizonte, 2020.

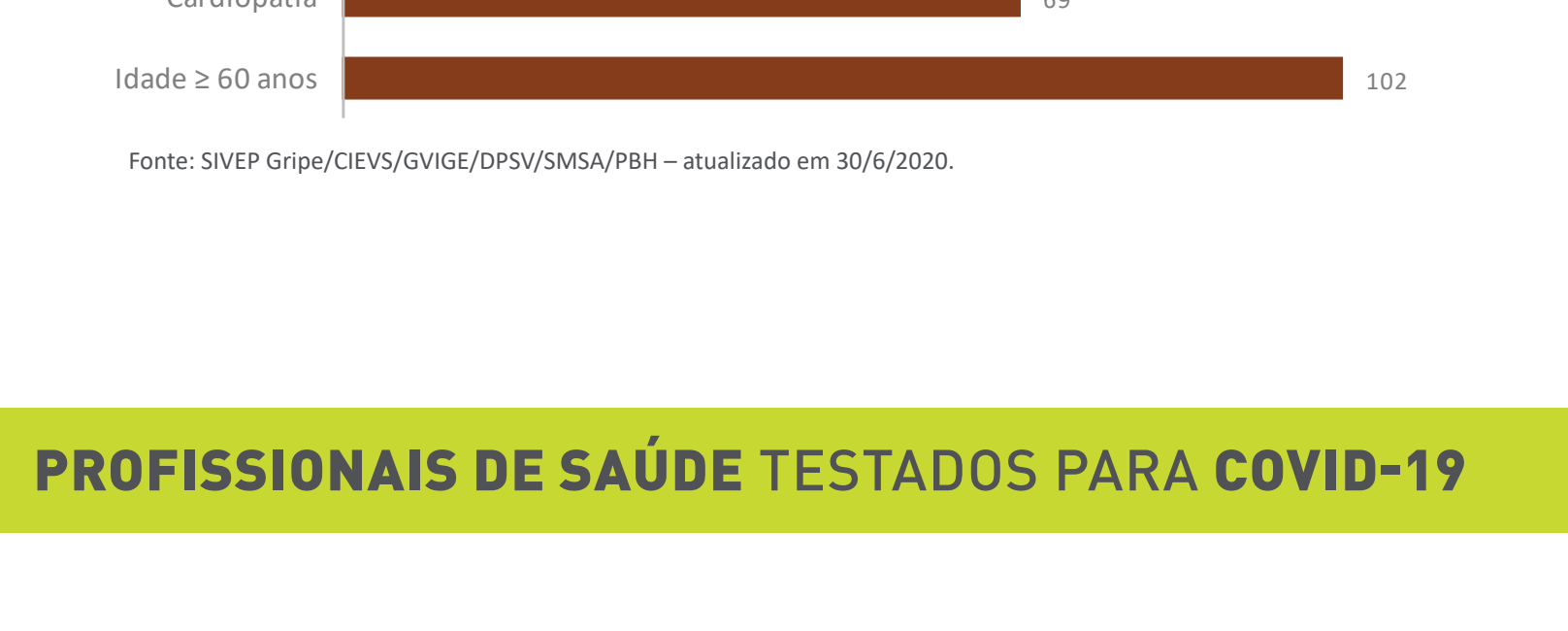


Fonte: SIVEP Gripe/CIEVS/GVIG/GVIG/DPSV/SMSA/PBH – atualizado em 30/6/2020.

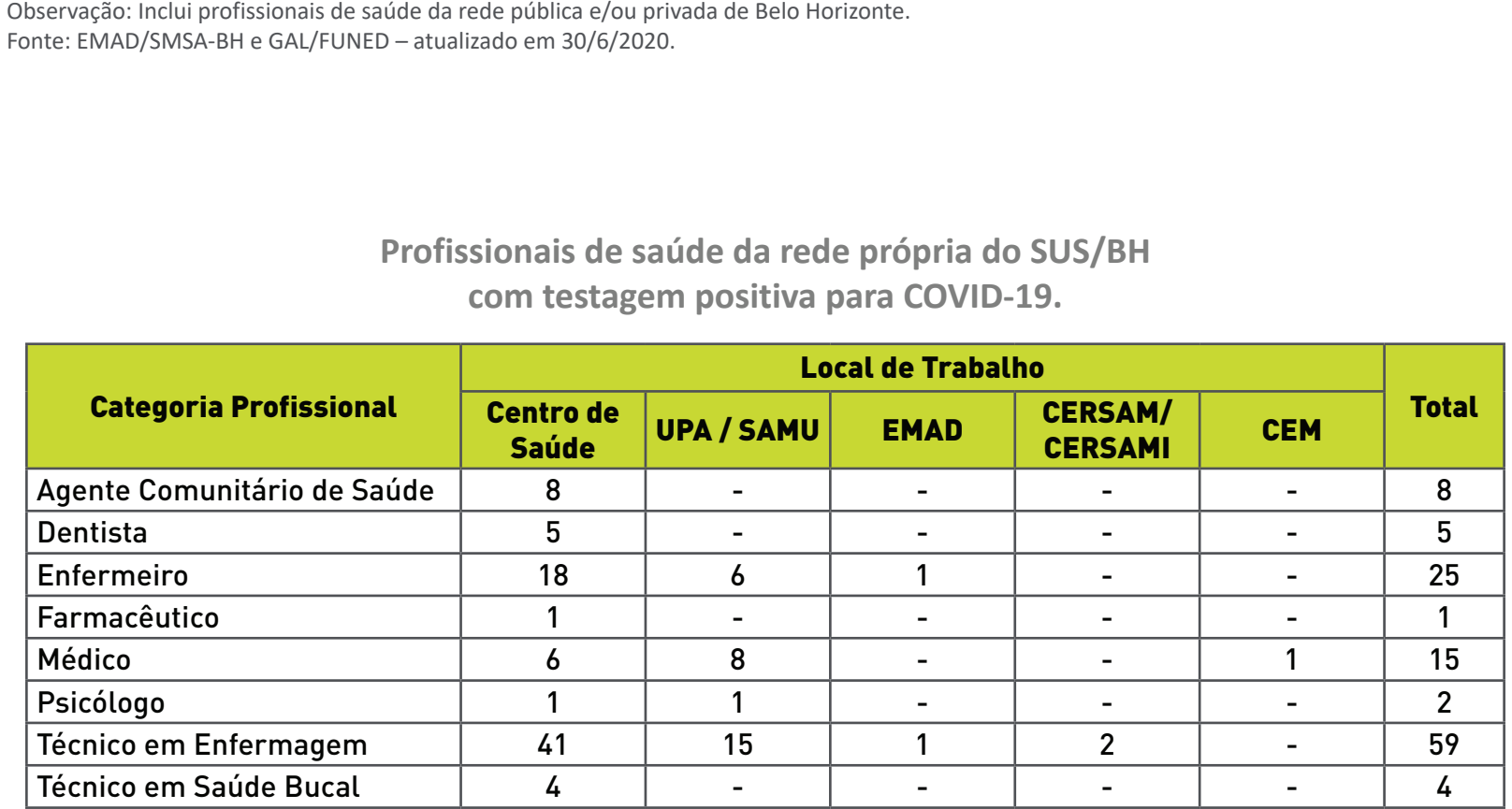
ÓBITOS POR SRAG*	TOTAL
Confirmados COVID-19	136
Descartados COVID-19	336
Em investigação	35
Total	507

*Considerados os óbitos por SRAG identificados a partir da data de início dos sintomas do primeiro caso confirmado de COVID-19 em Belo Horizonte (28/2/2020).
 Fonte: SIVEP Gripe/CIEVS/GVIG/GVIG/DPSV/SMSA/PBH – atualizado em 30/6/2020.

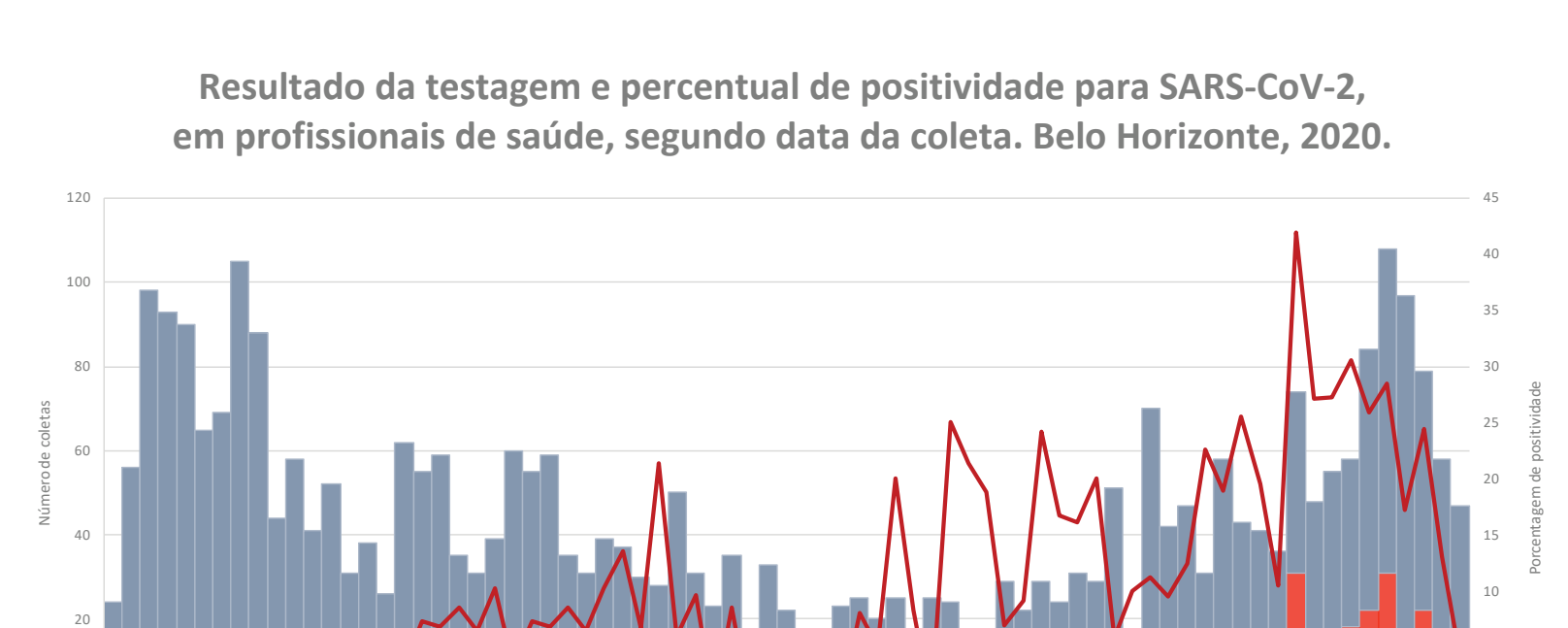
ÓBITOS POR COVID-19



Número de óbitos confirmados para COVID-19, segundo data de ocorrência, residentes em Belo Horizonte, 2020.

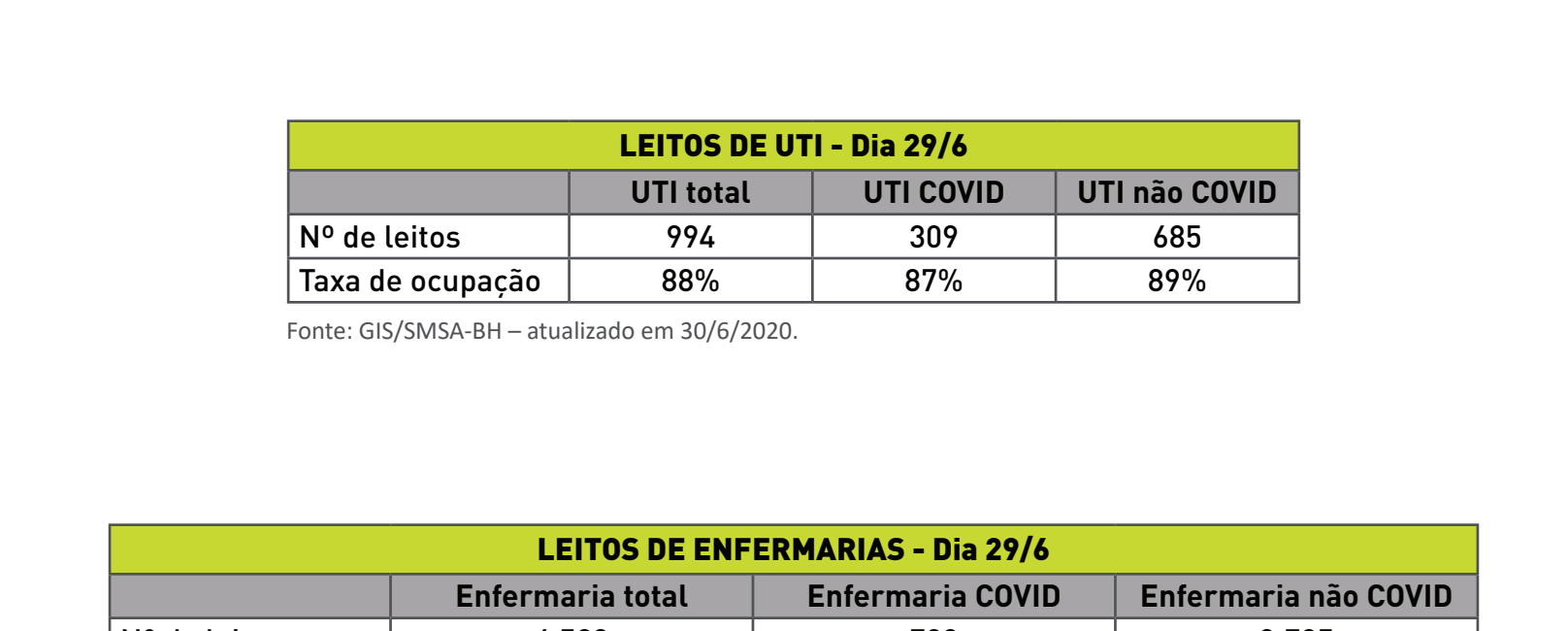


Fonte: SIVEP Gripe/CIEVS/GVIG/GVIG/DPSV/SMSA/PBH – atualizado em 30/6/2020.



Fonte: SIVEP Gripe/CIEVS/GVIG/GVIG/DPSV/SMSA/PBH – atualizado em 30/6/2020.

PROFISSIONAIS DE SAÚDE TESTADOS PARA COVID-19



Observação: Inclui profissionais de saúde da rede pública e/ou privada de Belo Horizonte. Fonte: EMAD/SMSA-BH e GAL/FUNED – atualizado em 30/6/2020.

Profissionais de saúde da rede própria do SUS/BH com testagem positiva para COVID-19.

Categoria Profissional	Local de Trabalho					Total
	Centro de Saúde	UPA - SAMU	EMAD	CERSAM/CERSAM	CEM	
Agente Comunitário de Saúde	8	-	-	-	-	8
Dentista	5	-	-	-	-	5
Enfermeiro	18	-	1	-	-	25
Farmacêutico	1	6	-	-	-	1
Médico	6	8	-	-	-	15
Psicólogo	1	1	-	-	-	2
Técnico em Enfermagem	41	15	1	2	-	59
Técnico em Saúde Bucal	4	-	-	-	-	4
Mototaxista	-	1	-	-	-	1
Operacional Administrativo	1	-	-	-	-	1
Total	85	31	2	2	1	121

Observação: Os dados desta tabela referem-se apenas a profissionais que atuam na rede SUS-BH. Fonte: EMAD/SMSA-BH e GAL/FUNED – atualizado em 30/6/2020.

Resultado da testagem e percentual de positividade para SARS-CoV-2, em profissionais de saúde, segundo data da coleta. Belo Horizonte, 2020.



Observação: Inclui todos os resultados liberados pela FUNED até o fechamento do Boletim Epidemiológico e Assistencial. Fonte: EMAD/SMSA-BH e GAL/FUNED – atualizado em 30/6/2020.

ACOMPANHAMENTO DOS LEITOS REDE SUS-BH


LEITOS DE UTI - Dia 29/6			
UTI total	994	309	685
Nº de leitos	994	309	685
Taxa de ocupação	88%	87%	89%

Fonte: GIS/SMSA-BH – atualizado em 30/6/2020.

LEITOS DE ENFERMIARIAS - Dia 29/6			
Enfermaria total	4.523	798	3.725
Nº de leitos	4.523	798	3.725
Taxa de ocupação	70%	71%	69%

Fonte: GIS/SMSA-BH – atualizado em 30/6/2020.

Evolução do número de leitos de UTI exclusivos para COVID-19



Evolução do número de leitos de Enfermaria exclusivos para COVID-19

PONTOS DE FISCALIZAÇÃO SANITÁRIA

Total do dia 29/6 - 2ª feira	
Veículos abordados	10.348
Pessoas avaliadas	22.511
Encaminhamentos para serviço de saúde	45

Consolidado de 18/5 até o dia 29/6 - 3ª feira	
Veículos abordados	334.895
Pessoas avaliadas	672.344
Encaminhamentos para serviço de saúde	1.742

Observação: Os dados se referem as abordagens de residentes de Belo Horizonte e outros municípios. Fonte: PBH/SMSA-BH – atualizado em 30/6/2020.

Endereços dos pontos de fiscalização sanitária de 1ª/7 - 4ª feira

- Av. Amazonas, próximo ao viaduto do Anel Rodoviário
- Rua Júlio Mesquita, próximo à Rua Taboão da Serra
- Av. Nossa Senhora do Carmo, no trecho do Belvedere
- Av. Raja Gabaglia, próximo à Rua Parentis
- Av. dos Andradas, no trecho entre a Rua Itaguai e Rua Itamar
- Av. Cristiano Machado, próximo à Rua das Itaberabas
- Av. José Cândido da Silveira, no trecho entre a MG-05 e Rua José Moreira Barbosa
- Av. Abílio Machado, próximo à Avenida Heráclito Mourão de Miranda
- Av. Presidente Juscelino Kubitschek, próximo à Rua Conde Pereira Carneiro
- Av. Antônio Francisco Lisboa, próximo à Rua Expedicionário Paulo de Souza
- Av. Vereador Cicero Idelfonso, próximo à Rua Nogueira da Gama
- Av. Dom Pedro I, próximo à Rua Bernardo Ferreira da Cruz

Fonte: PBH/SMSA-BH – atualizado em 30/6/2020.

Obs.: Dados parciais sujeitos a revisão e alteração.

CENTRO DE INFORMAÇÃO ESTRATÉGICA EM VIGILÂNCIA EM SAÚDE
 GERÊNCIA DE VIGILÂNCIA EPIDEMIOLÓGICA • DIRETORIA DE PROMOÇÃO À SAÚDE E VIGILÂNCIA EPIDEMIOLÓGICA
 DIRETORIA DE ASSISTÊNCIA À SAÚDE
 DIRETORIA DE MÉDIA E ALTA COMPLEXIDADE
 ASSESSORIA DE PLANEJAMENTO E AÇÕES INTERSETORIAIS
 GRUPO DE INOVAÇÃO EM SAÚDE