


Cronograma Físico-Financeiro Básico


SERVIÇOS DE ENGENHARIA DE PODAS, SUPRESSÕES, DESTOCA, PLANTIO DE ÁRVORES E SECÇÃO DE RAÍZES, BEM COMO A MANUTENÇÃO, CONSERVAÇÃO E LIMPEZA DE PRAÇAS, JARDINS E CANTEIROS CENTRAIS - REGIONAL OESTE

Descrição	Part%	Mês 01	Mês 02	Mês 03	Mês 04	Mês 05	Mês 06
DEMOLIÇÕES E REMOÇÕES	0,15%	367,29	432,99	483,54	523,97	599,79	704,25
URBANIZAÇÃO E OBRAS COMPLEMENTARES	2,50%	6.323,54	7.454,82	8.325,03	9.021,20	10.326,52	12.124,96
ADMINISTRAÇÃO DA OBRA - MÃO DE OBRA	29,37%	74.269,21	87.555,91	97.776,44	105.952,87	121.283,67	142.406,11
EQUIPAMENTOS	2,11%	5.347,83	6.304,56	7.040,50	7.629,25	8.733,16	10.254,10
EXECUÇÃO DE SERVIÇOS	32,69%	82.662,61	97.450,87	108.826,46	117.926,93	134.990,32	158.499,87
EQUIPAMENTOS	24,12%	60.992,73	71.904,28	80.297,77	87.012,57	99.602,81	116.949,37
FORNECIMENTO DE MATERIAL	5,92%	14.959,94	17.636,26	19.694,96	21.341,93	24.429,99	28.684,65
ADMINISTRAÇÃO LOCAL	3,14%	7.945,95	9.367,47	10.460,95	11.335,73	12.975,95	15.235,81
Percentual Global Simples		2,18%	2,57%	2,87%	3,11%	3,56%	4,18%
Valor Simples em R\$:		252.869,10	298.107,15	332.905,65	360.744,45	412.942,20	484.859,10
Percentual Global Acumulado:		2,18%	4,75%	7,62%	10,73%	14,29%	18,47%
Valor Acumulado em R\$:		252.869,10	550.976,25	883.881,90	1.244.626,35	1.657.568,55	2.142.427,65




354

Descrição	Part%	Mês 07	Mês 08	Mês 09	Mês 10	Mês 11	Mês 12
DEMOLIÇÕES E REMOÇÕES	0,15%	739,53	771,64	805,33	825,55	867,67	877,76
URBANIZAÇÃO E OBRAS COMPLEMENTARES	2,50%	12.734,10	13.285,24	13.865,38	14.213,46	14.938,64	15.112,68
ADMINISTRAÇÃO DA OBRA - MÃO DE OBRA	29,37%	149.560,48	156.033,48	162.847,17	166.935,39	175.452,50	177.496,61
EQUIPAMENTOS	2,11%	10.769,26	11.235,36	11.725,98	12.020,36	12.633,64	12.780,83
EXECUÇÃO DE SERVIÇOS	32,69%	166.462,78	173.667,32	181.251,04	185.801,28	195.280,93	197.556,05
EQUIPAMENTOS	24,12%	122.824,82	128.140,70	133.736,36	137.093,76	144.088,34	145.767,04
FORNECIMENTO DE MATERIAL	5,92%	30.125,74	31.429,59	32.802,06	33.625,55	35.341,13	35.752,88
ADMINISTRAÇÃO LOCAL	3,14%	16.001,24	16.693,78	17.422,77	17.860,16	18.771,39	18.990,09
Percentual Global Simples		4,39%	4,58%	4,78%	4,90%	5,15%	5,21%
Valor Simples em R\$:		509.218,05	531.257,10	554.456,10	568.375,50	597.374,25	604.333,95
Percentual Global Acumulado:		22,86%	27,44%	32,22%	37,12%	42,27%	47,48%
Valor Acumulado em R\$:		2.651.645,70	3.182.902,80	3.737.358,90	4.305.734,40	4.903.108,65	5.507.442,60




267

Descrição	Part%	Mês 13	Mês 14	Mês 15	Mês 16	Mês 17	Mês 18
DEMOLIÇÕES E REMOÇÕES	0,15%	855,88	879,47	891,26	865,99	854,19	835,86
URBANIZAÇÃO E OBRAS COMPLEMENTARES	2,50%	14.735,59	15.141,69	15.344,74	14.909,63	14.706,58	14.387,51
ADMINISTRAÇÃO DA OBRA - MÃO DE OBRA	29,37%	173.067,71	177.837,29	180.222,05	175.111,81	172.727,02	168.979,49
EQUIPAMENTOS	2,11%	12.461,92	12.805,36	12.977,08	12.609,11	12.437,39	12.167,55
EXECUÇÃO DE SERVIÇOS	32,69%	192.626,63	197.935,24	200.589,54	194.901,75	192.247,44	188.076,39
EQUIPAMENTOS	24,12%	142.129,85	146.046,82	148.005,30	143.808,55	141.850,07	138.772,46
FORNECIMENTO DE MATERIAL	5,92%	34.860,77	35.821,50	36.301,86	35.272,51	34.792,15	34.037,29
ADMINISTRAÇÃO LOCAL	3,14%	18.516,24	19.026,53	19.281,68	18.734,94	18.479,80	18.078,85
Percentual Global Simples		5,08%	5,22%	5,29%	5,14%	5,07%	4,96%
Valor Simples em R\$:		589.254,60	605.493,90	613.613,55	596.214,30	588.094,65	575.335,20
Percentual Global Acumulado:		52,56%	57,78%	63,07%	68,21%	73,28%	78,24%
Valor Acumulado em R\$:		6.096.697,20	6.702.191,10	7.315.804,65	7.912.018,95	8.500.113,60	9.075.448,80



379

Descrição	Part%	Mês 19	Mês 20	Mês 21	Mês 22	Mês 23	Mês 24
DEMOLIÇÕES E REMOÇÕES	0,15%	795,23	754,79	707,62	596,42	473,43	338,64
URBANIZAÇÃO E OBRAS COMPLEMENTARES	2,50%	13.691,34	12.995,17	12.182,97	10.268,50	8.150,99	5.830,42
ADMINISTRAÇÃO DA OBRA - MÃO DE OBRA	29,37%	160.833,07	152.626,64	143.087,47	120.602,30	95.732,33	68.477,58
EQUIPAMENTOS	2,11%	11.578,79	10.990,04	10.303,16	8.684,10	6.893,31	4.930,80
EXECUÇÃO DE SERVIÇOS	32,69%	178.975,92	169.875,45	159.258,24	134.231,94	106.551,34	76.216,44
EQUIPAMENTOS	24,12%	132.057,66	125.342,86	117.508,94	99.043,25	78.619,07	56.236,42
FORNECIMENTO DE MATERIAL	5,92%	32.390,32	30.743,36	28.821,90	24.292,74	19.283,22	13.793,34
ADMINISTRAÇÃO LOCAL	3,14%	17.204,07	16.329,29	15.308,71	12.903,05	10.242,25	7.326,31
Percentual Global Simples		4,72%	4,48%	4,20%	3,54%	2,81%	2,01%
Valor Simples em R\$:		547.496,40	519.657,60	487.179,00	410.622,30	325.945,95	233.149,95
Percentual Global Acumulado:		82,96%	87,44%	91,64%	95,18%	97,99%	100,00%
Valor Acumulado em R\$:		9.622.945,20	10.142.602,80	10.629.781,80	11.040.404,10	11.366.350,05	11.599.500,00



287