



O **Município de Belo Horizonte**, CNPJ 18.715.383/0001-40, neste ato representado pelo Secretário Municipal Adjunto de Fazenda, Sr. Breno Serôa da Motta, responsável pela Subsecretaria Administração e Logística, doravante denominado CONTRATANTE, e a **MGS - Minas Gerais Administração e Serviços S.A.**, inscrita sob o CNPJ nº 33.224.254/0001-42, estabelecida à Avenida Álvares Cabral, número 200, 2º, 12º e 16º andares – Bairro Centro – Belo Horizonte/MG – CEP: 30.170-000, neste ato representada na forma de seu Estatuto Social pelo Diretor Presidente, Marcelo Magalhães Rosa Isoni, CI: 70.471/D CREA/MG, CPF: 005.289.576-94 pelo Diretor Administrativo e Financeiro Paulo Henrique Fonseca de Melo, CI: MG-14.570.169, CPF: 094.993.766-58, pelo Diretor Jurídico, Helter Verçosa Morato, CI 72657 OAB/MG, CPF: 000.177.786-62 e pelo Diretor de Operações e Serviços, Michel Lopes França Chaves, CI: MG-9.147.266, CPF: 015.697.076-77, doravante denominada **MGS**, resolvem de comum acordo firmar o presente Contrato de prestação de serviços, processo n.º 01.015.204.23.31, Dispensa de Licitação SMFA 023/2023, mediante as seguintes cláusulas e condições:

CLÁUSULA PRIMEIRA – DA FUNDAMENTAÇÃO LEGAL

1.1. O presente instrumento de prestação de serviços está juridicamente embasado em dispensa de licitação através do Art. 24, inciso VIII, da Lei Federal nº. 8.666 e alterações posteriores, e Lei Estadual nº 11.406, de 28 de janeiro de 1.994, e alterações posteriores.

CLÁUSULA SEGUNDA – DO OBJETO

2.1. O presente instrumento tem por objeto a contratação da **MGS** para prestação de serviços de limpeza, asseio e conservação, em áreas internas, externas e de vidros, com fornecimento de materiais e equipamentos necessários a realização dos serviços para atender ao **MUNICÍPIO**.

2.2. Integram o presente Contrato, para todos os efeitos legais:

- A) Planilha de Preço Mensal dos Serviços de Limpeza Por Metro Quadrado – ANEXO I
- B) Planilha de Levantamento das Áreas dos Serviços de Limpeza – ANEXO II
- C) Planilha de Evolução dos Valores do Contrato – ANEXO III
- D) Planilha de Uniformes – ANEXO IV
- E) Planilha de Equipamentos de Proteção Individual – ANEXO V
- F) Planilha de Encargos Sociais e Trabalhistas – ANEXO VI
- G) Planilha de Incidência Tributária Sobre o Faturamento – ANEXO VII
- H) Descrição e Frequência dos Serviços de Limpeza – ANEXO VIII
- I) Especificação e Uso de Saneantes Domissanitários – ANEXO IX
- J) Instrumento de Medição de Resultados (IMR) – ANEXO X
- K) Proposta Comercial nº 001/2023 e seus anexos

CLÁUSULA TERCEIRA – DO PRAZO

3.1. O prazo de vigência do presente Contrato é de 12 (doze) meses, contado a partir da data de assinatura.

Parágrafo Único - O prazo de que trata esta cláusula poderá ser prorrogado por acordo das partes, conforme disposto no inciso II, do art. 57, da Lei Federal nº. 8.666/93, e suas alterações posteriores.

[Handwritten signatures and initials]



CLÁUSULA QUARTA – DA EXECUÇÃO DOS SERVIÇOS

- 4.1. Para fins deste Contrato, foi definido como unidade de medida e forma de pagamento, o “metro quadrado limpo por mês (m²/mês)”.
- 4.2. As áreas sobre as quais serão realizados os serviços estão estabelecidas no Levantamento das Áreas dos Serviços de Limpeza – Anexo II.
- 4.3. A **MGS** utilizará pessoal devidamente preparado para a execução dos serviços contratados.
- 4.4. Deverão ser indicados profissionais para limpeza dos banheiros, visto o direito do adicional de insalubridade, conforme disposto na Súmula do TST 448 que versa: “II – A higienização de instalações sanitárias de uso público ou coletivo de grande circulação, e a respectiva coleta de lixo, por não se equiparar à limpeza em residências e escritórios, enseja o pagamento de adicional de insalubridade em grau máximo, incidindo o disposto no Anexo 14 da NR-15 da Portaria do MTE 3.214/78 quanto à coleta e industrialização de lixo urbano”.
- 4.5. A **MGS** ficará responsável em fornecer os equipamentos/insumos e produtos/materiais de limpeza a serem utilizados na execução dos serviços objeto deste Contrato, necessários à perfeita execução de todo o serviço aqui contratado, os quais deverão ser fornecidos em quantidade suficiente para a realização do trabalho a ser executado. Os uniformes e equipamentos de proteção individual, do pessoal designado para a prestação dos serviços, serão também fornecidos pela **MGS**, e já estão previstos nos preços contidos no Anexo I.
 - 4.5.1. Será de exclusiva responsabilidade do **MUNICÍPIO**, fornecer todos os materiais de higiene pessoal a serem disponibilizado nas unidades relacionadas no Anexo II. A **MGS** não se responsabilizará pela qualidade dos serviços que dependerem do fornecimento dos citados itens devido à falta deles.
- 4.6. A **MGS** poderá utilizar de técnicas e tecnologias em equipamentos, ferramentais e demais insumos, além de métodos e movimentos que permitam reduzir a necessidade de esforços físicos dos profissionais, de forma a aumentar a eficiência e, conseqüentemente, a produtividade das atividades, desde que os serviços sejam redimensionados e precificados, visando o reequilíbrio da balança econômico-financeira do contrato.
 - 4.6.1. A implantação dos serviços redimensionados ocorrerá após formalização de termo aditivo ao contrato, com base nos novos preços encaminhados ao **MUNICÍPIO** e devidamente aprovados.
- 4.7. Os serviços de limpeza serão prestados de acordo com a descrição e frequência contida no Anexo VIII.

CLÁUSULA QUINTA – DO PREÇO DOS SERVIÇOS

- 5.1. O **MUNICÍPIO** pagará à **MGS** pelos serviços prestados a importância mensal de **R\$ 2.061.435,70 (dois milhões, sessenta e um mil, quatrocentos e trinta e cinco reais e setenta centavos)**, com base nos elementos de cálculo constituídos pela Planilha de Preço Mensal dos Serviços de Limpeza Por Metro Quadrado – Anexo I e pelos endereços e metragens constantes no Levantamento das Áreas dos Serviços de Limpeza – Anexo II.



138
J.

- 5.2. Os preços estabelecidos neste contrato são fixos e irrevogáveis pelo período de 12 meses, a contar da data da apresentação da proposta, ressalvadas as alterações previstas no Art. 65 da Lei Nº. 8.666/93, com as alterações posteriores e quando ocorrer o previsto na CLÁUSULA OITAVA deste instrumento.
- 5.3. O valor correspondente aos vales-alimentação, fornecidos a todos os empregados que prestarem serviços em função deste contrato, será incluído em nota fiscal à parte.
- 5.4. Todos os adicionais legais de insalubridade e periculosidade, que forem constatados pela área de Engenharia e Segurança da **MGS**, com a apresentação de Laudo Técnico, ou pela Justiça do Trabalho após a assinatura do contrato, serão inseridos em planilha de preços, após apresentação de orçamento, assim como o adicional noturno e a hora extra noturna de empregados que vierem a trabalhar nesse horário. Essas alterações ensejarão a revisão dos preços desse Contrato, com inserção de nova Planilha de Preços por meio de Termo Aditivo.
- 5.5. Em caso de ações judiciais provocadas por atos, fatos ou omissões do **MUNICÍPIO**, com interposição de ação judicial contra a **MGS**, pelo descumprimento das normas legais, convencionais ou contratuais inerentes às relações de emprego abrangidas pelo presente Contrato, serão cobrados pela **MGS** os valores decorrentes, observados os seguintes requisitos:
- A **MGS** deverá notificar o **MUNICÍPIO**, por escrito, a cobrança disposta, acompanhada de cópia da sentença judicial condenatória transitada em julgado;
 - Necessidade de realização da devida apuração e comprovação da responsabilidade do **MUNICÍPIO** por meio de processo administrativo próprio, garantida a participação da **MGS**.
- 5.6. A **MGS** é obrigada a aceitar, nas mesmas condições contratuais, os acréscimos ou supressões que se fizerem necessários até o limite de 25% (vinte e cinco por cento) do valor inicial atualizado deste Contrato.
- 5.6.1. Deixarão de ser faturados os valores correspondentes às áreas para as quais o **MUNICÍPIO**, solicitar à **MGS** a suspensão dos serviços de limpeza, com antecedência mínima de 15 (quinze) dias corridos.

CLÁUSULA SEXTA – INSTRUMENTO DE MEDIÇÃO DE RESULTADO - IMR

- 6.1. Durante a execução contratual, o **MUNICÍPIO** utilizará o Instrumento de Medição de Resultado, cujo objetivo é estabelecer critérios para a avaliação dos serviços contratados.
- 6.2. A avaliação dos serviços deverá ser realizada no mês subsequente ao da prestação dos serviços mediante o uso de formulários ou sistema informatizado que venha a substituí-los, no qual os servidores municipais responsáveis em companhia de supervisores da **MGS**, preferencialmente, registrarão, para cada local avaliado, a conformidade ou não dos itens de avaliação presentes com os resultados esperados pelo **MUNICÍPIO**, atribuindo-lhes notas.
- 6.3. O resultado da avaliação do Instrumento de Medição de Resultado será apurado pela média ponderada dos conceitos atribuídos pelo servidor municipal responsável, os pesos dos critérios encontram-se registrados no Anexo X.

M

[Handwritten signature]

[Handwritten signature]

[Handwritten signature]



6.4. A Taxa de Administração dos serviços de limpeza (VTX) está sujeita a desconto, a ser processado na fatura de serviços do mês subsequente ao mês de execução do serviço avaliado, cujo índice dependerá do resultado dos serviços prestados.

6.5. O valor de pagamento mensal (VPM) será, portanto, calculado de acordo com a seguinte fórmula:

$$VPM = VMF - (VTX \times FA)$$

Onde:

VPM = Valor de pagamento mensal.

VMF = Valor mensal da nota fiscal.

VTX = Valor da taxa de administração dos serviços de limpeza.

FA = Fator de ajuste correspondente ao resultado apurado de acordo com os procedimentos e critérios estabelecidos nos quadros abaixo.

INSTRUMENTO DE MEDIÇÃO DE RESULTADOS DOS SERVIÇOS DE LIMPEZA	
Item	Descrição
Finalidade	Avaliar a qualidade dos serviços prestados pela MGS .
Meta mínima a atingir	Nota 8,0
Forma de acompanhamento	Realização de vistorias dos locais de prestação de serviços, pelo servidor municipal responsável pelo acompanhamento dos serviços prestados nos equipamentos (unidades) do MUNICÍPIO em companhia do Supervisor da MGS , para posterior preenchimento do questionário, contido no Anexo X deste Contrato.
Periodicidade	Vistorias conforme cronograma acordado entre as partes, para consolidação mensal do resultado, por meio de preenchimento do citado questionário.
Mecanismo de Cálculo	O servidor municipal responsável pelo acompanhamento dos serviços prestados nos equipamentos do MUNICÍPIO deverá analisar 12 atributos, relacionados no " Instrumento de Medição de Resultados dos Serviços de Limpeza " – ANEXO X, atribuindo um conceito a cada um deles (Conceito e sua respectiva nota => muito insatisfeito – 1 / insatisfeito – 2 / indiferente – 3 / satisfeito – 4 / muito satisfeito - 5). Foi estabelecido peso específico para cada critério, considerando-se o seu grau de importância para a atividade (Médio – 2 / Alto – 3 / Crítico – 4). A nota final da avaliação será apurada pela média ponderada dos conceitos atribuídos pelo responsável, onde 35 é o peso total dos critérios:



139
J.

	$\frac{\sum 1^{\circ} \text{ Nota do conceito} \times \text{ peso do critério}}{35}$ <p>Nota Final = ----- X 10</p> 5 <p>As notas poderão variar numa escala de 2,5 a 10.</p>
Fator de Ajuste do valor de pagamento (FA)	<p>Se Nota Final entre 8,0 e 10,0 => FA = 1 Se Nota Final entre 7,0 e 7,9 => FA = 0,97 Se Nota Final entre 6,0 e 6,9 => FA = 0,94 Se Nota Final entre 5,0 e 5,9 => FA = 0,90 Se Nota Final entre 2,5 e 4,9 => FA = 0,85</p>
Sanções	<p>Se Nota Final se mantiver abaixo de 4,9 por três meses consecutivos, o MUNICÍPIO poderá rescindir o contrato.</p>
Notificação	<p>Notificar a MGS sobre o resultado, até o dia 10 do mês subsequente ao da prestação de serviço.</p>

- 6.6. O fator de ajuste (FA) passará a ser aplicado imediatamente após o início dos trabalhos.
- 6.7. Deverão ser desconsiderados para fim de avaliação qualitativa, os dias em que ocorrerem fatos não gerados pela **MGS** e que a impeçam de executar total ou parcialmente as ações deste Contrato, em especial, enchentes/alagamentos, surtos endêmicos e/ou pandemias; greves; passeatas e eventos de grande vulto que promovam a obstrução do trânsito.
- 6.8. À **MGS** ficará reservado o direito ao contraditório, a ser apresentado ao **MUNICÍPIO**, em 3 (três) dias úteis, contados da data de notificação do resultado da Avaliação Qualitativa, que originou o Fator de Ajuste - FA do mês correspondente.
- 6.9. A avaliação do contraditório pelo **MUNICÍPIO** não o impedirá de efetuar o pagamento da nota fiscal mensal, referente aos serviços prestados, na data de vencimento prevista no subitem 7.3 da Cláusula Sétima deste Contrato, ficando desde já ratificado que o valor do desconto, relativo ao eventual Fator de Ajuste (FA) apurado no mês deverá ser efetuado no valor da fatura do mês subsequente.

CLÁUSULA SÉTIMA – DA APRESENTAÇÃO E PAGAMENTO DAS DESPESAS

- 7.1. A **MGS** disponibilizará Relatórios de Faturamento relativos à prestação de serviços para o **MUNICÍPIO**, via WEB, no site www.mgs.srv.br, até o 10º (décimo) dia útil de cada mês.
 - 7.1.1. Para fins de medição dos serviços, será considerado do 1º até o último dia do mês corrente do respectivo faturamento.
- 7.2. Após a disponibilização dos Relatórios de Faturamento, o **MUNICÍPIO** terá 03 (três) dias úteis para contestação ou aceite, sendo que, se neste prazo não houver manifestação, será considerado como tácito o aceite.
 - 7.2.1. Em caso de contestação dos Relatórios de Faturamento, a **MGS** terá 02 (dois) dias úteis para resposta ao mesmo;

m *MGS* *[Signature]*



- 7.2.2. Em caso de aceite dos Relatórios de Faturamento, o **MUNICÍPIO** terá 02 (dois) dias úteis para efetuar o aceite, sendo que, se neste prazo não houver manifestação, será considerado como tácito o aceite;
- 7.2.3. Em caso de reprovação dos Relatórios de Faturamento, quando houver necessidade de correção, o acerto poderá ser tratado na Nota Fiscal do mês subsequente, a critério da **MGS**.
- 7.3. Após o aceite do **MUNICÍPIO**, a **MGS** emitirá a Nota Fiscal relativa à prestação de serviços, com vencimento no 2º (segundo) dia útil do mês subsequente, o qual ficará disponível no endereço eletrônico www.mgs.srv.br, cujo pagamento é realizado por meio de borderô eletrônico ou dados bancários.
- 7.4. Após a emissão da Nota Fiscal, o **MUNICÍPIO** deverá atestar e efetuar o pagamento por meio de borderô eletrônico ou dados bancários até o prazo de vencimento de que trata o item 7.3;
- 7.5. Fica estabelecido o prazo máximo de 90 (noventa) dias corridos, a partir da emissão das Notas Fiscais, para contestações de faturamentos anteriores;
- 7.5.1. Situações excepcionais serão analisadas em comum acordo entre as partes.
- 7.6. O faturamento está sujeito à incidência tributária de 16,62% (dezesseis inteiros e sessenta e dois centésimos por cento), na alíquota do ISSQN de 5% (cinco inteiros por cento) vinculadas ao código 17.05, respeitada a legislação vigente, dentre elas a PORTARIA SMFA nº 011/2023
- 7.7. Será realizado o destaque, no documento fiscal, do desconto incondicionado conforme disposto na Lei Municipal de Belo Horizonte nº 9.145/2006 regulamentada pelo Decreto 12.332/2006 relativo à isenção do ISSQN para os serviços contratados pela Administração Pública Direta e Indireta do Município de Belo Horizonte.
- 7.8. Os serviços de limpeza por m² serão faturados mensalmente de acordo com a metragem e valores por m² previstos na Planilha de Preços dos Serviços de Limpeza por Metro Quadrado. Todos os custos com acessórios e equipamentos de limpeza, materiais de limpeza, utensílios de trabalho, uniformes, EPI - Equipamentos de Proteção Individual, bem como com salários, encargos sociais e trabalhistas, seguro de vida, vale-alimentação e vale-transporte, e ainda a taxa para cobrir os custos administrativos e os tributos sobre o faturamento, estão inseridos nos preços previstos para a prestação de serviços de limpeza por m², conforme Anexo I.
- 7.9. Caso o atraso de pagamento gere multas administrativas fixadas pelo Ministério do Trabalho e Previdência e por Convenções Coletivas de Trabalho (CCTs), o **MUNICÍPIO** reembolsará à **MGS** os valores incorridos mediante comprovação de quitação, desde que o fato gerador da multa ocorra em razão de ato omissivo ou comissivo do **MUNICÍPIO**, a ser apurado em processo administrativo, garantido o contraditório e ampla defesa.
- 7.10. Havendo divergência no faturamento dos serviços contratados, o acerto será efetuado quando da emissão de uma próxima Nota Fiscal, com respectivo débito ou crédito à parte beneficiada ou lesada, a fim de não comprometer os prazos legais para recolhimento de tributos, devido ao cancelamento e emissão de nova Nota Fiscal.

CLÁUSULA OITAVA – DO REAJUSTE, DA REVISÃO E DA REPACTUAÇÃO



140
S.

8.1. Os valores previstos neste Contrato poderão ser modificados, segundo os critérios abaixo especificados:

- i. O reajuste de preços implica atualização do valor inicial em face de alterações mercadológicas que repercutam no contrato (custo da execução e remuneração);
- ii. A revisão se faz quando eventos excepcionais provocam uma alteração em um ou em ambos os lados da equação econômico-financeira por motivo de força maior, caso fortuito, fato do príncipe, fato da Administração ou mesmo fatos previsíveis, mas de consequências incalculáveis;
- iii. Os custos referentes à mão-de-obra empregada no serviço admitirão a repactuação;
- iv. As parcelas referentes à remuneração do pessoal, a vale-alimentação e seus reflexos serão adequadas pelo mesmo percentual, sempre que ocorrerem antecipações salariais compensáveis nas datas-bases e reajustamentos salariais das categorias profissionais a que estejam vinculados os empregados do **MUNICÍPIO**, decorrentes da legislação, convenções coletivas, acordos coletivos de trabalho, dissídios coletivos, acordos judiciais ou quaisquer atos, fatos e circunstâncias que justifiquem e exijam a concessão de tais reajustes.

8.2. Na primeira repactuação deste Contrato, o prazo mínimo de um ano contar-se-á a partir da data-base do acordo, convenção, dissídio coletivo de trabalho ou equivalente que estipular o salário vigente à época da apresentação da proposta, vedada a inclusão, por ocasião da repactuação, de antecipações e de benefícios não previstos originariamente. Para as próximas repactuações, o prazo mínimo de um ano contar-se-á a partir da última data-base referente à última repactuação.

8.3. A repactuação poderá contemplar todos os componentes de custo do contrato que tenham sofrido variação decorrente de acordo, convenção ou dissídio coletivo, ou ainda decorrente de legislação ou decisão judicial, mediante demonstração analítica do aumento ou diminuição dos custos, comprovados e justificados de acordo com a Planilha de Preço Mensal dos Serviços de Limpeza por Metro Quadrado.

8.4. As parcelas referentes ao vale-transporte deverão ser revistas, considerando as informações presentes nos decretos municipais publicados sobre o tema.

8.5. Os demais custos da contratação não contemplados nas hipóteses previstas na cláusula 8.3 deverão ser reajustados pelo IPCA-IBGE – Índice de Preços ao Consumidor Amplo, vedado o reajuste por periodicidade inferior a um ano.

8.6. As repactuações ocorrerão em número equivalente e nas datas de celebração dos acordos, dissídios ou convenções coletivas das categorias envolvidas na contratação, quando o contrato envolver mais de uma categoria profissional ou categorias profissionais sediadas em diversas localidades.

8.7. As diferenças salariais repactuadas surtirão efeitos a partir da data-base da categoria profissional a que se refere o acordo, convenção, dissídio coletivo de trabalho ou equivalente.

8.8. A variação do valor contratual para fazer face à revisão e ao reequilíbrio econômico-financeiro será realizada por meio de termo aditivo ao contrato, o qual deverá ser providenciado pelo **MUNICÍPIO**, no

mp



prazo de 30 (trinta) dias contados da entrega pela **MGS** da documentação necessária para a formalização do instrumento contratual.

- 8.9. Fica resguardado o direito à **MGS** de ver reajustado, após a prorrogação do período de vigência, o valor inicial atualizado do Contrato, mediante a aplicação dos índices oficiais previstos, bem como aqueles decorrentes de negociações salariais, cujos Instrumentos Jurídicos estejam nesta data pendentes de negociação, formalização e registro perante o Ministério do Trabalho e Previdência e que venham a ser registrados após a formalização deste instrumento.
- 8.10. As partes se comprometem a aprovar e assinar e o **MUNICÍPIO** se compromete a publicar os extratos dos Termos Aditivos ao presente Contrato em tempo hábil, a fim de permitir à **MGS** emitir e disponibilizar a nota fiscal nos termos fixados na Cláusula Sétima.
- 8.11. O aumento do valor dos tributos que incidam sobre o faturamento mensal da **MGS**, a alteração, instituição e extinção de tributos ou encargos ocorridos após a apresentação da proposta, que repercutam nos preços contratados, deverão ser comprovados pela **MGS**, mediante demonstrativo do cálculo e exibição da norma legal respectiva, para aprovação pelo **MUNICÍPIO**, após parecer jurídico.
- 8.12. Compete à **MGS** a iniciativa e o cálculo minucioso de cada reajuste, revisão ou repactuação, a ser aprovado pelo **MUNICÍPIO**, juntando-se à discriminação dos serviços prestados a memória de cálculo de reajuste, revisão ou repactuação e as planilhas analíticas de custos atualizadas.
- 8.13. Caberá à **MGS** apresentar ao **MUNICÍPIO** no prazo de até 120 (cento e vinte) dias contados da data do registro no Ministério do Trabalho e Previdência, os documentos comprobatórios do reajuste salarial concedido às categorias profissionais abrangidas por este contrato, tais como Convenção Coletiva de Trabalho, Dissídio Coletivo ou Sentença Normativa, para elaboração do termo de apostila, sob pena de não fazer jus à repactuação com efeitos retroativos, tornando-se a única e exclusiva responsável pelos prejuízos decorrentes da não apresentação desses documentos tempestivamente.
- 8.14. Se no momento de eventual prorrogação contratual ainda não houver Convenção Coletiva de Trabalho, Dissídio Coletivo ou Sentença Normativa, ficando desde já ressalvado seu direito à repactuação, cujos efeitos poderão retroagir à data-base de novo acordo coletivo que alterar o salário das categorias profissionais abrangidas por este contrato.
- 8.15. O presente Contrato poderá ser aditado nos termos do Decreto Municipal Nº 13757/09 e art. 65 da Lei 8666/93, mediante prévia e expressa justificativa de imprescindibilidade da alteração contratual.

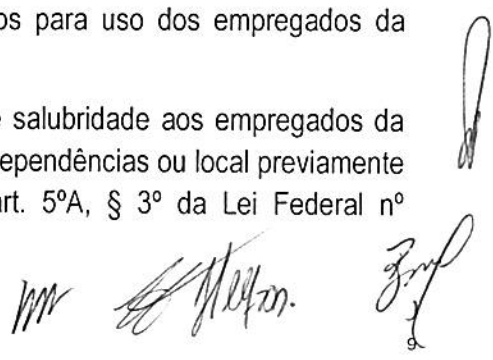
CLÁUSULA NONA – DAS OBRIGAÇÕES DAS PARTES

9.1. Constituem obrigações do **MUNICÍPIO**:

- 9.1.1. O acompanhamento da execução do contrato em sua instituição, coordenando e comandando o processo de fiscalização da execução contratual no âmbito do **MUNICÍPIO**;
- 9.1.2. Verificar a execução do objeto do contrato e fiscalizar o cumprimento das disposições contratuais, visando à qualidade da prestação dos serviços;

141
J.

- 9.1.3. Designar representante para acompanhar a execução dos serviços contratados e informar o nome das pessoas credenciadas a efetuar solicitações à **MGS**, limitadas às condições estabelecidas no presente contrato;
- 9.1.4. Realizar o aceite dos Relatórios de Faturamento e o ateste da Nota Fiscal pelos serviços prestados, e fiscalizando o cumprimento das obrigações trabalhistas e sociais pela **MGS**, observados os prazos previstos na Cláusula Sétima;
- 9.1.5. Preparar e instruir o processo de pagamento das notas fiscais apresentadas pela **MGS**, de forma que o pagamento seja feito na data especificada na Cláusula Sétima, caso o pagamento seja feito de forma coletiva, ou seja, várias notas com uma única ordem de pagamento, enviar à **MGS** no prazo de 48 (quarenta e oito) horas, após o pagamento, cópia da ordem de pagamento com a relação das Notas Fiscais pagas;
- 9.1.6. Notificar formalmente à **MGS**, no prazo máximo de 90 (noventa) dias da ocorrência do fato, eventuais ocorrências e inconformidades verificadas na execução contratual para a devida correção;
- 9.1.6.1. A **MGS** terá o prazo de 30 (trinta) dias para realizar as correções das inconformidades notificadas, contados a partir do recebimento da notificação.
- 9.1.6.2. Situações excepcionais serão analisadas em comum acordo entre as partes.
- 9.1.7. Fornecer os materiais de higiene pessoal como: sabonete, papel higiênico e papel toalha, para suprimento e reposição aos sanitários dos locais de prestação dos serviços, conforme estabelecido no subitem 4.5.1 da Cláusula Quarta, deste contrato;
- 9.1.8. Impedir o início da prestação dos serviços de pessoa não identificada pela carta de apresentação, a ser encaminhada pela **MGS** ao **MUNICÍPIO**, responsabilizando-se esta pelos ônus decorrentes;
- 9.1.9. Em caso de obrigação legal de constituição de CIPA – Comissão Interna de Prevenção de Acidentes, liberar os empregados, **membros da CIPA**, para participarem de reuniões mensais, pelo período de 1 (uma) hora, a fim de atender o disposto em legislação a respeito dessa obrigatoriedade.
- a) Nos termos do Art. 165 da CLT e inciso II do Art. 10 da ADCT – Atos das Disposições Constitucionais Transitórias, somente poderá ser requerida a devolução de empregado, membro da CIPA, em caso de demissão por justa causa, elencada no Art. 482 da CLT.
- 9.1.10. Nos termos da Lei Federal nº 6.019/74, art. 5-A, §3º, ceder as dependências de sua propriedade para armazenamento seguro de materiais e equipamentos, assim como a estrutura, as instalações, o mobiliário e os equipamentos para uso dos empregados da **MGS**.
- 9.1.10.1. Garantir as condições de segurança, higiene, e salubridade aos empregados da **MGS**, quando o trabalho for realizado em suas dependências ou local previamente convencionado em contrato, nos termos do art. 5ºA, § 3º da Lei Federal nº 6.019/74;





- 9.1.11. Proporcionar ao pessoal da MGS o acesso a suas instalações, assim como a movimentação necessária para a prestação dos serviços objeto deste contrato;
- 9.1.12. Impedir e não promover o desvio da função para qual o empregado foi contratado ou praticar qualquer outra atitude contrária à lei, que possibilite o ajuizamento de ação trabalhista, sob pena de responsabilizar-se pelos ônus decorrentes;
- 9.1.13. Fica vetado ao **MUNICÍPIO** solicitar serviços que demandem horas extras não previstas em contrato.
- 9.1.14. Em apoio à MGS, zelar pelo correto registro de frequência dos empregados, respeitando os limites previstos na legislação, sob pena de arcar com os custos acrescidos dos encargos sociais, taxa de administração e incidência tributária sobre o faturamento;
- 9.1.15. Efetuar a retenção e recolher ao INSS, na data estabelecida na legislação pertinente, o montante de 11% (onze por cento) sobre o valor das notas fiscais de prestação de serviços da **MGS**, conforme determina o artigo 31 da Lei Federal 8212/91, alterada pela Lei Federal 9711/98 e portarias regulamentares do Ministério do Trabalho e Previdência;
- 9.1.16. Encaminhar à **MGS**, até o dia 15 (quinze) de cada mês, documento comprobatório (GPS) do recolhimento ao INSS do montante de 11% sobre o valor das notas fiscais e a cópia da guia de recolhimento do ISSQN, conforme citado nos itens acima;
- 9.1.17. Encaminhar à **MGS** o Comprovante de Rendimentos Pagos e de Imposto sobre a Renda Retido na Fonte até o último dia útil do mês de fevereiro do ano subsequente dos rendimentos na forma da legislação específica;
- 9.1.18. Solicitar à **MGS**, com antecedência mínima de 15 (quinze) dias corridos, a suspensão dos serviços de limpeza que assim desejar;
- 9.1.19. Comunicar à **MGS** com antecedência mínima de 90 (noventa) dias, a necessidade de desmobilização completa do contrato;
- 9.1.20. Gerir o objeto contratual das condições em que os serviços serão prestados, de forma global, especialmente quanto à sua qualidade, quantidade e efetividade;
- 9.1.21. Formalizar os termos aditivos e termos de apostilamento, tempestivamente;
- 9.1.22. Aplicar sanções administrativas à **MGS**, pelo descumprimento total ou parcial do contrato, observado o contraditório e a ampla defesa, conforme cláusula Décima Segunda;
- 9.1.23. Restabelecer à **MGS** o equilíbrio econômico-financeiro inicial do Contrato, conceder revisão, reajuste e repactuação de comum acordo entre as partes, conforme o que é previsto em lei e estabelecido na Cláusula Oitava deste Contrato;
- 9.1.24. Comunicar à **MGS**, com antecedência mínima de 90 (noventa) dias da data de término da vigência do presente Contrato, a sua intenção ou a não intenção de prorrogar a vigência do instrumento;
- 9.1.25. Enviar à **MGS**, com antecedência mínima de 20 (vinte) dias corridos da data de término da vigência do presente Contrato, o Termo Aditivo devidamente aprovado e assinado para fins de assinatura dos representantes legais da **MGS**;



142
S.

9.1.26. Ressarcir à **MGS** os ônus decorrentes de ações trabalhistas, nos casos em que houver acidentes de trabalho caracterizados como TÍPICOS, ocorridos com os empregados da **MGS** durante a prestação de serviços ao **MUNICÍPIO** em suas dependências ou instalações, assim como na operação e/ou utilização de ferramentas e equipamentos fornecidos pelo **MUNICÍPIO**.

Parágrafo Primeiro – O ressarcimento relativo a acidentes de trabalho será devido nos casos em que, após a conclusão da investigação técnica realizada por profissionais integrantes do SESMT (Serviço Especializado em Engenharia e Segurança e Medicina do Trabalho) da **MGS** em conjunto com representantes do **MUNICÍPIO**, ficar constatado que o sinistro teve como causa ação ou omissão que caracterizou negligência do **MUNICÍPIO** na formulação de ordens ínvias que propiciaram exposição desnecessária dos empregados da **MGS** ao risco de acidente, sobretudo aos RISCOS avaliados como CRÍTICOS, seja na utilização de máquinas, equipamentos e/ou ferramentas defeituosas ou inadequadas à execução dos serviços e fornecidas pelo **MUNICÍPIO**.

Parágrafo Segundo – Para efeito deste Contrato, são considerados RISCOS CRÍTICOS aqueles inerentes ao desenvolvimento de processos organizacionais e/ou resultantes do desenvolvimento de atividades a serviço do **MUNICÍPIO** que envolvam:

- a) Trabalhos em altura, assim caracterizados como aqueles executados acima de 2 (dois) metros no nível inferior, como risco de queda, utilizando escadas portáteis; andaimes, balancins; plataformas moveis; trabalhos de manutenção de telhados com linhas de vida, dentre outros, em edificações de propriedade do **MUNICÍPIO** ou sob sua responsabilidade;

9.1.28. Nos termos do art.5º-A, § 1ª Lei Federal nº 6.019/74, é vedada ao **MUNICÍPIO** alocar os empregados da **MGS** em atividades distintas daquelas que foram objeto do Contrato de prestação de serviços, ou seja, é vedado o desvio de função dos empregados da **CONTRATADA**.

9.2. Constituem obrigações da MGS:

- 9.2.1 Manter, na prestação dos serviços ora contratados, pessoal maior de 18 (dezoito) anos;
- 9.2.2. Disponibilizar mão-de-obra em quantidade necessária à prestação dos serviços, saneantes domissanitários, materiais e os equipamentos necessários para a perfeita execução dos serviços de limpeza das áreas envolvidas, ressalvados os materiais mencionados no subitem 9.1.8;
- 9.2.3. Manter todos os equipamentos e utensílios necessários à execução dos serviços e fornecidos pela **MGS**, em perfeitas condições de uso, devendo os danificados ser substituídos em até 48 (quarenta e oito) horas;
- 9.2.4. Os equipamentos elétricos devem ser dotados de sistema de proteção, de modo a evitar danos na rede elétrica;
- 9.2.5. Identificar todos os equipamentos, ferramental e utensílios de sua propriedade, tais como: aspiradores de pó, enceradeiras, mangueiras, baldes, carrinhos para transporte de lixo,



escadas, etc., de forma a não serem confundidos com similares de propriedade do **MUNICÍPIO**;

- 9.2.6. Executar os trabalhos de forma a garantir os melhores resultados, cabendo à **MGS** otimizar a gestão de seus recursos - quer humano quer materiais - com vistas à qualidade dos serviços à satisfação do **MUNICÍPIO**, praticando produtividade adequada aos vários tipos de trabalhos;
- 9.2.7. Informar ao **MUNICÍPIO** a necessidade de manutenção detectada como: vazamentos na torneira ou no sifão do lavatório e chuveiros; saboneteiras e toalheiros quebrados; lâmpadas queimadas ou piscando; tomadas e espelhos soltos; fios desencapados; janelas, fechaduras ou vidros quebrados; carpete solto, entre outras;
- 9.2.8. Responder pelos danos causados ao **MUNICÍPIO**, se comprovado o dolo ou culpa do empregado da **MGS**, após inquérito administrativo, que deverá contar com a participação de pessoa indicada pela **MGS**;
- 9.2.9. Submeter-se às condições contratuais, quanto ao cumprimento dos horários estabelecidos e ao controle da presença dos empregados utilizados na prestação dos serviços, efetuando as substituições devidamente programadas como férias, licença maternidade e outros afastamentos;
- 9.2.10. Arcar com todos os encargos legais relativos à legislação trabalhista, previdenciária, de segurança e medicina do trabalho e outras correlatas, em relação a sua mão de obra envolvida na execução do objeto deste Contrato, obrigando-se a saldá-los na época própria, uma vez que os seus profissionais não manterão nenhum vínculo empregatício com o **MUNICÍPIO**;
- 9.2.11. Fiscalizar e supervisionar a execução dos serviços de forma a garantir a melhor qualidade dos mesmos;
- 9.2.12. Nomear encarregados responsáveis pelos serviços, com a missão de garantir o bom andamento dos trabalhos. Estes encarregados se reportarão ao representante do **MUNICÍPIO**, quando houver necessidade, de receberem notificações destinadas à **MGS**, relacionadas à prestação dos serviços;
- 9.2.13. Cumprir e determinar que os seus empregados cumpram todas as instruções e regulamentos emanados do **MUNICÍPIO**;
- 9.2.14. Zelar pela disciplina dos seus empregados, os quais deverão obedecer, dentre outras normas comuns, as seguintes:
 - a) É vedado qualquer tipo de jogo, venda de rifas ou produtos de qualquer natureza e circulação de listas;
 - b) É vedada a permanência dos empregados nas dependências do órgão no qual se prestam os serviços contratados, antes ou depois do horário de trabalho;



143
JP

- c) É vedado aos empregados da **MGS** utilizar ou colocar em funcionamento máquinas e aparelhos de propriedade do **MUNICÍPIO**, abrir armários, gavetas ou invólucros de qualquer espécie, sem autorização prévia;
- d) É vedado o consumo ou guarda de bebidas alcoólicas nas dependências do **MUNICÍPIO**.
- 9.2.15. Responsabilizar-se pela não violação do sigilo de documentos e assuntos do **MUNICÍPIO**, colocados ao alcance dos empregados;
- 9.2.16. Cumprir o disposto na Portaria nº 3.214, de 08/06/78 e suas Normas Regulamentadoras - NR, do Ministério do Trabalho e Previdência, com as alterações posteriores, no tocante às exigências do Ministério do Trabalho e Previdência, notificando o **MUNICÍPIO** para providenciar crachás, contendo o nome e a denominação da empregadora;
- 9.2.17. Assegurar que, durante a execução dos serviços, seus empregados se mantenham nas dependências do **MUNICÍPIO**, devidamente limpos, uniformizados e identificados através de crachás, contendo o nome e a denominação da empregadora.
- 9.2.18. Destacar nas notas fiscais de prestação de serviços o valor referente à retenção para o INSS, no montante de 11% (onze por cento), conforme preceitua o artigo 31 da Lei Federal 8212/91 alterada pela Lei Federal 9711/98 e portarias regulamentares do Ministério do Trabalho e Previdência;
- 9.2.19. Assumir inteira responsabilidade técnica e administrativa sobre o objeto deste Contrato;
- 9.2.20. Enviar ao **MUNICÍPIO**, em até 60 (sessenta) dias do encerramento da vigência prevista no contrato, minuta de Termo Aditivo para análise, aprovação e assinatura, considerando a sua concordância com a prorrogação do prazo de vigência deste Contrato;
- 9.2.21. Enviar ao **MUNICÍPIO** o Termo Aditivo assinado pelos representantes legais da **CONTRATADA**, em até 12 (doze) dias úteis após o seu recebimento, desde que não haja inconsistência técnica ou jurídica a ser sanada, para registro e publicação;
- 9.2.22. Garantir a cada empregado, na execução dos serviços, o conjunto necessário de condições e equipamentos, para proteção à saúde e para prevenção de acidentes de trabalho (EPI), de acordo com a função desempenhada;
- 9.2.23. Fornecer até o último dia do mês em curso os vales-transporte e vales-alimentação na quantidade correspondente ao número de dias de efetivo trabalho previsto para o mês subsequente, respeitando o calendário mensal, salvo o fornecimento de vale-alimentação a empregado que cumpre a jornada de 12 X 36 horas, que recebe vale-alimentação para todos os dias úteis do mês;
- 9.2.24. Notificar ao **MUNICÍPIO**, quando tomar conhecimento, qualquer situação que caracterize desvio de função dos empregados da **MGS**, mediante a utilização destes em atividades distintas daquelas previstas no objeto da contratação e em relação à função específica para a qual o empregado foi contratado;
- 9.2.25. Observar os seguintes procedimentos quanto ao uso racional de água:

mm

11/24/2007

[Handwritten signature]

[Handwritten mark]



- a) A **MGS** deverá capacitar parte do seu pessoal quanto ao uso adequado da água. Os conceitos deverão ser repassados para equipe por meio de multiplicadores;
- b) A **MGS** deverá adotar medidas para se evitar o desperdício de água tratada;
- c) Colaborar com as medidas de redução de consumo e uso racional da água, cujos encarregados devem atuar como facilitadores das mudanças de comportamento de empregados da **MGS**;
- d) Sempre que adequado e necessário, a **MGS** deverá utilizar-se de equipamento de limpeza com jatos de vapor de água saturada sob pressão. Em caso de utilização de lavadoras, sempre adotar as de pressão com vazão máxima de 360 litros/hora;
- e) Manter critérios especiais e privilegiados para aquisição e uso de equipamentos e complementos que promovam a redução do consumo de água;
- f) A limpeza do arruamento somente será feita por meio de varredura e recolhimento de detritos, sendo expressamente vedada lavagem com água potável, exceto em caso que se confirme material contagioso ou outros que tragam dano à saúde;
- g) A limpeza de passeios somente será feita por meio de varredura e recolhimento de detritos, ou por meio da utilização de baldes, panos molhados ou escovão, sendo expressamente vedada lavagem com água potável, exceto em caso que se confirme material contagioso ou outros que tragam dano à saúde;
- h) Sempre que possível, será permitida lavagem com água de reuso ou outras fontes (águas de chuva, poços cuja água seja certificada de não contaminação por metais pesados ou agentes bacteriológicos, minas e outros).

9.2.26. Observar os seguintes procedimentos quanto ao uso racional de energia:

- a) Manter critérios especiais e privilegiados para aquisição de produtos e equipamentos que apresentem eficiência energética e redução de consumo;
- b) Durante a limpeza noturna, quando permitida, acender apenas as luzes das áreas que estiverem sendo ocupadas;
- c) Comunicar ao **MUNICÍPIO** sobre equipamentos com mau funcionamento ou danificados como lâmpadas queimadas ou piscando, zumbido excessivo em reatores de luminárias e mau funcionamento de instalações energizadas;
- d) Ao remover o pó de cortinas ou persianas, verificar se estas não se encontram impedindo a saída do ar condicionado ou aparelho equivalente;
- e) Verificar se existem vazamentos de vapor ou ar nos equipamentos de limpeza, sistema de proteção elétrica e as condições de segurança de extensões elétricas utilizadas em aspiradores de pó, enceradeiras, etc.;
- f) Realizar verificações e, se for o caso, manutenções periódicas nos seus aparelhos elétricos, extensões, filtros, recipientes dos aspiradores de pó e nas escovas das enceradeiras. Evitar ao máximo o uso de extensões elétricas;



140
J.

- g) Repassar aos seus empregados todas as orientações referentes à redução do consumo de energia fornecidas pelo **MUNICÍPIO**.

CLÁUSULA DÉCIMA – DA RESCISÃO

- 10.1. O Contrato extinguir-se-á ao término de sua vigência, sem necessidade de qualquer notificação ou interpelação judicial ou extrajudicial, podendo, no entanto, ser rescindido a qualquer tempo, mediante comunicação por escrito com no mínimo 90 (noventa) dias de antecedência.
- 10.2. A rescisão do Contrato poderá ocorrer:
- por ato unilateral e escrito da Administração;
 - amigável, por acordo entre as partes, reduzido a termo no processo respectivo, desde que haja conveniência para a Administração;
 - judicial, nos termos da legislação.

Parágrafo Único. No caso da rescisão unilateral, o **MUNICÍPIO** não indenizará a **MGS**, salvo pelos serviços executados e aceitos definitivamente.

- 10.3. A **MGS** reconhece os direitos da Administração, em caso de rescisões administrativas.

CLÁUSULA DÉCIMA PRIMEIRA – DA PROTEÇÃO E TRANSMISSÃO DE INFORMAÇÃO, DADOS PESSOAIS E/OU BASE DE DADOS

- 11.1. O Contratado obriga-se ao dever de proteção, confidencialidade e sigilo de toda informação, dados pessoais e/ou base de dados a que tenha acesso, inclusive em razão de licenciamento ou da operação dos programas/sistemas, nos termos da Lei nº 13.709/2018, suas alterações e regulamentações posteriores, durante o cumprimento do objeto descrito no presente instrumento contratual.
- 11.2. O Contratado obriga-se a implementar medidas técnicas e administrativas suficientes visando a segurança, a proteção, a confidencialidade e o sigilo de toda informação, dados pessoais e/ou base de dados a que tenha acesso a fim de evitar acessos não autorizados, acidentes, vazamentos acidentais ou ilícitos que causem destruição, perda, alteração, comunicação ou qualquer outra forma de tratamento não previstos.
- 11.3. O Contratado deve assegurar-se de que todos os seus colaboradores, consultores e/ou prestadores de serviços que, no exercício das suas atividades, tenham acesso e/ou conhecimento da informação e/ou dos dados pessoais, respeitem o dever de proteção, confidencialidade e sigilo.
- 11.4. O Contratado não poderá utilizar-se de informação, dados pessoais e/ou base de dados a que tenha acesso, para fins distintos ao cumprimento do objeto deste instrumento contratual.
- 11.5. Contratado não poderá disponibilizar e/ou transmitir a terceiros, sem prévia autorização escrita, informação, dados pessoais e/ou base de dados a que tenha acesso em razão do cumprimento do objeto deste instrumento contratual.
- 11.5.1. O Contratado obriga-se a fornecer informação, dados pessoais e/ou base de dados estritamente necessários caso quando da transmissão autorizada a terceiros durante o cumprimento do objeto descrito neste instrumento contratual.

MJ



- 11.6. Contratado fica obrigado a devolver todos os documentos, registros e cópias que contenham informação, dados pessoais e/ou base de dados a que tenha tido acesso durante a execução do cumprimento do objeto deste instrumento contratual no prazo de 30 (trinta) dias corridos, contados da data da ocorrência de qualquer uma das hipóteses de extinção do contrato, restando autorizada a conservação apenas nas hipóteses legalmente previstas.
- 11.7. Ao Contratado não será permitido deter cópias ou backups, informação, dados pessoais e/ou base de dados a que tenha tido acesso durante a execução do cumprimento do objeto deste instrumento contratual.
- 11.7.1. O Contratado deverá eliminar os dados pessoais a que tiver conhecimento ou posse em razão do cumprimento do objeto deste instrumento contratual tão logo não haja necessidade de realizar seu tratamento.
- 11.8. O Contratado deverá notificar, imediatamente, a Contratante no caso de vazamento, perda parcial ou total de informação, dados pessoais e/ou base de dados.
- 11.8.1. A notificação não eximirá o Contratado das obrigações e/ou sanções que possam incidir em razão da perda de informação, dados pessoais e/ou base de dados.
- 11.8.2. O Contratado que descumprir nos termos da Lei nº 13.709/2018 suas alterações e regulamentações posteriores, durante ou após a execução do objeto descrito no presente instrumento contratual fica obrigado a assumir total responsabilidade e ao ressarcimento por todo e qualquer dano e/ou prejuízo sofrido, incluindo sanções aplicadas pela autoridade competente.
- 11.9. O Contratado fica obrigado a manter preposto para comunicação com Contratante para os assuntos pertinentes à Lei nº 13.709/2018 suas alterações e regulamentações posteriores.
- 11.10. O dever de sigilo e confidencialidade, e as demais obrigações descritas na presente cláusula, permanecerão em vigor após a extinção das relações entre o Contratado e a Contratante, bem como, entre o Contratado e os seus colaboradores, subcontratados, consultores e/ou prestadores de serviços sob pena das sanções previstas na Lei nº 13.709/2018, suas alterações e regulamentações posteriores, salvo decisão judicial contrária.
- 11.11. O não cumprimento de quaisquer das obrigações descritas nesta cláusula sujeitará o Contratado a processo administrativo para apuração de responsabilidade e, conseqüente, sanção, sem prejuízo de outras cominações cíveis e penais.
- 11.12. Os efeitos punitivos somente entraram em vigor a partir de 01/08/2021, conforme art.65, inciso I-A da Lei nº 13.709/2018, de 14 de agosto de 2018.

CLÁUSULA DÉCIMA SEGUNDA – DAS PENALIDADES

- 12.1. Pela inexecução total ou parcial do contrato ou por fraudar a execução deste, o **MUNICÍPIO** poderá aplicar a **MGS**, garantido o contraditório e a ampla defesa, as seguintes sanções:
- i. advertência escrita - comunicação formal de uma a outra parte sobre o descumprimento do contrato e outras obrigações assumidas, e a determinação da adoção das necessárias medidas de correção;



145
d.

- ii. multa, observados os seguintes limites máximos:
- a) 0,3% (três décimos por cento) por dia, até o trigésimo dia de atraso, sobre o valor dos serviços não realizados;
 - b) 2% (dois por cento) sobre o valor total do contrato, em caso de descumprimento das demais obrigações contratuais ou norma da legislação pertinente;
 - c) 20% (vinte por cento) sobre o valor dos serviços não realizados, no caso de atraso superior a 30 (trinta) dias, ou entrega de objeto com vícios ou defeitos ocultos que o torne impróprio ao uso a que é destinado, ou diminuam-lhe o valor ou, ainda, fora das especificações contratadas.

- 12.2. As penalidades de advertência e multa serão aplicadas de ofício ou por provocação dos órgãos de controle, pelas autoridades signatárias deste contrato.
- 12.3. As penalidades contidas nesta Cláusula não impedem a rescisão unilateral do Contrato.
- 12.4. Em caso de atrasos de pagamentos superiores a 90 (noventa) dias fica a **MGS** autorizada a suspender a prestação de serviços, sem prejuízo das demais sanções previstas nesse Contrato e na Legislação aplicável.
- 12.5. Nenhuma parte será responsável perante a outra pelos atrasos ocasionados por motivo de força maior ou caso fortuito.
- 12.6. As sanções previstas neste Contrato não se aplicam aos casos em que a Contratada se veja impedida de executar total ou parcialmente as ações pactuadas, por fatos e motivos alheios à sua vontade e gestão, em especial: enchentes/alagamentos, surtos endêmicos e/ou pandemias; greves; passeatas e eventos de grande vulto que promovam a obstrução do trânsito.

CLÁUSULA DÉCIMA TERCEIRA – DOS RECURSOS FINANCEIROS

- 13.1. Os recursos, para o pagamento das despesas decorrentes deste contrato, ocorrerão por conta das dotações orçamentárias constantes do Anexo XI deste Contrato.

CLÁUSULA DÉCIMA QUARTA – DO VALOR GLOBAL

- 14.1. Para os efeitos legais dá-se ao presente contrato o valor global de R\$ 24.737.228,40 (vinte e quatro milhões, setecentos e trinta e sete mil, duzentos e vinte e oito reais e quarenta centavos).

CLÁUSULA DÉCIMA QUINTA – DA PUBLICAÇÃO

- 15.1. Ficará a cargo do **MUNICÍPIO** a publicação do extrato do presente Contrato, em edição do Diário Oficial do Município.

CLÁUSULA DÉCIMA SEXTA – DO FORO

- 16.1. As partes elegem o foro da comarca de Belo Horizonte para dirimir quaisquer dúvidas ou litígios eventualmente existentes em decorrência do presente contrato.

mm *Wellym.* *[Signature]*



E, para firmeza e prova de assim haver, entre si, ajustado e acordado, após ter sido lido, o presente Contrato é assinado em 02 (duas) vias pelas partes.

Belo Horizonte, 05 de maio de 2023.

MUNICÍPIO DE BELO HORIZONTE - PBH

Breno Serpa da Motta
Subsecretário de Administração e Logística
Secretaria Municipal de Fazenda
CPF: 790.259.436-91

MGS - MINAS GERAIS ADMINISTRAÇÃO E SERVIÇOS S. A.

Helder Verçosa Morato
Diretor Jurídico
CPF: 000.177.786-62

Michel Lopes França Chaves
Diretor de Operações e Serviços
CPF: 015.697.076-77

Paulo Henrique Fonseca de Melo
Diretor Administrativo e Financeiro
CPF: 094.993.766-58

Marcelo Magalhães Rosa Isoni
Diretor Presidente
CPF: 005.289.576-94

Local	Órgão	Município de Beito Horizonte																			
		1	2	3	4	5	8	10	11	12	13	14	15	16	17	18	19	20	21		
Preço Sede 1212	Unidade	SMGO	SMSP	SMSP	SUCOR	SUAUDI	PGM	FMC	FMC	Museu Hist. Abílio Barreto	Museu Arte Pampulha	Diretoria de Patrimônio	APC BH	Centro Ref. Audio Visual	Centro Cultura BH	Núcleo de Formação	Biblioteca Infantil e Juvenil	Centro Cut. Reginaldo	Centro Cut. Jard. Guaraná	Centro Cut. Padre Eust.	Centro Cut. Unicef
55.074,28		55.074,28	14.754,10	18.318,44	3.920,98	8.316,73	19.287,12	8.850,51	8.342,48	5.084,83	8.850,51	8.850,51	8.850,51	8.850,51	8.850,51	10.002,44	4.083,69	5.087,00	5.097,71	5.142,08	5.191,39
5.520,77		5.520,77	1.380,19	1.840,26	460,06	920,13	2.300,32	920,13	920,13	460,06	920,13	460,06	920,13	920,13	920,13	920,13	460,06	460,06	460,06	460,06	460,06
Área Interna																					
		95%	95%	100,0%	100,0%	100%	99%	90%	97%	97%	97%	97%	97%	90%	99%	97%	100,0%	87%	85%	90%	85%
		(G) - Percentual do Valor	(D) - Valor Mensal Área Interna = (A x C)	(E) - Área Interna em m2	(F) - Valor Total por M2 = (D / E)	(G) - ITF sobre Total M2 = (F x 16,62%)	(H) - Total M2 - ITF = (F + G)	(I) - Valor do VA Área Interna por m2 = (B x C / E)	(J) - IT sobre Total VA = (I x 5,263%)	(K) - Total VA - IT = (I + J)	(L) - Total por M2 = (H + K)										
53.972,79		53.972,79	14.016,40	18.318,44	3.920,98	8.316,73	19.074,45	8.001,46	8.092,21	4.932,29	8.719,88	7.935,18	9.152,35	9.152,35	9.152,35	10.002,44	4.083,69	4.408,29	4.333,05	4.627,87	4.412,68
12.695,79		12.695,79	2.297,00	2.354,65	774,18	1.397,20	3.731,77	1.099,85	2.279,28	348,00	2.590,20	2.590,20	2.590,20	2.590,20	2.590,20	2.590,20	1.261,22	775,76	534,61	474,22	318,66
4,28		4,28	6,10	7,78	5,06	5,95	5,11	7,30	3,55	14,17	3,37	15,70	7,22	5,60	7,22	5,60	5,26	8,25	9,14	14,52	9,57
0,71		0,71	1,01	1,29	0,84	0,99	0,85	1,21	0,59	2,36	0,53	2,61	1,20	0,93	1,20	0,93	0,87	1,37	1,52	2,41	1,59
4,99		4,99	7,12	9,07	5,91	6,84	5,96	8,52	4,14	16,53	3,93	18,31	8,42	6,53	8,42	6,53	6,14	9,62	10,66	16,94	11,16
0,43		0,43	0,57	0,78	0,59	0,66	0,61	0,76	0,39	1,28	0,35	1,64	0,72	0,51	0,72	0,51	0,59	0,82	0,87	1,30	0,85
0,02		0,02	0,03	0,04	0,03	0,03	0,03	0,04	0,02	0,07	0,02	0,09	0,04	0,03	0,04	0,03	0,03	0,04	0,04	0,04	0,07
0,45		0,45	0,60	0,82	0,63	0,69	0,64	0,80	0,41	1,35	0,41	1,73	0,76	0,54	0,76	0,54	0,62	0,79	0,87	1,37	0,89
5,44		5,44	7,72	9,90	6,53	7,63	6,60	9,31	4,55	17,88	4,30	20,04	9,18	7,07	9,18	7,07	6,76	10,40	11,52	18,30	12,06
Valor Total Área Interna = (L x E)																					
68.638,17		17.726,11	23.300,08	5.056,92	292,39	611,65	1.417,03	582,48	591,36	352,18	621,78	11.128,00	10.125,71	11.632,34	12.322,27	5.246,67	5.246,67	5.246,67	5.246,67	5.246,67	5.246,67
3.906,56		1.002,54	1.340,96	292,39	292,39	611,65	1.417,03	582,48	591,36	352,18	621,78	11.128,00	10.125,71	11.632,34	12.322,27	5.246,67	5.246,67	5.246,67	5.246,67	5.246,67	5.246,67
Área Externa																					
		2%	5%	0,0%	0,0%	0%	1%	10%	3%	3%	3%	3%	3%	10%	1%	3%	0,0%	13%	15%	10%	15%
1.101,49		1.101,49	737,71	-	-	-	192,67	889,05	250,27	152,54	88,08	681,69	92,45	301,87	92,45	301,87	-	685,71	764,66	514,21	778,71
805,45		805,45	2.287,00	0,00	0,00	0,00	159,96	1.117,70	773,05	64,00	257,30	594,00	50,00	314,24	50,00	314,24	0,00	871,89	1.502,59	720,00	1.462,57
1,37		1,37	0,29	-	-	-	1,20	0,32	0,32	2,38	0,40	1,48	0,90	0,76	0,90	0,76	-	0,76	0,51	0,71	0,53
0,23		0,23	0,05	-	-	-	0,20	0,13	0,05	0,20	0,06	0,25	0,16	0,16	0,16	0,16	-	0,13	0,08	0,12	0,09
1,59		1,59	0,33	-	-	-	1,40	0,93	0,38	2,78	0,40	1,73	2,16	1,12	2,16	1,12	-	0,88	0,59	0,83	0,62
0,14		0,14	0,03	-	-	-	0,14	0,08	0,04	0,22	0,04	0,15	0,18	0,09	0,18	0,09	-	0,07	0,05	0,06	0,05
0,01		0,01	0,00	-	-	-	0,01	0,01	0,00	0,01	0,00	0,01	0,01	0,00	0,01	0,00	-	0,00	0,00	0,00	0,00
0,14		0,14	0,03	-	-	-	0,15	0,09	0,04	0,23	0,04	0,16	0,19	0,09	0,19	0,09	-	0,07	0,05	0,07	0,05
1,74		1,74	0,36	-	-	-	1,56	1,02	0,42	3,01	0,44	1,89	2,35	1,21	2,35	1,21	-	0,95	0,64	0,90	0,67
Valor Total Área Externa = (L x E)																					
1.400,78		1.400,78	932,95	-	-	-	248,91	1.133,67	320,93	192,43	112,40	1.125,06	117,50	381,10	117,50	381,10	-	831,14	984,38	648,10	950,77
79,73		79,73	52,77	-	-	-	14,31	64,72	18,29	10,89	6,44	64,44	6,76	21,77	6,76	21,77	-	47,18	54,74	36,63	54,77
Valor Total Taxa de Administração da Área Externa																					
55.074,28		55.074,28	14.754,10	18.318,44	3.920,98	8.316,73	19.287,12	8.850,51	8.342,48	5.084,83	8.850,51	8.850,51	8.850,51	8.850,51	8.850,51	10.002,44	4.083,69	5.087,00	5.097,71	5.142,08	5.191,39
9.153,35		9.153,35	2.452,13	3.044,52	651,67	1.382,24	3.202,20	1.477,60	1.368,52	845,10	1.463,68	1.463,68	1.463,68	1.463,68	1.463,68	1.463,68	1.672,38	678,71	847,24	854,61	662,81
5.520,77		5.520,77	1.380,19	1.840,26	460,06	920,13	2.300,32	920,13	920,13	460,06	920,13	460,06	920,13	920,13	920,13	920,13	460,06	460,06	460,06	460,06	460,06
290,56		290,56	72,54	96,85	24,21	48,43	121,07	48,43	48,43	24,21	48,43	24,21	48,43	24,21	48,43	24,21	48,43	24,21	24,21	24,21	24,21
70.038,95		18.659,07	23.300,08	5.056,92	292,39	611,65	1.417,03	582,48	591,36	352,18	621,78	11.128,00	10.125,71	11.632,34	12.322,27	5.246,67	5.246,67	5.246,67	5.246,67	5.246,67	5.246,67

Cargos	Carga Horária	Município de Beito Horizonte																			
		1	2	3	4	5	8	10	11	12	13	14	15	16	17	18	19	20	21		
Preço Sede 1212	Unidade	SMGO	SMSP	SMSP	SUCOR	SUAUDI	PGM	FMC	FMC	Museu Hist. Abílio Barreto	Museu Arte Pampulha	Diretoria de Patrimônio	APC BH	Centro Ref. Audio Visual	Centro Cultura BH	Núcleo de Formação	Biblioteca Infantil e Juvenil	Centro Cut. Reginaldo	Centro Cut. Jard. Guaraná	Centro Cut. Padre Eust.	Centro Cut. Unicef
44		44	3	4	1	2	5	2	2	2	2	1	2	2	2	2	2	1	1	1	1
40		40	0	0	0	0	0	0	0	0	0	0	0	0	0	0	0	0	0	0	0
44		44	0	0	0	0	0	0	0	0	0	0	0	0	0	0	0	0	0	0	0
44		44	0	0	0	0	0	0	0	0	0	0	0	0	0	0	0	0	0	0	0
Total de Empregados																					

Valores vigentes a partir de 05-05-2023

146

Local	Unidade	22		23		24		25		26		27		28		29		31		35		36		37		38		39		41		44		45		46	
		FVC	FMC	FVC	FMC	FVC	FMC	FVC	FMC	FVC	FMC	FVC	FMC	FVC	FMC	FVC	FMC	FVC	FMC	FVC	FMC	FVC	FMC	FVC	FMC	FVC	FMC	FVC	FMC	FVC	FMC	FVC	FMC	FVC	FMC		
(A) - Valor Mensal Pontos, ITF		5.015,20	5.059,11	5.019,10	5.111,21	5.041,92	5.095,21	5.108,34	5.132,77	5.108,34	5.132,77	5.108,34	5.132,77	5.108,34	5.132,77	5.108,34	5.132,77	5.108,34	5.132,77	5.108,34	5.132,77	5.108,34	5.132,77	5.108,34	5.132,77	5.108,34	5.132,77	5.108,34	5.132,77	5.108,34	5.132,77	5.108,34	5.132,77	5.108,34	5.132,77	5.108,34	5.132,77
(B) - Valor Mensal VA		460,00	460,00	460,00	460,00	460,00	460,00	460,00	460,00	460,00	460,00	460,00	460,00	460,00	460,00	460,00	460,00	460,00	460,00	460,00	460,00	460,00	460,00	460,00	460,00	460,00	460,00	460,00	460,00	460,00	460,00	460,00	460,00	460,00	460,00	460,00	460,00

Área Interna

(C) - Percentual do Valor	(D) - Valor Mensal Área Interna = (A x C)	(E) - Valor Mensal Área Interna = (A x C)	(F) - Valor Mensal Área Interna = (A x C)	(G) - Valor Mensal Área Interna = (A x C)	(H) - Valor Mensal Área Interna = (A x C)	(I) - Valor Mensal Área Interna = (A x C)	(J) - Valor Mensal Área Interna = (A x C)	(K) - Valor Mensal Área Interna = (A x C)	(L) - Valor Mensal Área Interna = (A x C)
90%	4.513,68	4.557,34	4.521,06	4.605,76	4.576,65	4.621,31	4.595,14	4.642,09	4.615,92
10%	101,52	101,77	98,04	105,54	104,65	101,69	107,07	106,69	106,08
16,62%	834,27	841,82	834,27	868,54	868,54	868,54	885,13	885,13	885,13
5,26%	263,85	263,85	263,85	271,29	271,29	271,29	277,65	277,65	277,65
100%	5.015,20	5.059,11	5.019,10	5.132,77	5.108,34	5.132,77	5.132,77	5.132,77	5.132,77

Área Externa

(O) - Percentual do Valor	(P) - Valor Mensal Área Externa = (A x O)	(Q) - Valor Mensal Área Externa = (A x O)	(R) - Valor Mensal Área Externa = (A x O)	(S) - Valor Mensal Área Externa = (A x O)	(T) - Valor Mensal Área Externa = (A x O)	(U) - Valor Mensal Área Externa = (A x O)	(V) - Valor Mensal Área Externa = (A x O)	(W) - Valor Mensal Área Externa = (A x O)	(X) - Valor Mensal Área Externa = (A x O)
10%	501,52	501,77	490,91	513,28	510,84	513,28	516,69	513,28	516,69
3%	150,46	150,51	147,57	154,58	153,25	154,58	158,58	158,58	158,58
16,62%	834,27	841,82	834,27	868,54	868,54	868,54	885,13	885,13	885,13
5,26%	263,85	263,85	263,85	271,29	271,29	271,29	277,65	277,65	277,65
100%	5.015,20	5.059,11	5.019,10	5.132,77	5.108,34	5.132,77	5.132,77	5.132,77	5.132,77

Valor Total da Taxa de Administração da Área Interna

Valor Total Área Interna = (L x E)	Valor Total da Taxa de Administração da Área Interna
5.699,70	6.192,68
333,56	351,52
8.333,26	8.544,20

Distribuição de Pessoal

Cargos	Carga Horária	Unidade	22		23		24		25		26		27		28		29		31		35		36		37		38		39		41		44		45		46	
			FVC	FMC	FVC	FMC	FVC	FMC	FVC	FMC	FVC	FMC	FVC	FMC	FVC	FMC	FVC	FMC	FVC	FMC	FVC	FMC	FVC	FMC	FVC	FMC	FVC	FMC	FVC	FMC	FVC	FMC	FVC	FMC	FVC	FMC		
Atuador de Serviços - Servente de Limpeza	44	Centro Cut São Geraldo	1	1	1	1	1	1	1	1	1	1	1	1	1	1	1	1	1	1	1	1	1	1	1	1	1	1	1	1	1	1	1	1	1			
Atuador de Serviços - Servente de Limpeza	40	Centro Cut Via S Rita	0	0	0	0	0	0	0	0	0	0	0	0	0	0	0	0	0	0	0	0	0	0	0	0	0	0	0	0	0	0	0	0	0	0		
Técnico - Suporte Operacional	44	Centro Cut Via Formosa	0	0	0	0	0	0	0	0	0	0	0	0	0	0	0	0	0	0	0	0	0	0	0	0	0	0	0	0	0	0	0	0	0	0		
Atuador Técnico - Serv Limp. Varcos	44	Centro Cut São Paulo	0	0	0	0	0	0	0	0	0	0	0	0	0	0	0	0	0	0	0	0	0	0	0	0	0	0	0	0	0	0	0	0	0	0		
Supervisor I	44	Centro Cut São Bernardo	0	0	0	0	0	0	0	0	0	0	0	0	0	0	0	0	0	0	0	0	0	0	0	0	0	0	0	0	0	0	0	0	0	0		
Total de Empregados			1	1	1	1	1	1	1	1	1	1	1	1	1	1	1	1	1	1	1	1	1	1	1	1	1	1	1	1	1	1	1	1	1			

Valores vigentes a partir de 05/05/2023

Local	Orgão	47	48	49	50	51	52	53	54	55	56	59	61	65	66	68	69	70	71	72
		SUFIS	SMASAC	SUFIS	SMASAC	CARE-VN	CARE-VN	SMEI	SMEI	SMEI	SMEI	SMPOG	SMPOG	FPVZB	FPVZB	FPVZB	CARE-P	SMASAC	SMASAC	SMASAC
Unidade		Shopping Carretes	DRAS-CS	GERFAE-CS	CRAS parque águas via Farma	Sede Padre Pedro Pinto	Sede Enco Verissimo	Sede	Capela	Praça Loure Braille	Centro Ref Pessoas Def	Central Atendimento Unif. BH Resolve	Cemitério do Bomfim	Cemitério da Paz	PQ Mangabeiras	Sede	Conseho Tutelar Pampulha	BH Cidadesma/CRA S confisco	CRAS Santa Rosa	
(A) - Valor Mensal Anties ITF		9.104,82	8.910,96	4.156,06	8.679,98	13.559,70	16.296,13	16.591,63	4.898,72	5.209,64	8.792,24	31.106,01	5.222,21	8.741,56	53.196,53	18.718,91	5.151,57	8.685,10	10.472,61	
(B) - Valor Mensal VA		920,13	920,13	460,06	920,13	1.380,19	1.840,26	1.840,26	460,06	460,06	920,13	3.220,45	460,06	920,13	5.060,70	1.840,26	460,06	920,13	920,13	
Área Interna																				
(C) - Percentual de Valor		99,5%	99,5%	99,5%	99,5%	98%	99%	99,9%	95%	95%	97%	100%	90%	80%	40%	93%		85%	85%	99,1%
(D) - Valor Mensal Área Interna = (A x C)		9.059,30	8.902,05	4.135,28	7.811,98	13.288,51	15.481,33	16.575,04	4.653,78	4.653,78	8.526,53	31.106,01	4.699,99	7.874,85	21.278,61	17.408,58	4.378,83	7.382,34	10.378,36	
(E) - Área Interna em m2		2.000,00	2.702,93	466,00	331,62	1.207,82	2.862,00	1.879,47	464,15	464,15	381,29	5.400,00	175,99	524,05	1.419,35	3.293,50	377,97	265,83	377,97	1.652,82
(F) - Valor Total por m2 = (D/E)		4,53	3,29	8,87	23,56	11,00	5,41	8,82	10,03	10,03	23,60	5,76	26,71	15,03	14,99	5,35	12,62	19,53	27,86	6,28
(G) - ITF sobre Total M2 = (F x 16,62%)		0,75	0,55	1,47	3,92	1,83	0,90	1,47	1,67	1,67	3,92	0,96	4,44	2,50	2,49	0,89	2,11	3,25	4,59	1,04
(H) - Total M2 x ITF = (F + G)		5,28	3,84	10,35	27,47	12,83	6,31	10,28	11,69	11,69	27,52	6,72	31,14	17,52	17,48	6,24	14,73	22,78	32,35	7,32
(I) - Valor do VA Área Interna por m2 = (B x C/E)		0,46	0,34	0,88	2,50	1,12	0,61	0,98	0,94	0,94	2,47	0,80	2,35	1,40	1,43	0,53	1,37	2,07	2,93	0,55
(J) - IT sobre Total VA = (I x 5,263%)		0,02	0,02	0,05	0,13	0,06	0,03	0,06	0,05	0,05	0,13	0,03	0,12	0,07	0,08	0,03	0,07	0,11	0,15	0,03
(K) - Total VA x IT = (I + J)		0,48	0,36	0,93	2,63	1,18	0,64	1,03	0,99	0,99	2,60	0,83	2,48	1,48	1,50	0,55	1,44	2,18	3,08	0,58
(L) - Total por M2 = (H + K)		5,76	4,20	11,38	30,10	14,01	6,95	11,31	12,68	12,68	30,12	7,35	33,62	19,00	18,98	6,79	19,31	24,96	32,89	7,90
Valor Total Área Interna = (L x E)		11.528,66	11.349,16	5.304,41	9.892,03	16.920,83	19.894,58	21.284,99	5.887,30	5.887,30	16.939,94	39.665,78	5.916,97	9.958,49	26.945,94	22.103,40	5.518,23	9.432,55	13.063,08	
Valor Total da Taxa de Administração da Área Interna		659,78	649,77	301,79	572,12	970,97	1.141,07	1.222,01	338,43	338,43	91,07	621,91	334,76	460,14	1.542,69	1.260,82	306,49	540,39	735,02	
Área Externa																				
(C) - Percentual de Valor		0,5%	0,1%	0,5%	10%	2%	5%	0,1%	5%	5%	3%	0%	10%	20%	60%	7%		15%	15%	0,0%
(D) - Valor Mensal Área Externa = (A x C)		45,52	8,91	20,78	868,00	274,19	814,81	16,59	244,94	3.907,23	263,71	0%	522,22	1.969,71	31.917,92	1.310,32	772,74	1.302,77	94,25	
(E) - Área Externa em m2		81,75	20,47	8,00	753,52	237,70	1.360,00	929,75	210,87	4.408,12	136,41	0	99,09	1.978,60	58.763,01	3.178,94	1.043,83	924,50	1.058,83	
(F) - Valor Total por m2 = (D/E)		0,56	0,44	2,60	1,15	1,14	0,60	0,02	1,11	0,89	1,93	0	5,27	1,00	0,54	0,41	0,74	1,41	0,09	
(G) - ITF sobre Total M2 = (F x 16,62%)		0,09	0,07	0,43	0,19	0,19	0,10	0,00	0,19	0,15	0,32	0	0,88	0,17	0,09	0,07	0,12	0,23	0,01	
(H) - Total M2 x ITF = (F + G)		0,65	0,51	3,03	1,34	1,33	0,70	0,02	1,30	1,03	2,25	0	6,15	1,16	0,63	0,48	0,86	1,64	0,10	
(I) - Valor do VA Área Externa por m2 = (B x C/E)		0,06	0,04	0,29	0,12	0,12	0,07	0,00	0,10	0,08	0,20	0	0,46	0,09	0,05	0,04	0,07	0,15	0,01	
(J) - IT sobre Total VA = (I x 5,263%)		0,00	0,00	0,00	0,01	0,01	0,00	0,00	0,01	0,00	0,00	0	0,02	0,00	0,00	0,00	0,00	0,00	0,00	
(K) - Total VA x IT = (I + J)		0,06	0,05	0,30	0,13	0,12	0,07	0,00	0,11	0,08	0,21	0	0,49	0,10	0,05	0,04	0,07	0,16	0,01	
(L) - Total por M2 = (H + K)		0,71	0,55	3,33	1,47	1,45	0,77	0,02	1,41	1,12	2,47	0	6,63	1,26	0,69	0,52	0,93	1,80	0,11	
Valor Total Área Externa = (L x E)		57,93	11,36	26,66	1.109,11	345,32	1.047,08	21,29	309,86	4.919,82	336,59	0	657,44	2.489,62	40.418,90	1.663,70	973,81	1.654,57	118,04	
Valor Total da Taxa de Administração da Área Externa		3,32	0,05	1,52	63,57	19,82	60,08	1,22	17,81	273,20	19,23	37,20	142,29	194,29	2.314,04	94,90	54,90	95,36	6,68	
Distribuição de Pessoal																				
Cargos	Orgão	47	48	49	50	51	52	53	54	55	56	59	61	65	66	68	69	70	71	72
		SUFIS	SMASAC	SUFIS	SMASAC	CARE-VN	CARE-VN	SMEI	SMEI	SMEI	SMEI	SMPOG	SMPOG	FPVZB	FPVZB	FPVZB	CARE-P	SMASAC	SMASAC	SMASAC
Unidade		Shopping Carretes	DRAS-CS	GERFAE-CS	CRAS parque águas via Farma	Sede Padre Pedro Pinto	Sede Enco Verissimo	Sede	Capela	Praça Loure Braille	Centro Ref Pessoas Def	Central Atendimento Unif. BH Resolve	Cemitério do Bomfim	Cemitério da Paz	PQ Mangabeiras	Sede	Conseho Tutelar Pampulha	BH Cidadesma/CRA S confisco	CRAS Santa Rosa	
Carga Horária		2	2	1	2	3	4	4	1	1	2	7	1	2	11	4	1	2	2	
Auxiliar de Serviços - Servente de Limpeza	44																			
Auxiliar de Serviços - Servente de Limpeza	40																			
Técnico - Suporte Operacional	44																			
Auxiliar Técnico - Serv. Limp. Vagros	44																			
Supervisor	44																			
Total de Empregados		2	2	1	2	3	4	4	1	1	2	7	1	2	11	4	1	2	2	

Valores vigentes a partir de 05/06/2023

142
JP

Local	Unidade	Orçao																		
		74	75	76	81	82	90	91	95	96	100	101	102	103	104	105	106	108	111	
(A) - Valor Mensal Pontos ITF		14.006,92	12.685,28	9.875,20	3.740,98	5.131,10	4.695,92	8.203,06	4.879,89	8.659,33	16.544,05	1.940,26	920,13	4.895,96	9.959,61	4.901,45	4.881,96	12.938,65	9.924,38	4.894,10
(B) - Valor Mensal VA		1.380,19	1.380,19	920,13	460,06	460,06	460,06	460,06	460,06	460,06	460,06	460,06	460,06	460,06	460,06	460,06	460,06	1.380,19	920,13	460,06

Área Interna		(C) - Percentual do Valor	(D) - Valor Mensal Área Interna = (A x C)	(E) - Área Interna em m²	(F) - Valor Total por M2 = (D / E)	(G) - ITF sobre Total M2 = (F x 16,62%)	(H) - Total M2 + ITF = (F + G)	(I) - Valor do VA Área Interna por m2 = (B x C / E)	(J) - IT sobre Total VA = (I x 5,263%)	(K) - Total VA + IT = (I + J)	(L) - Total por M2 = (H + K)
Área Externa		70%	10.224,84	7.618,91	1,34	18,62%	1,57	0,13	0,05	0,13	1,70
(D) - Valor Mensal Área Externa = (A x C)		15%	1.902,79	4.019,74	0,47	0,08	0,55	0,04	0,02	0,05	0,61
(E) - Área Externa em m²		5,0%	493,76	1.037,14	0,48	0,08	0,56	0,04	0,02	0,05	0,61
(F) - Valor Total por M2 = (D / E)		0,0%	-	-	-	-	-	-	-	-	-
(G) - ITF sobre Total M2 = (F x 16,62%)		10%	513,11	469,59	0,45	0,07	0,52	0,04	0,02	0,05	0,59
(H) - Total M2 + ITF = (F + G)		10%	1,01	0,92	0,01	0,04	0,07	0,04	0,02	0,05	0,59
(I) - Valor do VA Área Externa por m2 = (B x C / E)		10%	0,17	0,14	0,01	0,01	0,01	0,01	0,01	0,01	0,02
(J) - IT sobre Total VA = (I x 5,263%)		10%	0,09	0,07	0,01	0,01	0,01	0,01	0,01	0,01	0,02
(K) - Total VA + IT = (I + J)		10%	0,26	0,21	0,02	0,02	0,02	0,02	0,02	0,02	0,04
(L) - Total por M2 = (H + K)		10%	1,28	1,09	0,49	0,51	0,51	0,51	0,51	0,51	0,65
Valor Total Área Externa = (L x E)			12.941,19	2.436,96	624,25	624,25	624,25	624,25	624,25	624,25	624,25
Valor Total da Taxa de Administração da Área Interna			241,71	140,04	35,84	-	-	-	-	-	-
Valor Total por M2 - Soma das Áreas			14.606,92	12.685,28	9.875,20	3.740,98	5.131,10	4.695,92	8.203,06	4.879,89	8.659,33
Valor Total ITF - Soma das Áreas			2.477,67	2.109,29	1.641,26	621,75	852,78	460,06	460,06	460,06	460,06
Valor Total ITVA - Soma das Áreas			1.380,19	1.380,19	920,13	460,06	460,06	460,06	460,06	460,06	460,06
Valor Total Geral - Soma das Áreas			18.487,42	16.246,40	12.485,01	4.847,00	6.488,16	6.193,89	11.188,04	6.175,20	11.067,07

Cargos	Carga Horária	Unidade	Orçao																		
			74	75	76	81	82	90	91	95	96	100	101	102	103	104	105	106	108	111	
Atuante de Serviços - Servente de Limpeza	44		3	3	2	1	1	1	1	2	1	2	1	1	1	1	1	1	1	1	2
Atuante de Serviços - Servente de Limpeza	40		0	0	0	0	0	0	0	0	0	0	0	0	0	0	0	0	0	0	0
Fenico - Suporte Operacional	44		0	0	0	0	0	0	0	0	0	0	0	0	0	0	0	0	0	0	0
Atuante Técnico - Serv. Limp. Vidros	44		0	0	0	0	0	0	0	0	0	0	0	0	0	0	0	0	0	0	0
Supervisor I	44		-	-	-	-	-	-	-	-	-	-	-	-	-	-	-	-	-	-	-
Total de Empregados			3	3	2	1	1	1	1	2	1	2	1	1	1	1	1	1	1	1	2

Valores vigentes a partir de 05/05/2023

Local	113	114	115	116	117	118	119	120	121	122	123	124	125	126	127	128	129	130	131	132	133	134	
	CARE-B	CARE-B	SIMOB	SMASAC	SMASAC	SMASAC	SMASAC	SMEL	SMEL	SMASAC	BH Cidadania/Cac Haxai	CRAS MORRO DAS PEDRAS	Conselho Tutelar O	SMFA	SUALOG	SUALOG	SUALOG	SUALOG	SUALOG	SUALOG	SUALOG	SUALOG	
Unidade	SEDE	GERED-B	GERMA-B	CAC-B	CAC Parque das Águas	CRAS Petrópolis	CRAS Independência	Centro Político V. Jarobá	C P José Calegario	CRAS MORRO DAS PEDRAS	CRAS MORRO DAS PEDRAS	Conselho Tutelar O	SMFA	SUALOG	SUALOG	SUALOG	SUALOG	SUALOG	SUALOG	SUALOG	SUALOG	SUALOG	
SEDE	13.607,18	3.963,16	9.635,48	5.026,35	10.266,67	12.988,75	4.606,11	8.810,95	4.904,31	8.767,58	4.906,77	4.601,66	67.608,05	8.137,60	4.875,27	3.845,45	11.681,52	7.505,76					
GERED-B	1.380,19	460,06	920,13	460,06	920,13	1.380,19	460,06	920,13	460,06	920,13	460,06	460,06	6.900,96	920,13	460,06	460,06	1.380,19	920,13					
GERMA-B																							
CAC-B																							
CAC Parque das Águas																							
CRAS Petrópolis																							
CRAS Independência																							
Centro Político V. Jarobá																							
C P José Calegario																							
CRAS MORRO DAS PEDRAS																							
Conselho Tutelar O																							
SMFA																							
SUALOG																							
SUALOG																							
SUALOG																							
SUALOG																							
Área Interna																							
(C) - Percentual do Valor	99%	100%	100%	96%	94%	95%	95%	60%	55%	80%	85%	85%	98%	99%	100%	99%	70%	99%					
(D) - Valor Mensal Área Interna = (A x C)	13.471,11	3.963,16	9.635,48	4.825,30	9.650,67	12.339,31	4.600,80	5.286,57	2.697,37	7.014,06	4.170,75	4.170,75	4.792,85	66.323,50	8.056,22	4.875,27	3.807,00	8.177,66	7.505,01				
(E) - Área Interna em m2	2.164,74	384,04	1.412,80	676,14	850,00	282,91	383,47	383,47	226,11	522,80	166,03	166,03	202,45	12.835,12	909,56	600,00	704,44	883,83	1.058,30				
(F) - Valor Total por M2 = (D/E)	6,22	10,32	7,03	7,14	12,06	16,09	16,47	13,79	11,93	13,42	25,12	25,12	23,10	5,17	8,96	8,13	5,40	9,25	7,09				
(G) - ITF sobre Total M2 = (F x 16,62%)	1,03	1,72	1,17	1,19	2,00	2,67	2,74	2,29	1,98	2,23	4,18	4,18	3,84	0,86	1,47	1,35	0,90	1,54	1,18				
(H) - Total M2 x ITF = (F + G)	7,26	12,03	8,20	8,33	14,07	18,76	19,21	16,08	13,91	15,65	29,30	29,30	26,94	6,03	10,43	9,48	6,30	10,79	8,27				
(I) - Valor do VA Área Interna por m2 = (B x C/E)	0,63	1,20	0,65	0,65	1,08	1,71	1,71	1,44	1,12	1,41	2,36	2,17	0,53	1,00	0,77	0,65	0,49	0,87	0,67				
(J) - IT sobre Total VA = (I x 5,263%)	0,03	0,06	0,03	0,03	0,06	0,09	0,08	0,06	0,05	0,07	0,12	0,12	0,03	0,05	0,04	0,03	0,02	0,06	0,05				
(K) - Total VA x IT = (I + J)	0,66	1,26	0,69	0,69	1,14	1,80	1,80	1,50	1,17	1,48	2,48	2,29	0,56	1,05	0,81	0,68	0,51	0,94	0,72				
(L) - Total por M2 = (H + K)	7,92	13,30	8,89	9,01	15,21	20,56	20,84	17,59	15,09	17,13	31,77	29,23	6,58	11,38	10,28	6,98	7,29	11,94	9,19				
Valor Total Área Interna = (L x E)	17.148,31	5.196,11	12.555,31	6.092,16	12.165,05	15.770,29	5.895,49	6.748,33	3.412,02	8.994,65	5.275,57	5.275,57	6.054,01	84.472,61	10.354,04	6.169,81	4.919,15	10.531,07	9.720,80				
Valor Total da Taxa de Administração da Área Interna	984,24	289,71	717,44	345,83	897,48	900,13	338,99	382,83	196,34	508,17	303,34	348,70	4.837,08	588,28	354,81	284,57	2.877,96	601,68	559,05				
Área Externa																							
(C) - Percentual do Valor	1%	0%	0%	4%	6%	5%	5%	40%	45%	20%	15%	2%	1%	1%	1%	0%	30%	0%					
(D) - Valor Mensal Área Externa = (A x C)	136,07			201,65	616,00	649,44	245,31	3.524,38	2.206,94	1.753,52	736,02	97,81	1.284,55	81,38	81,38	0%	36,45	3.504,46	0,75				
(E) - Área Externa em m2	367,43			201,60	654,01	3.827,49	151,51	1.161,80	1.906,05	1.114,47	423,06	39,60	1.204,81	128,00	92,74	0	92,74	4.746,10	11,00				
(F) - Valor Total por M2 = (D/E)	0,37			1,00	0,94	0,17	1,62	1,57	0,89	1,56	1,74	2,47	1,07	0,64	0,87	-	0,74	7,46	0,07				
(G) - ITF sobre Total M2 = (F x 16,62%)	0,06			0,17	0,16	0,03	0,27	0,26	0,15	0,26	0,29	0,41	0,18	0,11	0,12	-	0,07	0,12	0,01				
(H) - Total M2 x ITF = (F + G)	0,43			1,16	1,10	0,20	1,89	1,83	1,04	1,83	2,03	2,88	1,24	0,74	0,74	-	0,49	8,66	0,08				
(I) - Valor do VA Área Externa por m2 = (B x C/E)	0,04			0,09	0,09	0,02	0,15	0,05	0,11	0,17	0,16	0,23	0,11	0,07	0,11	-	0,05	0,09	0,01				
(J) - IT sobre Total VA = (I x 5,263%)	0,00			0,00	0,00	0,00	0,00	0,01	0,01	0,01	0,01	0,01	0,01	0,00	0,00	-	0,00	0,00	0,00				
(K) - Total VA x IT = (I + J)	0,04			0,10	0,09	0,02	0,16	0,05	0,11	0,17	0,17	0,24	0,11	0,08	0,11	-	0,05	0,09	0,01				
(L) - Total por M2 = (H + K)	0,47			1,26	1,19	0,22	2,05	0,63	1,46	2,01	2,20	3,13	1,36	0,82	0,82	-	0,54	8,95	0,09				
Valor Total Área Externa = (L x E)	173,22			253,84	776,49	830,02	310,29	4.097,55	2.791,66	2.238,66	930,98	123,76	1.636,06	104,59	104,59	-	48,69	4.522,75	0,97				
Valor Total da Taxa de Administração da Área Externa	9,94			14,41	43,88	47,38	17,84	255,22	160,65	127,04	53,53	7,12	93,68	5,54	5,54	-	2,87	257,96	0,06				
Distribuição de Pessoal																							
Cargos	SEDE	GERED-B	GERMA-B	CAC-B	CAC Parque das Águas	CRAS Petrópolis	CRAS Independência	Centro Político V. Jarobá	C P José Calegario	BH Cidadania/Cac Haxai	CRAS MORRO DAS PEDRAS	Conselho Tutelar O	SMFA	DGES	Grafica	Gabinete GERMVOY	GEST	Sede					
Assistente de Serviços - Servente de Limpeza	3	1	2	2	2	3	1	2	1	2	1	1	15	2	1	1	3	2					
Assistente de Serviços - Servente de Limpeza Técnico - Suporte Operacional	0	0	0	0	0	0	0	0	0	0	0	0	0	0	0	0	0	0					
Assistente Técnico - Serv. Limp. Vigios	0	0	0	0	0	0	0	0	0	0	0	0	0	0	0	0	0	0					
Supervisor I	0	0	0	0	0	0	0	0	0	0	0	0	0	0	0	0	0	0					
Total de Empregados	3	1	2	2	2	3	1	2	1	2	1	1	15	2	1	1	3	2					

Valores vigentes a partir de 05/05/2023

148
P.

Local	Orgão	Unidade	Cargos																	
			135	139	139	142	143	144	145	149	149	150	151	152	155	157	158	161	163	165
(A) - Valor Mensal Antes TIF			5.174,95	7.679,63	6.956,66	4.962,76	10.124,79	5.021,45	12.664,37	14.423,11	5.001,44	5.176,62	5.264,34	9.022,34	8.251,42	8.255,59	9.220,31	9.020,32	9.020,32	4.502,27
(B) - Valor Mensal IVA			460,06	920,13	460,06	460,06	920,13	460,06	1.360,19	1.360,19	460,06	460,06	460,06	920,13	920,13	920,13	920,13	920,13	920,13	460,06

Área Interna	Cargos	Unidade	Área Interna																	
			135	139	139	142	143	144	145	149	149	150	151	152	155	157	158	161	163	165
(C) - Percentual de Valor			96%	93%	90%	80%	98,5%	100%	50%	69,9%	100%	99,9%	94%	97%	65%	60%	89%	90%	90%	75%
(D) - Valor Mensal Área Interna = (A x C)			4.967,95	7.328,24	6.256,59	3.970,21	10.121,90	5.021,45	6.332,32	14.423,11	5.001,44	5.171,44	4.968,67	8.251,42	7.013,21	4.553,35	8.214,96	4.558,28	8.145,29	3.189,20
(E) - Área Interna em m2			916,00	1.235,00	670,00	160,00	658,26	996,38	6.210,00	1.411,21	1.716,00	14,93	10,92	14,63	5,48	6,69	12,01	636,26	223,05	554,49
(F) - Valor Total por M2 = (D / E)			5,42	5,93	9,28	24,38	15,39	5,04	10,20	10,25	2,95	342,77	453,02	483,23	127,54	740,25	679,26	37,20	36,07	6,99
(G) - TIF sobre Total M2 = (F x 16,62%)			0,90	0,99	1,54	4,05	2,56	0,84	1,69	1,70	0,49	57,42	75,27	8,13	2,43	1,11	11,36	6,24	5,94	1,16
(H) - Total M2 + TIF = (F + G)			6,32	6,92	10,82	28,41	17,94	5,88	11,89	11,95	3,44	342,77	453,02	483,23	127,54	740,25	679,26	42,36	42,03	8,15
(I) - Valor do VA Área Interna por m2 = (B x C / E)			0,48	0,69	0,95	2,28	1,30	0,46	0,98	0,88	0,46	1,33	0,85	1,49	0,61	0,75	1,29	1,66	1,49	0,50
(J) - TIF sobre Total VA = (I x 5,263%)			0,03	0,04	0,05	0,12	0,07	0,02	0,05	0,05	0,02	0,07	0,04	0,08	0,03	0,04	0,07	0,10	0,08	0,03
(K) - Total VA + TIF = (I + J)			0,51	0,73	1,00	2,38	1,36	0,49	1,03	1,03	0,48	1,40	0,89	1,57	0,64	0,79	1,36	1,76	1,57	0,52
(L) - Total por M2 = (H + K)			6,83	7,65	11,82	30,78	19,41	6,37	13,06	12,98	3,92	342,77	453,02	483,23	132,74	740,25	679,26	46,41	43,61	9,65
Valor Total Área Interna = (L x E)			6.258,53	9.446,95	10.282,93	5.017,47	12.774,87	6.342,62	8.111,13	18.310,04	5.001,44	5.171,44	4.968,67	8.251,42	7.013,21	4.553,35	8.214,96	4.558,28	8.145,29	3.189,20
Valor Total da Taxa de Administração da Área Interna			355,16	536,64	581,27	285,28	729,80	360,05	461,76	1.048,61	360,06	360,06	360,06	720,12	511,14	511,14	511,14	511,14	511,14	255,58

Área Externa	Cargos	Unidade	Área Externa																	
			135	139	139	142	143	144	145	149	149	150	151	152	155	157	158	161	163	165
(O) - Percentual do Valor			4%	7%	10%	20%	0,5%	0%	50%	0,1%	3%	0,1%	6%	3%	15%	40%	11%	10%	10%	25%
(P) - Valor Mensal Área Externa = (A x O)			207,00	541,59	696,67	992,55	50,89	-	6.332,32	14,47	152,12	5,18	315,87	270,67	1.237,71	3.302,24	1.015,33	506,53	505,03	1.063,07
(Q) - Área Externa em m2			140,00	140,00	6.930,00	267,67	1.012,92	0	1.170,00	221,12	72,78	107,00	107,00	79,80	2.719,90	1.500,00	749,30	266,44	266,44	1.624,38
(R) - Valor Total por M2 = (P / Q)			1,39	3,71	0,14	3,71	0,05	-	5,41	0,07	0,07	2,95	2,55	3,39	1,76	2,20	1,36	1,90	1,71	0,57
(S) - TIF sobre Total M2 = (R x 16,62%)			0,23	0,06	0,02	0,62	0,01	-	0,90	0,01	0,01	0,49	0,42	0,56	0,29	0,37	0,23	0,32	0,28	0,09
(T) - Total M2 + TIF = (R + S)			1,61	0,45	0,16	4,33	0,06	-	6,31	0,08	0,08	3,44	3,06	3,95	2,27	2,57	1,58	2,22	2,00	0,66
(U) - Valor do VA Área Externa por m2 = (B x C / E)			0,12	0,04	0,01	0,34	0,02	-	0,59	0,01	0,01	0,26	0,26	0,35	0,25	0,25	0,14	0,17	0,17	0,06
(V) - TIF sobre Total VA = (I x 5,263%)			0,01	0,00	0,00	0,02	0,00	-	0,03	0,00	0,00	0,01	0,01	0,02	0,01	0,01	0,01	0,01	0,01	0,00
(W) - Total VA + TIF = (I + V)			0,13	0,05	0,01	0,36	0,02	-	0,62	0,01	0,01	0,27	0,27	0,36	0,26	0,26	0,15	0,18	0,18	0,06
(X) - Total por M2 = (T + W)			1,74	0,49	0,17	4,69	0,06	-	6,93	0,08	0,08	3,91	3,71	4,32	2,83	2,83	1,72	2,40	2,18	0,73
Valor Total Área Externa = (L x E)			70,77	250,77	114,25	1.254,37	64,20	-	8.111,13	18,33	18,33	6,52	397,43	344,71	1.588,70	4.258,43	1.260,62	639,14	1.152,30	1.360,82
Valor Total da Taxa de Administração da Área Externa			14,80	20,39	64,59	71,32	3,67	-	461,76	1,05	1,05	22,58	19,73	90,20	240,69	73,96	36,61	36,61	65,95	77,40
Valor Total TIF - Soma das Áreas			5.174,95	7.679,63	6.956,66	4.962,76	10.124,79	5.021,45	12.664,37	14.423,11	5.001,44	5.176,62	5.264,34	9.022,34	8.251,42	8.255,59	9.220,31	9.020,32	9.020,32	4.502,27
Valor Total IVA - Soma das Áreas			460,06	920,13	460,06	460,06	920,13	460,06	1.360,19	1.360,19	460,06	460,06	460,06	920,13	920,13	920,13	920,13	920,13	920,13	460,06
Valor Total Geral - Soma das Áreas			6.519,30	10.159,92	11.425,48	6.271,84	12.839,07	6.342,62	18.222,25	18.310,04	6.519,30	6.519,30	6.519,30	11.425,48	10.591,96	10.596,33	11.722,55	11.523,04	11.523,04	5.443,37

Distribuição de Pessoal	Cargos	Unidade	Distribuição de Pessoal																	
			135	139	139	142	143	144	145	149	149	150	151	152	155	157	158	161	163	165
Assalv de Serviços - Servente de Limpeza			44	2	2	1	2	1	3	3	1	1	1	2	2	2	2	1	2	1
Assalv de Serviços - Servente de Limpeza			40	0	0	0	0	0	0	0	0	0	0	0	0	0	0	0	0	0
Assalv de Serviços - Servente de Limpeza			44	0	0	0	0	0	0	0	0	0	0	0	0	0	0	0	0	0
Assalv Técnico - Serv Limp Vidros			44	0	0	0	0	0	0	0	0	0	0	0	0	0	0	0	0	0
Supervisor			44	2	2	1	2	1	3	3	1	1	1	2	2	2	2	1	2	1
Total de Empregados			1	2	2	1	2	1	3	3	1	1	1	2	2	2	2	1	2	1

Local	Orgão	167	170	174	175	176	178	179	180	181	182	184	185	186	187	189	190	191	193	
Local	Orgão	SMWA	SMDE	SMEL	SMASAC	SMASAC	SMASAC	SMASAC	FMC	FMC	SMASAC	SMASAC	SMASAC	SMASAC	SMASAC	FMC	FMC	FMC	SMASAC	
	Unidade	PROPRM	Veículo	Centro Esporivo Milionarios	CRAS Vista Alegre	CRAS Vista Alegre	CRAS Ventosa	GERMA-CS	COP	CASA JUSCELINO K MELO	CRAS SUMARE	CAC SERRANO	EDIFICIO DEL REY	GERMA-VN (ANEXO)	CRAS PEDREIRA PRADO LOPES	GVNBH PAMPULHA	CENT REF MEMORIA VENDA NOVA	Cne Santa Teresa	Centro Cultural Nordeste	CRAS Via Antena
(A) - Valor Mensal Antea-ITF		9.919,83	4.936,21	5.023,02	5.185,76	4.130,50	3.818,17	3.818,17	22.823,74	5.361,65	5.128,16	47.537,43	3.904,40	5.124,49	5.527,85	3.912,58	14.348,48	14.050,20	5.195,77	
(B) - Valor Mensal VA		920,13	460,06	460,06	460,06	460,06	460,06	460,06	2.300,32	460,06	460,06	460,06	460,06	460,06	460,06	460,06	1.380,19	1.380,19	460,06	
Área Interna																				
(C) - Percentual do Valor		75%	95%	90%	99,9%	100%	100%	100%	99%	99,5%	99,7%	99,0%	93,0%	99,5%	99,0%	100,0%	99,9%	99,9%	99,9%	
(D) - Valor Mensal Área Interna = (A x C)		7.439,87	4.689,40	4.520,72	5.180,57	4.130,50	3.818,17	3.818,17	22.600,45	5.334,84	5.112,78	47.067,37	3.831,09	5.098,67	5.457,77	3.912,58	14.034,13	14.036,65	5.090,24	
(E) - Área Interna em m2		140,00	140,00	140,00	140,00	140,00	140,00	140,00	140,00	140,00	140,00	140,00	140,00	140,00	140,00	140,00	140,00	140,00	140,00	
(F) - Valor Total por M2 = (D / E)		53,14	33,49	32,29	37,08	29,22	27,20	27,20	161,43	38,11	36,59	336,20	27,20	36,35	39,13	27,94	100,96	100,96	36,43	
(G) - ITF sobre Total M2 = (F x 16,62%)		8,83	5,56	5,36	6,17	4,85	4,51	4,51	268,17	63,11	60,75	558,34	44,20	60,35	64,88	47,21	167,79	167,79	60,50	
(H) - Total M2 - ITF = (F + G)		61,97	39,05	37,65	43,25	34,07	31,71	31,71	188,60	101,22	97,34	890,54	71,40	96,70	104,01	75,15	268,75	268,75	96,93	
(I) - Valor de VA Área Interna por m2 = (B x C / E)		6,60	3,30	3,24	3,77	2,92	2,72	2,72	161,43	38,11	36,59	336,20	27,20	36,35	39,13	27,94	100,96	100,96	36,43	
(J) - IT sobre Total VA = (I x 5,263%)		0,34	0,17	0,17	0,20	0,15	0,14	0,14	8,38	1,98	1,92	17,60	0,74	1,90	2,04	1,50	5,41	5,41	1,93	
(K) - Total VA - IT = (I + J)		6,94	3,47	3,41	3,97	3,07	2,86	2,86	170,02	40,09	38,51	353,80	27,94	38,25	41,17	28,65	116,37	116,37	38,36	
(L) - Total por M2 = (H + K)		68,64	42,62	41,06	47,02	36,94	34,17	34,17	250,00	141,33	134,29	1066,84	72,14	135,65	145,15	102,70	384,20	384,20	135,29	
Valor Total Área Interna = (L x E)		9.402,60	5.928,83	5.707,91	6.525,37	5.301,26	4.937,02	4.937,02	28.783,82	6.703,34	6.445,34	59.678,11	4.684,95	6.428,15	6.938,45	5.648,29	18.167,84	17.820,92	6.406,43	
Valor Total da Taxa de Administração da Área Interna		537,32	339,93	328,03	370,30	301,53	285,93	285,93	1.652,02	374,47	365,80	3.415,51	270,91	369,25	397,82	283,24	1.036,53	1.017,96	363,61	
Área Externa																				
(G) - Percentual do Valor		25%	5%	10%	0,1%	0%	0%	0%	1%	0,5%	0,5%	1,0%	7,0%	0,5%	1,0%	0,0%	0,1%	0,1%	0,5%	
(D) - Valor Mensal Área Externa = (A x C)		2.479,96	246,81	502,30	5,19	10,00	107,81	107,81	229,29	26,81	26,81	536,37	273,31	25,67	50,29	0,00	14,35	14,05	25,53	
(E) - Área Externa em m2		100,00	100,00	100,00	100,00	100,00	100,00	100,00	100,00	100,00	100,00	100,00	100,00	100,00	100,00	100,00	100,00	100,00	100,00	
(F) - Valor Total por M2 = (D / E)		24,79	2,46	5,02	0,05	0,10	1,07	1,07	2,29	0,26	0,26	5,36	2,73	0,25	0,50	0,00	0,14	0,14	0,25	
(G) - ITF sobre Total M2 = (F x 16,62%)		4,12	0,41	0,84	0,08	0,16	1,77	1,77	38,12	0,43	0,43	8,91	0,45	0,41	0,83	0,00	0,23	0,23	0,41	
(H) - Total M2 - ITF = (F + G)		30,91	2,87	5,86	0,13	0,26	2,84	2,84	26,41	0,69	0,69	14,27	3,18	0,66	1,33	0,00	0,37	0,37	0,66	
(I) - Valor de VA Área Externa por m2 = (B x C / E)		2,48	1,24	2,51	0,25	0,50	5,00	5,00	10,00	0,26	0,26	5,36	2,73	0,25	0,50	0,00	0,14	0,14	0,25	
(J) - IT sobre Total VA = (I x 5,263%)		0,13	0,06	0,13	0,13	0,13	0,26	0,26	0,52	0,13	0,13	0,28	0,14	0,13	0,26	0,00	0,07	0,07	0,13	
(K) - Total VA - IT = (I + J)		2,61	1,30	2,64	0,38	0,63	5,26	5,26	10,52	0,40	0,40	5,64	2,87	0,38	0,76	0,00	0,21	0,21	0,38	
(L) - Total por M2 = (H + K)		33,52	4,17	8,50	0,51	0,86	8,10	8,10	36,93	0,79	0,79	19,91	6,03	0,69	1,59	0,00	0,58	0,58	1,04	
Valor Total Área Externa = (L x E)		3.134,27	312,04	634,21	6,53	10,00	107,81	107,81	230,44	31,69	31,69	632,81	352,63	32,30	60,58	0,00	18,19	17,84	32,19	
Valor Total da Taxa de Administração da Área Externa		179,11	178,9	178,9	36,45	0,37	36,45	36,45	16,63	4,68	4,68	93,60	20,39	1,86	3,92	0,00	1,04	1,04	1,83	
Valor Total por M2 - Soma das Áreas		9.919,83	4.936,21	5.023,02	5.185,76	4.130,50	3.818,17	3.818,17	22.823,74	5.361,65	5.128,16	47.537,43	3.904,40	5.124,49	5.527,85	3.912,58	14.348,48	14.050,20	5.195,77	
Valor Total VA - Soma das Áreas		1.648,68	820,40	820,40	820,40	820,40	820,40	820,40	3.700,32	460,06	460,06	4.600,64	460,06	460,06	460,06	460,06	1.380,19	1.380,19	460,06	
Valor Total ITFVA - Soma das Áreas		48,43	24,21	24,21	24,21	24,21	24,21	24,21	121,07	24,21	24,21	242,13	24,21	24,21	24,21	24,21	72,64	72,64	24,21	
Valor Total Geral - Soma das Áreas		12.537,06	6.240,88	6.447,12	6.531,91	5.301,26	4.937,02	4.937,02	29.044,20	6.737,03	6.484,73	60.259,92	5.037,58	6.484,45	6.907,53	5.048,29	18.186,03	17.839,16	6.438,62	
Distribuição de Pessoal																				
Calços	Unidade	PROPRM	Veículo	Centro Esporivo Milionarios	CRAS Vista Alegre	CRAS Ventosa	GERMA-CS	COP	CASA JUSCELINO K MELO	CRAS SUMARE	CAC SERRANO	EDIFICIO DEL REY	GERMA-VN (ANEXO)	CRAS PEDREIRA PRADO LOPES	OMBH PAMPULHA	CENT REF MEMORIA VENDA NOVA	Cne Santa Teresa	Centro Cultural Nordeste	CRAS Via Antena	
Auxiliar de Serviços - Servente de Limpeza	44	2	1	1	1	1	1	4	1	1	1	9	1	1	1	1	3	3	1	
Auxiliar de Serviços - Servente de Limpeza	40	0	0	0	0	0	0	0	0	0	0	0	0	0	0	0	0	0	0	
Técnico - Suporte Operacional	44	0	0	0	0	0	0	0	0	0	0	0	0	0	0	0	0	0	0	
Auxiliar Técnico - Serv Limp Vigios	44	0	0	0	0	0	0	1	0	0	0	0	0	0	0	0	0	0	0	
Supervisor I	44	0	0	0	0	0	0	0	0	0	0	0	0	0	0	0	0	0	0	
Total de Empregados	2	2	1	1	1	1	1	5	3	1	1	10	1	1	1	1	3	3	1	

Local	Unidade	194		195		198		201		202		203		205		206		207		208		209		210		211		212		213		214		215		216		217		
		GRAS CAURORUM CASADO IDOSO	GERMA - NE	SEDE	Período de Execução	Sede	Despesa Comarcas	Centro de Apoio Legal	Centro de Apoio Ombuds	Dep de Suprimentos	PAC Metro das Pedras	CREAR Tiquari	SEDE	SINE BARBENTO	SEDE	CRJ	CREURB	BELOTUR VI	GRAS PAULO VI																					
(A) - Valor Mensal Areas ITF		5.184,07	12.308,24	11.724,72	5.282,08	23.835,16	122,24	3.817,44	195,53	3.817,44	490,95	195,53	3.817,44	195,53	3.817,44	490,95	195,53	3.817,44	490,95	195,53	3.817,44	490,95	195,53	3.817,44	490,95	195,53	3.817,44	490,95	195,53	3.817,44	490,95	195,53	3.817,44	490,95	195,53	3.817,44	490,95	195,53	3.817,44	490,95
(B) - Valor Mensal VA		490,95	1.390,19	1.390,19	469,96	2.760,38	-	469,95	-	469,95	-	-	469,95	-	469,95	-	-	469,95	-	469,95	-	469,95	-	469,95	-	469,95	-	469,95	-	469,95	-	469,95	-	469,95	-	469,95	-	469,95	-	469,95

Area Interna	Cargos	Carga Horaria	Unidade	194		195		198		201		202		203		205		206		207		208		209		210		211		212		213		214		215		216		217		
				GRAS CAURORUM CASADO IDOSO	GERMA - NE	SEDE	Período de Execução	Sede	Despesa Comarcas	Centro de Apoio Legal	Centro de Apoio Ombuds	Dep de Suprimentos	PAC Metro das Pedras	CREAR Tiquari	SEDE	SINE BARBENTO	SEDE	CRJ	CREURB	BELOTUR VI	GRAS PAULO VI																					
(C) - Percentual do Valor				90,0%	100%	100%	100%	100%	90%	98%	98%	100%	100%	98%	98%	100%	100%	100%	98%	98%	100%	100%	100%	100%	98%	98%	100%	100%	100%	100%	100%	100%	100%	100%	100%	100%	100%	100%	100%			
(D) - Valor Mensal Area Interna = (A x C)				4.693,66	12.308,24	11.724,72	5.282,08	21.451,64	124,70	3.241,08	195,53	3.817,44	490,95	195,53	3.817,44	490,95	195,53	3.817,44	490,95	195,53	3.817,44	490,95	195,53	3.817,44	490,95	195,53	3.817,44	490,95	195,53	3.817,44	490,95	195,53	3.817,44	490,95	195,53	3.817,44	490,95	195,53	3.817,44	490,95	195,53	3.817,44

Area Externa	Cargos	Carga Horaria	Unidade	194		195		198		201		202		203		205		206		207		208		209		210		211		212		213		214		215		216		217	
				GRAS CAURORUM CASADO IDOSO	GERMA - NE	SEDE	Período de Execução	Sede	Despesa Comarcas	Centro de Apoio Legal	Centro de Apoio Ombuds	Dep de Suprimentos	PAC Metro das Pedras	CREAR Tiquari	SEDE	SINE BARBENTO	SEDE	CRJ	CREURB	BELOTUR VI	GRAS PAULO VI																				
(G) - Percentual do Valor				10,0%	0%	0%	0%	0%	2%	2%	2%	0%	0%	2%	2%	0%	0%	0%	2%	2%	0%	0%	0%	0%	2%	2%	0%	0%	0%	0%	0%	0%	0%	0%	0%	0%	0%	0%	0%		
(H) - Valor Mensal Area Externa = (A x G)				518,41	-	-	-	2.383,52	2,54	78,35	195,53	-	-	78,35	78,35	-	-	-	78,35	78,35	-	-	-	-	78,35	78,35	-	-	-	-	-	-	-	-	-	-	-	-	-		

Valor Total por M2 - Soma das Areas	Valor Total ITF - Soma das Areas	Valor Total IVA - Soma das Areas	Valor Total Geral - Soma das Areas	194		195		198		201		202		203		205		206		207		208		209		210		211		212		213		214		215		216		217		
				GRAS CAURORUM CASADO IDOSO	GERMA - NE	SEDE	Período de Execução	Sede	Despesa Comarcas	Centro de Apoio Legal	Centro de Apoio Ombuds	Dep de Suprimentos	PAC Metro das Pedras	CREAR Tiquari	SEDE	SINE BARBENTO	SEDE	CRJ	CREURB	BELOTUR VI	GRAS PAULO VI																					
5.184,07	12.308,24	13.724,72	15.806,70	5.762,08	23.835,16	122,24	3.817,44	195,53	3.817,44	490,95	195,53	3.817,44	490,95	195,53	3.817,44	490,95	195,53	3.817,44	490,95	195,53	3.817,44	490,95	195,53	3.817,44	490,95	195,53	3.817,44	490,95	195,53	3.817,44	490,95	195,53	3.817,44	490,95	195,53	3.817,44	490,95	195,53	3.817,44	490,95	195,53	3.817,44

Distribuição de Pessoal	Cargos	Carga Horaria	Unidade	194		195		198		201		202		203		205		206		207		208		209		210		211		212		213		214		215		216		217	
				GRAS CAURORUM CASADO IDOSO	GERMA - NE	SEDE	Período de Execução	Sede	Despesa Comarcas	Centro de Apoio Legal	Centro de Apoio Ombuds	Dep de Suprimentos	PAC Metro das Pedras	CREAR Tiquari	SEDE	SINE BARBENTO	SEDE	CRJ	CREURB	BELOTUR VI	GRAS PAULO VI																				
				1	3	3	0	0	0	0	0	0	0	0	0	0	0	0	0	0	0	0	0	0	0	0	0	0	0	0	0	0	0	0	0	0	0	0	0	0	

Valores vigentes a partir de 05/05/2023

Município de Belo Horizonte
Planilha de Preço Mensal dos Serviços de Limpeza Por Metro Quadrado

Local	218		219		220		221		222	
	SMSP	SMSP	SMSP	SMSP	SMSP	SMSP	SMSP	SMSP	SMSP	SMSP
Orgão	Unidade		2ª INSPETORIA	DOP	DME	BANCA DE MÚSCA CCMBH	3ª INSPETORIA			
(A) - Valor Mensal Antes ITR	4.857,66	8.706,31	3.816,40	3.806,23	4.898,04					
(B) - Valor Mensal IVA	460,08	920,13	460,08	460,08	460,08					

Área Interna

(C) - Percentual do Valor	60%	90%	80%	80%	90%					
(D) - Valor Mensal Área Interna = (A x C)	3.896,13	7.835,68	3.054,72	3.044,98	4.405,24					
(E) - Área Interna em m2	166,87	7.180,8	354,62	763,31	242,35					
(F) - Valor Total por M2 = (D / E)	20,80	10,91	8,61	11,56	18,19					
(G) - ITR sobre Total M2 = (F x 16,62%)	3,46	1,81	1,43	1,92	3,02					
(H) - Total M2 + ITR = (F + G)	24,25	12,73	10,05	13,49	21,21					
(I) - Valor do VA Área Interna por m2 = (H x C / E)	1,97	1,15	1,04	1,40	1,71					
(J) - ITR sobre Total VA = (I x 5,263%)	0,10	0,06	0,05	0,07	0,09					
(K) - Total VA + ITR = (I + J)	2,07	1,21	1,09	1,47	1,80					
(L) - Total por M2 = (H + K)	26,33	13,94	11,14	14,96	23,01					

Valor Total Área Interna = (L x E)
Valor Total da Taxa de Administração da Área Interna

	4.919,42	10.509,67	3.949,83	3.938,48	5.576,73					
	292,38	573,84	227,98	227,34	320,98					

Área Externa

(C) - Percentual do Valor	20%	10%	20%	20%	10%					
(D) - Valor Mensal Área Externa = (A x C)	971,53	870,63	763,68	761,25	489,80					
(E) - Área Externa em m2	242,90	139,93	1.564,47	1.066,16	149,59					
(F) - Valor Total por M2 = (D / E)	4,00	6,22	0,49	0,71	3,27					
(G) - ITR sobre Total M2 = (F x 16,62%)	0,66	1,03	0,08	0,12	0,54					
(H) - Total M2 + ITR = (F + G)	4,66	7,26	0,57	0,83	3,82					
(I) - Valor do VA Área Externa por m2 = (H x C / E)	0,38	0,69	0,06	0,09	0,31					
(J) - ITR sobre Total VA = (I x 5,263%)	0,02	0,03	0,00	0,00	0,02					
(K) - Total VA + ITR = (I + J)	0,40	0,69	0,06	0,09	0,32					
(L) - Total por M2 = (H + K)	5,06	7,95	0,63	0,92	4,14					

Valor Total Área Externa = (L x E)
Valor Total da Taxa de Administração da Área Externa

	1.229,86	1.112,19	992,46	994,62	619,64					
	70,59	63,78	57,00	56,84	35,62					

Valor Total por M2 - Soma das Áreas
Valor Total ITR - Soma das Áreas
Valor Total IVA - Soma das Áreas
Valor Total IVA - Soma das Áreas
Valor Total Geral - Soma das Áreas

	4.857,66	8.706,31	3.816,40	3.806,23	4.898,04					
	807,34	1.448,99	624,62	624,60	814,05					
	489,06	929,13	460,06	460,06	460,08					
	24,21	48,43	24,21	24,21	24,21					
	6.449,23	11.121,86	4.937,29	4.937,10	6.196,37					

Distribuição de Pessoal

Cargos	Carga Horária	218		219		220		221		222	
		SMSP	SMSP	SMSP	SMSP	SMSP	SMSP	SMSP	SMSP	SMSP	SMSP
Orgão	Unidade	2ª INSPETORIA	DOP	DME	BANCA DE MÚSCA CCMBH	3ª INSPETORIA					
Auxiliar de Serviços - Servente de Limpeza	44	1	2	1	1	1					
Auxiliar de Serviços - Servente de Limpeza	40	0	0	0	0	0					
Técnico - Suporte Operacional	44	0	0	0	0	0					
Auxiliar Técnico - Serv. Limp. Vidros	44	0	0	0	0	0					
Supervisor	44	1	2	1	1	1					
Total de Empregados		1	2	1	1	1					

Valores vigentes a partir de 05/05/2023

150

Local	Unidade	223	224	225	226	227	228	229	230	231	232	233	234	235	236	237	238	240	Total
(A) - Valor Mensal Ativos ITF		5.110,41	3.885,59	5.080,25	400,06	5.080,25	4.068,07	8.603,10	5.193,60	10.284,36	9.167,58	13.927,68	4.730,66	5.259,59	9.084,06	5.430,34	3.445,92	10.622,78	1.619.918,22
(B) - Valor Mensal VA		480,06	480,06	480,06	480,06	480,06	480,06	480,06	480,06	480,06	480,06	480,06	480,06	480,06	480,06	480,06	480,06	480,06	163.782,55

Area Interna	(C) - Percentual do Valor	(D) - Valor Mensal Area Interna = (A x C)	(E) - Area Interna em m2	(F) - Valor Total por m2 = (D/E)	(G) - ITF sobre Total m2 = (F x 16,62%)	(H) - Total m2 = ITF + (F x G)	(I) - Valor de VA Area Interna por m2 = (B x C/E)	(J) - IT sobre Total VA = (I x 5,263%)	(K) - Total VA = IT + (I x J)	(L) - Total por m2 = (H + K)
(C) - Percentual do Valor	90%	4.599,37	3.116,47	1.478,41	16,62%	22,72	2,78	1,85	24,57	
(D) - Valor Mensal Area Interna = (A x C)		4.599,37	3.116,47	1.478,41	16,62%	22,72	2,78	1,85	24,57	
(E) - Area Interna em m2		239,08	19,48	12,26	16,62%	22,72	2,78	1,85	24,57	
(F) - Valor Total por m2 = (D/E)		19,48	12,26	16,62%	22,72	2,78	1,85	24,57	24,57	
(G) - ITF sobre Total m2 = (F x 16,62%)		3,24	2,00	3,33	16,62%	22,72	2,78	1,85	24,57	
(H) - Total m2 = ITF + (F x G)		22,72	14,26	16,62%	22,72	2,78	1,85	24,57	24,57	
(I) - Valor de VA Area Interna por m2 = (B x C/E)		1,75	0,14	0,09	16,62%	22,72	2,78	1,85	24,57	
(J) - IT sobre Total VA = (I x 5,263%)		0,09	0,01	0,01	16,62%	22,72	2,78	1,85	24,57	
(K) - Total VA = IT + (I x J)		1,85	0,15	0,10	16,62%	22,72	2,78	1,85	24,57	
(L) - Total por m2 = (H + K)		24,57	14,41	16,62%	22,72	2,78	1,85	24,57	24,57	

Area Externa	(G) - Percentual do Valor	(H) - Valor Mensal Area Externa = (A x C)	(I) - Area Externa em m2	(J) - Valor Total por m2 = (H/I)	(K) - ITF sobre Total m2 = (J x 16,62%)	(L) - Total m2 = ITF + (J x K)	(M) - Valor de VA Area Externa por m2 = (B x C/E)	(N) - IT sobre Total VA = (M x 5,263%)	(O) - Total VA = IT + (M x N)	(P) - Total por m2 = (L + O)
(G) - Percentual do Valor	10%	511,04	779,12	114,72	16,62%	1,47	0,18	0,12	1,65	
(H) - Valor Mensal Area Externa = (A x C)		511,04	779,12	114,72	16,62%	1,47	0,18	0,12	1,65	
(I) - Area Externa em m2		147,02	264,21	114,72	16,62%	1,47	0,18	0,12	1,65	
(J) - Valor Total por m2 = (H/I)		3,48	2,95	1,08	16,62%	1,47	0,18	0,12	1,65	
(K) - ITF sobre Total m2 = (J x 16,62%)		0,58	0,49	1,08	16,62%	1,47	0,18	0,12	1,65	
(L) - Total m2 = ITF + (J x K)		4,05	3,44	1,08	16,62%	1,47	0,18	0,12	1,65	
(M) - Valor de VA Area Externa por m2 = (B x C/E)		0,31	0,35	1,08	16,62%	1,47	0,18	0,12	1,65	
(N) - IT sobre Total VA = (M x 5,263%)		0,02	0,02	1,08	16,62%	1,47	0,18	0,12	1,65	
(O) - Total VA = IT + (M x N)		0,33	0,37	1,08	16,62%	1,47	0,18	0,12	1,65	
(P) - Total por m2 = (L + O)		4,38	3,81	1,17	16,62%	1,47	0,18	0,12	1,65	

Valor Total por m2 - Soma das Areas	Valor Total ITF - Soma das Areas	Valor Total VA - Soma das Areas	Valor Total Geral - Soma das Areas
5.110,41	3.885,59	5.080,25	6.444,03
849,35	647,45	844,34	1.091,14
480,06	480,06	480,06	6.444,03
24,21	24,21	24,21	5.027,31

Distribuição de Pessoal	Orgao	223	224	225	226	227	228	229	230	231	232	233	234	235	236	237	238	240	Total de Empregados
Cargos	Anal. de Servicos - Servente de Limpeza	1	1	1	1	1	1	1	1	1	1	1	1	1	1	1	1	1	351
	Anal. de Servicos - Servente de Limpeza	40	0	0	0	0	0	0	0	0	0	0	0	0	0	0	0	0	2
	Tecnico - Suporte Operacional	44	0	0	0	0	0	0	0	0	0	0	0	0	0	0	0	0	1
	Anal. Técnico - Serv. Limp. Vidros	44	0	0	0	0	0	0	0	0	0	0	0	0	0	0	0	0	2
	Supervisor	44	0	0	0	0	0	0	0	0	0	0	0	0	0	0	0	0	2
Total de Empregados		1	1	1	1	1	1	1	1	1	1	1	1	1	1	1	1	1	358

Valores vigentes a partir de 05/05/2023

151
J.

Nº	ÓRGÃO	UNIDADE	ENDEREÇO	ÁREA INTERNA	ÁREA EXTERNA	TOTAL M²
1	SMGO	Prédio Sede 1212	Av. Afonso Pena, 1212 - Centro	12.605,79	805,45	13.411,24
2	SMSP	GMP Andradas	Av. Andradas, 915	2.297,00	2.587,00	4.884,00
3	SMSP	SMSP	Rua Carijós, 126	2.354,65	-	2.354,65
4	SUCOR	Sede	Av. Álvares Cabral, 200 - 9º andar - Centro	774,18	-	774,18
5	SUAUDI	SUAUDI	Av. Afonso Pena, 4000 - 8º andar - Cruzeiro	1.397,20	-	1.397,20
8	PGM	Sede	Rua Timbiras 628 - Funcionários	3.731,77	159,96	3.891,73
10	FMC	Museu Hist. Abílio Barreto	Av. Prudente de Moraes, 202 - Cidade Jardim Próximo a Av. Contorno	1.095,85	1.112,70	2.208,55
11	FMC	Museu Arte Pampulha	Av. Otacílio Negrão de Lima, 16585 - Jardim Atlântico - Entre a Rua Gandu e a Rua Estados	2.279,28	773,05	3.052,33
12	FMC	Diretoria de Patrimônio	R. Professor Estevão Pinto, 601 - Serra Entre a rua Palmira e a rua B. Figueiredo	348,00	64,00	412,00
13	FMC	APC BH	R. Itambê - 227 - Floresta Próximo à av. Assis Chateaubriand	2.590,20	257,30	2.847,50
14	FMC	Centro Ref. Áudio Visual	Av. Álvares Cabral, 560 - Centro	505,27	594,00	1.099,27
15	FMC	Centro Cultura BH	R. da Bahia, 1149 - Centro Entre a Av. Augusto de Lima e a R. Guaiajaras	1.267,22	50,00	1.317,22
16	FMC	Núcleo de Formação	Av. Andradas, 367 - 2º andar (Edifício Central)	1.742,35	314,24	2.056,59
17	FMC	Biblioteca Infantil e Juvenil	Rua Rui Barbosa, s/nº - Centro - BH - MG	775,76	-	775,76
18	FMC	Centro Cult. Regina/Lindéia	R. Aristolino Basilio de Oliveira, 445 - Lindéia	534,61	871,89	1.406,50
19	FMC	Centro Cult. Jard. Guanab	R. João Alves Cabral, 277 - Floramar	474,22	1.502,59	1.976,81
20	FMC	Centro Cult. Padre Eust.	R. Jacutinga, 821 - Padre Eustáquio Próximo à Feira Coberta	318,66	720,00	1.038,66
21	FMC	Centro Cult. Uruçua	R. W. 500 - Pongelupe	460,92	1.462,57	1.923,49
22	FMC	Centro Cult. São Geraldo	Av. Silva Alvarenga, 548	336,65	570,48	907,13
23	FMC	Centro Cult. Vila S. Rita	R. Ana Rafael dos Santos, 149 - Santa Rita	485,10	280,80	765,90
24	FMC	Centro Cult. Vila Fátima	R. São Miguel Arcanjo, 200 - Baileia (Vila Fátima)	230,88	698,58	929,46
25	FMC	Centro Cult. Saig. Filho	R. Nova Ponte, 22 - Salgado Filho	435,78	418,26	854,04
26	FMC	Centro Cult. São Bernardo	R. Edna Quintel, 320 - São Bernardo	322,95	1.336,81	1.659,76
27	FMC	Centro Cult. Alto V. Cruz	R. Padre Júlio Maria, 1577 - Alto Vera Cruz Entre a R. Fernão Dias e a R. Des. Bráulio	156,23	298,26	454,49
28	FMC	Centro Cult. Lagoa Nado	R. Des. Lincoln Partes, 240 - Itapoá Próx. à Av. Pedro I	280,00	814,74	1.094,74
29	FMC	Teatro Francisco Nunes	Av. Afonso Pena, S/N - Centro - Parque Municipal	1.461,36	400,00	1.861,36
31	SMOBI	SUPDEC	R. dos Gotacazes, 1752 - Barro Preto	358,09	638,20	996,29
35	SMMA	SEDE	Av. Álvares Cabral, 217 - 10º, 11º, 12º, 13º, 14º Andares e Cobertura - Centro - BH - 31.170-000	1.836,68	180,87	2.017,55
36	CARE-N	Sede	R. Pastor Murilo Gassette, 25 - São Bernardo Esquina da R. Flamengo	3.971,68	1.553,38	5.525,06
37	SMASAC	BH Cidadania Providência	R. Arantina, 375 - Minaslândia Entre a R. Albertina e a R. Paratuna	520,00	300,00	820,00
38	SMASAC	CRAS/NAF Vila Biquinha	R. Coronel José Tibúrcio - 850 - Heliópolis	429,19	1.344,72	1.773,91
39	SMASAC	CRAS/NAF Jardim Felicidade	R. dos Curumins, 10 - Jardim Felicidade	269,00	518,00	787,00
41	SMASAC	CRAS Alto Vera Cruz	Rua Padre Júlio Maria, 1550 - andar 1º e 2º - Alto Vera Cruz	778,93	394,16	1.173,09
44	SMASAC	Conselho Tutelar Leste	R. Casa Branca, 142 - Pompeia	192,08	182,73	374,81
45	CARE-CS	ED DEL REY	Av. Augusto de Lima, 30 - 14º andar a 1/2 do 18º andar	2.610,91	-	2.610,91
46	SMASAC	NAF-CS/ Esp. Cidadania V. St. Rita	Rua São Tomas de Aquino, 640	322,98	1.548,28	1.871,26
47	SUFIS	Shopping Caetés	Rua Caetés, 466 - Centro	2.000,00	81,75	2.081,75
48	SMASAC	DRAS-CS	Av. Afonso Pena, 941 - 1º Andar	2.702,93	20,47	2.723,40
49	SUFIS	GERFAE-CS	Rua dos Caetés, 466 - Centro	466,00	8,00	474,00
50	SMASAC	CRAS parque águas vila Fátima	Rua Dona Benta, 145	331,62	753,52	1.085,14
51	CARE-VN	Sede Padre Pedro Pinto	Rua Padre Pedro Pinto, 1055 - Venda Nova Entre R. Manoel Santos e a R. C. Nelson Albuquerque	1.207,82	237,70	1.445,52
52	CARE-VN	Sede Enco Verissimo	R. Enco Verissimo, 1428 - Rio Branco Entre a Av. Ministro Oliveira Salazar e R. T. Barreto	2.862,00	1.360,00	4.222,00
53	SMEL	Sede	Av. Getúlio Vargas, 1245 - Funcionários - 3º ao 9º	1.879,47	929,75	2.809,22
54	SMEL	Galpão	Rua Itaperuna, 404 - Saudade	464,15	219,87	684,02
56	SMEL	Praça Louis Braille	R. Juramento, s/nº - Saudade	68,18	4.408,12	4.476,30
59	SMEL	Centro Ref. Pessoas Defic	Av. Nossa Senhora de Fátima, 2283 - Carlos Prates	361,29	136,41	497,70
61	SMPOG	Central Atendimento Unific. BH Resolve	R. Caetés, 342 e Av. Santos Dumont, 363 (entrada pelos dois endereços)	5.400,00	-	5.400,00
65	FPMZB	Cemitério do Bonfim	R. Bonfim, 1120 - Bonfim	175,99	99,09	275,08
66	FPMZB	Cemitério da Paz	Av. Presidente Carlos Luz, 850 - Caiçara	524,05	1.976,60	2.500,65
68	FPMZB	PQ Mangabeiras	R. Caraça, 900 - Serra	1.419,35	58.763,01	60.182,36
69	CARE-P	Sede	Av. Presidente Antônio Carlos, 7596 - São Luz Entre a R. MT. F. Flores e Av. Cel. José Dias Bicalho	3.253,50	3.178,94	6.432,44
70	SMASAC	Conselho Tutelar Pampulha	Av. Otacílio Negrão de Lima - 2220 - São Luz	285,83	1.043,83	1.329,66
71	SMASAC	BH Cidadania/CRAS confisco	R. K, 127 - Conjunto Confisco	377,97	924,50	1.302,47
72	SMASAC	CRAS Santa Rosa	Av. Major Delfino de Paula, 2553 - São Francisco	1.652,82	1.058,83	2.711,65
74	FPMZB	Parque Lagoa do Nado	R. Ministro Ermenegildo de Barros, 904 - Planalto	296,93	7.618,51	7.915,44
75	SMED	Banco de Alimentos - Merenda Escolar	R. Mana Pietro Machado, 125 - Bairro São Paulo em frente ao Hospital Nossa Senhora Aparecida	1.855,83	4.019,74	5.875,57
76	SMASAC	Mercado Popular-GEASA Lagoinha	Av. Presidente Antônio Carlos, 821 - Lagoinha	1.033,25	1.037,14	2.070,39
81	SMASAC	Almoxarifado	R. dos Gotacazes, 2055 - Barro Preto - BH - MG	464,54	-	464,54
82	SMASAC	Casa dos conselhos	R. Eurita, 587 - Santa Teresa	286,60	506,78	793,38
90	SUDC	Berminda	Av. do Contorno, 2231 - Floresta	135,31	96,90	232,21
91	SUDC	Coord. Comunidade Negra/ Escola profissionalizante	R. Carmo do Rio Claro, 411 - São Crstóvão / Pedreira Prado Lopes	448,54	198,78	647,32
95	SMDE	Sine Venda Nova	R. Padre Pedro Pinto, 1055 - Venda Nova	202,04	-	202,04
96	SMASAC	BH Cidadania João Amaz	R. Cinco de Janeiro, 115 - Mariano de Abreu	332,00	12.000,00	12.332,00

100	CARE-NO	Sede	R Peçanha 144 - Carlos Prates Entre a Av. Nossa Senhora de Fátima e a R. Serpentina	3 366,23	2 288,71	5 654,94
101	SMASAC	CRAS São José	R Joaquim José Ribeiro 50 - São José	623,71	943,94	1 567,65
102	SMASAC	Conselho Tutelar NO	R Rio Pomba 287 - Carlos Prates Entre a R. Malacacheta e a R. Manhumirim	163,51	50,70	214,21
103	SUDC	Centro Ref. Idoso/Tancredão	Rua Perdizes 336 - Caçara	410,05	3 315,66	3 725,71
104	SMASAC	NAF Senhor dos Passos	R Evaristo da Veiga 239 - São Cristóvão (Vila Senhor dos Passos)	550,76	31,22	581,98
105	SMASAC	BH Cidadania Vila Coqueiral	R Rainha das Flores, 102 - Jardim Filadélfia	283,55	57,65	341,20
106	CARE-NE	Sede	R Queluzita, 45 - Bairro São Paulo - B. H. - M. G.	1 743,33	-	1 743,33
108	SMASAC	CRAS/NAF Vila Arthur União	R Professor Geraldo Pontes, 30 - União	353,31	1 320,64	1 673,95
111	SMASAC	Conselho Tutelar NE	Av. Bernardo de Vasconcelos, 1379 - Cachoeirinha	207,38	144,49	351,87
113	CARE-B	SEDE	Avenida Sinfônio Brochado, 587 - Barreiro - BH - MG - CEP 30540-000	2 164,74	367,43	2 532,17
114	CARE-B	GERED B	Av. Olinto Meireles 327 - Milionários Entre a R. Des. Ribeiro da Luz e a R. B. Coromandel	384,04	-	384,04
115	SMOBI	GERMA-B	Avenida Olinto Meireles, 2435 - Milionários	1 412,80	-	1 412,80
116	SMASAC	CAC-B	R Pinheiro Chagas, 252 - Barreiro Entre R. Caetano de Azeredo e R. Santa Maria Goretti	676,14	201,60	877,74
117	SMASAC	CAC Parque das Águas	Av. Ximanco, 809 - Independência	600,00	654,01	1 454,01
118	SMASAC	CRAS Petrópolis	R 285, 137 - Petrópolis	766,90	3 827,49	4 594,39
119	SMASAC	CRAS Independência	R Água da Vida, 14 - Independência	282,91	151,51	434,42
120	SMEL	Centro Poliesp. V. Jatobá	Av. Senador Levído Coelho 2280 - Vale do Jatobá	383,47	7 161,80	7 545,27
121	SMEL	C. P. José Calegário	Av. Olípio Surreit (Av. Um) 386 - Urucua - em frente ao bar do Biju	226,11	1 906,05	2 132,16
123	SMASAC	BH Cidadania/Cac. Havaí	Av. Costa do Marfim, 480 - Estrela Dalva Próximo à rua João Gualberto Filho	522,80	1 114,47	1 637,27
124	SMASAC	CRAS MORRO DAS PEDRAS	Av. Silva Lobo, 2379 - Nova Granada	166,03	423,06	589,09
125	SMASAC	Conselho Tutelar O	Av. Barão Homem de Melo, 382 - Nova Granada	207,45	39,60	247,05
126	SMFA	Sede	R Espírito Santo, 605 - Térreo - Centro	12 835,12	1 204,81	14 039,93
127	SUALOG	DGES	Rua Tupis, 149 - 1º andar - Centro	909,56	128,00	1 037,56
128	SUALOG	Gráfica	R. José Alves da Silva, 127 - Caçara	600,00	-	600,00
130	SUALOG	Galpão GEBMOV	Av. Presidente Juscelino Kubitschek, 3200 - Coração Eucarístico	704,44	92,24	796,68
131	SUALOG	GEST	Av. Presidente Juscelino Kubitschek, 3200 - Coração Eucarístico	883,83	4 746,10	5 629,93
134	SMDE	Sede	AV. AUGUSTO DE LIMA, 30 - CENTRO - BH - MG (3º, 12º DO 18º E 19º ANDARES)	1 058,30	11,00	1 069,30
135	SMASAC	CRAS Vila Marçola	Rua Engenheiro Lucas Júlio Proença, 73 - Serra	916,00	150,00	1 066,00
138	SMASAC	CRAS Zilah Spósito	Rua Coqueirão, 10 - Conjunto Zilah Spósito	1 235,00	1 440,00	2 675,00
139	SMASAC	BH Cidadania Maria Brasília	Via 240 - Novo Arão Reis	870,00	6 630,00	7 500,00
142	SMASAC	CRAS Vila Cemig	Rua Faizão, 1070 - Barreiro	163,00	267,67	430,67
143	SMASAC	CRAS Ouro Preto	R. Geraldina Candida de Jesus, 92 - Ouro Preto	658,26	1 012,02	1 670,28
144	SMOBI	GERMA P	Rua Castelo de Veiros, 325 - Castelo	996,36	-	996,36
145	SMASAC	GESAN	Rua Turuti, 888 - Padre Eustáquio	621,00	1 170,00	1 791,00
149	FMC	Teatro Marília	Av. Alfredo Balena, 586 - Santa Efigênia	1 411,21	221,12	1 632,33
150	SUOUVI	OUVIM	Rua da Bahia, 888, 4º andar - Centro - B. H. - M. G.	289,95	-	289,95
151	SMASAC	CRAS Lagoa	Rua José Sabino Maciel, 120 - Lagoa	346,27	274,78	621,05
152	SMASAC	CRAS Mantiqueira	Rua Luzia Salomão, 300 - Mantiqueira	453,00	107,00	560,00
155	SMDE	Centro Pub. Economia Popular Solidária	Av. dos Andradas, 367 - 2º Andar	598,23	79,80	678,03
157	SMOBI	GERMA-L	Rua Coronel Otávio Diniz, 113	1 279,54	2 512,90	3 792,44
158	SMEL	Centro Poliesportivo Dom Bosco	Rua Olinto Magalhães, 2019 - Dom Bosco	740,25	1 500,00	2 240,25
161	SMASAC	Espaço Cidadania Granja de Freitas	Rua do Grupo, 12 - Caetano Furquim	636,26	749,30	1 385,56
163	SMASAC	CRAS Vila Maria	Rua dos Argentinos, 105 - Vila Maria	223,05	266,44	489,49
165	SMASAC	CRAS Apolônia	Rua Visconde de Itaboraí, 304 - Jardim Leblon	554,48	528,47	1 082,95
166	SMOBI	GERMA-VN	Av. Vilarinho, 5938 - Mantiqueira	696,94	1 874,38	2 571,32
167	SMMA	PROPAM	R. Radialista Ubaldino Ferreira, 501 - Castelo	587,00	9 547,46	10 134,46
170	SMDE	Veveco	Av. Otacilio Negrão Lima, 855 - São Luz	140,00	100,00	240,00
173	SMEL	Centro Esportivo Milionários	Rua David da Fonseca, 1386 - Milionários	173,71	187,88	361,59
174	SMASAC	CRAS Vista Alegre	Rua Aguaniil esquina com Rua Virgem da Lapa - Vista Alegre	570,00	107,81	677,81
175	SMASAC	CRAS Ventosa	Rua Nicolina de Lima, 316 - Havaí	867,73	-	867,73
176	SMOBI	GERMA-CS	Rua Coronel Otávio Diniz, 113 - Pompéia	160,37	-	160,37
178	SMSP	COP	Avenida Engenheiro Carlos Goulart, 900 - Bunitis	1 972,91	2 905,92	4 878,83
179	FMC	CASA JUSCELINO K	Av. Otacilio Negrão de Lima, 4188 - Pampuiha	465,55	465,55	931,10
180	FMC	ESPAÇO CÊNICO ALÍPIO DE MELO	Rua Jauá, 80 - Alípio de Melo - BH - MG	680,54	5 220,08	5 900,62
181	SMASAC	CRAS SUMARÉ	R. Cirilo Gaspar de Araújo, 518 - Vila Sumaré	140,08	132,33	272,41
182	SMASAC	CAC SERRANO	Rua Tocantins, 445 - Bairro serrano	264,64	209,15	473,79
184	SMPOG	EDIFÍCIO DEL REY	Av. Augusto de Lima, 30 - Centro	9 010,11	193,00	9 203,11
185	SMOBI	GERMA-VN (ANEXO)	Rua Água Marinha, 120 - Candelária	501,40	237,41	738,81
186	SMASAC	CRAS PEDREIRA PRADO LOPES	Av. José Bonifácio, 189 - Bairro São Cristóvão	260,17	200,58	460,75
187	SMSP	GMBH PAMPULHA	Avenida Otacilio Negrão de Lima, nº 1792 - São Luz	329,57	502,36	831,93
189	FMC	CENT. REF. MEMÓRIA VENDA NOVA	Rua Boa Vista, 11 - Venda Nova	82,00	-	82,00
190	FMC	Cine Santa Tereza	Rua Estreita do Sul, 89 - Praça Duque de Caxias - Santa Tereza	1 213,42	99,80	1 313,22
191	FMC	Centro Cultural Nordeste	Rua Dom Cabral, 765 - Ipiranga	1 599,45	1 032,80	2 632,25
193	SMASAC	CRAS Vila Antena	Rua Central, 78 - Vila Antena	703,77	111,16	814,93
194	SMASAC	CRAS CALIFÓRNIA/CASA DO IDOSO	Av. Santa Matilde, nº 345 - Dom Cabral	372,15	434,87	807,02
196	SMOBI	GERMA - NE	Rua Cachoeirinha, 145 - B. São Paulo	1 500,00	-	1 500,00

15
df

198	CARE-O	SEDE	AV Silva Lobo, nº 1280, Bairro Nova Granada- BH	1 516,66	-	1 516,66
201	SMSP	Ponto de Encontro	Rua Itapeçerica, 632 - Lagonha	208,10	-	208,10
202	URBEL	Sede	Av Contorno, 6664 - 1º ao 4º andares, salas 501 a 506 e subsolo 2 - Ed. Britânia - Savassi	2 364,61	571,84	2 936,45
203	URBEL	Depósito Camargos	Rua Onix, 40 - Bairro Camargos	567,00	208,00	775,00
205	URBEL	Centro de Apoio Leste	Rua São Vicente, 99 - Granja de Freitas	263,00	814,00	1 077,00
206	URBEL	Centro de Apoio Oeste	Rua Gov Benedito Valadares, 400 - Vila Oeste	125,00	-	125,00
207	URBEL	Dep. de Suprimentos	Rua Gov Benedito Valadares, 470 - Vila Oeste	164,00	794,00	958,00
208	URBEL	PAC Morro das Pedras	Rua José Laporte Neto, 249 - Estoril	400,00	377,00	777,00
209	URBEL	CREAR Taquari	Rua Pedro Alexandrino de Mendonça, 25 - Taquari	250,00	-	250,00
210	SMFU	Sede	Av Alvares Cabral, 217	5 494,03	224,00	5 718,03
211	SMASAC	SEDE	Av Afonso Pena, 342	4 680,85	-	4 680,85
212	SMDE	SINE BARREIRO	Rua Barão de Coramandel, 982 - Barreiro	339,08	713,00	1 052,08
213	CARE-L	SEDE	Rua Salinas nº 1447c - Sta Tereza	1 749,91	115,77	1 865,68
214	SUDC	CRJ	Prç Rui Barbosa 50 - Centro	2 873,47	-	2 873,47
215	SMFU	CREURB	Rua Argélia nº 115 - Acesso pela Rua Canadá, Santa Luzia - MG (Divisa com BH)	165,84	-	165,84
216	SMDE	BELOTUR	Rua Espírito Santo, nº 527, Centro	1 312,19	-	1 312,19
217	SMASAC	CRAS -PAULO VI	Rua Neblina nº 120, Paulo VI	1 022,85	695,24	1 718,09
218	SMSP	2ª INSPETORIA	José Sebastião Daher, 1340, Bairro Vila AmaraL	186,87	242,90	429,77
219	SMSP	DOP	Rua Itambê, nº 163- Bairro Floresta	718,08	139,93	858,01
220	SMSP	DME	Av Presidente Juscelino Kubitschek, 3200 Bairro Itaipu	354,62	1 564,47	1 919,09
221	SMSP	BANDA DE MÚSICA - GCBH	Av Professor Mgalhães Penido 770 Bairro São Luz Parque Lagoa do Nado	263,31	1 066,16	1 329,47
222	SMSP	3ª INSPETORIA	Rua do Cobre 114 - Bairro Cruzeiro	242,35	149,59	391,94
223	SMSP	4ª INSPETORIA	Rua Luz Cerqueira 113, Vila São Rafael - Bairro Santa Efigênia	236,08	147,02	383,10
224	SMSP	GRUPO DE OPERAÇÕES COM CAES - GOC	Av Otacilio Negrão de Lima, 17946 - Bairro Pampuiha	139,54	264,21	403,75
225	SMASAC	CONSELHO TUTELAR DE VENDA NOVA	Rua Boa Vista, 189 - São João Batista	206,39	114,72	321,11
226	SMASAC	CONSELHO TUTELAR BARREIRO DE BAIXO	RUA LUCIO DOS SANTOS, 425 - BARREIRO DE BAIXO	178,58	156,84	335,42
227	SMOBI	PBH - GERMA N - SÃO BERNARDO	Rua Pastor Muryllo Cassete, 195 - Bairro São Bernardo	613,54	114,87	728,41
228	SMOBI	PBH - GERMA/O	Rua Augusto José dos Santos nº 36 - Bairro Betânia	1 045,18	-	1 045,18
229	SMASAC	CREAS-CESTE	Av Barão Homen de Melo, 282 - Nova Suíça	217,50	88,87	306,37
230	SMASAC	DRAS-NE	Rua Alberto Cintra, 71 - União	777,83	107,43	885,26
231	SMASAC	CRAS TAQUARIL	Rua Ludgero Felipe Ferreira esquina com Rua Joaquim Teixeira dos Anjos	1 099,34	279,26	1 378,60
232	SMASAC	CRAS-Califórnia	Rua Aval - nº 700- Bairro Califórnia	833,12	428,61	1 261,73
233	SMASAC	CAC - Jardim Montanhês/DRAS Pampuiha	Rua Flor das Cobras, 10 - Jardim Montanhês	238,92	106,90	345,82
234	SMEL	Ginásio Jardim Vitória	Rua Henriqueta Lisboa, nº 99 - Bairro Jardim Vitória	745,36	338,15	1 083,51
235	SMASAC	DRAS-N / CT-N	PASTOR MURYLLO CASSETE 25.85.125	917,70	-	917,70
236	SMSP	GCBH/SMSP	Rua Yucatan, 70 - São Pedro	306,78	737,60	1 044,38
237	SMASAC	NAMSEP	Avenida Afonso Pena, nº 2 300, 6º andar	142,66	-	142,66
238	SMSP	GCBH/ Inspetoria Barreiro	Rua W2, nº 432, bairro Uruçuaia - Barreiro	288,66	496,75	785,41
240	SMFA	AEROPORTO CARLOS PRATES	R. Ocidente, 100 - Padre Eustáquio, Belo Horizonte - MG, 30730-560	1 207,23	435,60	1 642,83
TOTAL				182 465,50	205 578,21	388 043,71

1º Ano

Instrumento	Período	Valor Mensal
Contrato	a partir de 05/05/2023	1.793.449,03
Contrato	junho/23	2.061.435,67
Contrato	julho/23	2.061.435,67
Contrato	agosto/23	2.061.435,67
Contrato	setembro/23	2.061.435,67
Contrato	outubro/23	2.061.435,67
Contrato	novembro/23	2.061.435,67
Contrato	dezembro/23	2.061.435,67
Contrato	janeiro/24	2.061.435,67
Contrato	fevereiro/24	2.061.435,67
Contrato	março/24	2.061.435,67
Contrato	abril/24	2.061.435,67
Contrato	até 04/05/2024	267.986,64
Valor Período		24.737.228,04
Valor Global Acumulado		24.737.228,04

Valores vigentes a partir de 05/05/2023

154
 S.

UNIFORME - Servente - FEM			
QUANT.	CÓD	DESCRIÇÃO	VIDA ÚTIL (meses)
3	5302	CALÇA OPERACIONAL COM ELÁSTICO FEMININA AZUL	12
3	5360	CAMISA MANGA CURTA GOLA POLO EM MALHA PV AZUL	12
UNIFORME - Servente - MAS			
QUANT.	CÓD	DESCRIÇÃO	VIDA ÚTIL (meses)
3	5304	CALÇA OPERACIONAL COM ELÁSTICO MASCULINA AZUL	12
3	5360	CAMISA MANGA CURTA GOLA POLO EM MALHA PV AZUL	12
UNIFORME - Limpeza de Vidros - FEM			
QUANT.	CÓD	DESCRIÇÃO	VIDA ÚTIL (meses)
3	5302	CALÇA OPERACIONAL COM ELÁSTICO FEMININA AZUL	12
3	5360	CAMISA MANGA CURTA GOLA POLO EM MALHA PV AZUL	12
UNIFORME - Limpeza de Vidros - MAS			
QUANT.	CÓD	DESCRIÇÃO	VIDA ÚTIL (meses)
3	5304	CALÇA OPERACIONAL COM ELÁSTICO MASCULINA AZUL	12
3	5360	CAMISA MANGA CURTA GOLA POLO EM MALHA PV AZUL	12
UNIFORME - Encarregado - FEM			
QUANT.	CÓD	DESCRIÇÃO	VIDA ÚTIL (meses)
1	59	SAPATO PROTECAO FEMININO PRETO	12
3	5306	CALÇA SOCIAL FEMININA NA COR PRETA	12
3	5360	CAMISA MANGA CURTA GOLA POLO EM MALHA PV AZUL	12
UNIFORME - Encarregado - MAS			
QUANT.	CÓD	DESCRIÇÃO	VIDA ÚTIL (meses)
1	4436	SAPATO SOCIAL DE SEGURACA MASCULINO	12
3	5307	CALÇA SOCIAL MASCULINA NA COR PRETA	12
3	5360	CAMISA MANGA CURTA GOLA POLO EM MALHA PV AZUL	12

155
J.

EPI - Servente - FEM (LIMPUBLICO)			
QUANT.	CÓD	DESCRIÇÃO	VIDA ÚTIL (meses)
1	21	BOTA BRANCA DE SEGURANCA EM PVC CANO MEDIO	24
4	4513	LUVA DE PROTECAO HIPOALERGENICA	1
2	1647	LUVA PROTECAO LATEX DUPLA COR FORRO ANTIDERRAPANTE	1
1	48	OCULOS DE SEGURANCA TIPO RIO DE JANEIRO LENTE INCOLOR	12
2	55	RESPIRADOR PFF2/VO	1
1	59	SAPATO PROTECAO FEMININO PRETO	12

EPI - Servente - MAS (LIMPUBLICO)			
QUANT.	CÓD	DESCRIÇÃO	VIDA ÚTIL (meses)
1	21	BOTA BRANCA DE SEGURANCA EM PVC CANO MEDIO	24
4	4513	LUVA DE PROTECAO HIPOALERGENICA	1
2	1647	LUVA PROTECAO LATEX DUPLA COR FORRO ANTIDERRAPANTE	1
1	48	OCULOS DE SEGURANCA TIPO RIO DE JANEIRO LENTE INCOLOR	12
2	55	RESPIRADOR PFF2/VO	1
1	4413	BOTINA COM BICO DE COMPOSITE	12

EPI - Servente - FEM (LIMPADM)			
QUANT.	CÓD	DESCRIÇÃO	VIDA ÚTIL (meses)
1	21	BOTA BRANCA DE SEGURANCA EM PVC CANO MEDIO	24
2	4513	LUVA DE PROTECAO HIPOALERGENICA	1
1	48	OCULOS DE SEGURANCA TIPO RIO DE JANEIRO LENTE INCOLOR	12
2	55	RESPIRADOR PFF2/VO	1
1	59	SAPATO PROTECAO FEMININO PRETO	12

EPI - Servente - MAS (LIMPADM)			
QUANT.	CÓD	DESCRIÇÃO	VIDA ÚTIL (meses)
1	21	BOTA BRANCA DE SEGURANCA EM PVC CANO MEDIO	24
2	4513	LUVA DE PROTECAO HIPOALERGENICA	1
1	48	OCULOS DE SEGURANCA TIPO RIO DE JANEIRO LENTE INCOLOR	12
2	55	RESPIRADOR PFF2/VO	1
1	4413	BOTINA COM BICO DE COMPOSITE	12

EPI - Limpador de Vidros - FEM			
QUANT.	CÓD	DESCRIÇÃO	VIDA ÚTIL (meses)
1	66	CAPACETE DE SEGURANCA C/ JUGULAR NA COR AZUL	12
1	2550	CINTO DE SEGURANCA TIPO PARAQUEDISTA	36
1	4513	LUVA DE PROTECAO HIPOALERGENICA	1
1	48	OCULOS DE SEGURANCA TIPO RIO DE JANEIRO LENTE INCOLOR	12
1	59	SAPATO PROTECAO FEMININO PRETO	12

EPI - Limpador de Vidros - MAS			
QUANT.	CÓD	DESCRIÇÃO	VIDA ÚTIL (meses)
1	66	CAPACETE DE SEGURANCA C/ JUGULAR NA COR AZUL	12
1	2550	CINTO DE SEGURANCA TIPO PARAQUEDISTA	36
1	4513	LUVA DE PROTECAO HIPOALERGENICA	1
1	48	OCULOS DE SEGURANCA TIPO RIO DE JANEIRO LENTE INCOLOR	12
1	4413	BOTINA COM BICO DE COMPOSITE	12

EPI - Encarregado - FEM			
QUANT.	CÓD	DESCRIÇÃO	VIDA ÚTIL (meses)
1	59	SAPATO PROTECAO FEMININO PRETO	12
1	55	RESPIRADOR PFF2/VO	1
1	4513	LUVA DE PROTECAO HIPOALERGENICA	3
1	48	OCULOS DE SEGURANCA TIPO RIO DE JANEIRO LENTE INCOLOR	12

EPI - Encarregado - MAS			
QUANT.	CÓD	DESCRIÇÃO	VIDA ÚTIL (meses)
1	4413	BOTINA COM BICO DE COMPOSITE	12
1	55	RESPIRADOR PFF2/VO	1
1	4513	LUVA DE PROTECAO HIPOALERGENICA	3
1	48	OCULOS DE SEGURANCA TIPO RIO DE JANEIRO LENTE INCOLOR	12

156
J.

GRUPO A	(%)
Previdência Social	20,0000%
FGTS	8,0000%
SESC	1,5000%
SENAC	1,0000%
SEBRAE	0,6000%
INCRA	0,2000%
Salário-educação	2,5000%
Seguro contra riscos e acidentes	3,6000%
TOTAL GRUPO A	37,40%

GRUPO B	(%)
Férias sem abono constitucional	8,26%
Auxílio-enfermidade (< 15 dias)	2,22%
Faltas legais	1,04%
Licença-paternidade	0,03%
Auxílio-acidente do trabalho (< 15 dias)	0,04%
Aviso prévio trabalhado	0,00%
TOTAL GRUPO B	11,59%

GRUPO C	(%)
Abono constitucional de férias	2,75%
13º salário	9,16%
TOTAL GRUPO C	11,91%

GRUPO D	(%)
Indenização (rescisão s/ justa causa)	3,12%
Contribuição social (art. 1º da Lei Complementar 110/01)	0,78%
Aviso prévio indenizado	5,46%
Reflexo do aviso prévio indenizado sobre férias e 13º salário	1,05%
Indenização adicional	0,73%
TOTAL GRUPO D	11,14%

GRUPO E	(%)
Incidência do Grupo A sobre licença-maternidade	0,01%
Incidência do FGTS sobre acidente do trabalho (> 15 dias)	0,00%
Incidência do FGTS sobre aviso prévio indenizado	0,43%
Abono pecuniário	0,11%
TOTAL GRUPO E	0,55%

GRUPO F	(%)
Incidência Cumulativa	1,25%
Incidência Cumulativa	4,12%
Incidência Cumulativa	3,43%
TOTAL GRUPO F	8,79%

TOTAL (A + B + C + D + E + F)	81,38%
--------------------------------------	---------------

157
[Handwritten signature]

<u>TRIBUTOS</u>	<u>LEGISLAÇÃO ATUAL</u>	<u>ALÍQUOTA</u>
COFINS	LEI Nº 10.833 de 30/12/2003	7,60%
PIS	LEI Nº. 10.637 de 30/12/2002	1,65%
ISSQN	LEI MUNICIPAL	5,00%
TOTAL DE ALÍQUOTA TRIBUTÁRIA		14,25%

MEMÓRIA DE CÁLCULO DA ALÍQUOTA APLICADA AO FATURAMENTO

ITF = { [100] - 1 } x 100
	100 - (PIS + COFINS + ISSQN)	

ITF = { [100] - 1 } x 100
	100 - (14,25)	

ITF = { [100] - 1 } x 100
	85,75	

ITF = { 1,16618 - 1 } x 100
ITF = 16,62 %

ITF S/ VA

<u>TRIBUTOS</u>	<u>LEGISLAÇÃO ATUAL</u>	<u>ALÍQUOTA</u>
ISSQN	LEI MUNICIPAL	5,00%
TOTAL DE ALÍQUOTA TRIBUTÁRIA		5,00%

MEMÓRIA DE CÁLCULO DA ALÍQUOTA APLICADA AO FATURAMENTO

ITF = { [100] - 1 } x 100
	100 - (ISSQN)	

ITF = { [100] - 1 } x 100
	100 - (5)	

ITF = { [100] - 1 } x 100
	95	

ITF = { 1,05263 - 1 } x 100
ITF = 5,263%

158
A.

Prestação de Serviços de Limpeza, Asseio e Conservação Predial.	
Pisos Acarpetados	
Frequência	Etapas e Atividades
Diária	<ul style="list-style-type: none"> Manter os cestos isentos de resíduos, acondicionando-os em local indicado pelo Contratante. Remover o pó de mesas, telefones, armários, arquivos, prateleiras, peitoris, caixilhos das janelas, bem como dos móveis existentes, dos aparelhos elétricos, dos extintores de incêndio, entre outros. Sempre que possível, utilizar apenas pano úmido, com a finalidade de: Evitar o uso desnecessário de aditivos e detergentes para a limpeza dos móveis e eliminar o uso de produtos lustra-móveis; e Evitar fazer a limpeza de bocais e outras partes manuseáveis com produtos potencialmente alergênicos. Limpar e remover o pó de capachos e tapetes; Aspirar o pó em todo o piso acarpetado; Remover manchas, sempre que possível, imediatamente após a sua formação, mas nunca as esfregar, sob pena de aumentar a área afetada. No caso de as manchas serem de substâncias que contenham óleo ou gordura, recomenda-se retirar o excesso com um pano umedecido com álcool (sem esfregar) e, em seguida, usar um pano umedecido com água e sabão. Em seguida, enxugar com pano seco ou papel absorvente; e Executar demais serviços considerados necessários à frequência diária.
Semanal	<ul style="list-style-type: none"> Limpar atrás dos móveis, armários e arquivos; Limpar divisórias, portas, barras e batentes com produto adequado; Limpar as forrações de couro ou plástico em assentos e poltronas com produto adequado; Limpar telefones com a utilização do produto adequado, evitando fazer a limpeza de bocais e outras partes manuseáveis com produtos alergênicos, usando apenas pano úmido; Limpar e polir todos os metais, tais como: torneiras, válvulas, registros, sifões e fechaduras com produto adequado, procurando fazer uso de polidores de baixa toxicidade ou atóxicos; Retirar o pó e resíduos dos quadros com pano úmido; e Executar demais serviços considerados necessários à frequência semanal.
Mensal	<ul style="list-style-type: none"> Limpar e remover manchas de forros, paredes e rodapés; Remover o pó de cortinas e persianas com equipamentos e acessórios adequados; e Executar os demais serviços considerados necessários à frequência mensal.
Trimestral	<ul style="list-style-type: none"> Limpar todas as luminárias por dentro e por fora, lâmpadas, aletas e difusores; Limpar persianas com produtos, equipamentos e acessórios adequados; e Executar os demais serviços considerados necessários à frequência trimestral.
Anual	<ul style="list-style-type: none"> Efetuar lavagem das áreas acarpetadas; e Executar os demais serviços considerados necessários à frequência anual.
Pisos frios	
Diária	<ul style="list-style-type: none"> Limpar espelhos e pisos dos sanitários com pano úmido e saneante domissanitário desinfetante, realizando a remoção de sujidades e de outros contaminantes, mantendo-os em adequadas condições de higienização durante todo o horário previsto de uso; Lavar bacias, assentos e pias com saneante domissanitário desinfetante, mantendo-os em adequadas condições de higienização durante todo o horário previsto de uso; Efetuar a reposição de papel higiênico, sabonete e papel toalha nos respectivos sanitários; Manter os cestos isentos de detritos, acondicionando-os em local indicado pelo Contratante; Remover o pó de mesas, telefones, armários, arquivos, prateleiras, peitoris e caixilhos das janelas, bem como dos móveis existentes, incluindo aparelhos elétricos, extintores de incêndio, entre outros. Sempre que possível, utilizar apenas pano úmido, com a finalidade de: Evitar uso desnecessário de aditivos e detergentes para a limpeza dos móveis e eliminar o uso de produtos lustra-móveis; e Evitar fazer a limpeza de bocais e outras partes manuseáveis com produtos potencialmente alergênicos. Varrer pisos removendo os detritos, acondicionando-os apropriadamente e encaminhando-os para local indicado pelo Contratante Remover manchas e lustrear os pisos encerados de madeira; Passar pano úmido e polir os pisos paviflex, mármore, cerâmica, mármore, pluriçoma e similares; Limpar os elevadores com produto adequado; Limpar/remover o pó de capachos e tapetes; e Executar demais serviços considerados necessários à frequência diária.
Semanal	<ul style="list-style-type: none"> Limpar os azulejos, pisos e espelhos dos sanitários com saneantes domissanitários desinfetantes, mantendo-os em adequadas condições de higienização; Limpar atrás dos móveis, armários e arquivos; Limpar divisórias, portas, barras e batentes com produto adequado; Limpar as forrações de couro ou plástico em assentos e poltronas com produto adequado; Limpar/polir todos os metais, tais como: torneiras, válvulas, registros, sifões, fechaduras etc. com produto adequado, procurando fazer uso de polidores de baixa toxicidade ou atóxicos; Limpar telefones com produto adequado, evitando fazer a limpeza de bocais e outras partes manuseáveis com produto alergênico, usando apenas pano úmido; Encerar e lustrear os pisos de madeira, paviflex, pluriçoma e similares; Retirar o pó e resíduos dos quadros em geral; e Executar demais serviços considerados necessários à frequência semanal.
Mensal	<ul style="list-style-type: none"> Limpar e remover manchas de forros, paredes e rodapés; Remover o pó de cortinas e persianas com equipamentos e acessórios adequados; Executar demais serviços considerados necessários à frequência mensal.
Trimestral	<ul style="list-style-type: none"> Limpar todas as luminárias por fora, além de lâmpadas, aletas e difusores com o acompanhamento da manutenção; Limpar persianas com produtos, equipamentos e acessórios adequados; Executar demais serviços considerados necessários à frequência trimestral.
Almoxarifados/Galpões	
Áreas Administrativas de Almoxarifados/Galpões	
Diária	<ul style="list-style-type: none"> Manter os cestos isentos de detritos, acondicionando-os em local indicado pelo Contratante; Remover o pó de mesas, telefones, armários, arquivos, prateleiras, peitoris, caixilhos das janelas, bem como dos demais móveis existentes, incluindo aparelhos elétricos, extintores de incêndio, entre outros. Sempre que possível, utilizar apenas pano úmido, com a finalidade de: Evitar o uso desnecessário de aditivos e detergentes para a limpeza dos móveis e eliminar o uso de produtos lustra-móveis; Evitar fazer a limpeza de bocais e outras partes manuseáveis com produtos potencialmente alergênicos; Efetuar a reposição de papel higiênico, sabonete e papel toalha nos respectivos sanitários; Limpar os espelhos e pisos dos sanitários com pano úmido e saneante domissanitário desinfetante, realizando a remoção de sujidade e outros contaminantes, mantendo-os em adequadas condições de higienização durante todo o horário previsto de uso; Lavar bacias, assentos e pias com saneante domissanitário desinfetante, mantendo-os em adequadas condições de higienização durante todo o horário previsto de uso; Passar pano úmido e polir os pisos paviflex, mármore, cerâmica, mármore, pluriçoma e similares; Varrer pisos removendo os detritos, acondicionando-os apropriadamente e encaminhando-os para local indicado pelo Contratante; e Executar demais serviços considerados necessários à frequência diária. Áreas Operacionais de Almoxarifados/Galpões
Semanal	<ul style="list-style-type: none"> Limpar atrás dos móveis, armários e arquivos; Limpar divisórias, portas, barras e batentes com produto adequado; Limpar as forrações de couro ou plástico em assentos e poltronas com produto adequado; Limpar e polir todos os metais, tais como: torneiras, válvulas, registros, sifões, fechaduras etc. com produto adequado, procurando fazer uso de polidores de baixa toxicidade ou atóxicos; Limpar os azulejos, os pisos e espelhos dos sanitários com saneantes domissanitários desinfetantes, mantendo-os em adequadas condições de higienização; Limpar telefones com produto adequado, evitando fazer a limpeza de bocais (e outras partes manuseáveis) com produtos alergênicos, usando apenas pano úmido;

Quinzenal	<ul style="list-style-type: none"> Remover o pó de prateleiras, bancadas, armários, bem como dos demais móveis existentes; Sempre que possível, utilizar apenas pano úmido, com a finalidade de evitar uso desnecessário de aditivos e detergentes para a limpeza dos móveis e eliminar o uso de produtos lustra-móveis; e Executar demais serviços considerados necessários à frequência quinzenal Executar demais serviços considerados necessários à frequência semanal.
Mensal	<ul style="list-style-type: none"> Limpar e remover manchas de forros, paredes e rodapés; Remover o pó de cortinas e persianas com equipamentos e acessórios adequados; Executar demais serviços considerados necessários à frequência mensal.
Trimestral	<ul style="list-style-type: none"> Limpar todas as luminárias por dentro e por fora, além de lâmpadas, aletas e difusores; Limpar cortinas e persianas com produtos, equipamentos e acessórios adequados; Executar demais serviços considerados necessários à frequência trimestral.
Áreas Operacionais de Almoarifados/Galpões	
Diária	<ul style="list-style-type: none"> Manter os cestos isentos de detritos, acondicionando-os em local indicado pelo Contratante; Varrer pisos removendo os detritos, acondicionando-os apropriadamente e encaminhando-os para local indicado pelo Contratante; e Executar demais serviços considerados necessários à frequência diária.
Semanal	<ul style="list-style-type: none"> Passar pano úmido nos pisos, removendo pó, manchas etc.
Áreas Operacionais da Oficina	
Diária	<ul style="list-style-type: none"> Retirar os detritos dos cestos 2 (duas) vezes por dia, removendo-os para local indicado pelo Contratante; Varrer pisos removendo os detritos, acondicionando-os apropriadamente e encaminhando-os para local indicado pelo Contratante; Limpar e remover poças e manchas de óleo dos pisos, quando solicitado pelo Contratante; e Executar demais serviços considerados necessários à frequência diária.
Rotina e frequência de limpeza – Saguão, hall e salão	
Diária	<ul style="list-style-type: none"> Manter os cestos isentos de detritos, acondicionando-os em local indicado pelo Contratante; Remover o pó dos peitoris e caixilhos das janelas, bem como de bancos, cadeiras e demais móveis existentes, incluindo telefones, extintores de incêndio, entre outros. Sempre que possível, utilizar apenas pano úmido, com a finalidade de: - Evitar o uso desnecessário de aditivos e detergentes para a limpeza dos móveis e eliminar o uso de produtos lustra-móveis; e - Evitar fazer a limpeza de bocais e outras partes manuseáveis com produtos potencialmente alergênicos Varrer pisos removendo os detritos, acondicionando-os apropriadamente e encaminhando-os para local indicado pelo Contratante; Remover manchas e lusturar os pisos encerados de madeira; Passar pano úmido e polir os pisos paviflex, mármore, cerâmica, mármore, plurgoma e similares; Limpar e remover o pó de capachos e tapetes; e Executar demais serviços considerados necessários à frequência diária.
Semanal	<ul style="list-style-type: none"> Limpar portas, barras e batentes com produto adequado; Limpar as forrações de couro ou plástico em assentos e poltronas com produto adequado; Limpar e polir todos os metais, tais como: torneiras, válvulas, registros, sifões, fechaduras, etc. com produto adequado, procurando fazer uso de polidores de baixa toxicidade ou atóxicos; Limpar telefones com produto adequado, evitando fazer a limpeza de bocais e outras partes manuseáveis com produtos alergênicos, usando apenas pano úmido; Encerar/lusturar os pisos de madeira, paviflex, plurgoma e similares; Retirar o pó e resíduos dos quadros em geral; e Executar demais serviços considerados necessários à frequência semanal.
Mensal	<ul style="list-style-type: none"> Limpar e remover manchas de forros, paredes e rodapés; Remover o pó de cortinas e persianas com equipamentos e acessórios adequados; e Executar demais serviços considerados necessários a frequência mensal.
Trimestral	<ul style="list-style-type: none"> Limpar todas as luminárias por dentro e por fora, além de lâmpadas, aletas e difusores; Limpar persianas com produtos, equipamentos e acessórios adequados; e Executar demais serviços considerados necessários à frequência trimestral.
Rotina e frequência de limpeza – Sanitários de uso público ou coletivo	
Diária	<ul style="list-style-type: none"> Limpar espelhos e pisos dos sanitários com pano úmido e saneante domissanitário desinfetante, realizando a remoção de sujidades e outros contaminantes, mantendo-os em adequadas condições de higienização durante todo o horário previsto de uso; Lavar bacias, assentos e pias com saneante domissanitário desinfetante, mantendo-os em adequadas condições de higienização durante todo o horário previsto de uso; Efetuar a reposição de papel higiênico, sabonete e papel toalha nos respectivos sanitários; Manter os cestos isentos de detritos, acondicionando-os em local indicado pelo Contratante; Remover o pó de mesas, armários, prateleiras, peitoris, caixilhos das janelas, bem como de móveis existentes, incluindo aparelhos elétricos, extintores de incêndio, entre outros. Sempre que possível, utilizar apenas pano úmido, com a finalidade de: - Evitar uso desnecessário de aditivos e detergentes para a limpeza dos móveis e eliminar o uso de produtos lustra-móveis; e - Evitar fazer a limpeza de partes manuseáveis com produtos potencialmente alergênicos. Varrer pisos removendo os detritos, acondicionando-os apropriadamente e encaminhando-os para local indicado pelo Contratante; Remover manchas; Passar pano úmido e polir os pisos paviflex, mármore, cerâmica, mármore, plurgoma e similares; Limpar e remover o pó de capachos e tapetes; e Executar demais serviços considerados necessários à frequência diária.
Semanal	<ul style="list-style-type: none"> Limpar azulejos, pisos e espelhos dos sanitários com saneantes domissanitários desinfetantes, mantendo-os em adequadas condições de higienização; Limpar atrás dos móveis e armários; Limpar divisórias, portas, barras e batentes com produto adequado; Limpar e polir todos os metais, tais como: torneiras, válvulas, registros, sifões, fechaduras, etc. com produto adequado, procurando fazer uso de polidores de baixa toxicidade ou atóxicos; Encerar/lusturar os pisos paviflex, plurgoma e similares; e Executar demais serviços considerados necessários a frequência semanal.
Mensal	<ul style="list-style-type: none"> Limpar e remover manchas de forros, paredes e rodapés; Remover o pó de cortinas e persianas com equipamentos e acessórios adequados; e Executar demais serviços considerados necessários a frequência mensal.
Trimestral	<ul style="list-style-type: none"> Limpar todas as luminárias por dentro e por fora, além de lâmpadas, aletas e difusores; Limpar persianas com produtos, equipamentos e acessórios adequados; e Executar demais serviços considerados necessários à frequência trimestral.
Pisos Pavimentados Adjacentes/Contíguos às Edificações	
Diária	<ul style="list-style-type: none"> Manter os cestos isentos de detritos, acondicionando-os em local indicado pelo Contratante; Limpar e remover o pó de capachos; Limpar adequadamente cinzeiros; Varrer as áreas pavimentadas removendo detritos, acondicionando-os apropriadamente e encaminhando-os para local indicado pelo Contratante; Retirar papéis, detritos e folhagens, acondicionando-os apropriadamente e encaminhando-os para local indicado pelo Contratante, observada a legislação ambiental vigente e a de medicina e segurança do trabalho, sendo terminantemente vedada a queima dessas matérias em local não autorizado, situado na área circunscrita, de propriedade do Contratante; Executar demais serviços considerados necessários a frequência diária; e Lavar os pisos somente nas áreas circunscritas que apresentem sujidade e manchas, observando as restrições do uso racional da Água
Semanal	<ul style="list-style-type: none"> Lavar os pisos, observados os regramentos estabelecidos uso racional da água. Executar demais serviços considerados necessários a frequência semanal.
Mensal	<ul style="list-style-type: none"> Limpar e polir todos os metais, tais como: torneiras, válvulas, registros, sifões, fechaduras etc. Executar demais serviços considerados necessários a frequência mensal.
Varição de Passeios e Arruamentos	
	<ul style="list-style-type: none"> Manter os cestos isentos de detritos, acondicionando-os em local indicado pelo Contratante; Varrer as áreas pavimentadas, removendo os detritos, acondicionando-os apropriadamente e encaminhando-os para local indicado pelo Contratante;

Diária	<ul style="list-style-type: none">Retirar papéis, detritos e folhagens, acondicionando-os apropriadamente e encaminhando-os para local indicado pelo Contratante, observando a legislação ambiental vigente e a de medicina e segurança do trabalho, sendo terminantemente vedada a queima dessas matérias em local não autorizado, situado na área circunscrita de propriedade do Contratante; eExecutar demais serviços considerados necessários à frequência diária.
Semanal	<ul style="list-style-type: none">Executar serviços considerados necessários à frequência semanal.
Áreas Externas – Coleta de Detritos em Pátios e Áreas Verdes – Frequência Diária	
Diária	<ul style="list-style-type: none">Retirar os detritos dos cestos de lixo, removendo-os para local indicado pelo Contratante; eColetar papéis, detritos e folhagens das áreas, acondicionando-os apropriadamente e encaminhando-os para local indicado pelo Contratante, observando a legislação ambiental vigente e a de medicina e segurança do trabalho, sendo terminantemente vedada a queima dessas matérias em local não autorizado, situado na área circunscrita de propriedade do Contratante.
Etapas, Atividades e Frequências de Limpeza dos Vidros	
Quinzenal	<ul style="list-style-type: none">Face interna – Limpar todos os vidros, face interna, e externa, sem exposição a risco em altura aplicando-lhes, se necessário, produtos antiembaçantes de baixa toxicidade.

A MGS observará as seguintes orientações quanto ao uso e especificação de saneantes domissanitários:

1. Utilizar racionalmente os saneantes domissanitários cuja aplicação nos serviços deverá observar regra basilar de menor toxicidade, livre de corantes e redução drástica de hipoclorito de sódio;
2. Manter critérios de qualificação de fornecedores levando em consideração as ações ambientais por estes realizadas;
3. Observar, rigorosamente as orientações da ANVISA, quando da aplicação e/ou manipulação de detergentes e seus congêneres, no que se refere ao atendimento das prescrições do artigo 44, da Lei nº. 6.360 de 23 de setembro de 1976 e do artigo 67, do Decreto nº. 79.094 de 05 de janeiro de 1977, as prescrições da Resolução Normativa nº. 1, de 25 de outubro de 1978, cujos itens de controle e fiscalização por parte das autoridades sanitárias e do **CONTRATANTE**, são os Anexos da referida Resolução: Anexo - Lista das substâncias permitidas na Elaboração de Detergentes e demais Produtos Destinados à Aplicação em objetos inanimados e ambientes; Anexo II - Lista das substâncias permitidas somente para entrarem nas composições de detergentes profissionais; Anexo III - Especificações e; Anexo IV - Frases de Advertências para Detergentes e seus Congêneres;
4. Fornecer saneantes domissanitários devidamente registrados no órgão de vigilância sanitária competente do Ministério da Saúde (artigos 14 e 15 do Decreto 79.094, de 05 de janeiro de 1977, que regulamenta a Lei 6.360, de 23 de setembro de 1976);
5. Não se utilizar na prestação dos serviços, conforme Resolução ANVISA RE nº. 913, de 25 de junho de 2001, de saneantes domissanitários de Risco I, listados pelo art. 5.º da Resolução 336, de 30 de julho de 1999;
6. Fica terminantemente proibida a aplicação de saneantes domissanitários fortemente alcalinos apresentados sob a forma de líquido premido (aerossol), ou líquido para pulverização, tais como produtos para limpeza de fornos e desincrustação de gorduras, conforme Portaria DISAD – Divisão Nacional de Vigilância Sanitária nº. 8, de 10 de abril de 1987;
7. Observar a rotulagem quanto aos produtos desinfetantes domissanitários, conforme Resolução RDC nº. 174, de 08 de julho de 2003, e os anexos 4 e 5 da Portaria 321/MS/SNVS, de 08 de agosto de 1997.
8. Somente aplicar saneantes domissanitários cujas substâncias tensoativas aniônicas, utilizadas em sua composição sejam biodegradáveis, conforme disposições da Portaria nº. 874, de 05 de novembro de 1998, que aprova o Regulamento Técnico sobre Biodegradabilidade dos Tensoativos Aniônicos para Produtos Saneantes Domissanitários; em face da necessidade de ser preservada a qualidade dos recursos hídricos naturais, de importância fundamental para a saúde; necessidade de evitar que a flora e fauna sejam afetadas negativamente por substâncias sintéticas; atual estágio de conhecimento do grau de biodegradabilidade das substâncias tensoativas aniônicas;
9. Considera-se biodegradável a substância tensoativa susceptível de decomposição e biodegradação por microorganismos; com grau de biodegradabilidade mínimo de 90%; fica definido como referência de biodegradabilidade, para esta finalidade, específica o n-dodecilbenzeno sulfonato de sódio. A verificação da biodegradabilidade será realizada pela análise da substância tensoativa aniônica utilizada na formulação do saneante ou no produto acabado;
10. Quando da aplicação de álcool, deverá se observar a Resolução RDC nº. 46, de 20 de fevereiro de 2002 que aprova o Regulamento Técnico para o álcool etílico hidratado em todas as graduações e álcool etílico anidro;
11. Fica terminantemente proibida a aplicação de produtos que contenham o Benzeno, em sua composição, conforme Resolução - RDC nº. 252, de 16 de setembro de 2003, em face da necessidade de serem adotados procedimentos para reduzir a exposição da população face aos riscos avaliados pela IARC - International Agency Research on Cancer, Agência de pesquisa referenciada pela OMS - Organização Mundial de Saúde, para analisar compostos suspeitos de causarem câncer, e a categorização da substância como cancerígena para humanos; necessidade de resguardar a saúde humana e o meio ambiente e considerando os riscos de exposição, incompatível com as precauções recomendadas pela Lei nº. 6.360, de 23 de setembro de 1976, Decreto nº. 79.094, de 5 de janeiro de 1977 e a Lei nº. 8.078, de 11 de setembro de 1990, face aos riscos oferecidos;
12. Fica proibida a aplicação de saneantes domissanitários que apresentem associação de inseticidas a ceras para assoalhos, impermeabilizantes, polidores e outros produtos de limpeza, nos termos da Resolução Normativa CNS nº 01, de 04 de abril de 1979;
13. Os produtos químicos relacionados pela MGS, de acordo com sua composição, fabricante e utilização, deverão ter registro no Ministério da Saúde e serem comprovados mediante apresentação de cópia reprográfica autenticada (frente e verso) do Certificado de Registro expedido pela Divisão de Produtos (DIPROD) e/ou Divisão de Produtos Saneantes Domissanitários (DISAD), da Secretaria Nacional de Vigilância Sanitária do Ministério da Saúde;
14. Recomenda-se que a MGS utilize produtos detergentes de baixas concentrações e baixo teores de fosfato;
15. Apresentar ao **CONTRATANTE**, sempre que solicitado, a composição química dos produtos, para análise e precauções com possíveis intercorrências que possam surgir com empregados da MGS, ou com terceiros.

Município de Belo Horizonte		ENDEREÇO	LOTACÃO
CLIENTE	UNIDADE		
Mês/Ano de Referência	Data da Avaliação	Contratada	
		MGS - MINAS GERAIS ADMINISTRAÇÃO E SERVIÇOS S. A.	
Responsável pelo preenchimento	Visto do Responsável	Unidade/Setor	Telefone de contato
Supervisor da MGS	Visto do Supervisor	Unidade/Setor	Telefone de Contato

Quantitativo de Empregados de Limpeza avaliados

Ordem	Atributos	Grau de Importância	Avaliação			Nota				
			Muito Insatisfeito	Insatisfeito	Indiferente	Satisfeito	Muito Satisfeito	Peso	Avaliação	Nota
1	Limpeza das dependências administrativas	Muito Alto					4			20
2	Limpeza dos banheiros	Muito Alto					4			20
3	Reposição de materiais (papel higiênico, papel toalha)	Alto					3			15
4	Limpeza das áreas de acesso público (se houver)	Alto					3			15
5	Limpeza das áreas externas (se houver)	Alto					3			15
6	Uniformização e identificação	Médio					2			10
7	Utilização de EPIs	Alto					3			15
8	Higiene, apresentação pessoal, postura e disciplina administrativas	Médio					2			10
9	Capacitação técnica dos empregados para a função	Alto					3			15
10	Manutenção da prestação dos serviços nos casos de ausências	Alto					3			15
11	Disponibilidade de equipamentos e materiais	Alto					3			15
12	Qualidade da Supervisão dos Serviços Executados	Médio					2			10
Nota Final										10

Nº do critério	JUSTIFICATIVAS	1 - O preenchimento do questionário deverá ser realizado pelo responsável da unidade. SEMPRE ACOMPANHADO por um SUPERVISOR DA MGS.

* CRITÉRIOS DE AVALIAÇÃO
Item 1: Refere-se ao cumprimento do cronograma de limpeza das dependências administrativas elaborado pelo encarregado ou responsável de cada unidade e a qualidade, fiscalização ou responsabilidade de cada unidade e a qualidade do serviço executado
Item 2: Refere-se a presença e eficiência da reposição de papel higiênico e papel toalha nos banheiros de cada unidade
Item 3: Caso se aplique, o critério se refere ao cumprimento do cronograma de limpeza das áreas de acesso público nas dependências da unidade, conforme cronograma estabelecido
Item 4: Caso se aplique, o critério se refere ao cumprimento do cronograma de limpeza das áreas externas nas dependências da unidade, conforme cronograma estabelecido pelo encarregado ou responsável de MGS nas dependências da unidade avaliada
Item 5: Refere-se a utilização correta e frequência dos uniformes e da identificação pelos empregados de MGS nas dependências da unidade avaliada
Item 6: Refere-se a utilização correta e frequência dos equipamentos de Proteção Individual pelos empregados de MGS nas dependências da unidade avaliada

Item 8: Refere-se a higiene, apresentação pessoal, postura e disciplina dos empregados da MGS nas dependências da unidade avaliada
Item 9: Refere-se a capacitação técnica para a execução dos serviços de limpeza pelos empregados da MGS
Item 10: Refere-se a eficiência da MGS na substituição de empregados nos casos de férias ou outras ausências
Item 11: Refere-se ao fornecimento dos insumos contratados na data correta, conforme acordo de nível de serviços
Item 12: Refere-se a qualidade nos atendimentos do Supervisor da MGS, prevenção, relação ou em outras demandas do setor

161
P.

162
L

PBH / LIMP /			Área	Tipo	Valor do M ³	Valor Mensal
001	PBH / LIMP / SMGO / Prédio Sede 1212	0201.1100.04.122.096.2.004.0001.339017.05.1.500.000.0000	2.016,93	Interna	5,44	10.982,13
001	PBH / LIMP / SMGO / Prédio Sede 1212		128,87	Externa	1,74	224,12
Total da Unidade			2.145,80			11.206,25
001	PBH / LIMP / SMGO / Prédio Sede 1212	7000.1100.04.122.007.2.900.0001.339017.05.1.500.000.0000	1.008,46	Interna	5,44	5.491,04
001	PBH / LIMP / SMGO / Prédio Sede 1212		64,44	Externa	1,74	112,07
Total da Unidade			1.072,90			5.603,11
001	PBH / LIMP / SMGO / Prédio Sede 1212	3200.1100.04.122.091.2.900.0001.339017.01.1.500.000.0000	504,23	Interna	5,44	2.745,52
001	PBH / LIMP / SMGO / Prédio Sede 1212		32,22	Externa	1,74	56,03
Total da Unidade			536,45			2.801,55
010	PBH / LIMP / FMC / Museu Hist. Abílio Barreto	3101.1100.11.122.146.2.900.0001.339017.01.1.500.000.0000	1.066,85	Interna	9,31	10.203,00
010	PBH / LIMP / FMC / Museu Hist. Abílio Barreto		1.112,70	Externa	1,02	1.133,62
011	PBH / LIMP / FMC / Museu Arte Pampulha		2.279,28	Interna	4,55	10.316,63
011	PBH / LIMP / FMC / Museu Arte Pampulha		723,09	Externa	0,42	320,93
012	PBH / LIMP / FMC / Diretoria de Patrimônio		348,00	Interna	17,88	6.221,78
012	PBH / LIMP / FMC / Diretoria de Patrimônio		64,00	Externa	3,01	192,43
013	PBH / LIMP / FMC / APC BH		2.590,20	Interna	4,30	11.128,00
014	PBH / LIMP / FMC / Centro Ref. Audio Visual		251,30	Externa	0,44	112,40
014	PBH / LIMP / FMC / Centro Ref. Audio Visual		526,27	Interna	20,64	105,71
015	PBH / LIMP / FMC / Centro Cultura BH		594,00	Externa	1,89	1.126,08
015	PBH / LIMP / FMC / Centro Cultura BH		1.262,22	Interna	9,18	11.632,34
016	PBH / LIMP / FMC / Núcleo de Formação		50,00	Externa	2,35	117,50
016	PBH / LIMP / FMC / Núcleo de Formação		1.742,35	Interna	7,07	12.322,27
017	PBH / LIMP / FMC / Biblioteca Infantil e Juvenil		314,24	Externa	1,21	361,10
018	PBH / LIMP / FMC / Centro Cult. Regina Lúndea		775,76	Interna	6,75	5.246,67
018	PBH / LIMP / FMC / Centro Cult. Regina Lúndea		534,61	Externa	0,00	-
019	PBH / LIMP / FMC / Centro Cult. Jard. Guanab		871,69	Interna	10,40	5.562,27
019	PBH / LIMP / FMC / Centro Cult. Jard. Guanab		474,22	Externa	0,95	8.034,34
020	PBH / LIMP / FMC / Centro Cult. Padre Euz		1.529,59	Interna	0,64	964,30
020	PBH / LIMP / FMC / Centro Cult. Padre Euz		318,66	Externa	18,30	5.832,87
021	PBH / LIMP / FMC / Centro Cult. Uruçua		720,00	Externa	0,90	648,10
021	PBH / LIMP / FMC / Centro Cult. Uruçua		402,95	Interna	12,96	6.527,70
022	PBH / LIMP / FMC / Centro Cult. São Gerardo		1.452,57	Externa	0,67	690,72
022	PBH / LIMP / FMC / Centro Cult. São Gerardo		336,65	Interna	16,93	5.699,70
023	PBH / LIMP / FMC / Centro Cult. São Gerardo		570,48	Externa	1,11	633,30
023	PBH / LIMP / FMC / Centro Cult. São Gerardo		453,10	Interna	12,27	6.192,68
024	PBH / LIMP / FMC / Centro Cult. Via S. Rita		290,80	Externa	0,68	191,63
024	PBH / LIMP / FMC / Centro Cult. Via S. Rita		230,88	Interna	21,96	5.070,60
025	PBH / LIMP / FMC / Centro Cult. Via Fátima		698,58	Externa	1,81	1.267,65
025	PBH / LIMP / FMC / Centro Cult. Via Fátima		435,78	Interna	14,10	6.144,87
026	PBH / LIMP / FMC / Centro Cult. São Bernardo		418,26	Externa	0,77	333,81
026	PBH / LIMP / FMC / Centro Cult. São Bernardo		322,95	Interna	16,26	5.411,52
027	PBH / LIMP / FMC / Centro Cult. São Bernardo		1.339,81	Externa	0,71	694,97
027	PBH / LIMP / FMC / Centro Cult. São Bernardo		156,23	Interna	36,82	5.751,71
028	PBH / LIMP / FMC / Centro Cult. Lagoa Nacio		298,26	Externa	2,14	639,19
028	PBH / LIMP / FMC / Centro Cult. Lagoa Nacio		280,00	Interna	19,55	4.475,38
029	PBH / LIMP / FMC / Teatro Francisco Nunes		814,74	Externa	1,10	900,24
029	PBH / LIMP / FMC / Teatro Francisco Nunes		1.461,36	Interna	12,88	18.827,22
029	PBH / LIMP / FMC / Teatro Francisco Nunes		400,00	Externa	0,96	304,23
149	PBH / LIMP / FMC / Teatro Maria		1.411,21	Interna	12,98	18.313,04
149	PBH / LIMP / FMC / Teatro Maria		231,12	Externa	0,28	118,33
179	PBH / LIMP / FMC / CASA JUSCELINO K		465,55	Interna	14,40	6.703,34
179	PBH / LIMP / FMC / CASA JUSCELINO K		465,55	Externa	0,07	33,69
180	PBH / LIMP / FMC / ESPAÇO CÊNICO ALÍPIO DE MELO		680,54	Interna	23,84	16.222,86
180	PBH / LIMP / FMC / ESPAÇO CÊNICO ALÍPIO DE MELO		5.220,08	Externa	0,02	81,52
Total da Unidade			37.105,61			211.789,97
001	PBH / LIMP / SMGO / Prédio Sede 1212	3200.1100.04.122.093.2.900.0001.339017.01.1.500.000.0000	504,23	Interna	5,44	2.745,52
001	PBH / LIMP / SMGO / Prédio Sede 1212		32,22	Externa	1,74	56,03
Total da Unidade			536,45			2.801,55
008	PBH / LIMP / PGM / Sede	0500.1100.04.062.007.2.010.0001.339017.01.1.500.000.0000	3.731,77	Interna	6,60	24.641,79
008	PBH / LIMP / PGM / Sede		159,84	Externa	1,56	2.489,91
Total da Unidade			3.891,61			24.890,20
036	PBH / LIMP / CARE-N / Sede	0201.0600.04.122.007.2.900.0001.339017.01.1.500.000.0000	3.971,64	Interna	7,37	29.265,89
036	PBH / LIMP / CARE-N / Sede		1.553,35	Externa	0,04	58,69
Total da Unidade			5.525,00			29.344,58
037	PBH / LIMP / SMASAC / BH Cidadania Providência	1011.0600.08.244.019.2.308.0002.339017.01.1.500.000.0000	520,00	Interna	20,30	10.596,26
037	PBH / LIMP / SMASAC / BH Cidadania Providência		390,00	Externa	1,06	517,10
038	PBH / LIMP / SMASAC / CRAS-NAF Via Biquinha		429,19	Interna	23,35	10.036,43
038	PBH / LIMP / SMASAC / CRAS-NAF Via Biquinha		1.344,72	Externa	0,83	1.115,16
039	PBH / LIMP / SMASAC / CRAS-NAF Jardim Felicidade		269,00	Interna	20,44	5.409,41
039	PBH / LIMP / SMASAC / CRAS-NAF Jardim Felicidade		518,00	Externa	1,87	912,38
138	PBH / LIMP / SMASAC / CRAS Zliah Sposito		1.235,00	Interna	7,65	9.446,95
138	PBH / LIMP / SMASAC / CRAS Zliah Sposito		1.440,00	Externa	0,49	711,06
139	PBH / LIMP / SMASAC / BH Cidadania Maria Brasilia		870,00	Interna	11,82	10.282,93
139	PBH / LIMP / SMASAC / BH Cidadania Maria Brasilia		6.630,00	Externa	0,17	1.142,55
Total da Unidade			13.559,61			50.358,94
044	PBH / LIMP / SMASAC / Conselho Tutelar Leste	1000.1100.08.122.121.2.900.0001.339017.01.1.500.000.0000	192,08	Interna	29,92	5.747,40
044	PBH / LIMP / SMASAC / Conselho Tutelar Leste		182,73	Externa	3,49	638,60
Total da Unidade			374,81			6.386,00
045	PBH / LIMP / CARE-CS / ED. DEL REY	0201.0200.04.122.007.2.900.0001.339017.01.1.500.000.0000	2.610,91	Interna	8,89	23.198,43
Total da Unidade			2.610,91			23.198,43
046	PBH / LIMP / SMASAC / NAF-CS Esp. Cidadania V. St Rita	1011.0200.08.244.019.2.308.0002.339017.01.1.500.000.0000	322,98	Interna	17,07	5.514,85
046	PBH / LIMP / SMASAC / NAF-CS Esp. Cidadania V. St Rita		1.548,28	Externa	0,63	973,21
048	PBH / LIMP / SMASAC / DRAS-CS		2.702,91	Interna	4,20	11.349,16
048	PBH / LIMP / SMASAC / DRAS-CS		20,47	Externa	0,55	11,86
050	PBH / LIMP / SMASAC / CRAS parque águas via Fátima		331,62	Interna	30,10	9.982,03
050	PBH / LIMP / SMASAC / CRAS parque águas via Fátima		753,52	Externa	1,47	1.109,11
135	PBH / LIMP / SMASAC / CRAS Via Marcola		916,00	Interna	6,83	6.268,53
135	PBH / LIMP / SMASAC / CRAS Via Marcola		150,00	Externa	1,24	269,77
Total da Unidade			6.749,80			35.439,02
047	PBH / LIMP / SUFIS / Shopping Castles	0201.0200.04.122.007.2.900.0001.339017.01.1.500.000.0000	2.000,00	Interna	5,26	11.528,66
047	PBH / LIMP / SUFIS / Shopping Castles		81,75	Externa	0,21	57,93
Total da Unidade			2.081,75			11.586,60
049	PBH / LIMP / SUFIS / GERFAE-CS	3100.1100.15.452.059.2.584.0001.339017.01.1.500.000.0000	466,00	Interna	11,38	5.304,41
049	PBH / LIMP / SUFIS / GERFAE-CS		8,00	Externa	3,33	25,05
Total da Unidade			474,00			5.331,07
053	PBH / LIMP / SMEL / Sede	3000.1100.27.812.101.2.106.0003.339017.01.1.500.000.0000	1.870,47	Interna	11,31	21.264,99
053	PBH / LIMP / SMEL / Sede		929,75	Externa	0,02	21,25
054	PBH / LIMP / SMEL / Galpão		464,15	Interna	12,68	5.897,30
054	PBH / LIMP / SMEL / Galpão		219,87	Externa	1,41	309,86
Total da Unidade			3.493,24			27.493,43
056	PBH / LIMP / SMEL / Praça Louis Braille	3000.0100.27.812.101.2.534.0001.339017.01.1.500.000.0000	68,18	Interna	24,05	1.139,94
056	PBH / LIMP / SMEL / Praça Louis Braille		4.408,12	Externa	1,12	4.919,82
Total da Unidade			4.476,30			6.599,26
065	PBH / LIMP / FPMZB / Cemitério do Bonfim	2505.0500.04.122.145.2.816.0001.339017.01.1.500.000.0000	175,95	Interna	33,02	5.916,97
065	PBH / LIMP / FPMZB / Cemitério do Bonfim		99,09	Externa	6,63	657,44
066	PBH / LIMP / FPMZB / Cemitério da Paz		1.524,05	Interna	19,00	9.958,49
066	PBH / LIMP / FPMZB / Cemitério da Paz		1.926,60	Externa	1,26	2.489,62
Total da Unidade			2.725,73			19.022,53
068	PBH / LIMP / FPMZB / PQ. Mandabera	2505.0200.18.541.071.2.812.0001.339017.01.1.500.000.0000	1.419,35	Interna	18,98	26.945,94
068	PBH / LIMP / FPMZB / PQ. Mandabera		58.763,01	Externa	0,69	40.418,90
Total da Unidade			60.182,36			67.364,84
070	PBH / LIMP / SMASAC / Conselho Tutelar Pampulha	1000.1100.08.122.121.2.900.0001.339017.01.1.500.000.0000	285,63	Interna	19,31	5.518,23
070	PBH / LIMP / SMASAC / Conselho Tutelar Pampulha		1.329,66	Externa	0,93	973,81
Total da Unidade			1.329,66			6.492,03
071	PBH / LIMP / SMASAC / BH Cidadania CRAS confisco	1011.0800.08.244.019.2.308.0002.339017.01.1.500.000.0000	377,97	Interna	24,96	9.432,55

		Área	Tipo	Valor do M ²	Valor Mensal
071	PBH / LIMP / SMASAC / BH Cidadania CRAS confisco				
072	PBH / LIMP / SMASAC / CRAS Santa Rosa	924.50	Externa	1.80	1.664.57
072	PBH / LIMP / SMASAC / CRAS Santa Rosa	1.652.82	Interna	7.50	13.063.08
101	PBH / LIMP / SMASAC / CRAS São José	1.098.93	Externa	0.11	1.188.64
101	PBH / LIMP / SMASAC / CRAS São José	623.71	Interna	18.44	11.501.23
143	PBH / LIMP / SMASAC / CRAS Ouro Preto	943.94	Externa	0.06	57.80
143	PBH / LIMP / SMASAC / CRAS Ouro Preto	658.26	Interna	19.41	12.774.67
Total da Unidade					
		7.252.05		0.06	48.676.92
PBH / LIMP /					
075	PBH / LIMP / SMED / Banco de Alimentos - Merenda Escolar	2200110012.122.140.2.317.0001.319017.01.1.500.000.1001	Área		
075	PBH / LIMP / SMED / Banco de Alimentos - Merenda Escolar			1.655.83	7.44
Total da Unidade				4.019.74	2.436.56
				5.875.57	16.246.40
PBH / LIMP /					
076	PBH / LIMP / SMASAC / Mercado Popular GEASA Lapaõnia	1010110023.691.308.2.305.0017.319017.01.1.500.000.0000	Área		
076	PBH / LIMP / SMASAC / Mercado Popular GEASA Lapaõnia			1.033.75	11.48
Total da Unidade				1.037.14	6.24.76
				2.070.39	12.485.01
PBH / LIMP /					
081	PBH / LIMP / SMASAC / Almoxnafado	1000110008.122.123.2.900.0001.319017.01.1.500.000.0000	Área		
081	PBH / LIMP / SMASAC / Almoxnafado			464.64	4.847.00
082	PBH / LIMP / SMASAC / Casa dos conselhos			-	0.00
082	PBH / LIMP / SMASAC / Casa dos conselhos			286.60	20.31
Total da Unidade				506.28	646.82
				1.257.92	11.315.17
PBH / LIMP /					
095	PBH / LIMP / SMDE / Sme Venda Nova	2600110011.334.237.2.404.0002.319017.01.1.500.000.0000	Área		
Total da Unidade				202.04	6.175.20
				202.04	6.175.20
PBH / LIMP /					
113	PBH / LIMP / CARE-B / SEDE	0201010004.122.007.2.900.0001.31901701.1.500.000.0000	Área		
113	PBH / LIMP / CARE-B / SEDE			2.164.74	7.92
114	PBH / LIMP / CARE-B / GERED-B			367.43	173.22
Total da Unidade				384.04	5.106.11
				2.916.21	22.427.63
PBH / LIMP /					
116	PBH / LIMP / SMASAC / CAC-B	1000110008.122.123.2.900.0001.319017.01.1.500.000.0000	Área		
116	PBH / LIMP / SMASAC / CAC-B			676.14	6.092.16
117	PBH / LIMP / SMASAC / CAC Parque das Águas			201.60	263.84
117	PBH / LIMP / SMASAC / CAC Parque das Águas			800.00	15.21
Total da Unidade				654.01	776.49
				2.331.75	16.267.55
PBH / LIMP /					
118	PBH / LIMP / SMASAC / CRAS Petrópolis	1011010008.244.019.2.308.0002.319017.01.1.500.000.0000	Área		
118	PBH / LIMP / SMASAC / CRAS Petrópolis			766.90	15.270.29
119	PBH / LIMP / SMASAC / CRAS Independência			3.827.40	830.02
119	PBH / LIMP / SMASAC / CRAS Independência			282.91	5.895.49
142	PBH / LIMP / SMASAC / CRAS Via Cemai			151.51	310.29
142	PBH / LIMP / SMASAC / CRAS Via Cemai			163.00	5.017.47
Total da Unidade				287.67	1.254.37
				5.459.48	29.077.93
PBH / LIMP /					
120	PBH / LIMP / SMFA / Sede	0800110004.122.105.2.900.0001.319017.01.1.500.000.0000	Área		
120	PBH / LIMP / SMFA / Sede			1.155.16	6.58
Total da Unidade				109.43	1.147.24
				1.263.59	7.749.77
PBH / LIMP /					
120	PBH / LIMP / SMFA / Sede	0800110004.122.105.2.900.0001.319017.01.1.500.000.0000	Área		
120	PBH / LIMP / SMFA / Sede			8.214.48	6.58
Total da Unidade				771.08	1.047.08
				8.985.56	55.109.57
PBH / LIMP /					
126	PBH / LIMP / SMFA / Sede	0800110004.122.105.2.900.0001.319017.01.1.500.000.0000	Área		
126	PBH / LIMP / SMFA / Sede			2.430.67	6.58
Total da Unidade				279.91	10.049.78
				2.667.58	16.300.62
PBH / LIMP /					
126	PBH / LIMP / SMFA / Sede	0800110004.122.105.2.900.0001.319017.01.1.500.000.0000	Área		
126	PBH / LIMP / SMFA / Sede			1.020.81	6.58
Total da Unidade				56.38	673.83
				1.123.19	6.868.69
PBH / LIMP /					
155	PBH / LIMP / SMDE / Centro Pub. Economia Popular Solidaria	2800110011.334.217.2.404.0001.319017.01.1.500.000.0000	Área		
155	PBH / LIMP / SMDE / Centro Pub. Economia Popular Solidaria			588.23	11.145.70
Total da Unidade				79.80	344.71
				678.03	11.490.41
PBH / LIMP /					
158	PBH / LIMP / SMEL / Centro Poliesportivo Dom Bosco	1000010027.812.101.2.534.0001.319017.01.1.500.000.0000	Área		
158	PBH / LIMP / SMEL / Centro Poliesportivo Dom Bosco			740.26	6.37.74
059	PBH / LIMP / SMEL / Centro Ref. Pessoas Defic			1.500.00	2.83
059	PBH / LIMP / SMEL / Centro Ref. Pessoas Defic			361.29	10.883.14
Total da Unidade				136.41	336.9
				2.737.95	21.815.96
PBH / LIMP /					
145	PBH / LIMP / SMASAC / GE SAN	1010110023.691.308.2.305.0017.319017.01.1.500.000.0000	Área		
145	PBH / LIMP / SMASAC / GE SAN			621.00	13.06
Total da Unidade				1.170.00	8.111.13
				1.791.00	16.222.25
PBH / LIMP /					
120	PBH / LIMP / SMEL / Centro Poliesp. V. Jaboti	3000010027.812.101.2.534.0001.319017.01.1.500.000.0000	Área		
120	PBH / LIMP / SMEL / Centro Poliesp. V. Jaboti			383.47	6.746.33
173	PBH / LIMP / SMEL / Centro Esportivo Misionarios			7.161.80	4.467.55
173	PBH / LIMP / SMEL / Centro Esportivo Misionarios			173.71	32.86
121	PBH / LIMP / SMEL / C. P. Jose Calepato			187.88	634.21
121	PBH / LIMP / SMEL / C. P. Jose Calepato			206.11	3.412.02
Total da Unidade				1.906.05	2.791.65
				10.039.02	23.789.63
PBH / LIMP /					
157	PBH / LIMP / SMOBJ / GERMALE	2700010015.452.057.2.770.0001.319017.01.1.500.000.0000	Área		
157	PBH / LIMP / SMOBJ / GERMALE			1.279.54	7.04
Total da Unidade				2.512.90	9.002.66
				3.792.44	15.688.70
PBH / LIMP /					
041	PBH / LIMP / SMASAC / CRAS Ato Viena Cruz	1011010008.244.019.2.308.0002.319017.01.1.500.000.0000	Área		
041	PBH / LIMP / SMASAC / CRAS Ato Viena Cruz			778.93	13.94
096	PBH / LIMP / SMASAC / BH Cidadania João Amaz			384.16	4.43
096	PBH / LIMP / SMASAC / BH Cidadania João Amaz			332.00	2.766.17
161	PBH / LIMP / SMASAC / Espaço Cidadania Grania de Freitas			12.000.00	0.69
161	PBH / LIMP / SMASAC / Espaço Cidadania Grania de Freitas			6.36.26	16.41
Total da Unidade				749.30	1.200.62
				14.890.65	34.232.54
PBH / LIMP /					
106	PBH / LIMP / CARE-NE / Sede	0701040004.122.007.2.900.0001.319017.01.1.500.000.0000	Área		
106	PBH / LIMP / CARE-NE / Sede			1.743.33	9.49
Total da Unidade				-	16.542.12
				1.743.33	16.542.12
PBH / LIMP /					
108	PBH / LIMP / SMASAC / CRAS NAF via Arthur Unão	0201040004.122.007.2.900.0001.319017.01.1.500.000.0000	Área		
108	PBH / LIMP / SMASAC / CRAS NAF via Arthur Unão			353.31	10.037.63
163	PBH / LIMP / SMASAC / CRAS Via Maria			1.320.64	2.509.41
163	PBH / LIMP / SMASAC / CRAS Via Maria			223.05	25.79
Total da Unidade				266.44	639.14
				2.163.44	18.938.47
PBH / LIMP /					
102	PBH / LIMP / SMASAC / Conselho Tutelar NO	1900110008.122.123.2.900.0001.319017.01.1.500.000.0000	Área		
102	PBH / LIMP / SMASAC / Conselho Tutelar NO			163.51	37.05
Total da Unidade				50.70	123.64
				214.21	6.181.81
PBH / LIMP /					
104	PBH / LIMP / SMASAC / NAF Senhor dos Passos	1011050008.244.019.2.308.0002.319017.01.1.500.000.0000	Área		
104	PBH / LIMP / SMASAC / NAF Senhor dos Passos			550.76	11.20
105	PBH / LIMP / SMASAC / BH Cidadania Vila Cooperal			31.22	31.00
105	PBH / LIMP / SMASAC / BH Cidadania Vila Cooperal			283.55	6.064.05
181	PBH / LIMP / SMASAC / CRAS SUMARE			140.08	173.55
181	PBH / LIMP / SMASAC / CRAS SUMARE			132.33	45.49
Total da Unidade				132.33	32.02
				1.195.59	18.782.80
PBH / LIMP /					
125	PBH / LIMP / SMASAC / Conselho Tutelar O	1000110008.122.123.2.900.0001.319017.01.1.500.000.0000	Área		
125	PBH / LIMP / SMASAC / Conselho Tutelar O			207.45	29.23
Total da Unidade				39.60	123.76
				247.05	6.187.76
PBH / LIMP /					
123	PBH / LIMP / SMASAC / BH Cidadania Cac Nava	1011070008.244.019.2.308.0002.319017.01.1.500.000.0000	Área		
123	PBH / LIMP / SMASAC / BH Cidadania Cac Nava			522.80	17.13
124	PBH / LIMP / SMASAC / CRAS MORRO DAS PEDRAS			1.114.47	2.01
124	PBH / LIMP / SMASAC / CRAS MORRO DAS PEDRAS			166.03	31.77
124	PBH / LIMP / SMASAC / CRAS MORRO DAS PEDRAS			433.06	2.20
124	PBH / LIMP / SMASAC / CRAS Vinta Alegre			570.00	11.48
124	PBH / LIMP / SMASAC / CRAS Vinta Alegre			107.81	6.06
175	PBH / LIMP / SMASAC / CRAS Ventosa			867.73	6.11
Total da Unidade				3.771.90	29.233.02
PBH / LIMP /					
		0201080004.122.007.2.900.0001.319017.01.1.500.000.0000	Área		

163
J

PBH / LIMP /				Área	Valor do M ²	Valor Mensal
069	PBH / LIMP / CARE-P / Sede		3.253,50	Interna	6,79	22.103,40
069	PBH / LIMP / CARE-P / Sede		3.178,94	Externa	0,52	1.663,70
Total da Unidade		144	6.432,44		6,37	23.767,10
PBH / LIMP /			7.428,80			30.109,72
Total da Unidade		182	1000.1100.08.122.121.2.900.0001.319017.01.1.500.000.0000	Área	Valor do M ²	Valor Mensal
182	PBH / LIMP / SMASAC / CAC SERRANO		204,64	Interna	24,36	6.445,34
182	PBH / LIMP / SMASAC / CAC SERRANO		209,15	Externa	0,09	19,39
Total da Unidade			413,79			6.464,73
PBH / LIMP /						
Total da Unidade		0201.0900.04.122.007.2.900.0001.319017.01.1.500.000.0000	Área	Valor do M ²	Valor Mensal	
051	PBH / LIMP / CARE-VN / Sede Padre Pedro Pinto		1.207,82	Interna	14,01	16.920,83
051	PBH / LIMP / CARE-VN / Sede Padre Pedro Pinto		237,20	Externa	1,45	345,32
052	PBH / LIMP / CARE-VN / Sede Erico Verissimo		2.862,90	Interna	6,95	19.858,28
052	PBH / LIMP / CARE-VN / Sede Erico Verissimo		1.360,00	Externa	0,77	1.041,08
Total da Unidade			5.667,92			38.207,82
PBH / LIMP /						
Total da Unidade		1011.0900.08.244.019.2.108.0002.319017.01.1.500.000.0000	Área	Valor do M ²	Valor Mensal	
151	PBH / LIMP / SMASAC / CRAS Lagoa		345,27	Interna	18,81	6.514,73
151	PBH / LIMP / SMASAC / CRAS Lagoa		274,78	Externa	0,02	6,52
152	PBH / LIMP / SMASAC / CRAS Marquês		453,00	Interna	1,74	6.226,35
152	PBH / LIMP / SMASAC / CRAS Marquês		107,00	Externa	3,71	397,43
165	PBH / LIMP / SMASAC / CRAS Apollônia		526,42	Interna	18,70	10.370,74
165	PBH / LIMP / SMASAC / CRAS Apollônia		526,42	Externa	2,18	1.152,30
Total da Unidade			2.264,90			24.668,02
PBH / LIMP /						
Total da Unidade		3200.1100.04.122.093.2.900.0001.319017.01.1.500.000.0000	Área	Valor do M ²	Valor Mensal	
001	PBH / LIMP / SMGO / Piedra Sede 1212		8.571,94	Interna	5,44	46.673,69
001	PBH / LIMP / SMGO / Piedra Sede 1212		547,70	Externa	1,74	923,25
Total da Unidade			9.119,64			47.626,49
PBH / LIMP /						
Total da Unidade		0600.1800.04.122.102.2.165.0005.319017.01.1.500.000.0000	Área	Valor do M ²	Valor Mensal	
061	PBH / LIMP / SMPGO / Central Atendimento Unifc. BH Resolve		5.400,00	Interna	7,35	39.665,28
Total da Unidade			5.400,00			39.665,28
PBH / LIMP /						
Total da Unidade		2100.2900.06.181.109.2.803.0001.319017.01.1.500.000.0000	Área	Valor do M ²	Valor Mensal	
002	PBH / LIMP / SMSP / GMP Andradas		2.292,00	Interna	7,72	17.726,11
002	PBH / LIMP / SMSP / GMP Andradas		2.587,00	Externa	0,36	5.387,05
003	PBH / LIMP / SMSP / SMSP		2.354,65	Interna	9,90	23.820,00
003	PBH / LIMP / SMSP / SMSP			Externa	0,00	-
Total da Unidade			7.238,65			41.959,14
PBH / LIMP /						
Total da Unidade		2700.1100.06.182.164.2.541.0001.319017.01.1.500.000.0000	Área	Valor do M ²	Valor Mensal	
031	PBH / LIMP / SMOBI / SUPDEC		358,09	Interna	23,43	9.326,76
031	PBH / LIMP / SMOBI / SUPDEC		638,20	Externa	2,32	1.480,72
Total da Unidade			996,29			9.871,48
PBH / LIMP /						
Total da Unidade		2400.1500.04.124.012.2.521.0001.319017.01.1.500.000.0000	Área	Valor do M ²	Valor Mensal	
005	PBH / LIMP / SUAUDI / SUAUDI		1.397,20	Interna	7,63	10.667,53
Total da Unidade			1.397,20			10.667,53
PBH / LIMP /						
Total da Unidade		2400.3600.04.124.012.2.548.0001.319017.01.1.500.000.0000	Área	Valor do M ²	Valor Mensal	
004	PBH / LIMP / SUCOR / Sede		774,18	Interna	6,53	6.056,90
Total da Unidade			774,18			6.056,90
PBH / LIMP /						
Total da Unidade		2500.1100.18.122.127.2.900.0001.319017.01.1.500.000.0000	Área	Valor do M ²	Valor Mensal	
035	PBH / LIMP / SMAA / SEDE		1.836,68	Interna	8,15	14.976,38
035	PBH / LIMP / SMAA / SEDE		180,87	Externa	0,04	7,49
Total da Unidade			2.017,55			14.983,87
PBH / LIMP /						
Total da Unidade		2505.0800.18.541.073.2.812.0001.319017.01.1.500.000.0000	Área	Valor do M ²	Valor Mensal	
074	PBH / LIMP / FPMZB / Parque Lagoa do Nado		256,93	Interna	18,68	5.387,23
074	PBH / LIMP / FPMZB / Parque Lagoa do Nado		7.618,51	Externa	1,70	12.941,10
Total da Unidade			7.915,44			18.497,42
PBH / LIMP /						
Total da Unidade		2800.1100.11.314.212.2.404.0001.319017.01.1.500.000.0000	Área	Valor do M ²	Valor Mensal	
134	PBH / LIMP / SMDE / Sede		1.058,30	Interna	9,19	9.723,40
134	PBH / LIMP / SMDE / Sede		11,00	Externa	0,09	0,97
Total da Unidade			1.069,30			9.721,72
PBH / LIMP /						
Total da Unidade		4001.5202.04.122.007.2.124.0002.319017.01.1.500.000.0000	Área	Valor do M ²	Valor Mensal	
128	PBH / LIMP / SUALOG / Grafica		600,00	Interna	10,28	6.169,81
Total da Unidade			600,00			6.169,81
PBH / LIMP /						
Total da Unidade		0800.1100.04.122.105.2.900.0001.319017.01.1.500.000.0000	Área	Valor do M ²	Valor Mensal	
130	PBH / LIMP / SUALOG / Galpão GEMBOV		704,44	Interna	6,95	4.919,15
130	PBH / LIMP / SUALOG / Galpão GEMBOV		62,24	Externa	0,54	26,69
Total da Unidade			766,68			4.946,84
PBH / LIMP /						
Total da Unidade		4001.5202.04.122.007.2.124.0002.319017.01.1.500.000.0000	Área	Valor do M ²	Valor Mensal	
131	PBH / LIMP / SUALOG / GEST		883,83	Interna	11,64	10.553,07
131	PBH / LIMP / SUALOG / GEST		4.246,10	Externa	0,95	4.522,75
Total da Unidade			5.629,93			15.075,82
PBH / LIMP /						
Total da Unidade		1000.1100.08.122.121.2.900.0001.319017.01.1.500.000.0000	Área	Valor do M ²	Valor Mensal	
090	PBH / LIMP / SUDC / Bemvinda		135,31	Interna	47,20	5.534,81
090	PBH / LIMP / SUDC / Bemvinda		66,90	Externa	6,39	619,39
Total da Unidade			232,21			6.154,20
PBH / LIMP /						
Total da Unidade		2800.1100.11.314.212.2.404.0001.319017.01.1.500.000.0000	Área	Valor do M ²	Valor Mensal	
091	PBH / LIMP / SUDC / Coord. Comunidade Negra: Escola profissionalizante		448,54	Interna	24,19	10.822,40
091	PBH / LIMP / SUDC / Coord. Comunidade Negra: Escola profissionalizante		158,76	Externa	1,69	335,64
Total da Unidade			647,32			11.188,04
PBH / LIMP /						
Total da Unidade		1000.2500.14.422.122.2.819.0001.319017.01.1.500.000.0000	Área	Valor do M ²	Valor Mensal	
103	PBH / LIMP / SUDC / Centro Ref. Idoso-Tancredão		410,05	Interna	15,34	6.190,14
103	PBH / LIMP / SUDC / Centro Ref. Idoso-Tancredão		3.315,66	Externa	1,90	6.291,73
Total da Unidade			3.725,71			12.581,87
PBH / LIMP /						
Total da Unidade		0201.0500.04.122.007.2.900.0001.319017.01.1.500.000.0000	Área	Valor do M ²	Valor Mensal	
100	PBH / LIMP / CARE-NO / Sede		3.396,23	Interna	6,65	37.082,22
100	PBH / LIMP / CARE-NO / Sede		2.288,71	Externa	0,51	1.178,16
Total da Unidade			5.684,94			23.563,18
PBH / LIMP /						
Total da Unidade		1000.1100.08.122.121.2.900.0001.319017.01.1.500.000.0000	Área	Valor do M ²	Valor Mensal	
111	PBH / LIMP / SMASAC / Conselho Tutelar NE		207,38	Interna	28,33	5.975,54
111	PBH / LIMP / SMASAC / Conselho Tutelar NE		144,49	Externa	2,14	309,24
Total da Unidade			351,87			6.184,78
PBH / LIMP /						
Total da Unidade		2700.0100.15.452.057.2.770.0001.319017.01.1.500.000.0000	Área	Valor do M ²	Valor Mensal	
115	PBH / LIMP / SMOBI / GERMA B		1.412,80	Interna	8,89	12.555,31
Total da Unidade			1.412,80			12.555,31
PBH / LIMP /						
Total da Unidade		0800.1100.04.122.105.2.900.0001.319017.01.1.500.000.0000	Área	Valor do M ²	Valor Mensal	
127	PBH / LIMP / SUALOG / DGES		609,54	Interna	11,38	10.354,84
127	PBH / LIMP / SUALOG / DGES		128,00	Externa	0,02	104,59
Total da Unidade			1.037,56			10.459,63
PBH / LIMP /						
Total da Unidade		2400.3200.04.124.012.2.167.0001.319017.01.1.500.000.0000	Área	Valor do M ²	Valor Mensal	
150	PBH / LIMP / SUOUVI / ÔUVIM		289,65	Interna	22,18	6.430,12
Total da Unidade			289,65			6.430,12
PBH / LIMP /						
Total da Unidade		2700.0900.15.452.057.2.770.0001.319017.01.1.500.000.0000	Área	Valor do M ²	Valor Mensal	
166	PBH / LIMP / SMOBI / GERMA-VN		696,94	Interna	5,86	4.062,45
166	PBH / LIMP / SMOBI / GERMA-VN		1.874,30	Externa	0,73	1.360,83
Total da Unidade			2.571,22			5.443,27
PBH / LIMP /						
Total da Unidade		2500.1100.18.122.107.2.900.0001.319017.01.1.500.000.0000	Área	Valor do M ²	Valor Mensal	
167	PBH / LIMP / SMAA / PROPAM		687,00	Interna	16,02	9.402,80
167	PBH / LIMP / SMAA / PROPAM		9.543,46	Externa	0,33	3.134,27
Total da Unidade			10.130,46			12.537,06
PBH / LIMP /						
Total da Unidade		2800.1100.04.122.141.2.852.0001.319017.01.1.500.000.0000	Área	Valor do M ²	Valor Mensal	
170	PBH / LIMP / SMDE / Veveco		140,00	Interna	42,35	5.928,83
170	PBH / LIMP / SMDE / Veveco		100,00	Externa	3,12	312,04
Total da Unidade			240,00			6.240,87
PBH / LIMP /						
Total da Unidade		2700.0200.15.452.057.2.770.0001.319017.01.1.500.000.0000	Área	Valor do M ²	Valor Mensal	
176	PBH / LIMP / SMOBI / GERMA-CS		160,37	Interna	30,75	4.637,02
Total da Unidade			160,37			4.637,02
PBH / LIMP /						
Total da Unidade		2100.1100.06.122.102.2.897.0001.319017.01.1.500.000.0000	Área	Valor do M ²	Valor Mensal	
178	PBH / LIMP / SMSP / COP		1.972,91	Interna	14,57	28.753,82
178	PBH / LIMP / SMSP / COP		2.865,62	Externa	0,16	290,44
Total da Unidade			4.838,53			29.044,26
PBH / LIMP /						
Total da Unidade		0600.1100.04.121.148.2.900.0001.319017.01.1.500.000.0000	Área	Valor do M ²	Valor Mensal	
184	PBH / LIMP / SMPGO / EDIFICIO DEL REY		7.689,13	Interna	6,62	50.266,31
184	PBH / LIMP / SMPGO / EDIFICIO DEL REY		193,00	Externa	3,12	602,81
Total da Unidade			7.882,13			50.869,12
PBH / LIMP /						
Total da Unidade		0614.1100.09.122.026.2.871.0001.319017.01.1.802.000.0000	Área	Valor do M ²	Valor Mensal	
184	PBH / LIMP / SMPGO / EDIFICIO DEL REY		1.420,98	Interna	6,62	9.411,61
Total da Unidade			1.420,98			9.411,61

Unidade	Descrição	Valor	Área	Tipo	Valor do M²	Valor Mensal
PBH / LIMP / 185	PBH / LIMP / SMOBI / GERMA-VN (ANEXO)	2700.0500.15.452.057.2.770.0001.339037.01.1.500.000.0000	Área			
				Interna	0,34	4.684,66
				Externa	1,49	352,63
Total da Unidade						5.037,58
PBH / LIMP / 186	PBH / LIMP / SMASAC / CRAS PEDREIRA PRADO LOPES	1011.0500.08.244.019.2.308.0002.339037.01.1.500.000.0000	Área			
				Interna	24,71	6.428,15
				Externa	0,16	32,30
Total da Unidade						6.460,45
PBH / LIMP / 187	PBH / LIMP / SMSP / CMBH PAMPULHA	2100.2900.06.181.109.2.803.0001.339037.01.1.500.000.0000	Área			
				Interna	20,75	6.838,45
				Externa	0,14	69,08
Total da Unidade						6.907,53
PBH / LIMP / 189	PBH / LIMP / FMC / CNT REF MEMORIA VENDA NOVA	3101.1100.11.122.146.2.900.0001.339037.01.1.500.000.0000	Área			
				Interna	61,56	5.048,29
				Externa	14,97	18.167,84
				Interna	0,18	18,19
				Interna	11,14	17.820,52
				Externa	0,02	17,84
Total da Unidade						41.073,07
PBH / LIMP / 193	PBH / LIMP / SMASAC / CRAS Via Antena	1011.0700.08.244.019.2.308.0001.339037.01.1.500.000.0000	Área			
				Interna	9,26	6.436,43
				Externa	0,29	32,19
Total da Unidade						6.438,62
PBH / LIMP / 194	PBH / LIMP / SMASAC / CRAS CALIFORNIA CASA DO IDOSO	1011.0500.08.244.019.2.308.0001.339037.01.1.500.000.0000	Área			
				Interna	15,78	5.875,54
				Externa	1,50	652,59
Total da Unidade						6.528,14
PBH / LIMP / 196	PBH / LIMP / SMOBI / GERMA - NE	2700.0400.15.452.057.2.770.0001.339037.01.1.500.000.0000	Área			
				Interna	10,54	15.806,70
Total da Unidade						15.806,70
PBH / LIMP / 198	PBH / LIMP / CARE-O / SEDE	0201.0700.04.122.007.2.900.0001.339037.01.1.500.000.0000	Área			
				Interna	11,51	5.307,87
Total da Unidade						5.307,87
PBH / LIMP / 198	PBH / LIMP / DIRP-O / SEDE	3300.5600.15.452.059.2890.0001.339037.01.1.500.000.0000	Área			
				Interna	11,51	3.578,58
Total da Unidade						3.578,58
PBH / LIMP / 198	PBH / LIMP / DIRE-O / SEDE	2200.3100.12.122.140.2.317.0001.339037.01.1.500.000.1001	Área			
				Interna	11,51	1.789,29
Total da Unidade						1.789,29
PBH / LIMP / 198	PBH / LIMP / DRAS-O / SEDE	1011.0700.08.244.020.2.878.0001.339037.01.1.500.000.0000	Área			
				Interna	11,51	6.722,84
Total da Unidade						6.722,84
PBH / LIMP / 201	PBH / LIMP / SMSP / Ponto de Encontro	2100.2900.06.181.109.2.803.0001.339037.01.1.500.000.0000	Área			
				Interna	31,82	6.620,91
Total da Unidade						6.620,91
PBH / LIMP / 202	PBH / LIMP / URBEL / Sede	2703.1100.16.482.007.2.900.0001.339037.01.1.500.000.0000	Área			
				Interna	11,69	27.632,00
				Externa	5,37	3.070,22
Total da Unidade						30.702,22
PBH / LIMP / 203	PBH / LIMP / URBEL / Depósito Camargos	2703.1100.16.482.007.2.900.0001.339037.01.1.500.000.0000	Área			
				Interna	0,26	145,42
				Externa	0,01	2,97
Total da Unidade						148,39
PBH / LIMP / 205	PBH / LIMP / URBEL / Centro de Apoio Leste	2703.1100.16.482.007.2.900.0001.339037.01.1.500.000.0000	Área			
				Interna	18,39	4.837,45
				Externa	0,12	98,72
Total da Unidade						4.936,17
PBH / LIMP / 206	PBH / LIMP / URBEL / Centro de Apoio Oeste	2703.1100.16.482.007.2.900.0001.339037.01.1.500.000.0000	Área			
				Interna	1,82	228,03
Total da Unidade						228,03
PBH / LIMP / 207	PBH / LIMP / URBEL / Dep. de Suprimentos	2703.1100.16.482.007.2.900.0001.339037.01.1.500.000.0000	Área			
				Interna	29,50	4.837,45
				Externa	0,12	98,72
Total da Unidade						4.936,17
PBH / LIMP / 208	PBH / LIMP / URBEL / PAC Morro das Pedras	2703.1100.16.482.007.2.900.0001.339037.01.1.500.000.0000	Área			
				Interna	0,56	223,47
				Externa	0,01	4,56
Total da Unidade						228,03
PBH / LIMP / 209	PBH / LIMP / URBEL / CREAM Taquari	2703.1100.16.482.007.2.900.0001.339037.01.1.500.000.0000	Área			
				Interna	0,53	131,33
Total da Unidade						131,33
PBH / LIMP / 210	PBH / LIMP / SMPU / Sede	2703.1100.16.482.007.2.900.0001.339037.01.1.500.000.0000	Área			
				Interna	6,33	45.759,02
				Externa	4,17	933,85
Total da Unidade						46.692,93
PBH / LIMP / 211	PBH / LIMP / SMASAC / SEDE	1000.1100.08.122.121.2.900.0001.339037.01.1.500.000.0000	Área			
				Interna	10,02	46.887,14
				Externa	0,00	-
Total da Unidade						46.887,14
PBH / LIMP / 212	PBH / LIMP / SMDE / SINE BARREIRO	2800.1100.11.114.217.2.404.0002.339037.01.1.500.000.0000	Área			
				Interna	14,58	5.046,11
				Externa	1,72	1.261,53
Total da Unidade						6.307,63
PBH / LIMP / 213	PBH / LIMP / CARE-L / SEDE	0201.0300.04.122.007.2.900.0001.339037.01.1.500.000.0000	Área			
				Interna	10,43	18.249,03
				Externa	39,41	4.562,26
Total da Unidade						22.811,29
PBH / LIMP / 214	PBH / LIMP / SUDC / CRJ	1000.2500.14.422.127.2.840.0004.339037.01.1.500.000.0000	Área			
				Interna	9,27	26.622,72
				Externa	0,00	-
Total da Unidade						26.622,72
PBH / LIMP / 215	PBH / LIMP / SMPUR / CREURB	3100.5400.15.452.059.2.546.0005.339037.01.1.500.000.0000	Área			
				Interna	37,03	6.141,64
				Externa	0,00	-
Total da Unidade						6.141,64
PBH / LIMP / 216	PBH / LIMP / SMDE / BELOTUR	2800.1100.04.122.141.2.852.0001.339037.01.1.500.000.0000	Área			
				Interna	11,12	14.596,99
				Externa	0,00	-
Total da Unidade						14.596,99
PBH / LIMP / 217	PBH / LIMP / SMASAC / CRAS-PAULO VI	1011.0400.08.244.019.2.308.0002.339037.01.1.500.000.0000	Área			
				Interna	8,81	9.011,93
				Externa	3,24	2.252,98
Total da Unidade						11.264,91
PBH / LIMP / 218	PBH / LIMP / SMSP / 2ª INSPEÇÃO	2100.2900.06.181.109.2.803.0001.339037.01.1.500.000.0000	Área			
				Interna	26,33	4.919,42
				Externa	5,06	6.149,29
Total da Unidade						11.068,71
PBH / LIMP / 219	PBH / LIMP / SMSP / DOP	2100.2900.06.181.109.2.803.0001.339037.01.1.500.000.0000	Área			
				Interna	13,94	10.009,67
				Externa	7,95	1.112,19
Total da Unidade						11.121,86
PBH / LIMP / 220	PBH / LIMP / SMSP / DME	2100.2900.06.181.109.2.803.0001.339037.01.1.500.000.0000	Área			
				Interna	11,14	3.649,83
				Externa	0,63	967,46
Total da Unidade						4.617,29
PBH / LIMP / 221	PBH / LIMP / SMSP / BANDA DE MÚSICA - GCMBH	2100.2900.06.181.109.2.803.0001.339037.01.1.500.000.0000	Área			
				Interna	14,96	3.938,45
				Externa	0,92	684,62
Total da Unidade						4.623,10
PBH / LIMP / 222	PBH / LIMP / SMSP / 3ª INSPEÇÃO	2100.2900.06.181.109.2.803.0001.339037.01.1.500.000.0000	Área			
				Interna	23,01	5.576,73

164
P.

Total da Unidade		222 PBH / LIMP / SMSP / 3ª INSPETORIA		SMSP / INSPETORIA /		187,59	Externa	4,14	019,64
						311,94			6.196,37
PBH / LIMP /				2100.2900.06.181.109.2.803.0001.319037.01.1.500.000.0000	Area		Tipo	Valor do M²	Valor Mensal
223	PBH / LIMP / SMSP / 4ª INSPETORIA			SMSP / 4ª INSPETORIA /		236,08	Interna	24,57	5.799,63
223	PBH / LIMP / SMSP / 4ª INSPETORIA			SMSP / 4ª INSPETORIA /		147,02	Externa	4,38	644,40
Total da Unidade						383,10			6.444,03
PBH / LIMP /				2100.2900.06.181.109.2.803.0001.319037.01.1.500.000.0000	Area		Tipo	Valor do M²	Valor Mensal
224	PBH / LIMP / SMSP / GRUPO DE OPERAÇÕES COM CÃES - GOC			SMSP GRUPO DE OPERAÇÕES COM CÃES - GOC /		139,54	Interna	28,82	4.021,85
224	PBH / LIMP / SMSP / GRUPO DE OPERAÇÕES COM CÃES - GOC			SMSP GRUPO DE OPERAÇÕES COM CÃES - GOC /		264,21	Externa	3,81	1.005,46
Total da Unidade						403,75			5.027,31
PBH / LIMP /				1000.1100.08.122.123.2.900.0001.319037.01.1.500.000.0000	Area		Tipo	Valor do M²	Valor Mensal
225	PBH / LIMP / SMASAC / CONSELHO TUTELAR DE VENDA NOVA			SMASAC CONSELHO TUTELAR DE VENDA NOVA /		206,39	Interna	24,84	5.127,09
225	PBH / LIMP / SMASAC / CONSELHO TUTELAR DE VENDA NOVA			SMASAC CONSELHO TUTELAR DE VENDA NOVA /		114,72	Externa	11,17	1.281,77
Total da Unidade						321,11			6.408,86
PBH / LIMP /				1000.1100.08.122.123.2.900.0001.319037.01.1.500.000.0000	Area		Tipo	Valor do M²	Valor Mensal
226	PBH / LIMP / SMASAC / CONSELHO TUTELAR BARREIRO DE BAIXO			SMASAC CONSELHO TUTELAR BARREIRO DE BAIXO /		178,58	Interna	28,71	5.127,09
226	PBH / LIMP / SMASAC / CONSELHO TUTELAR BARREIRO DE BAIXO			SMASAC CONSELHO TUTELAR BARREIRO DE BAIXO /		150,84	Externa	8,17	1.281,77
Total da Unidade						329,42			6.408,86
PBH / LIMP /				2700.0600.15.452.057.2.770.0001.319037.01.1.500.000.0000	Area		Tipo	Valor do M²	Valor Mensal
227	PBH / LIMP / SMOBI / PBH - GERMA N. SÃO BERNARDO			SMOBI PBH - GERMA N. SÃO BERNARDO /		613,54	Interna	7,67	4.705,61
227	PBH / LIMP / SMOBI / PBH - GERMA N. SÃO BERNARDO			SMOBI PBH - GERMA N. SÃO BERNARDO /		114,87	Externa	4,55	5.229,46
Total da Unidade						728,41			9.935,07
PBH / LIMP /				2700.0700.15.452.057.2.770.0001.319037.01.1.500.000.0000	Area		Tipo	Valor do M²	Valor Mensal
228	PBH / LIMP / SMOBI / PBH - GERMA O			PBH - GERMA O /		1.045,18	Interna	10,82	11.304,70
228	PBH / LIMP / SMOBI / PBH - GERMA O			PBH - GERMA O /		0,00	Externa	0,00	11.304,70
Total da Unidade						1.045,18			11.304,70
PBH / LIMP /				1011.0700.08.244.020.2.878.0001.319037.01.1.500.000.0000	Area		Tipo	Valor do M²	Valor Mensal
229	PBH / LIMP / SMASAC / C/RES. OESTE			PBH / LIMP / SMASAC / C/RES. OESTE		217,59	Interna	27,07	5.887,15
229	PBH / LIMP / SMASAC / C/RES. OESTE			PBH / LIMP / SMASAC / C/RES. OESTE		83,81	Externa	7,36	1.292,85
Total da Unidade						306,37			7.179,99
PBH / LIMP /				011.0400.08.244.020.2.878.0001.319037.01.1.660.000.0000	Area		Tipo	Valor do M²	Valor Mensal
230	PBH / LIMP / SMASAC / DRAS-NE			PBH / LIMP / SMASAC / DRAS-NE		77,83	Interna	15,00	11.665,96
230	PBH / LIMP / SMASAC / DRAS-NE			PBH / LIMP / SMASAC / DRAS-NE		107,43	Externa	12,07	1.292,85
Total da Unidade						185,26			12.958,81
PBH / LIMP /				1011.0400.08.244.020.2.878.0001.319037.01.1.660.000.0000	Area		Tipo	Valor do M²	Valor Mensal
231	PBH / LIMP / SMASAC / CRAS TAQUARIL			PBH / LIMP / SMASAC / CRAS TAQUARIL		1.056,34	Interna	9,75	10.393,81
231	PBH / LIMP / SMASAC / CRAS TAQUARIL			PBH / LIMP / SMASAC / CRAS TAQUARIL		279,26	Externa	4,18	1.292,85
Total da Unidade						1.378,60			11.679,79
PBH / LIMP /				1011.0500.08.244.019.2.108.0002.319037.01.1.500.000.0000	Area		Tipo	Valor do M²	Valor Mensal
232	PBH / LIMP / SMASAC / CRAS-Calforna			PBH / LIMP / SMASAC / CRAS-Calforna		833,13	Interna	19,12	15.925,75
232	PBH / LIMP / SMASAC / CRAS-Calforna			PBH / LIMP / SMASAC / CRAS-Calforna		428,61	Externa	4,13	1.292,85
Total da Unidade						1.261,73			17.218,60
PBH / LIMP /				1011.0800.08.244.113.2.127.0004.319037.01.1.500.000.0000	Area		Tipo	Valor do M²	Valor Mensal
233	PBH / LIMP / SMASAC / CAC - Jardim Montanhês DRAS Pampulha			PBH / LIMP / SMASAC / CAC - Jardim Montanhês DRAS Pampulha		238,92	Interna	22,61	5.421,64
233	PBH / LIMP / SMASAC / CAC - Jardim Montanhês DRAS Pampulha			PBH / LIMP / SMASAC / CAC - Jardim Montanhês DRAS Pampulha		106,90	Externa	5,61	600,12
Total da Unidade						345,82			6.021,76
PBH / LIMP /				3000.0400.27.812.101.2.534.0001.319037.01.1.500.000.0000	Area		Tipo	Valor do M²	Valor Mensal
234	PBH / LIMP / SMEL / Ginásio Jardim Vitória			PBH / LIMP / SMEL / Ginásio Jardim Vitória		245,36	Interna	7,59	5.954,21
234	PBH / LIMP / SMEL / Ginásio Jardim Vitória			PBH / LIMP / SMEL / Ginásio Jardim Vitória		338,15	Externa	1,96	661,80
Total da Unidade						1.083,51			6.616,01
PBH / LIMP /				1011.0600.08.244.113.2.127.0004.319037.01.1.500.000.0000	Area		Tipo	Valor do M²	Valor Mensal
235	PBH / LIMP / SMASAC / DRAS-N / CT-N			PBH / LIMP / SMASAC / DRAS-N / CT-N		917,70	Interna	12,61	11.574,05
235	PBH / LIMP / SMASAC / DRAS-N / CT-N			PBH / LIMP / SMASAC / DRAS-N / CT-N		0,00	Externa	0,00	-
Total da Unidade						917,70			11.574,05
PBH / LIMP /				2100.2900.06.181.109.2.803.0001.319037.01.1.500.000.0000	Area		Tipo	Valor do M²	Valor Mensal
236	PBH / LIMP / SMSP / GCMBH-SMSP			PBH / LIMP / SMSP / GCMBH-SMSP		300,78	Interna	20,14	6.117,41
236	PBH / LIMP / SMSP / GCMBH-SMSP			PBH / LIMP / SMSP / GCMBH-SMSP		737,60	Externa	0,93	696,38
Total da Unidade						1.044,38			6.813,79
PBH / LIMP /				1011.1100.08.244.020.2409.0001.319037.01.1.500.000.0000	Area		Tipo	Valor do M²	Valor Mensal
237	PBH / LIMP / SMASAC / NAMSEP			PBH / LIMP / SMASAC / NAMSEP		142,66	Interna	31,89	4.549,95
237	PBH / LIMP / SMASAC / NAMSEP			PBH / LIMP / SMASAC / NAMSEP		0,00	Externa	0,00	-
Total da Unidade						142,66			4.549,95
PBH / LIMP /				2100.2900.06.181.109.2.803.0001.319037.01.1.500.000.0000	Area		Tipo	Valor do M²	Valor Mensal
238	PBH / LIMP / SMSP / GCMBH- Inspetoria Barreiro			PBH / LIMP / SMSP / GCMBH- Inspetoria Barreiro		288,66	Interna	39,57	11.472,60
238	PBH / LIMP / SMSP / GCMBH- Inspetoria Barreiro			PBH / LIMP / SMSP / GCMBH- Inspetoria Barreiro		466,75	Externa	2,56	1.269,21
Total da Unidade						785,41			12.741,81
PBH / LIMP /				4001.5702.04.122.007.2.124.0002.319037.01.1.500.000.0000	Area		Tipo	Valor do M²	Valor Mensal
240	PBH / LIMP / SMFA / AEROPORTO CARLOS PRATES			PBH / LIMP / SMFA / AEROPORTO CARLOS PRATES		1.207,23	Interna	7,70	9.292,24
240	PBH / LIMP / SMFA / AEROPORTO CARLOS PRATES			PBH / LIMP / SMFA / AEROPORTO CARLOS PRATES		435,60	Externa	2,37	1.032,47
Total da Unidade						1.642,83			10.324,71
						388.043,71			2.061.435,67

Valores vigentes a partir de 05/05/2023

1
126
184
158

PRIMEIRO TERMO ADITIVO AO CONTRATO DE PRESTAÇÃO DE SERVIÇOS, QUE ENTRE SI CELEBRAM O MUNICÍPIO DE BELO HORIZONTE E A MGS - MINAS GERAIS ADMINISTRAÇÃO E SERVIÇOS S.A.

PROCESSO: 01.015.204.23.31

IJ: 01.2023.0800.0048.01.00

O Município de Belo Horizonte, CNPJ 18.715.383/0001-40, neste ato representado pelo Secretário Municipal Adjunto de Fazenda, Sr. Breno Serôa da Motta, responsável pela Subsecretaria Administração e Logística, doravante denominado CONTRATANTE, e a MGS - Minas Gerais Administração e Serviços S.A., inscrita sob o CNPJ nº 33.224.254/0001-42, estabelecida à Avenida Álvares Cabral, número 200, 2º, 12º e 16º andares – Bairro Centro – Belo Horizonte/MG – CEP: 30.170-000, neste ato representada na forma de seu Estatuto Social pelo Diretor Presidente, Marcelo Magalhães Rosa Isoni, CI: 70.471/D CREA/MG, CPF: 005.289.576-94 pelo Diretor Administrativo e Financeiro Paulo Henrique Fonseca de Melo, CI: MG-14.570.169, CPF: 094.993.766-58, pelo Diretor Jurídico, Helter Verçosa Morato, CI 72657 OAB/MG, CPF: 000.177.786-62 e pelo Diretor de Operações e Serviços, Michel Lopes França Chaves, CI: MG-9.147.266, CPF: 015.697.076-77, doravante denominada CONTRATADA, resolvem de comum acordo firmar o presente termo aditivo ao contrato de prestação de serviços, processo administrativo 01.015.204.23.31, Dispensa de Licitação SMFA 023/2023, mediante as seguintes cláusulas e condições:

CLÁUSULA PRIMEIRA – DO OBJETO

1.1 Constitui objeto do presente Termo Aditivo:

- a) a alteração de áreas;
- b) a substituição dos anexos e
- c) a atualização do valor do contrato.

CLÁUSULA SEGUNDA – DA ALTERAÇÃO DAS ÁREAS

2.1 **Exclusão** dos serviços de limpeza, a partir de 15 de maio de 2023, conforme informações abaixo:

Nº	ÓRGÃO	UNIDADE	ENDEREÇO	ÁREA	
95	SMDE	SINE VENDA NOVA	R. Padre Pedro Pinto, 1,055 – Venda Nova	Interna	202,04
				Externa	0,0

2.2 **Inclusão** dos serviços de limpeza, a partir de 1 de julho de 2023, conforme informações abaixo:

Nº	ÓRGÃO	UNIDADE	ENDEREÇO	ÁREA	
241	SMPU/SUMOB	SEDE	R. dos Goitacazes, 1.451 – Barro Preto	Interna	1.625,29
				Externa	264,61
242	SMSP	GCMBH/DMA	Av. Presidente Carlos Luz, 3.514 – Engenheiro Nogueira	Interna	589,70
				Externa	1.049,89

PRIMEIRO TERMO ADITIVO AO CONTRATO DE PRESTAÇÃO DE SERVIÇOS, QUE ENTRE SI
CELEBRAM O MUNICÍPIO DE BELO HORIZONTE E A MGS - MINAS GERAIS ADMINISTRAÇÃO
E SERVIÇOS S.A.

PROCESSO: 01.015.204.23.31

IJ: 01.2023.0800.0048.01.00

CLÁUSULA TERCEIRA – DA SUBSTITUIÇÃO DOS ANEXOS

3.1 Substitui o Anexo I – Planilha de Preço Mensal de Limpeza Por Metro Quadrado, o Anexo VII – Planilha de Dotações Orçamentárias e o Anexo VIII – Planilha de Evolução dos Valores do Contrato vigentes, pelo Anexo I – Planilha de Preço Mensal de Limpeza Por Metro Quadrado, o Anexo – Planilha de Levantamento das Áreas dos Serviços de Limpeza, o Anexo III – Planilha de Evolução dos Valores do Contrato e o Anexo VII – Planilha de Dotações Orçamentárias deste instrumento, em decorrência da alteração das áreas conforme descrito na Cláusula Segunda.

CLÁUSULA QUARTA – DO VALOR CONTRATADO

- 4.1 Para os efeitos legais altera-se o valor mensal estimado do Contrato de **R\$2.061.435,67** (dois milhões e sessenta e um mil, quatrocentos e trinta e cinco reais e sessenta e sete centavos) para **R\$2.085.335,38** (dois milhões e oitenta e cinco mil e trezentos e trinta e cinco reais e trinta e oito centavos). Altera-se também o valor estimado para o período contratado de **R\$24.737.228,04** (vinte e quatro milhões setecentos e trinta e sete mil duzentos e vinte e oito reais e quatro centavos) para **R\$24.949.269,69** (vinte e quatro milhões e novecentos e quarenta e nove mil e duzentos e sessenta e nove reais e sessenta e nove centavos), para 12 (doze) meses de Contrato.
- 4.2 Os pagamentos dos valores indicados ocorrerão por conta das dotações orçamentárias constantes do Anexo VII deste instrumento.
- 4.3 O percentual de acréscimo ao valor inicial atualizado do contrato é de 1,16% (um inteiro e dezesseis centésimos percentuais).

CLÁUSULA QUINTA – DA CONVALIDAÇÃO

5.1 Ficam convalidados e ratificados, para todos os fins e efeitos, os atos, expedientes e despesas procedidas e levadas a efeito a partir de 15 de maio de 2023, desde que relacionadas com o objeto e demais cláusulas do presente Instrumento, até a data de publicação do seu extrato no Diário Oficial do Município.

CLÁUSULA SEXTA – DA PUBLICAÇÃO

6.1 Ficará a cargo do Contratante a publicação de extrato do presente instrumento em edição do Diário Oficial do Município.



PRIMEIRO TERMO ADITIVO AO CONTRATO DE PRESTAÇÃO DE SERVIÇOS, QUE ENTRE SI CELEBRAM O MUNICÍPIO DE BELO HORIZONTE E A MGS - MINAS GERAIS ADMINISTRAÇÃO E SERVIÇOS S.A.

PROCESSO: 01.015.204.23.31

IJ: 01.2023.0800.0048.01.00

CLÁUSULA SÉTIMA – DA RATIFICAÇÃO

7.1 Permanecem em vigor e ratificadas as demais disposições do Contrato original que não conflitarem com o presente Termo Aditivo.

E por estarem assim justas e contratadas, firmam o presente instrumento que é assinado eletronicamente pelas partes.

MUNICÍPIO DE BELO HORIZONTE - PBH

BRENO SEROA DA MOTTA
(79025943691)
AC VALID RFB v5
Em quinta-feira, 13 de julho de
2023 às 14:43



Breno Serôa da Motta
Subsecretário de Administração e Logística
Secretaria Municipal de Fazenda
CPF: 790.259.436-91

MGS - MINAS GERAIS ADMINISTRAÇÃO E SERVIÇOS S. A.

HELTER VERCOSA
MORATO:00017778662

Assinado de forma digital por
HELTER VERCOSA
MORATO:00017778662
Dados: 2023.07.13 16:23:54 -0300'

Helter Verçosa Morato
Diretor Jurídico
CPF: 000.177.786-62

MICHEL LOPES FRANCA
CHAVES:01569707677

Assinado de forma digital por
MICHEL LOPES FRANCA
CHAVES:01569707677
Dados: 2023.07.13 16:28:32 -0300'

Michel Lopes França Chaves
Diretor de Operações e Serviços
CPF: 015.697.076-77

PAULO HENRIQUE
FONSECA DE
MELO:09499376658

Assinado de forma digital por PAULO
HENRIQUE FONSECA DE
MELO:09499376658
Dados: 2023.07.13 17:14:36 -0300'

Paulo Henrique Fonseca de Melo
Diretor Administrativo e Financeiro
CPF: 094.993.766-58

MARCELO MAGALHAES
ROSA
ISONI:00528957694

Assinado de forma digital por
MARCELO MAGALHAES ROSA
ISONI:00528957694
Dados: 2023.07.13 17:27:43 -0300'

Marcelo Magalhães Rosa Isoni
Diretor Presidente
CPF: 005.289.576-94



SEGUNDO TERMO ADITIVO AO CONTRATO DE PRESTAÇÃO DE SERVIÇOS, QUE ENTRE SI
CELEBRAM O MUNICÍPIO DE BELO HORIZONTE E A MGS - MINAS GERAIS ADMINISTRAÇÃO
E SERVIÇOS S.A.

PROCESSO: 01.015.204.23.31

IJ: 01.2023.0800.0048.02.00

O Município de Belo Horizonte, CNPJ 18.715.383/0001-40, neste ato representado pelo Secretário Municipal Adjunto de Fazenda, Breno Serôa da Motta, com delegação de competência estabelecida no art. 65, § 4º, do Decreto Municipal n.º 10.710/01 c/c art. 1º da Portaria SMFA 033/2020, doravante denominado MUNICÍPIO, e a MGS - Minas Gerais Administração e Serviços S.A., inscrita sob o CNPJ nº 33.224.254/0001-42, estabelecida à Avenida Álvares Cabral, número 200, 2º, 12º e 16º andares – Bairro Centro – Belo Horizonte/MG – CEP: 30.170-000, neste ato representada na forma de seu Estatuto Social pelo Diretor Presidente, Marcelo Magalhães Rosa Isoni, CI: 70.471/D CREA/MG, CPF: 005.289.576-94 pelo Diretor Administrativo e Financeiro Paulo Henrique Fonseca de Melo, CI: MG-14.570.169, CPF: 094.993.766-58, pelo Diretor Jurídico, Helter Verçosa Morato, CI 72657 OAB/MG, CPF: 000.177.786-62 e pelo Diretor de Operações e Serviços, Michel Lopes França Chaves, CI: MG-9.147.266, CPF: 015.697.076-77, doravante denominada MGS, resolvem de comum acordo celebrar o presente termo aditivo ao contrato, em conformidade com o processo de Dispensa de Licitação nº 026/2023, com embasamento legal no art. 24, inciso VIII, da Lei Federal de Licitação nº 8.666/93, de 21/06/1993 e na Lei Estadual nº 11.406/94, mediante as cláusulas e condições a seguir anunciadas:

CLÁUSULA PRIMEIRA: DA ALTERAÇÃO DE CLÁUSULA CONTRATUAL

Fica incluída a redação do item 7.11 na CLÁUSULA SÉTIMA – DA APRESENTAÇÃO. E PAGAMENTO DAS DESPESAS do Contrato inicial, conforme abaixo:

CLÁUSULA SÉTIMA – DA APRESENTAÇÃO E PAGAMENTO DAS DESPESAS

7.11. Fica o contratado obrigado a observar o disposto na Instrução Normativa RFB nº 1.234, de 11 de janeiro de 2012, e alterações, bem como no Decreto Municipal nº 18.272/2023, em especial:

7.11.1. A retenção do imposto de renda deverá ser destacada no corpo do documento fiscal ou equivalente observando os percentuais estabelecidos no ANEXO I da IN RFB Nº 1234 de 2012 de acordo com o artigo 1º, §1º do Decreto Municipal 18.272/23 e Portaria SMFA nº 11/2023 c/c §5º, artigo 2º da IN RFB Nº 1234.

CLÁUSULA SEGUNDA: DA ANÁLISE JURÍDICA

A análise jurídica do presente Termo Aditivo está vinculada ao PARECER JURÍDICO REFERENCIAL AJU-FA Nº 299/2023, anexo ao processo administrativo 01-042.978/23-62.



SEGUNDO TERMO ADITIVO AO CONTRATO DE PRESTAÇÃO DE SERVIÇOS, QUE ENTRE SI
CELEBRAM O MUNICÍPIO DE BELO HORIZONTE E A MGS - MINAS GERAIS ADMINISTRAÇÃO
E SERVIÇOS S.A.

PROCESSO: 01.015.204.23.31

IJ: 01.2023.0800.0048.02.00

CLÁUSULA TERCEIRA: DA RATIFICAÇÃO

Permanecem mantidas e ratificadas todas as demais cláusulas e condições do contrato ora aditado, não alcançadas pelas modificações contidas neste instrumento.

E por estarem justas e contratadas, assinam as partes o presente contrato, em 2 (duas) vias de igual teor e forma.

Belo Horizonte, 31 de agosto de 2023.


MUNICÍPIO DE BELO HORIZONTE - PBH

BRENO SEROA DA MOTTA
(79025943691)
AC VALID RFB v5
Em quinta-feira, 31 de agosto de
2023 às 12:07




Breno Serôa da Motta
Secretário Municipal Adjunto de Fazenda
Secretaria Municipal de Fazenda
CPF: 790.259.436-91

MINAS GERAIS ADMINISTRAÇÃO E SERVIÇOS S. A. – MGS


Helder Verçosa Morato
Diretor Jurídico
CPF: 000.177.786-62


Michel Lopes França Chaves
Diretor de Operações e Serviços
CPF: 015.697.076-77


Paulo Henrique Fonseca de Melo
Diretor Administrativo e Financeiro
CPF: 094.993.766-58


Marcelo Magalhães Rosa Isoni
Diretor Presidente
CPF: 005.289.576-94

Vista em 11/09/23
Luziana Santos Chaves Ricci
Gerente Jurídica Consultiva - MGS
Mat: 92776-4



O Município de Belo Horizonte, CNPJ 18.715.383/0001-40, neste ato representado pelo Secretário Municipal Adjunto de Fazenda, Sr. Breno Serôa da Motta, responsável pela Subsecretaria de Administração e Logística, doravante denominado CONTRATANTE, e a MGS - Minas Gerais Administração e Serviços S.A., inscrita sob o CNPJ nº 33.224.254/0001-42, estabelecida à Avenida Álvares Cabral, número 200, 2º, 12º e 16º andares – Bairro Centro – Belo Horizonte/MG – CEP: 30.170-000, neste ato representada na forma de seu Estatuto Social pelo Diretor Presidente, Marc Magalhães Rosa Isoni, CI: 70.471/D CREA/MG, CPF: 005.289.576-94 pelo Diretor Administrativo e Financeiro Paulo Henrique Fonseca de Melo, CI: MG-14.570.169, CPF: 094.993.766-58, pelo Diretor Jurídico, Helter Verçosa Morato, CI 72657 OAB/MG, CPF: 000.177.786-62 e pelo Diretor de Operações e Serviços, Michel Lopes França Chaves, CI: MG-9.147.266, CPF: 015.697.076, doravante denominada CONTRATADA, resolvem de comum acordo firmar o presente termo aditivo ao contrato de prestação de serviços, processo administrativo 01.015.204.23.31, Dispensa Licitatória SMFA 023/2023, mediante as seguintes cláusulas e condições

CLÁUSULA PRIMEIRA – DO OBJETO

1.1 - Constitui objeto do presente Termo Aditivo:

- a) A atualização do valor da tarifa de vale-transporte;
- b) a atualização do valor das insalubridades;
- c) a alteração de áreas;
- d) a substituição dos anexos e
- e) a atualização do valor do contrato.

CLÁUSULA SEGUNDA – DA ALTERAÇÃO DA TARIFA DE VALE-TRANSPORTE

2.1 - Atualização do valor da tarifa do vale-transporte passando de R\$ 4,50 (quatro reais e cinquenta centavos) para R\$6,00 (seis reais), a partir de 23 de abril de 2023, conforme Portaria SUMOB nº 009/2023 com efeitos a partir de 05 de maio de 2023 neste contrato;

2.2 - Atualização do valor da tarifa do vale-transporte passando de R\$ 6,00 (seis reais), para R\$ 4,50 (quatro reais e cinquenta centavos), a partir de 08 de julho de 2023, conforme decreto nº 18.366/2023;

CLÁUSULA TERCEIRA - DA ALTERAÇÃO DAS INSALUBRIDADES

3.1 - Atualização do valor das insalubridades com base na Medida Provisória 1.172/23, que reajusta o salário mínimo, a partir de 1º de maio de 2023, com efeitos a partir de 05 de maio de 2023 neste contrato.

CLÁUSULA QUARTA – DA ALTERAÇÃO DAS ÁREAS

4.1 - **Redimensionamento** dos serviços de limpeza, a partir de 1º de novembro de 2023, conforme informações abaixo:

Nº	ÓRGÃO	UNIDADE	ENDEREÇO	ÁREA	
202	URBEL	SEDE	Avenida do Contorno 6664	Interna	2364,61
				Externa	571,84



TERCEIRO TERMO ADITIVO AO CONTRATO DE PRESTAÇÃO DE SERVIÇOS, QUE ENTRE SI CELEBRAM O MUNICÍPIO DE BELO HORIZONTE E A MGS - MINAS GERAIS ADMINISTRAÇÃO E SERVIÇOS S.A.

PROCESSO: 01.015.204.23.31

IJ: 01.2023.0800.0048.03.00

203	URBEL	DEPOSITO CAMARGOS	Rua Ônix, 40 - Bairro Camargos	Interna	618,86
				Externa	309,22
205	URBEL	CENTRO DE APOIO LESTE	Rua São Vicente, 99 - Granja de Freitas	Interna	279,21
				Externa	547,54
206	URBEL	CENTRO DE APOIO OESTE	Rua Governador Benedito Valadares, 400 Vila Oeste	Interna	207,84
				Externa	0
207	URBEL	DEPOSITOS DE SUPRIMENTO	Rua Governador Benedito Valadares, 400 Vila Oeste	Interna	160,34
				Externa	557,12
208	URBEL	PAC MORROS DAS PEDRAS	Rua José Laporte Neto, 249- Bairro Estoril	Interna	259,75
				Externa	408,65
209	URBEL	CREAR TAQUARIL	R. Pedro Alexandrino Mendoca, 25 bairro Castanheiras (Taquaril)	Interna	145,98
				Externa	28,37

4.2 - **Redimensionamento** dos serviços de limpeza, a partir de 1º de novembro de 2023, conforme informações abaixo:

Nº	ÓRGÃO	UNIDADE	ENDEREÇO	ÁREA	
				Interna	Externa
13	FMC	APC BH	Rua Itambé, 227, Floresta	Interna	2.256,02
				Externa	0
179	FMC	CASA JUCELINO KUBISTCHEK	Avenida Otacílio Negrão de Lima, 4188, Pampulha	Interna	704,23
				Externa	868,45
20	FMC	CENTRO CULTURAL PADRE EUSTÁQUIO	R. Jacutinga, 821, Padre Eustáquio	Interna	1.308,79
				Externa	197,88

4.3 - **Inclusão** dos serviços de limpeza, a partir de 1º de novembro de 2023, conforme informações abaixo:

Nº	ÓRGÃO	UNIDADE	ENDEREÇO	ÁREA	
				Interna	Externa
243	FMC	ALMOXARIFADO	Rua da Bahia, 905, Centro	Interna	206,63
				Externa	0
244	FMC	CASA DO BAILE	Avenida Otacílio Negrão de Lima, 751, Pampulha	Interna	420,1
				Externa	501,33
245	FMC	C.C. B. DAS INDÚSTRIAS	Rua dos Industriários, 289, Novo das Indústrias	Interna	423,77
				Externa	444,22
246	FMC	C.C. LIBERALINO ALVES DE OLIVEIRA	Av. Presidente Antonio Carlos, 821, Lagoinha	Interna	165,48
				Externa	56,34
247	FMC	C.C. PAMPULHA	R. Expedicionário Paulo de Souza, 185, Urca	Interna	310,23
				Externa	398,7
248	FMC	C.C. VENDA NOVA	R. José Ferreira dos Santos, 184, Jardim dos Comerciais	Interna	299,37
				Externa	1.060,87
249	FMC	C.C. VILA	Rua Mangabeira da Serra, 320,	Interna	339,93



TERCEIRO TERMO ADITIVO AO CONTRATO DE PRESTAÇÃO DE SERVIÇOS, QUE ENTRE SI CELEBRAM O MUNICÍPIO DE BELO HORIZONTE E A MGS - MINAS GERAIS ADMINISTRAÇÃO E SERVIÇOS S.A.

PROCESSO: 01.015.204.23.31

IJ: 01.2023.0800.0048.03.00

		MARÇOLA	Vila Marçola	Externa	516,74
250	FMC	C.C. ZILAH SPÓSITO	R. Carnaúba, 286, Zilah Spósito	Interna	153,42
				Externa	75,46

4.4 – **Correção** da metragem do local 242, a partir de 1º de novembro de 2023, conforme informações abaixo:

Nº	ÓRGÃO	UNIDADE	ENDEREÇO	ÁREA INTERNA	
242	SMSP	GCMBH/DMA	Av. Presidente Carlos Luz,3514 - Engenho Nogueira	DE:	589,70
				PARA:	294,85

CLÁUSULA QUINTA – DA SUBSTITUIÇÃO DOS ANEXOS

5.1 Substitui o Anexo I – Planilha de Preço Mensal de Limpeza Por Metro Quadrado, o Anexo II - Planilha de Levantamento das Áreas dos Serviços de Limpeza, o Anexo III – Planilha e o Anexo XI - Planilha de Dotações Orçamentárias, vigentes, pelo Anexo I – Planilha de Preço Mensal de Limpeza Por Metro Quadrado, Anexo II - Planilha de Levantamento das Áreas dos Serviços de Limpeza, Anexo III – Planilha e Anexo XI - Planilha de Dotações Orçamentárias, deste instrumento, em decorrência da alteração dos itens conforme descrito na cláusula primeira deste instrumento.

CLÁUSULA SEXTA – DO VALOR CONTRATADO

6.1 Para os efeitos legais altera-se o valor mensal estimado do Contrato passando de **RS2.085.335,38** (dois milhões e oitenta e cinco mil e trezentos e trinta e cinco reais e trinta e oito centavos) para **RS 2.126.052,22** (dois milhões cento e vinte e seis mil e cinquenta e dois reais e vinte e dois centavos). Altera-se também o valor estimado para o período contratado passando de **RS24.949.269,69** (vinte e quatro milhões e novecentos e quarenta e nove mil e duzentos e sessenta e nove reais e sessenta e nove centavos) para **RS 25.040.954,10** (vinte e cinco milhões quarenta mil novecentos e cinquenta e quatro reais e dez centavos), para 12 (doze) meses de Contrato.

6.2 Os pagamentos dos valores indicados ocorrerão por conta das dotações orçamentárias constantes do Anexo XI deste instrumento.

6.3 O percentual de acréscimo ao valor inicial atualizado do contrato é de 3,13% (três inteiros e treze centésimos percentuais).

CLÁUSULA SÉTIMA – DA CONVALIDAÇÃO

7.1 Ficam convalidados e ratificados, para todos os fins e efeitos, os atos, expedientes e despesas procedidas e levadas a efeito a partir de 5 de maio de 2023, desde que relacionadas com o objeto e demais cláusulas do presente Instrumento, até a data de publicação do seu extrato no Diário Oficial do Município.

CLÁUSULA OITAVA – DA PUBLICAÇÃO

8.1 Ficará a cargo do Contratante a publicação de extrato do presente instrumento em edição do Diário Oficial do Município.



TERCEIRO TERMO ADITIVO AO CONTRATO DE PRESTAÇÃO DE SERVIÇOS, QUE ENTRE SI CELEBRAM O
MUNICÍPIO DE BELO HORIZONTE E A MGS - MINAS GERAIS ADMINISTRAÇÃO E SERVIÇOS S.A.

PROCESSO: 01.015.204.23.31

IJ: 01.2023.0800.0048.03.00

CLÁUSULA NONA – DA RATIFICAÇÃO

9.1 Permanecem em vigor e ratificadas as demais disposições do Contrato original e termos aditivos anteriores, que não conflitem com o presente Termo Aditivo.

E por estarem assim justas e contratadas, firmam o presente instrumento que é assinado em 02 (duas) vias pelas partes.

Belo Horizonte, 25 de outubro de 2023.

PREFEITURA MUNICIPAL DE BELO HORIZONTE

BRENO SEROA DA MOTTA
(79025943691)
AC VALID RFB v5
Em quarta-feira, 25 de outubro de
2023 às 17:16



Breno Serôa da Motta
Secretário Municipal Adjunto de Fazenda
Secretaria Municipal de Fazenda
CPF: 790.259.436-91

MINAS GERAIS ADMINISTRAÇÃO E SERVIÇOS S. A. – MGS

HELTER VERCOSA
MORATO:00017778662

Assinado de forma digital por
HELTER VERCOSA
MORATO:00017778662
Dados: 2023.10.31 10:51:07 -03'00'

Helter Verçosa Morato
Diretor Jurídico
CPF: 000.177.786-62

MICHEL LOPES FRANÇA
CHAVES:01569707677

Assinado de forma digital por
MICHEL LOPES FRANÇA
CHAVES:01569707677
Dados: 2023.10.31 13:55:01 -03'00'

Michel Lopes França Chaves
Diretor de Operações
CPF: 015.697.076-77

PAULO HENRIQUE
FONSECA DE
MELO:09499376658

Assinado de forma digital por
PAULO HENRIQUE FONSECA DE
MELO:09499376658
Dados: 2023.10.31 15:31:30 -03'00'

Paulo Henrique Fonseca de Melo
Diretor Administrativo e Financeiro
CPF: 094.993.766-58

MARCELO MAGALHAES
ROSA
ISONI:00528957694

Assinado de forma digital por
MARCELO MAGALHAES ROSA
ISONI:00528957694
Dados: 2023.10.31 17:48:53 -03'00'

Marcelo Magalhães Rosa Isoni
Diretor Presidente
CPF: 005.289.576-94



QUARTO TERMO ADITIVO AO CONTRATO DE PRESTAÇÃO DE SERVIÇOS, QUE ENTRE SI CELEBRAM O MUNICÍPIO DE BELO HORIZONTE E A MGS - MINAS GERAIS ADMINISTRAÇÃO E SERVIÇOS S.A.

PROCESSO: 01.015.204.23.31

IJ: 01.2023.0800.0048.04.00

O Município de Belo Horizonte, CNPJ 18.715.383/0001-40, neste ato representado pelo Secretário Municipal Adjunto de Fazenda, Sr. Breno Serôa da Motta, responsável pela Subsecretaria Administração e Logística, doravante denominado CONTRATANTE, e a MGS - Minas Gerais Administração e Serviços S.A., inscrita sob o CNPJ nº 33.224.254/0001-42, estabelecida à Avenida Álvares Cabral, número 200, 2º, 12º e 16º andares – Bairro Centro – Belo Horizonte/MG – CEP: 30.170-000, neste ato representada na forma de seu Estatuto Social pelo Diretor Presidente, Marcelo Magalhães Rosa Isoni, CI: 70.471/D CREA/MG, CPF: 005.289.576-94 pelo Diretor Administrativo e Financeiro Paulo Henrique Fonseca de Melo, CI: MG-14.570.169, CPF: 094.993.766-58, pelo Diretor Jurídico, Helter Verçosa Morato, CI 72657 OAB/MG, CPF: 000.177.786-62 e pelo Diretor de Operações e Serviços, Michel Lopes França Chaves, CI: MG-9.147.266, CPF: 015.697.076-77, doravante denominada CONTRATADA, resolvem de comum acordo firmar o presente termo aditivo ao contrato de prestação de serviços, processo administrativo 01.015.204.23.31, Dispensa de Licitação SMFA 023/2023, mediante as seguintes cláusulas e condições

CLÁUSULA PRIMEIRA – DO OBJETO

1.1 - Constitui objeto do presente Termo Aditivo:

- a) A alteração de áreas;
- b) a substituição dos anexos e
- c) a atualização do valor do contrato.

CLÁUSULA SEGUNDA – DA ALTERAÇÃO DAS ÁREAS

2.1 - **Redimensionamento** dos serviços de limpeza, a partir de 20 de novembro de 2023, conforme informações abaixo:

Nº	ÓRGÃO	UNIDADE	ENDEREÇO	ÁREA	
123	SMASAC	BH CIDADANIA/ CAC HAVAÍ	Rua Manila, 432 - Bairro Estrela Dalva	Interna	385,51
				Externa	240,76

CLÁUSULA TERCEIRA – DA SUBSTITUIÇÃO DOS ANEXOS

3.1 Substitui o Anexo I – Planilha de Preço Mensal de Limpeza Por Metro Quadrado, o Anexo II - Planilha de Levantamento das Áreas dos Serviços de Limpeza e o Anexo III – Planilha de Evolução de valores, vigentes, pelo Anexo I – Planilha de Preço Mensal de Limpeza Por Metro Quadrado, Anexo II - Planilha de Levantamento das Áreas dos Serviços de Limpeza, Anexo III – Planilha de Evolução de valores, deste instrumento, em decorrência das alterações descritas na cláusula primeira deste instrumento.

CLÁUSULA QUARTA – DO VALOR CONTRATADO

4.1 Para os efeitos legais altera-se o valor mensal estimado do Contrato passando de **R\$ 2.126.052,22** (dois milhões cento e vinte e seis mil e cinquenta e dois reais e vinte e dois centavos) para **R\$ 2.125.527,64** (dois milhões cento e vinte e cinco mil quinhentos e vinte e sete reais e sessenta e quatro centavos). Altera-se também o valor estimado para o período contratado passando de **R\$ 25.040.954,10** (vinte e cinco milhões quarenta mil novecentos e cinquenta e quatro reais e dez centavos) para **R\$ 25.038.068,91** (vinte e cinco milhões trinta e oito mil e sessenta e oito reais e noventa e um centavos), para 12 (doze) meses de Contrato.



QUARTO TERMO ADITIVO AO CONTRATO DE PRESTAÇÃO DE SERVIÇOS, QUE ENTRE SI CELEBRAM O MUNICÍPIO DE BELO HORIZONTE E A MGS - MINAS GERAIS ADMINISTRAÇÃO E SERVIÇOS S.A.

PROCESSO: 01.015.204.23.31

IJ: 01.2023.0800.0048.04.00

4.2 Os pagamentos dos valores indicados ocorrerão por conta das dotações orçamentárias constantes do Anexo XI deste instrumento.

4.3 O percentual de acréscimo ao valor inicial atualizado do contrato é de 3,13% (três inteiros e treze centésimos percentuais).

CLÁUSULA QUINTA – DA PUBLICAÇÃO

5.1 Ficará a cargo do Contratante a publicação de extrato do presente instrumento em edição do Diário Oficial do Município.

CLÁUSULA SEXTA – DA RATIFICAÇÃO

6.1 Permanecem em vigor e ratificadas as demais disposições do Contrato original e termos aditivos anteriores, que não conflitem com o presente Termo Aditivo.

E por estarem assim justas e contratadas, firmam o presente instrumento que é assinado eletronicamente pelas partes.

Belo Horizonte, 17 de novembro de 2023.

PREFEITURA MUNICIPAL DE BELO HORIZONTE

BRENO SEROA DA MOTTA
(79025943691)
AC VALID RFB v5
Em segunda-feira, 20 de
novembro de 2023 às 11:53



Breno Serôa da Motta
Secretário Municipal Adjunto de Fazenda
Secretaria Municipal de Fazenda
CPF: 790.259.436-91

MINAS GERAIS ADMINISTRAÇÃO E SERVIÇOS S. A. – MGS

HELTER VERCOSA
MORATO:00017778662

Assinado de forma digital por
HELTER VERCOSA
MORATO:00017778662
Dados: 2023.12.01 15:23:47 -03'00'

Helter Verçosa Morato
Diretor Jurídico
CPF: 000.177.786-62

MICHEL LOPES FRANCA
CHAVES:01569707677

Assinado de forma digital por
MICHEL LOPES FRANCA
CHAVES:01569707677
Dados: 2023.12.03 10:13:43 -03'00'

Michel Lopes França Chaves
Diretor de Operações
CPF: 015.697.076-77

PAULO HENRIQUE
FONSECA DE
MELO:09499376658

Assinado de forma digital por
PAULO HENRIQUE FONSECA DE
MELO:09499376658
Dados: 2023.12.04 08:42:27 -03'00'

Paulo Henrique Fonseca de Melo
Diretor Administrativo e Financeiro
CPF: 094.993.766-58

MARCELO MAGALHAES
ROSA
ISONI:00528957694

Assinado de forma digital por
MARCELO MAGALHAES ROSA
ISONI:00528957694
Dados: 2023.12.04 11:26:07 -03'00'

Marcelo Magalhães Rosa Isoni
Diretor Presidente
CPF: 005.289.576-94

QUINTO TERMO ADITIVO AO CONTRATO DE PRESTAÇÃO DE SERVIÇOS, QUE ENTRE SI CELEBRAM O MUNICÍPIO DE BELO HORIZONTE E A MGS - MINAS GERAIS ADMINISTRAÇÃO E SERVIÇOS S.A.

PROCESSO: 01.015.204.23.31

II: 01.2023.0800.0048.05.00

O Município de Belo Horizonte, CNPJ 18.715.383/0001-40, neste ato representado pelo Secretário Municipal Adjunto de Fazenda, Sr. Breno Serôa da Motta, responsável pela Subsecretaria Administração e Logística, doravante denominado CONTRATANTE, e a MGS - Minas Gerais Administração e Serviços S.A., inscrita sob o CNPJ nº 33.224.254/0001-42, estabelecida à Avenida Álvares Cabral, número 200, 2º, 12º e 16º andares – Bairro Centro – Belo Horizonte/MG – CEP: 30.170-000, neste ato representada na forma de seu Estatuto Social pelo Diretor Presidente, Marcelo Magalhães Rosa Isoni, CI: 70.471/D CREA/MG, CPF: 005.289.576-94 pelo Diretor Administrativo e Financeiro Paulo Henrique Fonseca de Melo, CI: MG-14.570.169, CPF: 094.993.766-58, pelo Diretor Jurídico, Helter Verçosa Morato, CI 72657 OAB/MG, CPF: 000.177.786-62 e pelo Diretor de Operações e Serviços, Michel Lopes França Chaves, CI: MG-9.147.266, CPF: 015.697.076-77, doravante denominada CONTRATADA, resolvem de comum acordo firmar o presente termo aditivo ao contrato de prestação de serviços, processo administrativo 01.015.204.23.31, Dispensa de Licitação SMFA 023/2023, mediante as seguintes cláusulas e condições

CLÁUSULA PRIMEIRA – DO OBJETO

1.1 - Constitui objeto do presente Termo Aditivo:

- a) A alteração de áreas;
- b) a substituição dos anexos e
- c) a atualização do valor do contrato.

CLÁUSULA SEGUNDA – DA ALTERAÇÃO DAS ÁREAS

2.1 - **Redimensionamento** dos serviços de limpeza, a partir da data de implantação, conforme informações abaixo:

UNID.	ÓRGÃO	UNIDADE	ENDEREÇO	ÁREA	
75	SMED	FD MUN MEREND ESC GEASA	R. Maria Pietro Machado, 125 - Bairro São Paulo	Interna	1.881,33
				Externa	3.894,76
53	SMEL	SEDE	Rua Timbiras 628 - Funcionários	Interna	1933,47
				Externa	702,80

2.2 - **Inclusão** dos serviços de limpeza, a partir da data de implantação, conforme informações abaixo:

UNID.	ÓRGÃO	UNIDADE	ENDEREÇO	ÁREA	
251	SMOBI	LAB SOLOS SMOBI	Rua Três Mil, Cento e Quarenta nº 35 - Bairro São Paulo	Interna	799,75
				Externa	2547,68



QUINTO TERMO ADITIVO AO CONTRATO DE PRESTAÇÃO DE SERVIÇOS, QUE ENTRE SI CELEBRAM O MUNICÍPIO DE BELO HORIZONTE E A MGS - MINAS GERAIS ADMINISTRAÇÃO E SERVIÇOS S.A.

PROCESSO: 01.015.204.23.31

IJ: 01.2023.0800.0048.05.00

252	SMOBI	MONITORAMENTO DA LAGOA DA PAMPULHA	Av Otacílio Negrão de Limas, 7111 - Pampulha	Interna	123,41
				Externa	631,18
253	SMOBI	DIRETORIA DE MANUTENÇÃO DE PRÓPRIOS	Rua Conselheiro Rocha, 3.600 - Santa Tereza.	Interna	517,91
				Externa	124,86
				Externa	0

2.3 **Inclusão temporária** dos serviços de limpeza, a partir da data de implantação até dia 15/03/2024, conforme informações abaixo:

254	SMDE	BELOTUR P7	Rua Rio de Janeiro 471 - 6ª andar - centro	Interna	340,11
				Externa	0

CLÁUSULA TERCEIRA – DA SUBSTITUIÇÃO DOS ANEXOS

3.1 Substitui o Anexo I – Planilha de Preço Mensal de Limpeza Por Metro Quadrado, o Anexo II - Planilha de Levantamento das Áreas dos Serviços de Limpeza, o Anexo III – Planilha de Evolução de valores e o Anexo XI – Planilha de Dotações Orçamentárias, vigentes, pelo Anexo I – Planilha de Preço Mensal de Limpeza Por Metro Quadrado, Anexo II - Planilha de Levantamento das Áreas dos Serviços de Limpeza, Anexo III – Planilha de Evolução de valores e o Anexo XI – Planilha de Dotações Orçamentárias, deste instrumento, em decorrência das alterações descritas na cláusula primeira deste instrumento.

CLÁUSULA QUARTA – DO VALOR CONTRATADO

4.1 Para os efeitos legais altera-se o valor mensal estimado do Contrato passando de **R\$ 2.125.527,64** (dois milhões cento e vinte e cinco mil quinhentos e vinte e sete reais e sessenta e quatro centavos) para **R\$ 2.156.543,39** (dois milhões, cento e cinquenta e seis mil, quinhentos e quarenta e três reais e trinta e nove centavos) até o dia 15/03/2024, alterando para o valor mensal de para **R\$ 2.150.389,15** (dois milhões cento e cinquenta mil trezentos e oitenta e nove reais e quinze centavos), devido ao fim da demanda temporária.

4.2 Altera-se também o valor estimado para o período contratado passando de para **R\$ 25.038.068,91** (vinte e cinco milhões trinta e oito mil e sessenta e oito reais e noventa e um centavos) para **R\$ 25.156.132,54** (vinte e cinco milhões cento e cinquenta e seis mil cento e trinta e dois reais e cinquenta e quatro centavos), para 12 (doze) meses de Contrato.

4.3 Os pagamentos dos valores indicados ocorrerão por conta das dotações orçamentárias constantes do Anexo XI deste instrumento.

4.4 O percentual de acréscimo ao valor inicial atualizado do contrato é de **4,61%** (quatro inteiros e sessenta e um centésimos percentuais) até 15/03/2024, quando passa a ser de **4,32%** (quatro inteiros e trinta e dois centésimos percentuais).



QUINTO TERMO ADITIVO AO CONTRATO DE PRESTAÇÃO DE SERVIÇOS, QUE ENTRE SI CELEBRAM O
MUNICÍPIO DE BELO HORIZONTE E A MGS - MINAS GERAIS ADMINISTRAÇÃO E SERVIÇOS S.A.

PROCESSO: 01.015.204.23.31

IJ: 01.2023.0800.0048.05.00

CLÁUSULA QUINTA – DA PUBLICAÇÃO

5.1 Ficará a cargo do Contratante a publicação de extrato do presente instrumento em edição do Diário Oficial do Município.

CLÁUSULA SEXTA – DA RATIFICAÇÃO

6.1 Permanecem em vigor e ratificadas as demais disposições do Contrato original e termos aditivos anteriores, que não conflitem com o presente Termo Aditivo.

E por estarem assim justas e contratadas, firmam o presente instrumento que é assinado eletronicamente pelas partes.

PREFEITURA MUNICIPAL DE BELO HORIZONTE

BRENO SEROA DA MOTTA
(79025943691)
AC VALID RFB v5
Em quarta-feira, 10 de janeiro de
2024 às 14:37



Breno Serôa da Motta
Secretário Municipal Adjunto de Fazenda
Secretaria Municipal de Fazenda
CPF: 790.259.436-91

MINAS GERAIS ADMINISTRAÇÃO E SERVIÇOS S. A. – MGS

HELTER VERCOSA
MORATO:00017778662
Assinado de forma digital por
HELTER VERCOSA
MORATO:00017778662
Dados: 2024.01.10 16:11:10 -03'00'

Helter Verçosa Morato
Diretor Jurídico
CPF: 000.177.786-62

MICHEL LOPES FRANCA
CHAVES:01569707677
Assinado de forma digital por
MICHEL LOPES FRANCA
CHAVES:01569707677
Dados: 2024.01.10 16:47:11 -03'00'

Michel Lopes França Chaves
Diretor de Operações
CPF: 015.697.076-77

PAULO HENRIQUE
FONSECA DE
MELO:09499376658
Assinado de forma digital por
PAULO HENRIQUE FONSECA DE
MELO:09499376658
Dados: 2024.01.10 16:54:48 -03'00'

Paulo Henrique Fonseca de Melo
Diretor Administrativo e Financeiro
CPF: 094.993.766-58

MARCELO MAGALHAES
ROSA
ISONI:00528957694
Assinado de forma digital por
MARCELO MAGALHAES ROSA
ISONI:00528957694
Dados: 2024.01.12 12:32:15 -03'00'

Marcelo Magalhães Rosa Isoni
Diretor Presidente
CPF: 005.289.576-94



SEXTO TERMO ADITIVO AO CONTRATO DE PRESTAÇÃO DE SERVIÇOS, QUE ENTRE SI CELEBRAM O MUNICÍPIO DE BELO HORIZONTE E A MGS - MINAS GERAIS ADMINISTRAÇÃO E SERVIÇOS S.A.

PROCESSO: 01.015.204.23.31

IJ: 01.2023.0800.0048.06.00

O Município de Belo Horizonte, CNPJ 18.715.383/0001-40, neste ato representado pelo Secretário Municipal Adjunto de Fazenda, Sr. Breno Serôa da Motta, responsável pela Subsecretaria Administração e Logística, doravante denominado CONTRATANTE, e a MGS - Minas Gerais Administração e Serviços S.A., inscrita sob o CNPJ nº 33.224.254/0001-42, estabelecida à Avenida Álvares Cabral, número 200, 2º, 12º e 16º andares – Bairro Centro – Belo Horizonte/MG – CEP: 30.170-000, neste ato representada na forma de seu Estatuto Social pelo Diretor Presidente, Marcelo Magalhães Rosa Isoni, CI: 70.471/D CREA/MG, CPF: 005.289.576-94 pelo Diretor Administrativo e Financeiro Paulo Henrique Fonseca de Melo, CI: MG-14.570.169, CPF: 094.993.766-58, pelo Diretor Jurídico, Helter Verçosa Morato, CI 72657 OAB/MG, CPF: 000.177.786-62 e pelo Diretor de Operações e Serviços, Michel Lopes França Chaves, CI: MG-9.147.266, CPF: 015.697.076-77, doravante denominada CONTRATADA, resolvem de comum acordo firmar o presente termo aditivo ao contrato de prestação de serviços, processo administrativo 01.015.204.23.31, Dispensa de Licitação SMFA 023/2023, mediante as seguintes cláusulas e condições

CLÁUSULA PRIMEIRA – DO OBJETO

1.1 - Constitui objeto do presente Termo Aditivo:

- a) A alteração de áreas;
- b) a substituição dos anexos e
- c) a atualização do valor do contrato.

CLÁUSULA SEGUNDA – DA ALTERAÇÃO DAS ÁREAS

2.1 - **Redimensionamento** dos serviços de limpeza, a partir da data de implantação, conforme informações abaixo:

UNID.	ÓRGÃO	UNIDADE	ENDEREÇO	ÁREA	
155		CENTRO PÚBLICO DE ECONOMIA SOLIDARIA	AV DOS ANDRADAS 367 CENTRO	Interna	671,13
				Externa	0,00
198	CARE-O	DIRE-O SEDE	Rua Silva Lobo, 1280, Nova Granada	Interna	1791,27
				Externa	0,00



2.2 - **Inclusão** dos serviços de limpeza, a partir da data de implantação, conforme informações abaixo:

UNID.	ÓRGÃO	UNIDADE	ENDEREÇO	ÁREA	
255	SMASAC	CRAS VENTOSA	Rua Nicolina de Lima, 316 - Havai	Interna	950,02
				Externa	280,23

CLÁUSULA TERCEIRA – DA SUBSTITUIÇÃO DOS ANEXOS

3.1 Substitui o Anexo I – Planilha de Preço Mensal de Limpeza Por Metro Quadrado, o Anexo II - Planilha de Levantamento das Áreas dos Serviços de Limpeza, o Anexo III – Planilha de Evolução de valores e o Anexo XI – Planilha de Dotações Orçamentárias, vigentes, pelo Anexo I – Planilha de Preço Mensal de Limpeza Por Metro Quadrado, Anexo II - Planilha de Levantamento das Áreas dos Serviços de Limpeza, Anexo III – Planilha de Evolução de valores e o Anexo XI – Planilha de Dotações Orçamentárias, deste instrumento, em decorrência das alterações descritas na cláusula primeira deste instrumento.

CLÁUSULA QUARTA – DO VALOR CONTRATADO

4.1 Para os efeitos legais altera-se o valor mensal estimado do Contrato passando de **R\$2.156.543,39** (dois milhões, cento e cinquenta e seis mil, quinhentos e quarenta e três reais e trinta e nove centavos) para **R\$2.172.736,27** (dois milhões, cento e setenta e dois mil setecentos e trinta e seis reais e vinte e sete centavos) até o dia 15/03/2024, alterando para o valor mensal para **R\$2.166.582,03** (dois milhões cento e sessenta e seis mil quinhentos e oitenta e dois reais e três centavos), considerando o fim da demanda temporária.

4.2 Altera-se também o valor estimado para o período contratado passando de para **R\$25.156.132,54** (vinte e cinco milhões cento e cinquenta e seis mil cento e trinta e dois reais e cinquenta e quatro centavos) para **R\$25.210.054,83** (vinte e cinco milhões duzentos e dez mil e cinquenta e quatro reais e oitenta e três centavos), para 12 (doze) meses de Contrato.

4.3 Os pagamentos dos valores indicados ocorrerão por conta das dotações orçamentárias constantes do Anexo XI deste instrumento.

4.4 O percentual de acréscimo ao valor inicial atualizado do contrato é de **5,40%** (cinco inteiros e quarenta centésimos percentuais) até 15/03/2024, quando passa a ser de **5,10%** (cinco inteiros e dez décimos percentuais).

CLÁUSULA QUINTA – DA PUBLICAÇÃO

5.1 Ficará a cargo do Contratante a publicação de extrato do presente instrumento em edição do Diário Oficial do Município.



SEXTO TERMO ADITIVO AO CONTRATO DE PRESTAÇÃO DE SERVIÇOS, QUE ENTRE SI CELEBRAM O MUNICÍPIO DE BELO HORIZONTE E A MGS - MINAS GERAIS ADMINISTRAÇÃO E SERVIÇOS S.A.

PROCESSO: 01.015.204.23.31

LJ: 01.2023.0800.0048.06.00

CLÁUSULA SEXTA – DA RATIFICAÇÃO

6.1 Permanecem em vigor e ratificadas as demais disposições do Contrato original e termos aditivos anteriores, que não conflitem com o presente Termo Aditivo.

E por estarem assim justas e contratadas, firmam o presente instrumento que é assinado eletronicamente pelas partes.

PREFEITURA MUNICIPAL DE BELO HORIZONTE

GILBERTO SILVA RAMOS
(26994780678)
AC VALID RFB v5
Em quinta-feira, 25 de janeiro de
2024 às 15:13



Breno Serôa da Motta
Secretário Municipal Adjunto de Fazenda
Secretaria Municipal de Fazenda
CPF: 790.259.436-91

MINAS GERAIS ADMINISTRAÇÃO E SERVIÇOS S. A. – MGS

HELTER VERCOSA
MORATO:00017778662

Assinado de forma digital por
HELTER VERCOSA
MORATO:00017778662
Dados: 2024.02.05 11:30:05 -03'00'

Helter Verçosa Morato
Diretor Jurídico
CPF: 000.177.786-62

MICHEL LOPES FRANCA
CHAVES:01569707677

Assinado de forma digital por
MICHEL LOPES FRANCA
CHAVES:01569707677
Dados: 2024.02.06 10:25:23 -03'00'

Michel Lopes França Chaves
Diretor de Operações
CPF: 015.697.076-77

PAULO HENRIQUE
FONSECA DE
MELO:09499376658

Assinado de forma digital por
PAULO HENRIQUE FONSECA DE
MELO:09499376658
Dados: 2024.02.06 10:30:58 -03'00'

Paulo Henrique Fonseca de Melo
Diretor Administrativo e Financeiro
CPF: 094.993.766-58

MARCELO MAGALHAES
ROSA
ISONI:00528957694

Assinado de forma digital por
MARCELO MAGALHAES ROSA
ISONI:00528957694
Dados: 2024.02.06 14:00:30 -03'00'

Marcelo Magalhães Rosa Isoni
Diretor Presidente
CPF: 005.289.576-94



SÉTIMO TERMO ADITIVO AO CONTRATO DE PRESTAÇÃO DE SERVIÇOS, QUE ENTRE SI CELEBRAM O MUNICÍPIO DE BELO HORIZONTE E A MGS - MINAS GERAIS ADMINISTRAÇÃO E SERVIÇOS S.A.

PROCESSO: 01.015.204.23.31

IJ: 01.2023.0800.0048.07.00

O Município de Belo Horizonte, CNPJ 18.715.383/0001-40, neste ato representado pelo Subsecretário de Administração e Logística da Secretaria Municipal de Fazenda, Breno Serôa da Motta, com delegação de competência estabelecida no art. 65, § 4º, do Decreto Municipal n.º 10.710/01 c/c art. 1º da Portaria SMFA 024/2022, doravante denominado CONTRATANTE, e a MGS - Minas Gerais Administração e Serviços S.A., inscrita sob o CNPJ nº 33.224.254/0001-42, estabelecida à Avenida Álvares Cabral, número 200, 2º, 12º e 16º andares – Bairro Centro – Belo Horizonte/MG – CEP: 30.170-000, neste ato representada na forma de seu Estatuto Social pelo Diretor Presidente, Marcelo Magalhães Rosa Isoni, CI: 70.471/D CREA/MG, CPF: 005.289.576-94 pelo Diretor Administrativo e Financeiro Paulo Henrique Fonseca de Melo, CI: MG-14.570.169, CPF: 094.993.766-58, pelo Diretor Jurídico, Helter Verçosa Morato, CI 72657 OAB/MG, CPF: 000.177.786-62 e pelo Diretor de Operações e Serviços, Michel Lopes França Chaves, CI: MG-9.147.266, CPF: 015.697.076-77, doravante denominada CONTRATADA, resolvem de comum acordo firmar o presente termo aditivo ao contrato de prestação de serviços, processo administrativo 01.015.204.23.31, Dispensa de Licitação SMFA 023/2023, mediante as seguintes cláusulas e condições

CLÁUSULA PRIMEIRA – DO OBJETO

1.1 - Constitui objeto do presente Termo Aditivo:

- a) A alteração de áreas;
- b) a substituição dos anexos e
- c) a atualização do valor do contrato.

CLÁUSULA SEGUNDA – DA ALTERAÇÃO DAS ÁREAS

2.1 - **Redimensionamento** dos serviços de limpeza, a partir da data de implantação, conforme informações abaixo:

UNID.	ÓRGÃO	UNIDADE	ENDEREÇO	ÁREA	
103	SMASAC	CENTRO DE REFERENCIA DA PESSOA IDOSA	Rua Perdizes, 336 - Caiçara	Interna	551,77
				Externa	3.407,08

2.2 - **Inclusão** dos serviços de limpeza, a partir da data de implantação, conforme informações abaixo:



SÉTIMO TERMO ADITIVO AO CONTRATO DE PRESTAÇÃO DE SERVIÇOS, QUE ENTRE SI CELEBRAM O MUNICÍPIO DE BELO HORIZONTE E A MGS - MINAS GERAIS ADMINISTRAÇÃO E SERVIÇOS S.A.

PROCESSO: 01.015.204.23.31

IJ: 01.2023.0800.0048.07.00

UNID.	ÓRGÃO	UNIDADE	ENDEREÇO	ÁREA	
256	URBEL	DIVISÃO URBANISTICA GRANJA DE FREITAS	Rua Monte Real, 60 - Granja de Freitas	Interna	168,78
				Externa	286,24
257	URBEL	PAC SÃO TOMAS	Rua Pastor Muryllo Cassete, 195 - Bairro São Bernardo	Interna	210,78
				Externa	3,93
258	URBEL	VILA VIVA SANTA LUCIA	Rua João Evangelista Pinheiro, 50 – Barragem Santa Lúcia.	Interna	233,24
				Externa	141,44

CLÁUSULA TERCEIRA– DA SUBSTITUIÇÃO DOS ANEXOS

3.1 Substitui o Anexo I – Planilha de Preço Mensal de Limpeza Por Metro Quadrado, o Anexo II - Planilha de Levantamento das Áreas dos Serviços de Limpeza, o Anexo III – Planilha de Evolução de valores e o Anexo XI – Planilha de Dotações Orçamentárias, vigentes, pelo Anexo I – Planilha de Preço Mensal de Limpeza Por Metro Quadrado, Anexo II - Planilha de Levantamento das Áreas dos Serviços de Limpeza, Anexo III – Planilha de Evolução de valores e o Anexo XI – Planilha de Dotações Orçamentárias, deste instrumento, em decorrência das alterações descritas na cláusula primeira deste instrumento.

CLÁUSULA QUARTA – DO VALOR CONTRATADO

4.1 Para os efeitos legais altera-se o valor mensal estimado do Contrato passando de **R\$2.172.736,27** (dois milhões, cento e setenta e dois mil setecentos e trinta e seis reais e vinte e sete centavos) para **R\$ 2.193.898,20** (dois milhões, cento e noventa e três mil, oitocentos e noventa e oito reais e vinte centavos) até o dia 15/03/2024, alterando para o valor mensal para **R\$2.187.743,96** (dois milhões, cento e oitenta e sete mil, setecentos e quarenta e três reais e noventa e seis centavos), considerando o fim da demanda temporária.

4.2 Altera-se também o valor estimado para o período contratado passando de para **R\$25.210.054,83** (vinte e cinco milhões duzentos e dez mil e cinquenta e quatro reais e oitenta e três centavos) para **R\$ 25.276.291,67** (vinte e cinco milhões duzentos e setenta e seis mil duzentos e noventa e um reais e sessenta e sete centavos), para 12 (doze) meses de Contrato.

4.3 Os pagamentos dos valores indicados ocorrerão por conta das dotações orçamentárias constantes do Anexo XI deste instrumento.



SÉTIMO TERMO ADITIVO AO CONTRATO DE PRESTAÇÃO DE SERVIÇOS, QUE ENTRE SI CELEBRAM O MUNICÍPIO DE BELO HORIZONTE E A MGS - MINAS GERAIS ADMINISTRAÇÃO E SERVIÇOS S.A.

PROCESSO: 01.015.204.23.31

IJ: 01.2023.0800.0048.07.00

4.4 O percentual de acréscimo ao valor inicial atualizado do contrato é de **6,43** (seis inteiros e quarenta e três centésimos percentuais) até 15/03/2024, quando passa a ser de **6,13** (seis inteiros e quarenta e três centésimos percentuais).

CLÁUSULA QUINTA– DA PUBLICAÇÃO

5.1 Ficará a cargo do Contratante a publicação de extrato do presente instrumento em edição do Diário Oficial do Município.

CLÁUSULA SEXTA – DA RATIFICAÇÃO

6.1 Permanecem em vigor e ratificadas as demais disposições do Contrato original e termos aditivos anteriores, que não conflitarem com o presente Termo Aditivo.

E por estarem assim justas e contratadas, firmam o presente instrumento que é assinado eletronicamente pelas partes.

PREFEITURA MUNICIPAL DE BELO HORIZONTE

Breno Serôa da Motta
Subsecretário Municipal de Administração e Logística
Secretaria Municipal de Fazenda
CPF: 790.259.436-91

BRENO SEROA DA MOTTA
(79025943691)
AC VALID RFB v5
Em segunda-feira, 26 de fevereiro
de 2024 às 11:29



MINAS GERAIS ADMINISTRAÇÃO E SERVIÇOS S. A. – MGS

HELTER VERCOSA
MORATO:00017778662

Assinado de forma digital por
HELTER VERCOSA
MORATO:00017778662
Dados: 2024.02.28 15:57:12 -03'00'

Helter Verçosa Morato
Diretor Jurídico
CPF: 000.177.786-62

MICHEL LOPES FRANCA
CHAVES:01569707677

Assinado de forma digital por
MICHEL LOPES FRANCA
CHAVES:01569707677
Dados: 2024.02.28 16:09:43 -03'00'

Michel Lopes França Chaves
Diretor de Operações
CPF: 015.697.076-77

PAULO HENRIQUE
FONSECA DE
MELO:09499376658

Assinado de forma digital por
PAULO HENRIQUE FONSECA DE
MELO:09499376658
Dados: 2024.03.01 09:00:47 -03'00'

Paulo Henrique Fonseca de Melo
Diretor Administrativo e Financeiro
CPF: 094.993.766-58

MARCELO MAGALHAES
ROSA
ISONI:00528957694

Assinado de forma digital por
MARCELO MAGALHAES ROSA
ISONI:00528957694
Dados: 2024.03.01 15:03:00 -03'00'

Marcelo Magalhães Rosa Isoni
Diretor Presidente
CPF: 005.289.576-94

OITAVO TERMO ADITIVO AO CONTRATO DE PRESTAÇÃO DE SERVIÇOS DE APOIO ADMINISTRATIVO E OPERACIONAL CELEBRADO ENTRE O MUNICÍPIO DE BELO HORIZONTE E A MGS - MINAS GERAIS ADMINISTRAÇÃO E SERVIÇOS S.A.

PROCESSO: 01.015.204.23.31

IJ: 01.2023.0800.0048.08.00

O Município de Belo Horizonte, CNPJ 18.715.383/0001-40, neste ato representado pelo Subsecretário de Administração e Logística da Secretaria Municipal de Fazenda, Breno Serôa da Motta, com delegação de competência estabelecida no Art. 1º da Portaria SMFA 024/2022, e a MGS - Minas Gerais Administração e Serviços S.A., inscrita sob o CNPJ nº 33.224.254/0001-42, estabelecida à Avenida Álvares Cabral, número 200, 2º, 12º e 16º andares – Bairro Centro – Belo Horizonte/MG – CEP: 30.170-000, neste ato representada na forma de seu Estatuto Social pelo Diretor Presidente, Marcelo Magalhães Rosa Isoni, CI: 70.471/D CREA/MG, CPF: 005.289.576-94 pelo Diretor Administrativo e Financeiro Paulo Henrique Fonseca de Melo, CI: MG-14.570.169, CPF: 094.993.766-58, pelo Diretor Jurídico, Helter Verçosa Morato, CI 72657 OAB/MG, CPF: 000.177.786-62 e pelo Diretor de Operações e Serviços, Michel Lopes França Chaves, CI: MG-9.147.266, CPF: 015.697.076-77, doravante denominada CONTRATADA, resolvem de comum acordo firmar o presente termo aditivo ao contrato de prestação de serviços, processo administrativo 01.015.204.23.31, Dispensa de Licitação SMFA 023/2023, mediante as seguintes cláusulas e condições

CLÁUSULA PRIMEIRA – DO OBJETO

1.1 - Constitui objeto do presente Termo Aditivo:

- a) A repactuação do valor do Contrato, em virtude do registro da Convenção Coletiva de Trabalho do SINDEAC 2024/2024;
- b) atualização do valor das insalubridades, com base no reajuste do salário mínimo;
- c) atualização do valor da tarifa de vale-transporte;
- d) alteração de áreas;
- e) substituição dos anexos e
- f) a atualização do valor do contrato.

CLÁUSULA SEGUNDA – DA REPACTUAÇÃO DO VALOR CONTRATUAL

2.1 Em 22/12/2023 foi registrada junto ao Ministério do Trabalho e Emprego sob o nº MG004113//2023 a Convenção Coletiva de Trabalho – CCT 2024/2024 que repactuou em 7% (sete inteiros por cento) os salários e em, aproximadamente, 4,21% (quatro inteiros e vinte e um centésimo por cento) o valor do benefício do vale-alimentação que passa de R\$26,14 (vinte e seis reais e quatorze centavos) para R\$27,24 (vinte e sete reais e vinte e quatro centavos) dos

OITAVO TERMO ADITIVO AO CONTRATO DE PRESTAÇÃO DE SERVIÇOS DE APOIO ADMINISTRATIVO E OPERACIONAL CELEBRADO ENTRE O MUNICÍPIO DE BELO HORIZONTE E A MGS - MINAS GERAIS ADMINISTRAÇÃO E SERVIÇOS S.A.

PROCESSO: 01.015.204.23.31

IJ: 01.2023.0800.0048.08.00

empregados da contratada, distribuídos em diversos Órgãos Municipais com vigência a partir de 1º de janeiro de 2024.

CLÁUSULA TERCEIRA – DA ATUALIZAÇÃO DO VALOR DA INSALUBRIDADE

3.1 Fica atualizado o valor da insalubridade com base no Decreto nº 11.864/2023, que reajusta o salário mínimo, a partir de 1º de janeiro de 2024, em 6,97% (seis inteiros e noventa e sete centésimos por cento) passando de R\$1.320,00 (um mil, trezentos e vinte reais) para R\$1.412,00 (um mil, quatrocentos e doze reais).

CLÁUSULA QUARTA – DA ATUALIZAÇÃO DO VALOR DA TARIFA DE VALE-TRANSPORTE

4.1 Fica atualizado o valor da tarifa de vale-transporte por determinação da Prefeitura de Belo Horizonte, a partir de 29 de dezembro de 2023, com efeitos neste contrato a partir de 1º de janeiro de 2024, passando de R\$4,50 (quatro reais e cinquenta centavos) para R\$5,25 (cinco reais e vinte e cinco centavos).

CLÁUSULA QUINTA – DA ALTERAÇÃO DAS ÁREAS

5.1 - **Redimensionamento** dos serviços de limpeza, a partir da data de implantação, conforme informações abaixo:

UNID.	ÓRGÃO	UNIDADE	ENDEREÇO	ÁREA	
202	URBEL	SEDE	Av. Contorno, 6664 - 1º ao 4º andares, salas 501 a 506 e subsolo 2 - Ed. Britânia - Savassi	Interna	2.364,61
				Externa	571,84
203	URBEL	DEPÓSITO CAMARGOS	Rua Onix, 40 - Bairro Camargos	Interna	618,86
				Externa	309,22
205	URBEL	CENTRO DE APOIO LESTE	Rua São Vicente, 99 - Granja de Freitas	Interna	279,21
				Externa	547,54
206	URBEL	CENTRO DE APOIO OESTE	Rua Gov Benedito Valadares, 400 - Vila Oeste	Interna	207,84
				Externa	0,00
207	URBEL	DEPOSITO DE SUPRIMENTOS	Rua Gov Benedito Valadares, 470 - Vila Oeste	Interna	160,34
				Externa	557,12

OITAVO TERMO ADITIVO AO CONTRATO DE PRESTAÇÃO DE SERVIÇOS DE APOIO ADMINISTRATIVO E OPERACIONAL CELEBRADO ENTRE O MUNICÍPIO DE BELO HORIZONTE E A MGS - MINAS GERAIS ADMINISTRAÇÃO E SERVIÇOS S.A.

PROCESSO: 01.015.204.23.31

IJ: 01.2023.0800.0048.08.00

208	URBEL	PAC MORRO DAS PEDRAS	Rua José Laporte Neto, 249 - Estoril	Interna	259,75
				Externa	408,65
209	URBEL	CREAR TAQUARIL	Rua Pedro Alexandrino de Mendonça, 25 - Taquaril	Interna	145,98
				Externa	28,37

5.2 - **Alteração** dos serviços de limpeza devido à alteração de empregados alocados na unidade, a partir da data de implantação, conforme informações abaixo:

UNID.	ÓRGÃO	UNIDADE	ENDEREÇO	ÁREA	
252	SMOBI	MONIT. DA LAGOA DA PAMPULHA	Av Otacílio Negrão de Limas, 7111 - Pampulha	Interna	123,41
				Externa	631,18

5.3 - **Alteração** dos serviços de limpeza devido à alteração metragem na unidade, a partir da data de implantação, conforme informações abaixo:

UNID.	ÓRGÃO	UNIDADE	ENDEREÇO	ÁREA EXTERNA	
253	SMOBI	DIRET. DE MANUTENÇÃO DE PRÓPRIOS	Rua Conselheiro Rocha, 3.600 - Santa Tereza.	De:	124,86
				Para:	24,80

5.4 - **Inclusão** dos serviços de limpeza, a partir da data de implantação, conforme informações abaixo:

UNID.	ÓRGÃO	UNIDADE	ENDEREÇO	ÁREA	
259	SLU	SEDE	Rua Sergipe, 64, Centro	Interna	2.995,00
				Externa	1.190,00

CLÁUSULA SEXTA – DA SUBSTITUIÇÃO DOS ANEXOS

6.1 Substitui o Anexo I – Planilha de Preço Mensal de Limpeza Por Metro Quadrado, o Anexo II - Planilha de Levantamento das Áreas dos Serviços de Limpeza, o Anexo III – Planilha de Evolução de valores e o Anexo XI – Planilha de Dotações Orçamentárias, vigentes, pelo Anexo I – Planilha

OITAVO TERMO ADITIVO AO CONTRATO DE PRESTAÇÃO DE SERVIÇOS DE APOIO ADMINISTRATIVO E OPERACIONAL CELEBRADO ENTRE O MUNICÍPIO DE BELO HORIZONTE E A MGS - MINAS GERAIS ADMINISTRAÇÃO E SERVIÇOS S.A.

PROCESSO: 01.015.204.23.31

IJ: 01.2023.0800.0048.08.00

de Preço Mensal de Limpeza Por Metro Quadrado, Anexo II - Planilha de Levantamento das Áreas dos Serviços de Limpeza, Anexo III – Planilha de Evolução de valores e o Anexo XI – Planilha de Dotações Orçamentárias, deste instrumento, em decorrência das alterações descritas na cláusula primeira deste instrumento.

CLÁUSULA SÉTIMA – DO VALOR CONTRATADO

7.1 Para os efeitos legais altera-se o valor mensal estimado do Contrato passando de **R\$ 2.193.898,20** (dois milhões cento e noventa e três mil oitocentos e noventa e oito reais e vinte centavos) para **R\$ 2.374.780,03** (dois milhões trezentos e setenta e quatro mil setecentos e oitenta reais e três centavos) até o dia 15/03/2024, alterando para o valor mensal para **R\$2.368.211,39** (dois milhões trezentos e sessenta e oito mil duzentos e onze reais e trinta e nove centavos), considerando o fim da demanda temporária.

7.2 Altera-se também o valor estimado para o período contratado passando de **R\$ 25.276.291,67** (vinte e cinco milhões duzentos e setenta e seis mil duzentos e noventa e um reais e sessenta e sete centavos) para **R\$ 25.946.100, 61** (vinte e cinco milhões novecentos e quarenta e seis mil e cem reais e sessenta e um centavos), para 12 (doze) meses de Contrato.

7.3 Os pagamentos dos valores indicados ocorrerão por conta das dotações orçamentárias constantes do Anexo XI deste instrumento.

7.4 O percentual de acréscimo ao valor inicial atualizado do contrato é de **8,31%** (oito inteiros e trinta e um centésimos percentuais) até 15/03/2024, quando passa a ser de **8,01%** (oito inteiros e um centésimo percentual).

CLÁUSULA OITAVA – DA PUBLICAÇÃO

8.1 Ficará a cargo do Contratante a publicação de extrato do presente instrumento em edição do Diário Oficial do Município.

CLÁUSULA NONA - DA CONVALIDAÇÃO

9.1 Ficam convalidados e ratificados, para todos os fins e efeitos, os atos, expedientes e despesas procedidas e levadas a efeito a partir de **01 de janeiro de 2024**, desde que relacionadas com o

OITAVO TERMO ADITIVO AO CONTRATO DE PRESTAÇÃO DE SERVIÇOS DE APOIO ADMINISTRATIVO E OPERACIONAL CELEBRADO ENTRE O MUNICÍPIO DE BELO HORIZONTE E A MGS - MINAS GERAIS ADMINISTRAÇÃO E SERVIÇOS S.A.

PROCESSO: 01.015.204.23.31

IJ: 01.2023.0800.0048.08.00

objeto e demais cláusulas do presente Instrumento, até a data de publicação de seu extrato no Diário Oficial do Município.

CLÁUSULA DÉCIMA – DA RATIFICAÇÃO

10.1 Permanecem em vigor e ratificadas as demais disposições do Contrato original e termos aditivos anteriores, que não conflitem com o presente Termo Aditivo.

E por estarem assim justas e contratadas, firmam o presente instrumento que é assinado eletronicamente pelas partes.

PREFEITURA MUNICIPAL DE BELO HORIZONTE

BRENO SEROA DA MOTTA
(79025943691)
AC VALID RFB v5
Em segunda-feira, 1 de abril de
2024 às 15:39



Breno Serôa da Mot...

Subsecretário de Administração e Logística

Secretaria Municipal de Fazenda

CPF: 790.259.436-91

MINAS GERAIS ADMINISTRAÇÃO E SERVIÇOS S. A. – MGS

HELTER VERCOSA
MORATO:00017778662

Assinado de forma digital por
HELTER VERCOSA
MORATO:00017778662
Dados: 2024.03.27 19:31:19 -03'00'

Helter Verçosa Morato
Diretor Jurídico
CPF: 000.177.786-62

MICHEL LOPES FRANCA
CHAVES:01569707677

Assinado de forma digital por
MICHEL LOPES FRANCA
CHAVES:01569707677
Dados: 2024.03.28 14:20:01 -03'00'

Michel Lopes França Chaves
Diretor de Operações e Serviços
CPF: 015.697.076-77

PAULO HENRIQUE
FONSECA DE
MELO:09499376658

Assinado de forma digital por
PAULO HENRIQUE FONSECA DE
MELO:09499376658
Dados: 2024.04.01 08:44:17 -03'00'

Paulo Henrique Fonseca de Melo
Diretor Administrativo e Financeiro
CPF: 094.993.766-58

MARCELO MAGALHAES
ROSA
ISONI:00528957694

Assinado de forma digital por
MARCELO MAGALHAES ROSA
ISONI:00528957694
Dados: 2024.04.01 09:02:03 -03'00'

Marcelo Magalhães Rosa Isoni
Diretor Presidente
CPF: 005.289.576-94



NONO TERMO ADITIVO AO CONTRATO DE PRESTAÇÃO DE SERVIÇOS DE APOIO ADMINISTRATIVO E OPERACIONAL CELEBRADO ENTRE O MUNICÍPIO DE BELO HORIZONTE E A MGS - MINAS GERAIS ADMINISTRAÇÃO E SERVIÇOS S.A.

PROCESSO: 01.015.204.23.31

LI: 01.2023.0800.0048.09.00

O Município de Belo Horizonte, CNPJ 18.715.383/0001-40, neste ato representado pelo Subsecretário de Administração e Logística da Secretaria Municipal de Fazenda, Breno Serôa da Motta, com delegação de competência estabelecida no Art. 1º da Portaria SMFA 024/2022, e a MGS - Minas Gerais Administração e Serviços S.A., inscrita sob o CNPJ nº 33.224.254/0001-42, estabelecida à Avenida Álvares Cabral, número 200, 2º, 12º e 16º andares – Bairro Centro – Belo Horizonte/MG – CEP: 30.170-000, neste ato representada na forma de seu Estatuto Social pelo Diretor Presidente, Marcelo Magalhães Rosa Isoni, CI: 70.471/D CREA/MG, CPF: 005.289.576-94 pelo Diretor Administrativo e Financeiro Paulo Henrique Fonseca de Melo, CI: MG-14.570.169, CPF: 094.993.766-58, pelo Diretor Jurídico, Helter Verçosa Morato, CI 72657 OAB/MG, CPF: 000.177.786-62 e pelo Diretor de Operações e Serviços, Michel Lopes França Chaves, CI: MG-9.147.266, CPF: 015.697.076-77, doravante denominada CONTRATADA, resolvem de comum acordo firmar o presente termo aditivo ao contrato de prestação de serviços, processo administrativo 01.015.204.23.31, Dispensa de Licitação SMFA 023/2023, mediante as seguintes cláusulas e condições

CLÁUSULA PRIMEIRA – DO OBJETO

1.1 - Constitui objeto do presente Termo Aditivo:

- a) A alteração de áreas;
- b) substituição dos anexos e
- c) a atualização do valor do contrato.

CLÁUSULA SEGUNDA – DA ALTERAÇÃO DAS ÁREAS

2.1 - **Redimensionamento** dos serviços de limpeza, a partir da data de implantação, conforme informações abaixo:

UNID.	ÓRGÃO	UNIDADE	ENDEREÇO	ÁREA	
35	SMMA	SEDE	Avenida Afonso Pena, 347 - 7º, 8º, 9º e 10º andares	Interna	1.945,44
				Externa	0,00

2.2 - **Inclusão** dos serviços de limpeza, a partir da data de implantação, conforme informações abaixo:



NONO TERMO ADITIVO AO CONTRATO DE PRESTAÇÃO DE SERVIÇOS DE APOIO ADMINISTRATIVO E OPERACIONAL CELEBRADO ENTRE O MUNICÍPIO DE BELO HORIZONTE E A MGS - MINAS GERAIS ADMINISTRAÇÃO E SERVIÇOS S.A.

PROCESSO: 01.015.204.23.31

LI: 01.2023.0800.0048.09.00

UNID.	ÓRGÃO	UNIDADE	ENDEREÇO	ÁREA	
260	GCM	CENTRO DE FORMAÇÃO E APERFEIÇOAMENTO	Rua Cel Otavio Diniz. 1 - Pompeia	Interna	797,20
				Externa	705,95
261	SMOBI	CRAS VISTA ALEGRE – TEMPORARIO	Rua Aguanil, n° 425 B - Vista Alegre	Interna	135,87
				Externa	345,02

CLÁUSULA TERCEIRA – DA SUBSTITUIÇÃO DOS ANEXOS

3.1 Substitui o Anexo I – Planilha de Preço Mensal de Limpeza Por Metro Quadrado, o Anexo II - Planilha de Levantamento das Áreas dos Serviços de Limpeza, o Anexo III – Planilha de Evolução de valores e o Anexo XI – Planilha de Dotações Orçamentárias, vigentes, pelo Anexo I – Planilha de Preço Mensal de Limpeza Por Metro Quadrado, Anexo II - Planilha de Levantamento das Áreas dos Serviços de Limpeza, Anexo III – Planilha de Evolução de valores e o Anexo XI – Planilha de Dotações Orçamentárias, deste instrumento, em decorrência das alterações descritas na cláusula primeira deste instrumento.

CLÁUSULA QUARTA – DO VALOR CONTRATADO

4.1 Para os efeitos legais altera-se o valor mensal estimado do Contrato passando de **R\$ R\$2.368.211,39** (dois milhões trezentos e sessenta e oito mil duzentos e onze reais e trinta e nove centavos) para **R\$ 2.389.787,98** (dois milhões trezentos e oitenta e nove mil setecentos e oitenta e sete reais e noventa e oito centavos).

4.2 Altera-se também o valor estimado para o período contratado passando de **R\$ 25.946.100, 61** (vinte e cinco milhões novecentos e quarenta e seis mil e cem reais e sessenta e um centavos) para **R\$ 25.970.482,15** (vinte e cinco milhões novecentos e setenta mil quatrocentos e oitenta e dois reais e quinze centavos), para 12 (doze) meses de Contrato.

4.3 Os pagamentos dos valores indicados ocorrerão por conta das dotações orçamentárias constantes do Anexo XI deste instrumento.

4.4 O percentual de acréscimo ao valor inicial atualizado passa a ser de **8,99%** (oito inteiros e noventa e nove centésimos percentuais).

CLÁUSULA QUINTA – DA PUBLICAÇÃO

5.1 Ficará a cargo do Contratante a publicação de extrato do presente instrumento em edição do Diário Oficial do Município.



PREFEITURA MUNICIPAL
DE BELO HORIZONTE

SECRETARIA MUNICIPAL DE FAZENDA
SUBSECRETARIA DE ADMINISTRAÇÃO E LOGÍSTICA
GERÊNCIA DE FORMALIZAÇÃO E ACOMPANHAMENTO DE CONTRATOS

NONO TERMO ADITIVO AO CONTRATO DE PRESTAÇÃO DE SERVIÇOS DE APOIO ADMINISTRATIVO E OPERACIONAL CELEBRADO ENTRE O MUNICÍPIO DE BELO HORIZONTE E A MGS - MINAS GERAIS ADMINISTRAÇÃO E SERVIÇOS S.A.

PROCESSO: 01.015.204.23.31

LI: 01.2023.0800.0048.09.00

CLÁUSULA SEXTA– DA RATIFICAÇÃO

6.1 Permanecem em vigor e ratificadas as demais disposições do Contrato original e termos aditivos anteriores, que não conflitem com o presente Termo Aditivo.

E por estarem assim justas e contratadas, firmam o presente instrumento que é assinado eletronicamente pelas partes.

PREFEITURA MUNICIPAL DE BELO HORIZONTE

GILBERTO SILVA RAMOS
(26994780678)
AC VALID RFB v5
Em sexta-feira, 19 de abril de 2024
às 09:03



Breno Serôa da Mott
Subsecretário de Administração e Logística
Secretaria Municipal de Fazenda
CPF: 790.259.436-91

MINAS GERAIS ADMINISTRAÇÃO E SERVIÇOS S. A. – MGS

HELTER VERCOSA
MORATO:00017778662

Assinado de forma digital por
HELTER VERCOSA
MORATO:00017778662
Dados: 2024.04.26 15:53:41 -03'00'

Helter Verçosa Morato
Diretor Jurídico
CPF: 000.177.786-62

MICHEL LOPES FRANCA
CHAVES:01569707677

Assinado de forma digital por
MICHEL LOPES FRANCA
CHAVES:01569707677
Dados: 2024.04.27 16:45:56 -03'00'

Michel Lopes França Chaves
Diretor de Operações
CPF: 015.697.076-77

PAULO HENRIQUE
FONSECA DE
MELO:09499376658

Assinado de forma digital por
PAULO HENRIQUE FONSECA DE
MELO:09499376658
Dados: 2024.04.29 08:50:54 -03'00'

Paulo Henrique Fonseca de Melo
Diretor Administrativo e Financeiro
CPF: 094.993.766-58

MARCELO MAGALHAES
ROSA
ISONI:00528957694

Assinado de forma digital por
MARCELO MAGALHAES ROSA
ISONI:00528957694
Dados: 2024.05.02 10:02:22 -03'00'

Marcelo Magalhães Rosa Isoni
Diretor Presidente
CPF: 005.289.576-94



O Município de Belo Horizonte, CNPJ 18.715.383/0001-40, neste ato representado pelo Subsecretário de Administração e Logística da Secretaria Municipal de Fazenda, Breno Serôa da Motta, com delegação de competência estabelecida no Art. 1º da Portaria SMFA 024/2022, e a MGS - Minas Gerais Administração e Serviços S.A., inscrita sob o CNPJ nº 33.224.254/0001-42, estabelecida à Avenida Álvares Cabral, número 200, 2º, 12º e 16º andares – Bairro Centro – Belo Horizonte/MG – CEP: 30.170-000, neste ato representada na forma de seu Estatuto Social pelo Diretor Presidente, Marcelo Magalhães Rosa Isoni, CI: 70.471/D CREA/MG, CPF: 005.289.576-94 pelo Diretor Administrativo e Financeiro Paulo Henrique Fonseca de Melo, CI: MG-14.570.169, CPF: 094.993.766-58, pelo Diretor Jurídico, Helter Verçosa Morato, CI 72657 OAB/MG, CPF: 000.177.786-62 e pelo Diretor de Operações, Michel Lopes França Chaves, CI: MG-9.147.266, CPF: 015.697.076-77, doravante denominada CONTRATADA, resolvem de comum acordo firmar o presente termo aditivo ao contrato de prestação de serviços, processo administrativo 01.015.204.23.31, Dispensa de Licitação SMFA 023/2023, mediante as seguintes cláusulas e condições:

CLÁUSULA PRIMEIRA – DO OBJETO

1.1 - Constitui objeto do presente Termo Aditivo:

- a) Prorrogação do período de vigência;
- b) substituição dos anexos e
- c) a atualização do valor do contrato.

CLÁUSULA SEGUNDA – DO PRAZO

2.1 Fica prorrogado o período de vigência do Contrato por mais 12 (doze) meses com início em 05/05/2024 e término em 04/05/2025.

CLÁUSULA TERCEIRA – DA SUBSTITUIÇÃO DOS ANEXOS

3.1 Substitui o Anexo III – Planilha de Evolução de valores e o Anexo XI – Planilha de Dotações Orçamentárias, vigente, pelo Anexo III – Planilha de Evolução de valores, deste instrumento, em decorrência das alterações descritas na cláusula primeira deste instrumento.

CLÁUSULA QUARTA – DO VALOR CONTRATADO

4.1 Para os efeitos legais permanece inalterado o valor mensal estimado do Contrato em **RS 2.389.787,98** (dois milhões, trezentos e oitenta e nove mil, setecentos e oitenta e sete reais e noventa e oito centavos).

4.2 Altera-se também o valor estimado para o período contratado passando de **RS 25.970.482,15** (vinte e cinco milhões, novecentos e setenta mil, quatrocentos e oitenta e dois reais e quinze centavos) para **RS 28.677.455,76** (vinte e oito milhões, seiscentos e setenta e sete mil



DÉCIMO TERMO ADITIVO AO CONTRATO DE PRESTAÇÃO DE SERVIÇOS, QUE ENTRE SI CELEBRAM O MUNICÍPIO DE BELO HORIZONTE E A MGS - MINAS GERAIS ADMINISTRAÇÃO E SERVIÇOS S.A.

PROCESSO: 01.015.204.23.31

IJ: 01.2023.0800.0048.10.00

quatrocentos e cinquenta e cinco reais e setenta e seis centavos), para 12 (doze) meses de Contrato, perfazendo o valor de **R\$ 54.647.937,91** (cinquenta e quatro milhões, seiscentos e quarenta e sete mil, novecentos e trinta e sete reais e noventa e um centavos) para 24 (vinte e quatro) meses de Contrato.

4.3 Os pagamentos dos valores indicados ocorrerão por conta das dotações orçamentárias constantes do Anexo XI deste instrumento.

CLÁUSULA QUINTA – DA PUBLICAÇÃO

5.1 Ficará a cargo do Contratante a publicação de extrato do presente instrumento em edição do Diário Oficial do Município.

CLÁUSULA SEXTA – DA RATIFICAÇÃO

6.1 Permanecem em vigor e ratificadas as demais disposições do Contrato original e termos aditivos anteriores, que não conflitarem com o presente Termo Aditivo.

E por estarem assim justas e contratadas, firmam o presente instrumento que é assinado eletronicamente pelas partes.

PREFEITURA MUNICIPAL DE BELO HORIZONTE

Breno Serôa da Motta
Subsecretário de Administração e Logística
Secretaria Municipal de Fazenda
CPF: 790.259.436-91

BRENO SEROA DA MOTTA
(79025943691)
AC VALID RFB v5
Em quinta-feira, 2 de maio de
2024 às 14:56



MINAS GERAIS ADMINISTRAÇÃO E SERVIÇOS S. A. – MGS

HELTER VERCOSA
MORATO:00017778662

Assinado de forma digital por
HELTER VERCOSA
MORATO:00017778662
Dados: 2024.05.02 17:08:11 -03'00'

Helter Verçosa Morato
Diretor Jurídico
CPF: 000.177.786-62

MICHEL LOPES FRANCA
CHAVES:01569707677

Assinado de forma digital por
MICHEL LOPES FRANCA
CHAVES:01569707677
Dados: 2024.05.02 17:13:27 -03'00'

Michel Lopes França Chaves
Diretor de Operações
CPF: 015.697.076-77

PAULO HENRIQUE
FONSECA DE
MELO:09499376658

Assinado de forma digital por
PAULO HENRIQUE FONSECA DE
MELO:09499376658
Dados: 2024.05.03 15:30:32 -03'00'

Paulo Henrique Fonseca de Melo
Diretor Administrativo e Financeiro
CPF: 094.993.766-58

MARCELO MAGALHAES
ROSA
ISONI:00528957694

Assinado de forma digital por
MARCELO MAGALHAES ROSA
ISONI:00528957694
Dados: 2024.05.03 15:51:00 -03'00'

Marcelo Magalhães Rosa Isoni
Diretor Presidente
CPF: 005.289.576-94



DÉCIMO PRIMEIRO TERMO ADITIVO AO CONTRATO DE PRESTAÇÃO DE SERVIÇOS, QUE ENTRE SI CELEBRAM O MUNICÍPIO DE BELO HORIZONTE E A MGS - MINAS GERAIS ADMINISTRAÇÃO E SERVIÇOS S.A.

PROCESSO: 01.015.204.23.31

LJ: 01.2023.0800.0048.11.00

O Município de Belo Horizonte, CNPJ 18.715.383/0001-40, neste ato representado pelo Subsecretário de Administração e Logística da Secretaria Municipal de Fazenda, Breno Serôa da Motta, com delegação de competência estabelecida no art. 34, caput, do Decreto Municipal n.º 10.710/01 c/c art. 1º da Portaria SMFA 024/2022, e a MGS - Minas Gerais Administração e Serviços S.A., inscrita sob o CNPJ nº 33.224.254/0001-42, estabelecida à Avenida Álvares Cabral, número 200, 2º, 12º e 16º andares – Bairro Centro – Belo Horizonte/MG – CEP: 30.170-000, neste ato representada na forma de seu Estatuto Social pelo Diretor Presidente, Marcelo Magalhães Rosa Isoni, CI: 70.471/D CREA/MG, CPF: 005.289.576-94 pelo Diretor Administrativo e Financeiro Paulo Henrique Fonseca de Melo, CI: MG-14.570.169, CPF: 094.993.766-58, pelo Diretor Jurídico, Helter Verçosa Morato, CI 72657 OAB/MG, CPF: 000.177.786-62 e pelo Diretor de Operações, Michel Lopes França Chaves, CI: MG-9.147.266, CPF: 015.697.076-77, doravante denominada CONTRATADA, resolvem de comum acordo firmar o presente termo aditivo ao contrato de prestação de serviços, processo administrativo 01.015.204.23.31, Dispensa de Licitação SMFA 023/2023, mediante as seguintes cláusulas e condições:

CLÁUSULA PRIMEIRA – DO OBJETO

1.1 - Constitui objeto do presente Termo Aditivo:

- a) Alteração de áreas;
- b) substituição dos anexos e
- c) a atualização do valor do contrato.

CLÁUSULA SEGUNDA – DA ALTERAÇÃO DAS ÁREAS

2.1 **Redimensionamento** dos serviços de limpeza, a partir da data de implantação, conforme informações abaixo:

UNID.	ÓRGÃO	UNIDADE	ENDEREÇO	ÁREA	
261	SMOBI	CRAS Vista Alegre	Rua Aguanil, nº 425 B - Vista Alegre	Interna	135,87
				Externa	345,02
211	SMASAC	SEDE	Avenida Afonso Pena, 342 - Centro	Interna	3.926,42
				Externa	0,00

2.2 **Inclusão** dos serviços de limpeza, a partir da data de implantação, conforme informações abaixo:



DÉCIMO PRIMEIRO TERMO ADITIVO AO CONTRATO DE PRESTAÇÃO DE SERVIÇOS, QUE ENTRE SI CELEBRAM O MUNICÍPIO DE BELO HORIZONTE E A MGS - MINAS GERAIS ADMINISTRAÇÃO E SERVIÇOS S.A.

PROCESSO: 01.015.204.23.31

LJ: 01.2023.0800.0048.11.00

UNID.	ÓRGÃO	UNIDADE	ENDEREÇO	ÁREA	
	SMSP	Inspetoria Venda Nova	Rua Joviano Coelho Júnior, 45 - Rio Branco	Interna	450,66
				Externa	291,81
	SMOBI	GERMA-NO	Rua José Sebastião Daher, 1340 - Caiçara	Interna	870,73
				Externa	496,37

CLÁUSULA TERCEIRA – DA SUBSTITUIÇÃO DOS ANEXOS

3.1 Substitui o Anexo I – Planilha de Preço Mensal de Limpeza Por Metro Quadrado, o Anexo II – Planilha de Levantamento das Áreas dos Serviços de Limpeza, o Anexo III – Planilha de Evolução de valores e o Anexo XI – Planilha de Dotações Orçamentárias, vigentes, pelo Anexo I – Planilha de Preço Mensal de Limpeza Por Metro Quadrado, Anexo II - Planilha de Levantamento das Áreas dos Serviços de Limpeza, Anexo III – Planilha de Evolução de valores e o Anexo XI – Planilha de Dotações Orçamentárias, deste instrumento, em decorrência das alterações descritas na cláusula primeira deste instrumento.

CLÁUSULA QUARTA – DO VALOR CONTRATADO

4.1 Para os efeitos legais altera-se o valor mensal estimado do Contrato passando de **R\$2.389.787,98** (dois milhões trezentos e oitenta e nove mil setecentos e oitenta e sete reais e noventa e oito centavos) para **R\$ 2.411.027,06** (dois milhões quatrocentos e onze mil e vinte e sete reais e seis centavos).

4.2 Altera-se também o valor estimado para o período contratado passando de **R\$28.677.455,76** (vinte e oito milhões seiscentos e setenta e sete mil quatrocentos e cinquenta e cinco reais e setenta e seis centavos) para **R\$ 29.234.501,53** (vinte e nove milhões duzentos e trinta e quatro mil quinhentos e um reais e cinquenta e três centavos), para 12 (doze) meses de Contrato, perfazendo o valor de **R\$ 55.204.983,68** (cinquenta e cinco milhões duzentos e quatro mil novecentos e oitenta e três reais e sessenta e oito centavos) para 24 (vinte e quatro) meses de Contrato.

4.3 Os pagamentos dos valores indicados ocorrerão por conta das dotações orçamentárias constantes do Anexo XI deste instrumento.

4.4 O percentual de acréscimo ao valor inicial atualizado do contrato é de 9,96% (nove inteiros e noventa e seis centésimos percentuais).

CLÁUSULA QUINTA – DA PUBLICAÇÃO

5.1 Ficará a cargo do Contratante a publicação de extrato do presente instrumento em edição do Diário Oficial do Município.

CLÁUSULA SEXTA – DA RATIFICAÇÃO

6.1 Permanecem em vigor e ratificadas as demais disposições do Contrato original e termos aditivos anteriores, que não conflitem com o presente Termo Aditivo.



PREFEITURA MUNICIPAL
DE BELO HORIZONTE

SECRETARIA MUNICIPAL DE FAZENDA
SUBSECRETARIA DE ADMINISTRAÇÃO E LOGÍSTICA

TA 005.0.2023-11

DÉCIMO PRIMEIRO TERMO ADITIVO AO CONTRATO DE PRESTAÇÃO DE SERVIÇOS, QUE ENTRE SI
CELEBRAM O MUNICÍPIO DE BELO HORIZONTE E A MGS - MINAS GERAIS ADMINISTRAÇÃO E SERVIÇOS
S.A.

PROCESSO: 01.015.204.23.31

LJ: 01.2023.0800.0048.11.00

E por estarem assim justas e contratadas, firmam o presente instrumento que é assinado eletronicamente pelas partes.

PREFEITURA MUNICIPAL DE BELO HORIZONTE

BRENO SEROA DA MOTTA
(79025943691)
AC VALID RFB v5
Em terça-feira, 28 de maio de
2024 às 14:25



Breno Serôa da Motta
Subsecretário de Administração e Logística
Secretaria Municipal de Fazenda
CPF: 790.259.436-91

MINAS GERAIS ADMINISTRAÇÃO E SERVIÇOS S. A. – MGS

HELTER VERCOSA
MORATO:00017778662

Assinado de forma digital por
HELTER VERCOSA
MORATO:00017778662
Dados: 2024.06.12 15:58:13 -03'00'

Helter Vercosa Morato
Diretor Jurídico
CPF: 000.177.786-62

MICHEL LOPES FRANCA
CHAVES:01569707677

Assinado de forma digital por
MICHEL LOPES FRANCA
CHAVES:01569707677
Dados: 2024.06.13 10:10:13 -03'00'

Michel Lopes França Chaves
Diretor de Operações
CPF: 015.697.076-77

PAULO HENRIQUE
FONSECA DE
MELO:09499376658

Assinado de forma digital por
PAULO HENRIQUE FONSECA DE
MELO:09499376658
Dados: 2024.06.13 11:23:22 -03'00'

Paulo Henrique Fonseca de Melo
Diretor Administrativo e Financeiro
CPF: 094.993.766-58

MARCELO MAGALHAES
ROSA
ISONI:00528957694

Assinado de forma digital por
MARCELO MAGALHÃES ROSA
ISONI:00528957694
Dados: 2024.06.14 10:08:16 -03'00'

Marcelo Magalhães Rosa Isoni
Diretor Presidente
CPF: 005.289.576-94

NÃO É ANEXO DO CONTRATO - LIMPEZA
PLANILHA ESTIMATIVA DE PREÇO MENSAL
 Município de Belo Horizonte

						1	2	3	4	5	8	10	11	12	13	14	15	16	17	18	19	
Grupo A - Normativo de Empregos e Salários						SMGO	SMSP	SMSP	SUCOR	SUAUDI	PGM	FMC	FMC	FMC	FMC	FMC	FMC	FMC	FMC	FMC	FMC	FMC
Emprego Institucional	Ocupação	Código	Cod.	Carga Horária Semanal	Salário	Prédio Sede 1212	GMP Andradas	SMSP	Sede	SUAUDI	Sede	Museu Hist. Abílio Barreto	Museu Arte Pampulha	Diretoria de Patrimônio	APC BH	Centro Ref. Áudio Visual	Centro Cultura BH	Núcleo de Formação	Biblioteca Infantil e Juvenil	Centro Cult. Regina/Lindeia	Centro Cult. Jard. Guanab.	
Auxiliar de Serviços	Servente de Limpeza	001-AUX	1	44	1.541,23	11	3	4	1	2	5	2	2	1	3	2	2	2	1	1	1	
Auxiliar de Serviços	Servente de Limpeza	001-AUX	1	40	1.401,12																	
Auxiliar de Serviços	Servente de Limpeza	001-AUX	1	36	1.261,01																	
Auxiliar de Serviços	Servente de Limpeza	001-AUX	1	30	1.050,84																	
Insalubridade 20%					282,40																	
Insalubridade 40%					564,80	7	2	2				1		1	1	1	1	2		1	1	
Técnico	Suporte Operacional	001-TEC	1	44	2.341,77																	
Recrutamento Amplo	Supervisor I	RA44	1	44	2.552,60																	
Apoio Operacional I	Serviços de Limpeza de Vidros	001-AUT	1	44	1.995,02	1																
Total de Empregados						12	3	4	1	2	5	2	2	1	3	2	2	2	1	1	1	
Total de A						22.902,15	5.753,29	7.294,52	1.541,23	3.082,46	7.706,15	3.647,26	3.082,46	2.106,03	5.188,49	3.647,26	3.647,26	4.212,06	1.541,23	2.106,03	2.106,03	
Grupo B - Encargos Sociais e Trabalhistas						81,38%	18.637,77	4.682,03	5.936,28	1.254,25	2.508,51	6.271,26	2.968,14	2.508,51	1.713,89	4.222,39	2.968,14	2.968,14	3.427,77	1.254,25	1.713,89	1.713,89
Grupo C																						
Vale-Transporte - 3 vales X R\$4,50 x n° empregados X 22 dias					5,25	4.158,00	1.039,50	1.386,00	346,50	693,00	1.732,50	693,00	693,00	346,50	1.039,50	693,00	693,00	693,00	346,50	346,50	346,50	
Vale-Transporte - 3 vales X R\$4,50 x n° empregados X 16 dias					5,25																	
Uniformes - 03 jogos por ano						208,92	52,23	69,64	17,41	34,82	87,05	34,82	34,82	17,41	53,63	34,82	34,82	34,82	17,41	17,41	17,41	
Accessório / Componentes						373,30	159,60	42,59	9,71	76,76	30,40	71,97	53,17	70,81	30,96	84,95	6,26	122,27	53,09	88,79	84,51	
Material de Trabalho / Utensílios						518,62	56,42	137,18	19,09	26,37	84,89	24,55	51,67	14,85	46,34	22,58	22,71	32,71	18,98	13,63	15,13	
Material de Limpeza						391,19	208,68	292,04	63,67	134,53	234,56	76,89	85,84	57,91	287,76	76,05	82,54	116,94	124,56	58,50	57,91	
Produtos Químicos						700,53	414,69	300,04	144,88	225,62	327,64	209,60	192,73	112,88	370,08	179,30	226,39	235,72	141,07	93,27	123,54	
EPI						296,47	69,76	95,65	34,88	34,88	87,20	52,32	69,76	17,44	82,24	34,88	34,88	34,88	17,44	17,44	17,44	
Limpeza de Vidros (Equipe Móvel)					2,57	-	430,24	669,28	-	433,54	199,95	-	452,95	-	-	-	472,23	-	-	-	-	
Gestão do Contrato						1.992,00	498,00	664,00	166,00	332,00	830,00	332,00	332,00	166,00	498,00	332,00	332,00	332,00	166,00	166,00	166,00	
Reserva Técnica						3.624,77	932,36	1.174,09	262,82	522,53	1.274,03	587,15	519,51	331,78	797,58	584,63	582,95	663,20	268,39	331,62	333,43	
Total de C						12.263,80	3.861,48	4.830,51	1.064,96	2.514,05	4.888,22	2.082,30	2.485,45	1.135,58	3.206,08	2.042,21	2.487,78	2.265,54	1.153,44	1.133,16	1.161,87	
Total de A + B + C						53.803,72	14.296,80	18.061,31	3.860,44	8.105,02	18.865,63	8.697,70	8.076,42	4.955,50	12.616,96	8.657,61	9.103,18	9.905,37	3.948,92	4.953,08	4.981,79	
Grupo D - Taxa Administração						7%	4.168,98	1.101,46	1.398,53	303,79	634,47	1.488,39	675,96	632,47	380,44	983,87	673,15	704,34	760,50	309,98	380,28	382,28
Total de A + B + C + D						57.972,70	15.398,26	19.459,84	4.164,23	8.739,49	20.354,02	9.373,66	8.708,89	5.335,94	13.600,83	9.330,76	9.807,52	10.665,87	4.258,90	5.333,36	5.364,07	
Grupo E - Locação de Máquinas e Equipamentos						798,64	280,71	31,01	4,27	72,31	150,76	103,05	128,66	87,56	84,96	72,31	23,47	73,91	72,31	72,31	72,31	
Total de A + B + C + D + E						58.771,34	15.678,97	19.490,85	4.168,50	8.811,80	20.504,78	9.476,71	8.837,55	5.423,50	13.685,79	9.403,07	9.830,99	10.739,78	4.331,21	5.405,67	5.436,38	
Grupo F																						
Participação do Empregado sobre Vale-Transporte						1.136,91	277,42	369,90	92,47	184,95	462,37	184,95	184,95	92,47	277,42	184,95	184,95	184,95	92,47	92,47	92,47	
Devolução da Taxa de Administração sobre o valor de participação do empregado						79,58	19,42	25,89	6,47	12,95	32,37	12,95	12,95	6,47	19,42	12,95	12,95	12,95	6,47	6,47	6,47	
Total de F						1.216,49	296,84	395,79	98,94	197,90	494,74	197,90	197,90	98,94	296,84	197,90	197,90	197,90	98,94	98,94	98,94	
Total de A + B + C + D + E + F						57.554,85	15.382,13	19.095,06	4.069,56	8.613,90	20.010,04	9.278,81	8.639,65	5.324,56	13.388,95	9.205,17	9.633,09	10.541,88	4.232,27	5.306,73	5.337,44	
Grupo G - Incidência Tributária s/ Faturamento																						
Impostos (%)						9.565,62	2.556,51	3.173,60	676,36	1.431,63	3.325,67	1.542,14	1.435,91	884,94	2.225,24	1.529,90	1.601,02	1.752,06	703,40	881,98	887,08	
ISSQN - Lei Complementar n.º 10.692, 31/12/2013 (*)						5,00	5,00	5,00	5,00	5,00	5,00	5,00	5,00	5,00	5,00	5,00	5,00	5,00	5,00	5,00	5,00	
PIS - Lei n.º 9.715, 25/11/1998						1,65																
COFINS - Lei n.º 9.718, de 27/11/1998						7,60																
Fórmula: $(100/(100-(ISSQN*1,65+7,60)))-1 \times 100$						16,62%	16,62%	16,62%	16,62%	16,62%	16,62%	16,62%	16,62%	16,62%	16,62%	16,62%	16,62%	16,62%	16,62%	16,62%	16,62%	
(*) ISSQN pela Legislação Municipal Específica																						
Total de A + B + C + D + E + F + G						67.120,47	17.938,64	22.268,66	4.745,92	10.045,53	23.335,71	10.820,95	10.075,56	6.209,50	15.614,19	10.735,07	11.234,11	12.293,94	4.935,67	6.188,71	6.224,52	
Grupo H																						
Vale Alimentação - VA = (Nº de Empregados X Valor facial do vale X Dias úteis do mês). Valor Facial: R\$						27,24	7.191,36	1.797,84	2.397,12	599,28	1.198,56	2.996,40	1.198,56	1.198,56	599,28	1.797,84	1.198,56	1.198,56	1.198,56	599,28	599,28	
Menos Participação do Empregado sobre Vale Alimentação Fórmula: (Valor total dos VAs fornecidos X 20%)						1.438,27	359,57	479,42	119,86	239,71	599,28	239,71	239,71	119,86	359,57	239,71	239,71	239,71	119,86	119,86	119,86	
Total de H						5.753,09	1.438,27	1.917,70	479,42	958,85	2.397,12	958,85	958,85	479,42	1.438,27	958,85	958,85	958,85	479,42	479,42	479,42	
Grupo I - Incidência Tributária s/ VA																						
Incidência Tributária sobre o Vale-Alimentação (Fórmula: $(100/(100-(ISSQN)-1)) \times 100$)						5,263%	302,79	75,70	100,93	25,23	50,46	126,16	50,46	50,46	25,23	75,70	50,46	50,46	50,46	25,23	25,23	
Total de I						302,79	75,70	100,93	25,23	50,46	126,16	50,46	50,46	25,23	75,70	50,46	50,46	50,46	25,23	25,23	25,23	
Total de A + B + C + D + E + F + G + H + I						73.176,35	19.452,61	24.287,29	5.250,57	11.054,84	25.858,99	11.830,26	11.084,87	6.714,15	17.128,16	11.744,38	12.243,43	13.303,25	5.440,32	6.693,36	6.729,17	
Total Anual						878.116,14	233.431,32	291.447,46	63.006,86	132.658,13	310.307,88	141.963,17	133.018,49	80.569,82	205.537,90	140.932,61	146.921,15	159.639,05	65.283,86	80.320,34	80.750,06	

NÃO É ANEXO DO CONTRATO - LIMPEZA
 PLANILHA ESTIMATIVA DE PREÇO MENSAL
 Município de Belo Horizonte

						20	21	22	23	24	25	26	27	28	29	31	35	36	37	38	39	
Grupo A - Normativo de Empregos e Salários						FMC	FMC	FMC	FMC	FMC	FMC	FMC	FMC	FMC	FMC	FMC	SMOBI	SMMA	CARE-N	SMASAC	SMASAC	SMASAC
Emprego Institucional	Ocupação	Código	Cod.	Carga Horária Semanal	Salário	Centro Cult. Padre Eust.	Centro Cult. Uruçuaia	Centro Cult. São Geraldo	Centro Cult. Vila S. Rita	Centro Cult. Vila Fátima	Centro Cult. Salg. Filho	Centro Cult. São Bernardo	Centro Cult. Alto V. Cruz	Centro Cult. Lagoa Nado	Teatro Francisco Nunes	SUPDEC	SEDE	Sede	BH Cidadania Providência	CRAS/NAF Vila Biquinha	CRAS/NAF Jardim Felicidade	
Auxiliar de Serviços	Servente de Limpeza	001-AUX	1	44	1.541,23	2	1	1	1	1	1	1	1	1	3	2	4	5	2	2	1	
Auxiliar de Serviços	Servente de Limpeza	001-AUX	1	40	1.401,12																	
Auxiliar de Serviços	Servente de Limpeza	001-AUX	1	36	1.261,01																	
Auxiliar de Serviços	Servente de Limpeza	001-AUX	1	30	1.050,84																	
Insalubridade 20%					282,40																	
Insalubridade 40%					564,80	2	1	1	1	1	1	1	1	1	3		1	3	1	1	1	
Técnico	Suporte Operacional	001-TEC	1	44	2.341,77																	
Recrutamento Amplo	Supervisor I	RA44	1	44	2.552,60																	
Apoio Operacional I	Serviços de Limpeza de Vidros	001-AUT	1	44	1.995,02																	
Total de Empregados						2	1	1	1	1	1	1	1	1	3	2	4	5	2	2	1	
Total de A						4.212,06	2.106,03	2.106,03	2.106,03	2.106,03	2.106,03	2.106,03	2.106,03	2.106,03	6.318,09	3.082,46	6.729,72	9.400,55	3.647,26	3.647,26	2.106,03	
Grupo B - Encargos Sociais e Trabalhistas					81,38%	3.427,77	1.713,89	1.713,89	1.713,89	1.713,89	1.713,89	1.713,89	1.713,89	1.713,89	5.141,66	2.508,51	5.476,65	7.650,17	2.968,14	2.968,14	1.713,89	
Grupo C																						
Vale-Transporte - 3 vales X R\$4,50 x nº empregados X 22 dias					5,25	693,00	346,50	346,50	346,50	346,50	346,50	346,50	346,50	346,50	1.039,50	693,00	1.386,00	1.732,50	693,00	693,00	346,50	
Vale-Transporte - 3 vales X R\$4,50 x nº empregados X 16 dias					5,25																	
Uniformes - 03 jogos por ano						35,75	17,41	17,41	17,41	17,41	17,41	17,41	17,41	17,41	52,23	34,82	71,50	87,05	34,82	34,82	17,41	
Acessório / Componentes						55,86	100,96	45,92	55,63	51,27	84,51	59,71	65,00	74,15	81,48	60,73	46,46	165,52	65,71	70,07	65,71	
Material de Trabalho / Utensílios						50,74	14,52	17,11	14,60	15,44	17,84	16,19	11,89	16,19	39,99	28,88	65,07	67,90	31,03	27,37	17,84	
Material de Limpeza						142,40	59,88	55,06	58,50	55,65	57,91	57,91	58,50	67,00	132,48	74,67	536,64	322,39	65,58	65,58	57,91	
Produtos Químicos						191,83	108,31	90,74	118,55	94,15	125,24	98,77	117,67	133,05	366,98	106,06	259,95	502,93	125,40	122,93	90,71	
EPI						85,07	17,44	17,44	17,44	17,44	17,44	17,44	17,44	17,44	52,32	34,88	102,09	104,64	37,33	37,33	17,44	
Limpeza de Vidros (Equipe Móvel)					2,57	-	-	-	-	-	26,60	-	-	-	199,53	-	-	329,16	-	-	-	
Gestão do Contrato						332,00	166,00	166,00	166,00	166,00	166,00	166,00	166,00	166,00	498,00	332,00	664,00	830,00	332,00	332,00	166,00	
Reserva Técnica						622,22	333,60	328,58	331,16	329,09	333,73	330,17	331,55	334,06	985,35	509,57	1.114,97	1.507,35	579,74	579,62	330,14	
Total de C						2.208,87	1.164,62	1.084,76	1.125,79	1.092,95	1.193,18	1.110,10	1.131,96	1.171,80	3.447,86	1.874,61	4.246,68	5.649,44	1.964,61	1.962,72	1.109,66	
Total de A + B + C						9.848,70	4.984,54	4.904,68	4.945,71	4.912,87	5.013,10	4.930,02	4.951,88	4.991,72	14.907,61	7.465,58	16.453,05	22.700,16	8.580,01	8.578,12	4.929,58	
Grupo D - Taxa Administração					7%	756,53	382,48	376,89	379,76	377,46	384,48	378,66	380,19	382,98	1.144,21	589,71	1.285,95	1.756,81	667,72	667,59	378,63	
Total de A + B + C + D						10.605,23	5.367,02	5.281,57	5.325,47	5.290,33	5.397,58	5.308,68	5.332,07	5.374,70	16.051,82	8.055,29	17.739,00	24.456,97	9.247,73	9.245,71	5.308,21	
Grupo E - Locação de Máquinas e Equipamentos						134,21	163,04	72,31	72,31	68,04	72,31	73,91	72,31	72,31	191,95	73,91	61,55	140,36	72,31	72,31	163,04	
Total de A + B + C + D + E						10.739,44	5.530,06	5.353,88	5.397,78	5.358,37	5.469,89	5.382,59	5.404,38	5.447,01	16.243,77	8.129,20	17.800,55	24.597,33	9.320,04	9.318,02	5.471,25	
Grupo F																						
Participação do Empregado sobre Vale-Transporte						184,95	92,47	92,47	92,47	92,47	92,47	92,47	92,47	92,47	277,42	184,95	369,90	462,37	184,95	184,95	92,47	
Devolução da Taxa de Administração sobre o valor de participação do empregado						12,95	6,47	6,47	6,47	6,47	6,47	6,47	6,47	6,47	19,42	12,95	25,89	32,37	12,95	12,95	6,47	
Total de F						197,90	98,94	98,94	98,94	98,94	98,94	98,94	98,94	98,94	296,84	197,90	395,79	494,74	197,90	197,90	98,94	
Total de A + B + C + D + E + F						10.541,54	5.431,12	5.254,94	5.298,84	5.259,43	5.370,95	5.283,65	5.305,44	5.346,07	15.946,93	7.931,30	17.404,76	24.102,59	9.122,14	9.120,12	5.371,31	
Grupo G - Incidência Tributária s/ Faturamento																						
Impostos (%)						1.752,00	902,65	873,37	880,67	874,12	892,65	878,14	881,76	888,85	2.650,38	1.318,18	2.892,67	4.005,85	1.516,10	1.515,76	892,88	
ISSQN - Lei Complementar n.º 10.692, 31/12/2013 (*)						5,00	5,00	5,00	5,00	5,00	5,00	5,00	5,00	5,00	5,00	5,00	5,00	5,00	5,00	5,00	5,00	
PIS - Lei n.º 9.715, 25/11/1998						1,65																
COFINS - LEI Nº 9.718, de 27/11/1998						7,60																
Fórmula: $\frac{100(100 - (ISSQN * 1,65 + 7,60)) - 1}{100}$						16,62%	16,62%	16,62%	16,62%	16,62%	16,62%	16,62%	16,62%	16,62%	16,62%	16,62%	16,62%	16,62%	16,62%	16,62%	16,62%	
(*) ISSQN pela Legislação Municipal Específica																						
Total de A + B + C + D + E + F + G						12.293,54	6.333,77	6.128,31	6.179,51	6.133,55	6.263,60	6.161,79	6.187,20	6.236,92	18.597,31	9.249,48	20.297,43	28.108,44	10.638,24	10.635,88	6.265,19	
Grupo H																						
Vale Alimentação - VA = (Nº de Empregados X Valor facial do vale X Dias úteis do mês). Valor Facial: R\$					27,24	1.198,56	599,28	599,28	599,28	599,28	599,28	599,28	599,28	599,28	1.797,84	1.198,56	2.397,12	2.996,40	1.198,56	1.198,56	599,28	
Menos Participação do Empregado sobre Vale Alimentação Fórmula: (Valor total dos VAs fornecidos X 20%)						239,71	119,86	119,86	119,86	119,86	119,86	119,86	119,86	119,86	359,57	239,71	479,42	599,28	239,71	239,71	119,86	
Total de H						958,85	479,42	479,42	479,42	479,42	479,42	479,42	479,42	479,42	1.438,27	958,85	1.917,70	2.397,12	958,85	958,85	479,42	
Grupo I - Incidência Tributária s/ VA																						
Incidência Tributária sobre o Vale-Alimentação (Fórmula: $\frac{100(100 - (ISSQN) - 1) \times 100}{100}$)					5,263%	50,46	25,23	25,23	25,23	25,23	25,23	25,23	25,23	25,23	75,70	50,46	100,93	126,16	50,46	50,46	25,23	
Total de I						50,46	25,23	25,23	25,23	25,23	25,23	25,23	25,23	25,23	75,70	50,46	100,93	126,16	50,46	50,46	25,23	
Total de A + B + C + D + E + F + G + H + I						13.302,85	6.838,42	6.632,96	6.684,16	6.638,20	6.768,25	6.666,44	6.691,85	6.741,57	20.111,27	10.258,79	22.316,06	30.631,72	11.647,55	11.645,19	6.769,84	
Total Anual						159.634,19	82.061,06	79.595,54	80.209,94	79.658,42	81.219,01	79.997,30	80.302,22	80.898,86	241.335,29	123.105,53	267.792,70	367.580,64	139.770,65	139.742,33	81.238,10	

NÃO É ANEXO DO CONTRATO - LIMPEZA
 PLANILHA ESTIMATIVA DE PREÇO MENSAL
 Município de Belo Horizonte

						41	44	45	46	47	48	49	50	51	52	53	54	56	59	61	65
Grupo A - Normativo de Empregos e Salários						SMASAC	SMASAC	CARE-CS	SMASAC	SUFIS	SMASAC	SUFIS	SMASAC	CARE-VN	CARE-VN	SMEL	SMEL	SMEL	SMEL	SMPOG	PFMZB
Emprego Institucional	Ocupação	Código	Cod.	Carga Horária Semanal	Salário	CRAS Alto Vera Cruz	Conselho Tutelar Leste	ED. DEL REY	NAF-CS/ Esp. Cidadania V. St. Rita	Shopping Caetés	DRAS-CS	GERFAE-CS	CRAS parque águas Vila Fátima	Sede Padre Pedro Pinto	Sede Érico Veríssimo	Sede	Galpão	Praça Louis Braille	Centro Ref. Pessoas Defic.	Central Atendimento Unific. BH Resolve	Cemitério do Bonfim
Auxiliar de Serviços	Servente de Limpeza	001-AUX	1	44	1.541,23	2	1	4	1	2	2	1	2	3	4	3	1	1	2	7	1
Auxiliar de Serviços	Servente de Limpeza	001-AUX	1	40	1.401,12																
Auxiliar de Serviços	Servente de Limpeza	001-AUX	1	36	1.261,01																
Auxiliar de Serviços	Servente de Limpeza	001-AUX	1	30	1.050,84																
Insalubridade 20%					282,40																
Insalubridade 40%					564,80	1	1	1	1	1	1		1	2		1	1	1	1	2	1
Técnico	Suporte Operacional	001-TEC	1	44	2.341,77																
Recrutamento Amplo	Supervisor I	RA44	1	44	2.552,60																
Apoio Operacional I	Serviços de Limpeza de Vidros	001-AUT	1	44	1.995,02																
Total de Empregados						2	1	4	1	2	2	1	2	3	4	3	1	1	2	7	1
Total de A						3.647,26	2.106,03	6.729,72	2.106,03	3.647,26	3.647,26	1.541,23	3.647,26	5.753,29	6.164,92	5.188,49	2.106,03	2.106,03	3.647,26	11.918,21	2.106,03
Grupo B - Encargos Sociais e Trabalhistas					81,38%	2.968,14	1.713,89	5.476,65	1.713,89	2.968,14	2.968,14	1.254,25	2.968,14	4.682,03	5.017,01	4.222,39	1.713,89	1.713,89	2.968,14	9.699,04	1.713,89
Grupo C																					
Vale-Transporte - 3 vales X R\$4,50 x n° empregados X 22 dias					5,25	693,00	346,50	1.386,00	346,50	693,00	693,00	346,50	693,00	1.039,50	1.386,00	1.039,50	346,50	346,50	693,00	2.425,50	346,50
Vale-Transporte - 3 vales X R\$4,50 x n° empregados X 16 dias					5,25																
Uniformes - 03 jogos por ano						34,82	17,41	69,64	17,41	34,82	34,82	17,41	34,82	52,23	69,64	53,63	17,41	17,41	34,82	121,87	17,41
Accessório / Componentes						57,71	36,66	28,13	61,88	130,23	78,63	72,54	51,27	61,14	94,92	100,50	4,66	98,11	20,26	239,21	36,51
Material de Trabalho / Utensílios						38,86	16,05	113,38	36,35	54,06	19,88	16,26	24,21	37,17	94,79	61,29	15,47	14,52	31,58	140,72	21,20
Material de Limpeza						191,98	50,84	290,37	80,53	106,93	116,94	94,97	65,78	118,38	488,51	196,17	60,17	58,50	111,79	390,44	79,57
Produtos Químicos						210,81	145,08	310,73	99,94	304,99	228,43	215,60	105,49	171,72	265,30	341,17	84,71	101,43	138,63	1.031,47	223,11
EPI						34,88	17,44	69,76	52,32	34,88	19,14	34,88	52,32	69,76	82,24	17,44	17,44	17,44	52,32	156,95	32,44
Limpeza de Vidros (Equipe Móvel)					2,57	-	-	1.552,55	-	-	-	-	-	8,64	532,21	-	-	-	-	1.160,57	-
Gestão do Contrato						332,00	166,00	664,00	166,00	332,00	332,00	166,00	332,00	498,00	664,00	166,00	166,00	166,00	332,00	1.162,00	166,00
Reserva Técnica						593,80	331,25	1.101,55	335,61	601,48	590,07	272,65	576,82	900,89	1.046,21	855,03	325,63	332,86	581,73	1.981,01	339,77
Total de C						2.187,86	1.127,23	5.586,11	1.196,54	2.309,83	2.128,65	1.221,07	1.918,27	2.939,99	4.711,34	3.227,52	1.037,98	1.152,77	1.996,13	8.809,74	1.262,51
Total de A + B + C						8.803,26	4.947,15	17.792,48	5.016,46	8.925,23	8.744,05	4.016,55	8.533,67	13.375,31	15.893,27	12.638,40	4.857,91	4.972,69	8.611,53	30.426,99	5.082,43
Grupo D - Taxa Administração					7%	683,35	379,86	1.379,71	384,71	691,89	679,20	314,72	664,48	1.036,95	1.246,77	985,37	373,61	381,65	669,93	2.364,81	389,33
Total de A + B + C + D						9.486,61	5.327,01	19.172,19	5.401,17	9.617,12	9.423,25	4.331,27	9.198,15	14.412,26	17.140,04	13.623,77	5.231,52	5.354,34	9.281,46	32.791,80	5.471,76
Grupo E - Locação de Máquinas e Equipamentos						72,31	72,31	140,36	85,65	73,91	73,91	72,31	68,04	72,31	146,23	2.081,32	5,87	193,98	95,00	229,21	89,12
Total de A + B + C + D + E						9.558,92	5.399,32	19.312,55	5.486,82	9.691,03	9.497,16	4.403,58	9.266,19	14.484,57	17.286,27	15.705,09	5.237,39	5.548,32	9.376,46	33.021,01	5.560,88
Grupo F																					
Participação do Empregado sobre Vale-Transporte						184,95	92,47	369,90	92,47	184,95	184,95	92,47	184,95	277,42	369,90	277,42	92,47	92,47	184,95	647,32	92,47
Devolução da Taxa de Administração sobre o valor de participação do empregado						12,95	6,47	25,89	6,47	12,95	12,95	6,47	12,95	19,42	25,89	19,42	6,47	6,47	12,95	45,31	6,47
Total de F						197,90	98,94	395,79	98,94	197,90	197,90	98,94	197,90	296,84	395,79	296,84	98,94	98,94	197,90	692,63	98,94
Total de A + B + C + D + E + F						9.361,02	5.300,38	18.916,76	5.387,88	9.493,13	9.299,26	4.304,64	9.068,29	14.187,73	16.890,48	15.408,25	5.138,45	5.449,38	9.178,56	32.328,38	5.461,94
Grupo G - Incidência Tributária s/ Faturamento																					
Impostos (%)						1.555,80	880,92	3.143,97	895,47	1.577,76	1.545,54	715,43	1.507,15	2.358,00	2.807,20	2.560,85	854,01	905,69	1.525,48	5.372,98	907,77
ISSQN - Lei Complementar n.º 10.692, 31/12/2013 (*)						5,00	5,00	5,00	5,00	5,00	5,00	5,00	5,00	5,00	5,00	5,00	5,00	5,00	5,00	5,00	5,00
PIS - Lei n.º 9.715, 25/11/1998						1,65															
COFINS - Lei n.º 9.718, de 27/11/1998						7,60															
Fórmula: $\frac{100(100 - (ISSQN + 1,65 + 7,60))}{100}$						16,62%	16,62%	16,62%	16,62%	16,62%	16,62%	16,62%	16,62%	16,62%	16,62%	16,62%	16,62%	16,62%	16,62%	16,62%	16,62%
(*) ISSQN pela Legislação Municipal Específica																					
Total de A + B + C + D + E + F + G						10.916,82	6.181,30	22.060,73	6.283,35	11.070,89	10.844,80	5.020,07	10.575,44	16.545,73	19.697,68	17.969,10	5.992,46	6.355,07	10.704,04	37.701,36	6.369,71
Grupo H																					
Vale Alimentação - VA = (Nº de Empregados X Valor facial do vale X Dias úteis do mês). Valor Facial: R\$					27,24	1.198,56	599,28	2.397,12	599,28	1.198,56	1.198,56	599,28	1.198,56	1.797,84	2.397,12	1.797,84	599,28	599,28	1.198,56	4.194,96	599,28
Menos Participação do Empregado sobre Vale Alimentação Fórmula: (Valor total dos VAs fornecidos X 20%)						239,71	119,86	479,42	119,86	239,71	239,71	119,86	239,71	359,57	479,42	359,57	119,86	119,86	239,71	838,99	119,86
Total de H						958,85	479,42	1.917,70	479,42	958,85	958,85	479,42	958,85	1.438,27	1.917,70	1.438,27	479,42	479,42	958,85	3.355,97	479,42
Grupo I - Incidência Tributária s/ VA																					
Incidência Tributária sobre o Vale-Alimentação (Fórmula: $\frac{100(100 - (ISSQN))}{100}$)					5,263%	50,46	25,23	100,93	25,23	50,46	50,46	25,23	50,46	75,70	100,93	75,70	25,23	25,23	50,46	176,62	25,23
Total de I						50,46	25,23	100,93	25,23	50,46	50,46	25,23	50,46	75,70	100,93	75,70	25,23	25,23	50,46	176,62	25,23
Total de A + B + C + D + E + F + G + H + I						11.926,13	6.685,95	24.079,36	6.788,00	12.080,20	11.854,11	5.524,72	11.584,75	18.059,70	21.716,31	19.483,07	6.497,11	6.859,72	11.713,35	41.233,96	6.874,36
Total Anual						143.113,61	80.231,42	288.952,30	81.456,02	144.962,45	142.249,37	66.296,66	139.017,05	216.716,38	260.595,74	233.796,82	77.965,34	82.316,66	140.560,25	494.807,50	82.492,34

NÃO É ANEXO DO CONTRATO - LIMPEZA
PLANILHA ESTIMATIVA DE PREÇO MENSAL
 Município de Belo Horizonte

						66	68	69	70	71	72	74	75	76	81	82	90	91	95	96	100	
Grupo A - Normativo de Empregos e Salários						FPMZB	FPMZB	CARE-P	SMASAC	SMASAC	SMASAC	FPMZB	SMED	SMASAC	SMASAC	SMASAC	SUDC	SUDC	SMDE	SMASAC	CARE-NO	
Emprego Institucional	Ocupação	Código	Cod.	Carga Horária Semanal	Salário	Cemitério da Paz	PQ. Mangabeiras	Sede	Conselho Tutelar Pampulha	BH Cidadania/CRA S confisco	CRAS Santa Rosa	Parque Lagoa do Nado	Banco de Alimentos - Merenda Escolar	Mercado Popular-GEASA Lagoinha	Almoxarifado	Casa dos conselhos	Bemvinda	Coord. Comunidade Negra/ Escola profissionalizante	Sine Venda Nova	BH Cidadania João Amaz.	Sede	
Auxiliar de Serviços	Servente de Limpeza	001-AUX	1	44	1.541,23	2	11	4	1	2	2	3	4	2	1	1	1	2	0	2	4	
Auxiliar de Serviços	Servente de Limpeza	001-AUX	1	40	1.401,12																	
Auxiliar de Serviços	Servente de Limpeza	001-AUX	1	36	1.261,01																	
Auxiliar de Serviços	Servente de Limpeza	001-AUX	1	30	1.050,84																	
Insalubridade 20%					282,40																	
Insalubridade 40%					564,80	2	11	2	1	1	2	3	1	2		1	1	1	0	1	1	
Técnico	Suporte Operacional	001-TEC	1	44	2.341,77																	
Recrutamento Amplo	Supervisor I	RA44	1	44	2.552,60																	
Apoio Operacional I	Serviços de Limpeza de Vidros	001-AUT	1	44	1.995,02																	
Total de Empregados						2	11	4	1	2	2	3	4	2	1	1	1	2	0	2	4	
Total de A						4.212,06	23.166,33	7.294,52	2.106,03	3.647,26	4.212,06	6.318,09	6.729,72	4.212,06	1.541,23	2.106,03	2.106,03	3.647,26	-	3.647,26	6.729,72	
Grupo B - Encargos Sociais e Trabalhistas						81,38%	3.427,77	18.852,76	5.936,28	1.713,89	2.968,14	3.427,77	5.141,66	5.476,65	3.427,77	1.254,25	1.713,89	1.713,89	2.968,14	-	2.968,14	5.476,65
Grupo C																						
Vale-Transporte - 3 vales X R\$4,50 x nº empregados X 22 dias					5,25	693,00	3.811,50	1.386,00	346,50	693,00	693,00	1.039,50	1.386,00	693,00	346,50	346,50	346,50	693,00	-	693,00	1.386,00	
Vale-Transporte - 3 vales X R\$4,50 x nº empregados X 16 dias					5,25																	
Uniformes - 03 jogos por ano						34,82	191,51	69,64	17,41	34,82	34,82	52,23	71,50	34,82	17,41	17,41	17,41	34,82	-	34,82	69,64	
Acessório / Componentes						67,04	322,10	131,83	51,27	51,27	88,60	65,60	16,91	12,74	-	55,55	1,90	70,07	-	51,27	339,34	
Material de Trabalho / Utensílios						27,60	130,13	95,17	11,89	25,27	52,76	46,35	70,39	70,25	18,54	15,09	11,29	22,96	-	14,60	106,76	
Material de Limpeza						72,11	329,28	233,61	58,50	64,40	211,80	157,20	261,26	148,50	47,92	56,24	63,36	66,96	-	55,06	313,56	
Produtos Químicos						149,21	169,93	330,12	101,43	106,55	376,03	103,56	264,61	157,15	44,33	103,99	87,41	155,77	-	103,99	674,69	
EPI						34,88	226,71	104,64	17,44	34,88	34,88	52,32	102,09	35,18	7,55	17,44	17,44	34,88	-	34,88	87,20	
Limpeza de Vidros (Equipe Móvel)					2,57	-	-	850,31	-	-	-	-	-	-	-	-	-	-	-	-	862,58	
Gestão do Contrato						332,00	1.826,00	664,00	166,00	332,00	332,00	498,00	664,00	332,00	166,00	166,00	166,00	332,00	-	332,00	664,00	
Reserva Técnica						650,32	3.526,25	1.175,97	329,53	576,87	678,09	968,67	1.095,15	655,22	252,48	330,06	325,56	581,46	-	575,36	1.149,20	
Total de C						2.060,98	10.533,41	5.041,29	1.099,97	1.919,06	2.501,98	2.983,43	3.931,91	2.138,86	900,73	1.108,28	1.036,87	1.991,92	-	1.894,98	5.652,97	
Total de A + B + C						9.700,81	52.552,50	18.272,09	4.919,89	8.534,46	10.141,81	14.443,18	16.138,28	9.778,69	3.696,21	4.928,20	4.856,79	8.607,32	-	8.510,38	17.859,34	
Grupo D - Taxa Administração						7%	746,18	4.047,83	1.413,28	377,95	664,53	777,05	1.111,70	1.263,92	751,63	292,29	378,53	373,53	669,63	-	662,85	1.384,39
Total de A + B + C + D						10.446,99	56.600,33	19.685,37	5.297,84	9.198,99	10.918,86	15.554,88	17.402,20	10.530,32	3.988,50	5.306,73	5.230,32	9.276,95	-	9.173,23	19.243,73	
Grupo E - Locação de Máquinas e Equipamentos						73,91	321,54	205,95	192,39	72,31	231,09	68,04	19,02	22,21	-	163,04	4,27	72,31	-	72,31	381,59	
Total de A + B + C + D + E						10.520,90	56.921,87	19.891,32	5.490,23	9.271,30	11.149,95	15.622,92	17.421,22	10.552,53	3.988,50	5.469,77	5.234,59	9.349,26	-	9.245,54	19.625,32	
Grupo F																						
Participação do Empregado sobre Vale-Transporte						184,95	1.017,21	369,90	92,47	184,95	184,95	277,42	369,90	184,95	92,47	92,47	92,47	184,95	-	184,95	369,90	
Devolução da Taxa de Administração sobre o valor de participação do empregado						12,95	71,20	25,89	6,47	12,95	12,95	19,42	25,89	12,95	6,47	6,47	6,47	12,95	-	12,95	25,89	
Total de F						197,90	1.088,41	395,79	98,94	197,90	197,90	296,84	395,79	197,90	98,94	98,94	98,94	197,90	-	197,90	395,79	
Total de A + B + C + D + E + F						10.323,00	55.833,46	19.495,53	5.391,29	9.073,40	10.952,05	15.326,08	17.025,43	10.354,63	3.889,56	5.370,83	5.135,65	9.151,36	-	9.047,64	19.229,53	
Grupo G - Incidência Tributária s/ Faturamento																						
Impostos (%)						1.715,68	9.279,52	3.240,16	896,03	1.508,00	1.820,23	2.547,19	2.829,63	1.720,94	646,44	892,63	853,55	1.520,96	-	1.503,72	3.195,95	
ISSQN - Lei Complementar n.º 10.692, 31/12/2013 (*)						5,00	5,00	5,00	5,00	5,00	5,00	5,00	5,00	5,00	5,00	5,00	5,00	5,00	5,00	5,00	5,00	
PIS - Lei n.º 9.715, 25/11/1998						1,65																
COFINS - Lei n.º 9.718, de 27/11/1998						7,60																
Fórmula: $\frac{100(100 - (ISSQN * 1,65 + 7,60))}{100}$						16,62%	16,62%	16,62%	16,62%	16,62%	16,62%	16,62%	16,62%	16,62%	16,62%	16,62%	16,62%	16,62%	16,62%	16,62%	16,62%	
(*) ISSQN pela Legislação Municipal Específica																						
Total de A + B + C + D + E + F + G						12.038,68	65.112,98	22.735,69	6.287,32	10.581,40	12.772,28	17.873,27	19.855,06	12.075,57	4.536,00	6.263,46	5.989,20	10.672,32	-	10.551,36	22.425,48	
Grupo H																						
Vale Alimentação - VA = (Nº de Empregados X Valor facial do vale X Dias úteis do mês). Valor Facial: R\$					27,24	1.198,56	6.592,08	2.397,12	599,28	1.198,56	1.198,56	1.797,84	2.397,12	1.198,56	599,28	599,28	599,28	1.198,56	-	1.198,56	2.397,12	
Menos Participação do Empregado sobre Vale Alimentação Fórmula: (Valor total dos VAs fornecidos X 20%)						239,71	1.318,42	479,42	119,86	239,71	239,71	359,57	479,42	239,71	119,86	119,86	119,86	239,71	-	239,71	479,42	
Total de H						958,85	5.273,66	1.917,70	479,42	958,85	958,85	1.438,27	1.917,70	958,85	479,42	479,42	479,42	958,85	-	958,85	1.917,70	
Grupo I - Incidência Tributária s/ VA																						
Incidência Tributária sobre o Vale-Alimentação (Fórmula: $\frac{100(100 - (ISSQN) - 1)}{100}$)					5,263%	50,46	277,55	100,93	25,23	50,46	50,46	75,70	100,93	50,46	25,23	25,23	25,23	50,46	-	50,46	100,93	
Total de I						50,46	277,55	100,93	25,23	50,46	50,46	75,70	100,93	50,46	25,23	25,23	25,23	50,46	-	50,46	100,93	
Total de A + B + C + D + E + F + G + H + I						13.047,99	70.664,19	24.754,31	6.791,97	11.590,71	13.781,59	19.387,24	21.873,69	13.084,88	5.040,65	6.768,11	6.493,85	11.681,63	-	11.560,67	24.444,10	
Total Anual						156.575,93	847.970,31	297.051,76	81.503,66	139.088,57	165.379,13	232.646,83	262.484,26	157.018,61	60.487,82	81.217,34	77.926,22	140.179,61	-	138.728,09	293.329,24	

NÃO É ANEXO DO CONTRATO - LIMPEZA
PLANILHA ESTIMATIVA DE PREÇO MENSAL
 Município de Belo Horizonte

						101	102	103	104	105	106	108	111	113	114	115	116	117	118	119	120	
Grupo A - Normativo de Empregos e Salários						SMASAC	SMASAC	SUDC	SMASAC	SMASAC	CARE-NE	SMASAC	SMASAC	CARE-B	CARE-B	SMOBI	SMASAC	SMASAC	SMASAC	SMASAC	SMEL	
Emprego Institucional	Ocupação	Código	Cod.	Carga Horária Semanal	Salário	CRAS São José	Conselho Tutelar NO	Centro Ref. Ilosa/Tancredão	NAF Senhor dos Passos	BH Cidadania Vila Coqueiral	Sede	CRAS/NAF vila Arthur unio	Conselho Tutelar NE	SEDE	GERED-B	GERMA-B	CAC-B	CAC Parque das Águas	CRAS Petrópolis	CRAS Independência	Centro Poliesp. V. Jatobá	
Auxiliar de Serviços	Servente de Limpeza	001-AUX	1	44	1.541,23	2	1	3	1	1	3	2	1	3	1	2	1	2	3	1	2	
Auxiliar de Serviços	Servente de Limpeza	001-AUX	1	40	1.401,12																	
Auxiliar de Serviços	Servente de Limpeza	001-AUX	1	36	1.261,01																	
Auxiliar de Serviços	Servente de Limpeza	001-AUX	1	30	1.050,84																	
Insalubridade 20%					282,40																	
Insalubridade 40%					564,80	1	1	2	1	1	1	2	1	2		2	1	2	1	1	1	
Técnico	Suporte Operacional	001-TEC	1	44	2.341,77																	
Recrutamento Amplo	Supervisor I	RA44	1	44	2.552,60																	
Apoio Operacional I	Serviços de Limpeza de Vidros	001-AUT	1	44	1.995,02																	
Total de Empregados						2	1	3	1	1	3	2	1	3	1	2	1	2	3	1	2	
Total de A						3.647,26	2.106,03	5.753,29	2.106,03	2.106,03	5.188,49	4.212,06	2.106,03	5.753,29	1.541,23	4.212,06	2.106,03	4.212,06	5.188,49	2.106,03	3.647,26	
Grupo B - Encargos Sociais e Trabalhistas						81,38%	2.968,14	1.713,89	4.682,03	1.713,89	1.713,89	4.222,39	3.427,77	1.713,89	4.682,03	1.254,25	3.427,77	1.713,89	3.427,77	4.222,39	1.713,89	2.968,14
Grupo C																						
Vale-Transporte - 3 vales X R\$4,50 x nº empregados X 22 dias					5,25	693,00	346,50	1.039,50	346,50	346,50	1.039,50	693,00	346,50	1.039,50	346,50	693,00	346,50	693,00	1.039,50	346,50	693,00	
Vale-Transporte - 3 vales X R\$4,50 x nº empregados X 16 dias					5,25																	
Uniformes - 03 jogos por ano						34,82	17,41	53,63	17,41	17,41	52,23	34,82	17,41	52,23	17,41	34,82	17,41	34,82	52,23	17,41	34,82	
Acessório / Componentes					81,29	4,66	57,75	1,90	9,02	35,78	77,58	11,24	83,43	50,97	37,71	65,30	135,93	109,42	10,92	80,29		
Material de Trabalho / Utensílios					25,01	12,96	61,12	11,89	11,89	38,29	21,35	12,96	50,74	14,60	30,77	15,44	43,81	38,49	18,57	27,94		
Material de Limpeza					165,66	58,50	235,23	55,06	55,06	182,27	65,78	55,65	135,97	55,06	89,10	58,50	136,37	191,71	66,96	76,00		
Produtos Químicos					272,01	78,77	191,77	99,95	79,49	541,10	129,18	77,26	171,68	98,44	238,88	79,36	170,44	376,52	76,43	94,01		
EPI					34,88	17,44	104,92	17,44	17,44	52,32	34,88	17,44	52,32	17,44	34,88	17,44	34,88	65,49	17,44	34,88		
Limpeza de Vidros (Equipe Móvel)					2,57	53,75	-	-	-	-	19,52	-	-	-	-	-	102,64	34,54	-	-		
Gestão do Contrato					332,00	166,00	498,00	166,00	166,00	498,00	332,00	166,00	498,00	166,00	332,00	166,00	498,00	166,00	498,00	166,00	332,00	
Reserva Técnica					596,80	324,95	915,10	325,89	324,99	859,53	648,83	325,10	904,48	260,42	655,73	329,23	661,78	854,95	326,16	578,94		
Total de C					2.289,22	1.027,19	3.157,01	1.042,04	1.027,80	3.299,02	2.056,94	1.029,56	2.988,35	1.026,84	2.146,89	1.095,18	2.345,67	3.260,85	1.046,39	1.951,88		
Total de A + B + C						8.904,62	4.847,11	13.592,33	4.861,96	4.847,72	12.709,90	9.696,77	4.849,48	13.423,67	3.822,32	9.786,72	4.915,10	9.985,50	12.671,73	4.866,31	8.567,28	
Grupo D - Taxa Administração					7%	690,44	372,86	1.052,14	373,90	372,90	990,37	745,89	373,02	1.040,34	301,12	752,19	377,62	766,10	987,70	374,20	666,83	
Total de A + B + C + D						9.595,06	5.219,97	14.644,47	5.235,86	5.220,62	13.700,27	10.442,66	5.222,50	14.464,01	4.123,44	10.538,91	5.292,72	10.751,60	13.659,43	5.240,51	9.234,11	
Grupo E - Locação de Máquinas e Equipamentos						72,31	4,27	132,20	4,27	-	72,31	163,04	4,27	68,04	87,24	73,91	72,31	192,39	163,04	4,27	163,04	
Total de A + B + C + D + E						9.667,37	5.224,24	14.776,67	5.240,13	5.220,62	13.772,58	10.605,70	5.226,77	14.532,05	4.210,68	10.612,82	5.365,03	10.943,99	13.822,47	5.244,78	9.397,15	
Grupo F																						
Participação do Empregado sobre Vale-Transporte					184,95	92,47	277,42	92,47	92,47	277,42	184,95	92,47	277,42	92,47	184,95	92,47	184,95	277,42	92,47	184,95		
Devolução da Taxa de Administração sobre o valor de participação do empregado					12,95	6,47	19,42	6,47	6,47	19,42	12,95	6,47	19,42	6,47	12,95	6,47	12,95	19,42	6,47	12,95		
Total de F					197,90	98,94	296,84	98,94	98,94	296,84	197,90	98,94	296,84	98,94	197,90	98,94	197,90	296,84	98,94	197,90		
Total de A + B + C + D + E + F						9.865,27	5.323,18	15.073,51	5.339,07	5.327,56	13.897,68	10.804,64	5.325,71	14.774,09	4.411,74	10.811,76	5.463,97	11.140,89	13.951,37	5.459,41	9.431,25	
Grupo G - Incidência Tributária s/ Faturamento																						
Impostos (%)					1.573,83	851,82	2.406,55	854,47	851,22	2.239,67	1.729,78	852,25	2.365,89	683,37	1.730,96	875,22	1.786,00	2.247,96	855,24	1.528,92		
ISSQN - Lei Complementar n.º 10.692, 31/12/2013 (*)					5,00	5,00	5,00	5,00	5,00	5,00	5,00	5,00	5,00	5,00	5,00	5,00	5,00	5,00	5,00	5,00	5,00	
PIS - Lei n.º 9.715, 25/11/1998					1,65																	
COFINS - Lei n.º 9.718, de 27/11/1998					7,60																	
Fórmula: $\frac{100(100 - (ISSQN * 1,65 + 7,60))}{100}$					16,62%	16,62%	16,62%	16,62%	16,62%	16,62%	16,62%	16,62%	16,62%	16,62%	16,62%	16,62%	16,62%	16,62%	16,62%	16,62%	16,62%	
(*) ISSQN pela Legislação Municipal Específica																						
Total de A + B + C + D + E + F + G						11.043,30	5.977,12	16.886,38	5.995,66	5.972,90	15.715,41	12.137,58	5.980,08	16.601,10	4.795,11	12.145,88	6.141,31	12.532,09	15.773,59	6.001,08	10.728,17	
Grupo H																						
Vale Alimentação - VA = (Nº de Empregados X Valor facial do vale X Dias úteis do mês). Valor Facial: R\$					27,24	1.198,56	599,28	1.797,84	599,28	599,28	1.797,84	1.198,56	599,28	1.797,84	599,28	1.198,56	599,28	1.198,56	1.797,84	599,28	1.198,56	
Menos Participação do Empregado sobre Vale Alimentação Fórmula: (Valor total dos VAs fornecidos X 20%)					239,71	119,86	359,57	119,86	119,86	359,57	239,71	119,86	359,57	119,86	239,71	119,86	359,57	119,86	359,57	119,86	239,71	
Total de H					958,85	479,42	1.438,27	479,42	479,42	1.438,27	958,85	479,42	1.438,27	479,42	958,85	479,42	958,85	1.438,27	479,42	958,85		
Grupo I - Incidência Tributária s/ VA																						
Incidência Tributária sobre o Vale-Alimentação (Fórmula: $\frac{100(100 - (ISSQN) - 1)}{100}$)					5,263%	50,46	25,23	75,70	25,23	25,23	75,70	50,46	25,23	75,70	25,23	50,46	25,23	50,46	75,70	25,23	50,46	
Total de I						50,46	25,23	75,70	25,23	25,23	75,70	50,46	25,23	75,70	25,23	50,46	25,23	50,46	75,70	25,23	50,46	
Total de A + B + C + D + E + F + G + H + I						12.052,62	6.481,77	18.400,35	6.500,31	6.477,55	17.229,38	13.146,89	6.484,73	18.115,07	5.299,76	13.155,19	6.645,96	13.541,40	17.287,55	6.505,73	11.737,48	
Total Anual						144.631,43	77.781,26	220.804,18	78.003,74	77.730,62	206.752,51	157.762,72	77.816,78	217.380,79	63.597,14	157.862,33	79.751,54	162.496,81	207.450,63	78.068,78	140.849,81	

NÃO É ANEXO DO CONTRATO - LIMPEZA
PLANILHA ESTIMATIVA DE PREÇO MENSAL
 Município de Belo Horizonte

						121	123	124	125	126	127	128	130	131	134	135	138	139	142	143	144	
Grupo A - Normativo de Empregos e Salários						SMEL	SMASAC	SMASAC	SMASAC	SMFA	SUALOG	SUALOG	SUALOG	SUALOG	SMDE	SMASAC	SMASAC	SMASAC	SMASAC	SMASAC	SMASAC	SMOBI
Emprego Institucional	Ocupação	Código	Cod.	Carga Horária Semanal	Salário	C. P. José Categórico	BH Cidadania/Cac Havai	CRAS MORRO DAS PEDRAS	Conselho Tutelar O	Sede	DGES	Gráfica	Galpão GEBMOV	GEST	Sede	CRAS Vila Marçola	CRAS Zilah Spósito	BH Cidadania Maria Brasilina	CRAS Vila Cemig	CRAS Ouro Preto	GERMA-P	
Auxiliar de Serviços	Servente de Limpeza	001-AUX	1	44	1.541,23	1	1	1	1	15	2	1	1	3	2	1	2	2	1	2	1	
Auxiliar de Serviços	Servente de Limpeza	001-AUX	1	40	1.401,12																	
Auxiliar de Serviços	Servente de Limpeza	001-AUX	1	36	1.261,01		1															
Auxiliar de Serviços	Servente de Limpeza	001-AUX	1	30	1.050,84																	
Insalubridade 20%					282,40																	
Insalubridade 40%					564,80	1	1	1	1	1		1				1		1	1	2	1	
Técnico	Suporte Operacional	001-TEC	1	44	2.341,77																	
Recrutamento Amplo	Supervisor I	RA44	1	44	2.552,60																	
Apoio Operacional I	Serviços de Limpeza de Vidros	001-AUT	1	44	1.995,02																	
Total de Empregados						1	2	1	1	15	2	1	1	3	2	1	2	2	1	2	1	
Total de A						2.106,03	3.367,04	2.106,03	2.106,03	23.683,25	3.082,46	2.106,03	1.541,23	4.623,69	3.082,46	2.106,03	3.082,46	3.647,26	2.106,03	4.212,06	2.106,03	
Grupo B - Encargos Sociais e Trabalhistas						81,38%	1.713,89	2.740,10	1.713,89	1.713,89	19.273,43	2.508,51	1.713,89	1.254,25	3.762,76	2.508,51	1.713,89	2.508,51	2.968,14	1.713,89	3.427,77	1.713,89
Grupo C																						
Vale-Transporte - 3 vales X R\$4,50 x n° empregados X 22 dias					5,25	346,50	693,00	346,50	346,50	5.197,50	693,00	346,50	346,50	1.039,50	693,00	346,50	693,00	693,00	346,50	693,00	346,50	
Vale-Transporte - 3 vales X R\$4,50 x n° empregados X 16 dias					5,25																	
Uniformes - 03 jogos por ano						17,41	35,75	17,41	17,41	261,15	34,82	17,41	17,41	52,23	34,82	17,41	34,82	34,82	17,41	34,82	17,41	
Acessório / Componentes						15,20	51,20	6,56	6,56	299,37	71,23	-	4,66	119,74	10,76	63,97	43,25	81,22	36,93	67,78	51,68	
Material de Trabalho / Utensílios						15,35	40,33	11,89	11,42	379,95	35,55	12,96	22,23	38,53	14,17	18,18	31,18	28,51	11,89	31,93	18,06	
Material de Limpeza						55,06	187,86	55,06	55,65	902,69	157,80	55,65	65,78	119,65	67,59	67,59	83,52	103,33	54,27	145,57	54,27	
Produtos Químicos						89,43	99,98	99,95	85,72	1.339,90	354,21	77,26	78,54	183,63	73,73	198,99	181,03	169,67	66,73	319,19	92,05	
EPI						17,44	42,53	17,44	17,44	313,91	52,32	17,44	34,88	52,32	34,88	17,44	34,88	34,88	17,44	34,88	17,44	
Limpeza de Vidros (Equipe Móvel)					2,57	-	-	-	-	7.683,00	-	-	-	71,80	-	-	71,59	-	-	49,58	-	
Gestão do Contrato						166,00	332,00	166,00	166,00	2.490,00	332,00	166,00	166,00	498,00	332,00	166,00	332,00	332,00	166,00	332,00	166,00	
Reserva Técnica						326,31	552,16	326,20	325,25	3.954,22	534,16	324,34	258,38	768,12	502,57	337,98	514,18	585,96	325,95	667,02	329,06	
Total de C						1.048,70	2.034,81	1.047,01	1.031,95	22.821,69	2.265,09	1.017,56	994,38	2.943,52	1.763,52	1.234,06	2.019,45	2.063,39	1.043,12	2.375,77	1.092,47	
Total de A + B + C						4.868,62	8.141,95	4.866,93	4.851,87	65.778,37	7.856,06	4.837,48	3.789,86	11.329,97	7.354,49	5.053,98	7.610,42	8.678,79	4.863,04	10.015,60	4.912,39	
Grupo D - Taxa Administração						7%	374,36	637,06	374,24	373,19	5.107,88	617,04	372,18	298,85	893,78	581,93	387,34	599,85	674,63	373,97	768,21	377,43
Total de A + B + C + D						5.242,98	8.779,01	5.241,17	5.225,06	70.886,25	8.473,10	5.209,66	4.088,71	12.223,75	7.936,42	5.441,32	8.210,27	9.353,42	5.237,01	10.783,81	5.289,82	
Grupo E - Locação de Máquinas e Equipamentos						-	70,17	4,27	4,27	525,95	159,57	4,27	4,27	200,39	64,41	72,31	164,63	199,44	64,41	72,31	72,31	
Total de A + B + C + D + E						5.242,98	8.849,18	5.245,44	5.229,33	71.412,20	8.632,67	5.213,93	4.092,98	12.424,14	8.000,83	5.513,63	8.374,90	9.552,86	5.301,42	10.856,12	5.362,13	
Grupo F																						
Participação do Empregado sobre Vale-Transporte						92,47	168,13	92,47	92,47	1.387,11	184,95	92,47	92,47	277,42	184,95	92,47	184,95	184,95	92,47	184,95	92,47	
Devolução da Taxa de Administração sobre o valor de participação do empregado						6,47	11,77	6,47	6,47	97,10	12,95	6,47	6,47	19,42	12,95	6,47	12,95	12,95	6,47	12,95	6,47	
Total de F						98,94	179,90	98,94	98,94	1.484,21	197,90	98,94	98,94	296,84	197,90	98,94	197,90	197,90	98,94	197,90	98,94	
Total de A + B + C + D + E + F						5.144,04	8.669,28	5.146,50	5.130,39	69.927,99	8.434,77	5.114,99	3.994,04	12.127,30	7.802,93	5.414,69	8.177,00	9.354,96	5.202,48	10.658,22	5.263,19	
Grupo G - Incidência Tributária s/ Faturamento																						
Impostos (%)						854,94	1.440,83	855,35	852,67	11.622,03	1.401,86	850,11	663,81	2.015,56	1.296,85	899,92	1.359,02	1.554,79	864,65	1.771,40	874,74	
ISSQN - Lei Complementar n.º 10.692, 31/12/2013 (*)						5,00	5,00	5,00	5,00	5,00	5,00	5,00	5,00	5,00	5,00	5,00	5,00	5,00	5,00	5,00	5,00	
PIS - Lei n.º 9.715, 25/11/1998						1,65																
COFINS - Lei n.º 9.718, de 27/11/1998						7,60																
Fórmula: $(100/(100-(ISSQN*1,65+7,60)))-1 \times 100$						16,62%	16,62%	16,62%	16,62%	16,62%	16,62%	16,62%	16,62%	16,62%	16,62%	16,62%	16,62%	16,62%	16,62%	16,62%	16,62%	
(*) ISSQN pela Legislação Municipal Específica																						
Total de A + B + C + D + E + F + G						5.998,98	10.110,11	6.001,85	5.983,06	81.550,02	9.836,63	5.965,10	4.657,85	14.142,86	9.099,78	6.314,61	9.536,02	10.909,75	6.067,13	12.429,62	6.137,93	
Grupo H																						
Vale Alimentação - VA = (Nº de Empregados X Valor facial do vale X Dias úteis do mês). Valor Facial: R\$						27,24	599,28	1.198,56	599,28	599,28	8.989,20	1.198,56	599,28	599,28	1.797,84	1.198,56	599,28	1.198,56	599,28	1.198,56	599,28	
Menos Participação do Empregado sobre Vale Alimentação Fórmula: (Valor total dos VAs fornecidos X 20%)						119,86	239,71	119,86	119,86	1.797,84	239,71	119,86	119,86	359,57	239,71	119,86	239,71	239,71	119,86	239,71	119,86	
Total de H						479,42	958,85	479,42	479,42	7.191,36	958,85	479,42	479,42	1.438,27	958,85	479,42	958,85	958,85	479,42	958,85	479,42	
Grupo I - Incidência Tributária s/ VA																						
Incidência Tributária sobre o Vale-Alimentação (Fórmula: $(100/(100-(ISSQN)-1)) \times 100$)						5,263%	25,23	50,46	25,23	25,23	378,48	50,46	25,23	25,23	75,70	50,46	25,23	50,46	50,46	25,23	50,46	
Total de I						25,23	50,46	25,23	25,23	378,48	50,46	25,23	25,23	75,70	50,46	25,23	50,46	50,46	25,23	50,46	25,23	
Total de A + B + C + D + E + F + G + H + I						6.503,63	11.119,42	6.506,50	6.487,71	89.119,87	10.845,94	6.469,75	5.162,50	15.656,83	10.109,09	6.819,26	10.545,34	11.919,06	6.571,78	13.438,94	6.642,58	
Total Anual						78.043,58	133.433,09	78.078,02	77.852,54	1.069.438,39	130.151,33	77.637,02	61.950,02	187.881,92	121.309,13	81.831,14	126.544,02	143.028,77	78.861,38	161.267,26	79.710,98	

NÃO É ANEXO DO CONTRATO - LIMPEZA
PLANILHA ESTIMATIVA DE PREÇO MENSAL
 Município de Belo Horizonte

						145	149	150	151	152	155	157	158	161	163	165	166	167	170	173	174
Grupo A - Normativo de Empregos e Salários						SMASAC	FMC	SUOUVI	SMASAC	SMASAC	SMDE	SMOBI	SMEL	SMASAC	SMASAC	SMASAC	SMOBI	SMMA	SMDE	SMEL	SMASAC
Emprego Institucional	Ocupação	Código	Cod.	Carga Horária Semanal	Salário	GESAN	Teatro Marília	OUVIM	CRAS Lagoa	CRAS Mantiqueira	Centro Pub. Economia Popular Solidária	GERMA-L	Centro Poliesportivo Dom Bosco	Espaço Cidadania Granja de Freitas	CRAS Vila Maria	CRAS Apolônia	GERMA-VN	PROPAM	Veveco	Centro Esportivo Milionários	CRAS Vista Alegre
Auxiliar de Serviços	Servente de Limpeza	001-AUX	1	44	1.541,23	3	3	1	1	1	2	2	2	2	1	2	1	2	1	1	1
Auxiliar de Serviços	Servente de Limpeza	001-AUX	1	40	1.401,12																
Auxiliar de Serviços	Servente de Limpeza	001-AUX	1	36	1.261,01																
Auxiliar de Serviços	Servente de Limpeza	001-AUX	1	30	1.050,84																
Insalubridade 20%					282,40																
Insalubridade 40%					564,80	1	2	1	1	1	1			1	1	1		2	1	1	1
Técnico	Suporte Operacional	001-TEC	1	44	2.341,77																
Recrutamento Amplo	Supervisor I	RA44	1	44	2.552,60																
Apoio Operacional I	Serviços de Limpeza de Vidros	001-AUT	1	44	1.995,02																
Total de Empregados						3	3	1	1	1	2	2	2	2	1	2	1	2	1	1	1
Total de A						5.188,49	5.753,29	2.106,03	2.106,03	2.106,03	3.647,26	3.082,46	3.082,46	3.647,26	2.106,03	3.647,26	1.541,23	4.212,06	2.106,03	2.106,03	2.106,03
Grupo B - Encargos Sociais e Trabalhistas						81,38%	4.222,39	4.682,03	1.713,89	1.713,89	1.713,89	2.968,14	2.508,51	2.508,51	2.968,14	1.713,89	2.968,14	1.254,25	3.427,77	1.713,89	1.713,89
Grupo C																					
Vale-Transporte - 3 vales X R\$4,50 x n° empregados X 22 dias					5,25	1.039,50	1.039,50	346,50	346,50	346,50	693,00	693,00	693,00	693,00	346,50	693,00	346,50	693,00	346,50	346,50	346,50
Vale-Transporte - 3 vales X R\$4,50 x n° empregados X 16 dias					5,25																
Uniformes - 03 jogos por ano						52,23	52,23	17,41	17,41	17,41	35,75	34,82	34,82	34,82	17,41	34,82	17,41	34,82	17,41	17,41	17,41
Acessório / Componentes						124,21	84,76	36,51	77,75	60,63	51,20	99,42	43,70	86,15	10,84	85,39	74,65	71,22	4,66	15,20	44,20
Material de Trabalho / Utensílios						39,99	89,80	17,96	17,96	25,28	33,87	41,38	33,91	30,46	48,85	25,51	50,11	28,58	12,21	18,99	14,37
Material de Limpeza						124,57	332,63	73,87	92,05	83,78	113,14	165,23	187,09	158,51	132,27	172,66	109,60	114,78	45,91	80,43	87,10
Produtos Químicos						151,63	424,34	138,42	162,64	261,96	172,87	421,05	466,12	271,38	90,62	277,97	250,97	168,17	98,59	160,64	137,98
EPI						52,32	52,32	32,44	17,44	19,89	62,39	39,27	40,58	34,88	32,44	39,27	17,44	34,88	17,44	17,44	17,44
Limpeza de Vidros (Equipe Móvel)					2,57	-	269,91	-	-	-	-	-	-	190,43	-	-	-	-	26,46	-	79,55
Gestão do Contrato						498,00	498,00	166,00	166,00	166,00	332,00	332,00	332,00	332,00	166,00	332,00	166,00	332,00	166,00	166,00	166,00
Reserva Técnica						835,54	937,38	333,48	338,08	343,71	587,09	540,56	540,90	596,97	334,54	598,27	278,31	654,81	325,39	333,04	333,60
Total de C						2.917,99	3.780,87	1.162,59	1.235,62	1.325,16	2.081,31	2.366,73	2.372,12	2.428,60	1.179,47	2.258,89	1.310,99	2.132,26	1.060,57	1.155,65	1.244,15
Total de A + B + C						12.328,87	14.216,19	4.982,51	5.055,54	5.145,08	8.696,71	7.957,70	7.963,09	9.044,00	4.999,39	8.874,29	4.106,47	9.772,09	4.880,49	4.975,57	5.064,07
Grupo D - Taxa Administração						7%	963,70	1.095,81	382,34	387,45	393,72	675,89	624,16	624,54	700,20	383,52	688,32	321,01	751,17	375,19	381,85
Total de A + B + C + D						13.292,57	15.312,00	5.364,85	5.442,99	5.538,80	9.372,60	8.581,86	8.587,63	9.744,20	5.382,91	9.562,61	4.427,48	10.523,26	5.255,68	5.357,42	5.452,11
Grupo E - Locação de Máquinas e Equipamentos						205,73	85,97	72,31	72,31	64,41	73,50	164,63	163,04	72,31	21,08	73,91	72,31	73,91	19,20	4,27	72,31
Total de A + B + C + D + E						13.498,30	15.397,97	5.437,16	5.515,30	5.603,21	9.446,10	8.746,49	8.750,67	9.816,51	5.403,99	9.636,52	4.499,79	10.597,17	5.274,88	5.361,69	5.524,42
Grupo F																					
Participação do Empregado sobre Vale-Transporte						277,42	277,42	92,47	92,47	92,47	184,95	184,95	184,95	184,95	92,47	184,95	92,47	184,95	92,47	92,47	92,47
Devolução da Taxa de Administração sobre o valor de participação do empregado						19,42	19,42	6,47	6,47	6,47	12,95	12,95	12,95	12,95	6,47	12,95	6,47	12,95	6,47	6,47	6,47
Total de F						296,84	296,84	98,94	98,94	98,94	197,90	197,90	197,90	197,90	98,94	197,90	98,94	197,90	98,94	98,94	98,94
Total de A + B + C + D + E + F						13.201,46	15.101,13	5.338,22	5.416,36	5.504,27	9.248,20	8.548,59	8.552,77	9.618,61	5.305,05	9.438,62	4.400,85	10.399,27	5.175,94	5.262,75	5.425,48
Grupo G - Incidência Tributária s/ Faturamento																					
Impostos (%)						2.194,08	2.509,81	887,21	900,20	914,81	1.537,06	1.420,78	1.421,47	1.598,61	881,70	1.568,70	731,42	1.728,36	860,24	874,67	901,71
ISSQN - Lei Complementar n.º 10.692, 31/12/2013 (*)						5,00	5,00	5,00	5,00	5,00	5,00	5,00	5,00	5,00	5,00	5,00	5,00	5,00	5,00	5,00	5,00
PIS - Lei n.º 9.715, 25/11/1998						1,65															
COFINS - Lei n.º 9.718, de 27/11/1998						7,60															
Fórmula: $\frac{100(100 - (ISSQN + 1,65 + 7,60)) - 1}{100}$						16,62%	16,62%	16,62%	16,62%	16,62%	16,62%	16,62%	16,62%	16,62%	16,62%	16,62%	16,62%	16,62%	16,62%	16,62%	16,62%
(*) ISSQN pela Legislação Municipal Específica																					
Total de A + B + C + D + E + F + G						15.395,54	17.610,94	6.225,43	6.316,56	6.419,08	10.785,26	9.969,37	9.974,24	11.217,22	6.186,75	11.007,32	5.132,27	12.127,63	6.036,18	6.137,42	6.327,19
Grupo H																					
Vale Alimentação - VA = (Nº de Empregados X Valor facial do vale X Dias úteis do mês). Valor Facial: R\$					27,24	1.797,84	1.797,84	599,28	599,28	599,28	1.198,56	1.198,56	1.198,56	1.198,56	599,28	1.198,56	599,28	1.198,56	599,28	1.198,56	599,28
Menos Participação do Empregado sobre Vale Alimentação Fórmula: (Valor total dos VAs fornecidos X 20%)						359,57	359,57	119,86	119,86	119,86	239,71	239,71	239,71	239,71	119,86	239,71	119,86	239,71	119,86	119,86	119,86
Total de H						1.438,27	1.438,27	479,42	479,42	479,42	958,85	958,85	958,85	958,85	479,42	958,85	479,42	958,85	479,42	479,42	479,42
Grupo I - Incidência Tributária s/ VA																					
Incidência Tributária sobre o Vale-Alimentação (Fórmula: $\frac{100(100 - (ISSQN) - 1)}{100}$)					5,263%	75,70	75,70	25,23	25,23	25,23	50,46	50,46	50,46	50,46	25,23	50,46	25,23	50,46	25,23	25,23	25,23
Total de I						75,70	75,70	25,23	25,23	25,23	50,46	50,46	50,46	50,46	25,23	50,46	25,23	50,46	25,23	25,23	25,23
Total de A + B + C + D + E + F + G + H + I						16.909,51	19.124,91	6.730,08	6.821,21	6.923,73	11.794,57	10.978,68	10.983,55	12.226,54	6.691,40	12.016,63	5.636,92	13.136,94	6.540,83	6.642,07	6.831,84
Total Anual						202.914,07	229.498,92	80.760,98	81.854,54	83.084,78	141.534,89	131.744,21	131.802,65	146.718,43	80.296,82	144.199,61	67.643,06	157.643,33	78.489,96	79.704,86	81.982,10

NÃO É ANEXO DO CONTRATO - LIMPEZA
 PLANILHA ESTIMATIVA DE PREÇO MENSAL
 Município de Belo Horizonte

						176	178	179	180	181	182	184	185	186	187	189	190	191	193	194	
Grupo A - Normativo de Empregos e Salários						SMOBI	SMSP	FMC	FMC	SMASAC	SMASAC	SMPOG	SMOBI	SMASAC	SMSP	FMC	FMC	FMC	SMASAC	SMASAC	
Emprego Institucional	Ocupação	Código	Cod.	Carga Horária Semanal	Salário	GERMA-CS	COP	CASA JUSCELINO K.	ESPAÇO CÊNICO ALÍPIO DE MELO	CRAS SUMARÉ	CAC SERRANO	EDIFÍCIO DEL REY	GERMA-VN (ANEXO)	CRAS PEDREIRA PRADO LOPES	GMBH PAMPULHA	CENT. REF. MEMÓRIA VENDA NOVA	Cine Santa Tereza	Centro Cultural Nordeste	CRAS Vila Antena	CRAS CALIFÓRNIA/CA SA DO IDOSO	
Auxiliar de Serviços	Servente de Limpeza	001-AUX	1	44	1.541,23	1	4	3	3	1	1	9	1	1	1	1	3	3	1	1	
Auxiliar de Serviços	Servente de Limpeza	001-AUX	1	40	1.401,12																
Auxiliar de Serviços	Servente de Limpeza	001-AUX	1	36	1.261,01																
Auxiliar de Serviços	Servente de Limpeza	001-AUX	1	30	1.050,84																
Insalubridade 20%					282,40																
Insalubridade 40%					564,80		2	2	1	1	1	5		1	1		2	2	1	1	
Técnico	Suporte Operacional	001-TEC	1	44	2.341,77							1									
Recrutamento Amplo	Supervisor I	RA44	1	44	2.552,60																
Apoio Operacional I	Serviços de Limpeza de Vidros	001-AUT	1	44	1.995,02		1														
Total de Empregados						1	5	3	3	1	1	10	1	1	1	1	3	3	1	1	
Total de A						1.541,23	9.289,54	5.753,29	5.188,49	2.106,03	2.106,03	19.036,84	1.541,23	2.106,03	2.106,03	1.541,23	5.753,29	5.753,29	2.106,03	2.106,03	
Grupo B - Encargos Sociais e Trabalhistas						81,38%	1.254,25	7.559,83	4.682,03	4.222,39	1.713,89	1.713,89	15.492,18	1.254,25	1.713,89	1.713,89	1.254,25	4.682,03	4.682,03	1.713,89	1.713,89
Grupo C																					
Vale-Transporte - 3 vales X R\$4,50 x n° empregados X 22 dias					5,25	346,50	1.732,50	346,50	1.039,50	346,50	346,50	3.465,00	346,50	346,50	346,50	346,50	1.039,50	1.039,50	346,50	346,50	
Vale-Transporte - 3 vales X R\$4,50 x n° empregados X 16 dias					5,25			504,00													
Uniformes - 03 jogos por ano						17,41	87,05	53,63	52,23	17,41	17,41	183,12	17,41	17,41	17,41	17,41	52,23	52,23	17,41	17,41	
Accessório / Componentes							5,69	60,52	72,15	29,76	61,72	885,35	4,66	4,66	97,31	38,01	107,17	105,59	25,48	41,17	
Material de Trabalho / Utensílios						13,92	141,51	62,30	18,40	14,92	15,49	455,00	21,84	26,29	33,94	10,30	45,89	55,29	13,86	57,08	
Material de Limpeza						54,76	399,47	344,15	257,52	81,26	88,86	1.139,17	92,53	103,59	225,21	38,05	367,31	260,17	118,32	104,14	
Produtos Químicos						99,82	802,62	211,06	263,50	136,85	141,68	953,42	121,24	229,59	283,80	113,03	502,26	335,33	130,48	106,49	
EPI						17,44	121,76	104,92	59,67	17,44	17,44	244,15	17,44	17,44	17,44	17,44	52,32	69,76	17,44	33,15	
Limpeza de Vidros (Equipe Móvel)					2,57																
Gestão do Contrato						166,00	830,00	498,00	498,00	166,00	166,00	1.660,00	166,00	166,00	166,00	166,00	498,00	498,00	166,00	166,00	
Reserva Técnica						257,02	1.514,49	891,32	847,53	332,20	335,22	3.134,78	261,85	339,01	357,57	259,10	943,51	926,79	333,91	336,35	
Total de C						972,87	5.635,09	3.076,39	3.108,50	1.142,34	1.190,32	12.119,99	1.049,47	1.250,49	1.545,18	1.005,84	3.608,19	3.342,66	1.169,40	1.208,29	
Total de A + B + C						3.768,35	22.484,46	13.511,71	12.519,38	4.962,26	5.010,24	46.649,01	3.844,95	5.070,41	5.365,10	3.801,32	14.043,51	13.777,98	4.989,32	5.028,21	
Grupo D - Taxa Administração						7%	297,34	1.741,71	1.046,50	977,04	380,92	384,28	3.601,03	302,71	388,49	409,12	299,65	1.083,72	1.065,14	382,81	385,53
Total de A + B + C + D						4.065,69	24.226,17	14.558,21	13.496,42	5.343,18	5.394,52	50.250,04	4.147,66	5.458,90	5.774,22	4.100,97	15.127,23	14.843,12	5.372,13	5.413,74	
Grupo E - Locação de Máquinas e Equipamentos							111,24	70,76	72,31	72,31	72,31	374,91	4,27	4,27	72,31	60,14	146,11	132,45	72,31	108,99	
Total de A + B + C + D + E						4.065,69	24.337,41	14.628,97	13.568,73	5.415,49	5.466,83	50.624,95	4.151,93	5.463,17	5.846,53	4.161,11	15.273,34	14.975,57	5.444,44	5.522,73	
Grupo F																					
Participação do Empregado sobre Vale-Transporte						92,47	489,60	277,42	277,42	92,47	92,47	972,77	92,47	92,47	92,47	92,47	277,42	277,42	92,47	92,47	
Devolução da Taxa de Administração sobre o valor de participação do empregado						6,47	34,27	19,42	19,42	6,47	6,47	68,09	6,47	6,47	6,47	6,47	19,42	19,42	6,47	6,47	
Total de F						98,94	523,87	296,84	296,84	98,94	98,94	1.040,86	98,94	98,94	98,94	98,94	296,84	296,84	98,94	98,94	
Total de A + B + C + D + E + F						3.966,75	23.813,54	14.332,13	13.271,89	5.316,55	5.367,89	49.584,09	4.052,99	5.364,23	5.747,59	4.062,17	14.976,50	14.678,73	5.345,50	5.423,79	
Grupo G - Incidência Tributária s/ Faturamento																					
Impostos (%)						659,27	3.957,81	2.382,00	2.205,79	883,61	892,14	8.240,88	673,61	891,54	955,25	675,13	2.489,09	2.439,60	888,42	901,43	
ISSQN - Lei Complementar n.º 10.692, 31/12/2013 (*)						5,00	5,00	5,00	5,00	5,00	5,00	5,00	5,00	5,00	5,00	5,00	5,00	5,00	5,00	5,00	
PIS - Lei n.º 9.715, 25/11/1998						1,65															
COFINS - LEI Nº 9.718, de 27/11/1998						7,60															
Fórmula: $\frac{100(100 - (ISSQN * 1,65 + 7,60))}{100}$						16,62%	16,62%	16,62%	16,62%	16,62%	16,62%	16,62%	16,62%	16,62%	16,62%	16,62%	16,62%	16,62%	16,62%	16,62%	
(*) ISSQN pela Legislação Municipal Específica																					
Total de A + B + C + D + E + F + G						4.626,02	27.771,35	16.714,13	15.477,68	6.200,16	6.260,03	57.824,97	4.726,60	6.255,77	6.702,84	4.737,30	17.465,59	17.118,33	6.233,92	6.325,22	
Grupo H																					
Vale Alimentação - VA = (Nº de Empregados X Valor facial do vale X Dias úteis do mês). Valor Facial: R\$						27,24	599,28	2.996,40	1.797,84	1.797,84	599,28	5.992,80	599,28	599,28	599,28	599,28	1.797,84	1.797,84	599,28	599,28	
Menos Participação do Empregado sobre Vale Alimentação Fórmula: (Valor total dos VAs fornecidos X 20%)							119,86	599,28	359,57	359,57	119,86	1.198,56	119,86	119,86	119,86	119,86	359,57	359,57	119,86	119,86	
Total de H						479,42	2.397,12	1.438,27	1.438,27	479,42	479,42	4.794,24	479,42	479,42	479,42	479,42	1.438,27	1.438,27	479,42	479,42	
Grupo I - Incidência Tributária s/ VA																					
Incidência Tributária sobre o Vale-Alimentação (Fórmula: $\frac{100(100 - (ISSQN) - 1)}{100}$)						5,263%	25,23	126,16	75,70	75,70	25,23	25,23	25,23	25,23	25,23	25,23	75,70	75,70	25,23	25,23	
Total de I						25,23	126,16	75,70	75,70	25,23	25,23	25,23	25,23	25,23	25,23	25,23	75,70	75,70	25,23	25,23	
Total de A + B + C + D + E + F + G + H + I						5.130,67	30.294,63	18.228,10	16.991,65	6.704,81	6.764,68	62.871,53	5.231,25	6.760,42	7.207,49	5.241,95	18.979,56	18.632,30	6.738,57	6.829,87	
Total Anual						61.568,06	363.535,57	218.737,18	203.899,75	80.457,74	81.176,18	754.458,37	62.775,02	81.125,06	86.489,90	62.903,42	227.754,67	223.587,55	80.862,86	81.958,46	

NÃO É ANEXO DO CONTRATO - LIMPEZA
 PLANILHA ESTIMATIVA DE PREÇO MENSAL
 Município de Belo Horizonte

						196	198	201	202	203	205	206	207	208	209	210	211	212	213	
						SMOBI	CARE-O	SMSP	URBEL	URBEL	URBEL	URBEL	URBEL	URBEL	URBEL	SMPU	SMASAC	SMDE	CARE-L	
Emprego Institucional	Ocupação	Código	Cod.	Carga Horária Semanal	Salário	GERMA - NE	SEDE	Ponto de Encontro	Sede	Depósito Camargos	Centro de Apoio Leste	Centro de Apoio Oeste	Dep. de Suprimentos	PAC Morro das Pedras	CREAR Taquaril	Sede	SEDE	SINE BARREIRO	SEDE	
Auxiliar de Serviços	Servente de Limpeza	001-AUX	1	44	1.541,23	3	4	1	6		0,9	0,5	0,5		0,1	8	8	1	4	
Auxiliar de Serviços	Servente de Limpeza	001-AUX	1	40	1.401,12					1				1						
Auxiliar de Serviços	Servente de Limpeza	001-AUX	1	36	1.261,01															
Auxiliar de Serviços	Servente de Limpeza	001-AUX	1	30	1.050,84															
Insalubridade 20%					282,40															
Insalubridade 40%					564,80	1	2	1	1							5	1	1	2	
Técnico	Suporte Operacional	001-TEC	1	44	2.341,77															
Recrutamento Amplo	Supervisor I	RA44	1	44	2.552,60															
Apoio Operacional I	Serviços de Limpeza de Vidros	001-AUT	1	44	1.995,02															
Total de Empregados						3	4	1	6	1	1	1	1	1	0	8	8	1	4	
Total de A						5.188,49	7.294,52	2.106,03	9.812,18	1.401,12	1.387,11	770,62	770,62	1.401,12	154,12	15.153,84	12.894,64	2.106,03	7.294,52	
Grupo B - Encargos Sociais e Trabalhistas						81,38%	4.222,39	5.936,28	1.713,89	7.985,15	1.140,23	1.128,83	627,13	627,13	1.140,23	125,43	12.332,19	10.493,66	1.713,89	5.936,28
Grupo C																				
Vale-Transporte - 3 vales X R\$4,50 x n° empregados X 22 dias					5,25	1.039,50	1.386,00	346,50	2.079,00	346,50	311,85	173,25	173,25	346,50	34,65	2.772,00	2.772,00	346,50	1.386,00	
Vale-Transporte - 3 vales X R\$4,50 x n° empregados X 16 dias					5,25															
Uniformes - 03 jogos por ano						52,23	71,50	17,41	107,25	17,88	16,09	8,94	8,94	17,88	1,79	139,28	143,00	17,41	69,64	
Acessório / Componentes						5,69	85,33	53,82	110,24	1,90	1,90	1,90	1,90	1,90	1,90	90,71	87,85	39,50	55,97	
Material de Trabalho / Utensílios						56,83	67,06	16,92	87,78	18,05	18,05	18,05	16,66	18,05	18,05	112,03	140,27	22,66	62,17	
Material de Limpeza						115,13	356,36	80,35	396,07	74,15	110,79	107,39	85,77	110,79	37,79	249,97	647,30	58,24	142,74	
Produtos Químicos						158,14	321,72	95,92	383,94	61,80	54,35	49,04	57,75	200,93	52,21	166,32	446,75	75,97	158,34	
EPI						25,05	124,77	9,45	141,80	-	17,87	9,93	9,93	-	1,99	75,57	42,53	9,45	37,79	
Limpeza de Vidros (Equipe Móvel)					2,57	-	-	-	-	-	-	-	-	-	-	1.413,74	430,29	-	581,16	
Gestão do Contrato						498,00	664,00	166,00	996,00	166,00	149,40	83,00	83,00	166,00	16,60	1.328,00	1.328,00	166,00	664,00	
Reserva Técnica						826,68	1.180,12	330,60	1.611,45	237,96	233,74	134,80	133,84	249,77	31,98	2.347,11	2.117,03	327,20	1.146,51	
Total de C						2.777,25	4.256,86	1.116,97	5.913,53	924,24	914,03	586,29	571,03	1.111,82	196,95	8.694,73	8.155,03	1.062,93	4.304,32	
Total de A + B + C						12.188,13	17.487,66	4.936,89	23.710,86	3.465,59	3.429,97	1.984,04	1.968,78	3.653,17	476,51	36.180,76	31.543,33	4.882,85	17.535,12	
Grupo D - Taxa Administração						7%	953,85	1.358,38	379,14	1.861,12	276,15	270,30	155,66	154,59	289,28	36,71	2.801,13	2.476,51	375,36	1.361,70
Total de A + B + C + D						13.141,98	18.846,04	5.316,03	25.571,98	3.741,74	3.700,27	2.139,70	2.123,37	3.942,45	513,22	38.981,89	34.019,84	5.258,21	18.896,82	
Grupo E - Locação de Máquinas e Equipamentos						-	129,33	284,71	232,83	6,02	16,39	16,39	16,39	16,39	16,39	170,47	136,24	73,91	174,91	
Total de A + B + C + D + E						13.141,98	18.975,37	5.600,74	25.804,81	3.747,76	3.716,66	2.156,09	2.139,76	3.958,84	529,61	39.152,36	34.156,08	5.332,12	19.071,73	
Grupo F																				
Participação do Empregado sobre Vale-Transporte						277,42	369,90	92,47	554,84	-	83,23	46,24	46,24	-	9,25	739,79	739,79	92,47	369,90	
Devolução da Taxa de Administração sobre o valor de participação do empregado						19,42	25,89	6,47	38,84	-	5,83	3,24	3,24	-	0,65	51,79	51,79	6,47	25,89	
Total de F						296,84	395,79	98,94	593,68	-	89,06	49,48	49,48	-	9,90	791,58	791,58	98,94	395,79	
Total de A + B + C + D + E + F						12.845,14	18.579,58	5.501,80	25.211,13	3.747,76	3.627,60	2.106,61	2.090,28	3.958,84	519,71	38.360,78	33.364,50	5.233,18	18.675,94	
Grupo G - Incidência Tributária s/ Faturamento																				
Impostos (%)						2.134,86	3.087,93	914,40	4.190,09	622,88	602,91	350,12	347,40	657,96	86,38	6.375,56	5.545,18	869,75	3.103,94	
ISSQN - Lei Complementar n.º 10.692, 31/12/2013 (*)						5,00	5,00	5,00	5,00	5,00	5,00	5,00	5,00	5,00	5,00	5,00	5,00	5,00	5,00	
PIS - Lei n.º 9.715, 25/11/1998						1,65														
COFINS - LEI Nº 9.718, de 27/11/1998						7,60														
Fórmula: $\frac{100(100 - (ISSQN * 1,654760)) - 1}{100}$						16,62%	16,62%	16,62%	16,62%	16,62%	16,62%	16,62%	16,62%	16,62%	16,62%	16,62%	16,62%	16,62%	16,62%	
(*) ISSQN pela Legislação Municipal Específica																				
Total de A + B + C + D + E + F + G						14.980,00	21.667,51	6.416,20	29.401,22	4.370,64	4.230,51	2.456,73	2.437,68	4.616,80	606,09	44.736,34	38.909,68	6.102,93	21.779,88	
Grupo H																				
Vale Alimentação - VA = (Nº de Empregados X Valor facial do vale X Dias úteis do mês). Valor Facial: R\$						27,24	1.797,84	2.397,12	599,28	3.595,68	599,28	539,35	299,64	299,64	599,28	59,93	4.794,24	4.794,24	599,28	2.397,12
Menos Participação do Empregado sobre Vale Alimentação Fórmula: (Valor total dos VAs fornecidos X 20%)						359,57	479,42	119,86	719,14	119,86	107,87	59,93	59,93	119,86	11,99	958,85	958,85	119,86	479,42	
Total de H						1.438,27	1.917,70	479,42	2.876,54	479,42	431,48	239,71	239,71	479,42	47,94	3.835,39	3.835,39	479,42	1.917,70	
Grupo I - Incidência Tributária s/ VA																				
Incidência Tributária sobre o Vale-Alimentação (Fórmula: $\frac{100(100 - (ISSQN) - 1)}{100}$)						5,263%	75,70	100,93	25,23	151,39	25,23	22,71	12,62	12,62	25,23	2,52	201,86	201,86	25,23	100,93
Total de I						75,70	100,93	25,23	151,39	25,23	22,71	12,62	12,62	25,23	2,52	201,86	201,86	25,23	100,93	
Total de A + B + C + D + E + F + G + H + I						16.493,97	23.686,14	6.920,85	32.429,15	4.875,29	4.684,70	2.709,05	2.690,00	5.121,45	656,55	48.773,59	42.946,92	6.607,58	23.798,51	
Total Anual						197.927,59	284.233,66	83.050,22	389.149,80	58.503,48	56.216,40	32.508,60	32.280,00	61.457,40	7.878,60	585.283,09	515.363,06	79.290,98	285.582,13	

NÃO É ANEXO DO CONTRATO - LIMPEZA
 PLANILHA ESTIMATIVA DE PREÇO MENSAL
 Município de Belo Horizonte

						214	215	216	217	218	219	220	221	222	223	224	225	226	227
Grupo A - Normativo de Empregos e Salários						SUDC	SMPU	SMDE	SMASAC	SMSP	SMSP	SMSP	SMSP	SMSP	SMSP	SMSP	SMASAC	SMASAC	SMOBI
Emprego Institucional	Ocupação	Código	Cod.	Carga Horária Semanal	Salário	CRJ	CREURB	BELOTUR	CRAS - PAULO VI	2ª INSPETORIA	DOP	DME	BANDA DE MÚSICA GCMBH	3ª INSPETORIA	4ª INSPETORIA	GRUPO DE OPERAÇÕES COM CÃES - GOC	CONSELHO TUTELAR DE VENDA NOVA	CONSELHO TUTELAR BARREIRO DE BAIXO	PBH - GERMAN - SÃO BERNARDO
Auxiliar de Serviços	Servente de Limpeza	001-AUX	1	44	1.541,23	5	1	3	2	1	2	1	1	1	1	1	1	1	1
Auxiliar de Serviços	Servente de Limpeza	001-AUX	1	40	1.401,12														
Auxiliar de Serviços	Servente de Limpeza	001-AUX	1	36	1.261,01														
Auxiliar de Serviços	Servente de Limpeza	001-AUX	1	30	1.050,84														
Insalubridade 20%					282,40														
Insalubridade 40%					564,80	2	1	0	1	1	1	0	0	1	1	0	1	1	0
Técnico	Suporte Operacional	001-TEC	1	44	2.341,77														
Recrutamento Amplo	Supervisor I	RA44	1	44	2.552,60														
Apoio Operacional I	Serviços de Limpeza de Vidros	001-AUT	1	44	1.995,02														
Total de Empregados						5	1	3	2	1	2	1	1	1	1	1	1	1	1
Total de A						8.835,75	2.106,03	4.623,69	3.647,26	2.106,03	3.647,26	1.541,23	1.541,23	2.106,03	2.106,03	1.541,23	2.106,03	2.106,03	1.541,23
Grupo B - Encargos Sociais e Trabalhistas					81,38%	7.190,53	1.713,89	3.762,76	2.968,14	1.713,89	2.968,14	1.254,25	1.254,25	1.713,89	1.713,89	1.254,25	1.713,89	1.713,89	1.254,25
Grupo C																			
Vale-Transporte - 3 vales X R\$4,50 x nº empregados X 22 dias					5,25	1.732,50	346,50	1.039,50	693,00	346,50	693,00	346,50	346,50	346,50	346,50	346,50	346,50	346,50	346,50
Vale-Transporte - 3 vales X R\$4,50 x nº empregados X 16 dias					5,25														
Uniformes - 03 jogos por ano						87,05	17,41	52,23	34,82	17,41	34,82	17,41	17,41	17,41	17,41	17,41	17,41	17,41	17,41
Accessório / Componentes						55,58	1,90	45,76	58,36	6,56	3,80	6,56	6,56	6,56	61,53	15,90	22,08	22,08	27,17
Material de Trabalho / Utensílios						63,15	15,36	22,45	29,87	16,24	39,98	18,03	18,03	18,03	53,63	19,70	15,03	15,03	16,65
Material de Limpeza						142,40	66,24	87,49	115,12	44,17	112,77	81,92	66,24	85,42	81,92	66,24	101,26	101,26	128,48
Produtos Químicos						110,39	45,55	145,33	93,47	62,23	84,32	52,58	62,23	62,39	64,79	50,02	118,89	118,89	95,71
EPI						47,24	9,45	28,34	19,02	9,45	66,29	14,07	9,45	9,45	9,45	9,45	11,91	11,91	5,52
Limpeza de Vidros (Equipe Móvel)					2,57	-	-	-	-	-	-	-	-	-	-	-	-	-	57,48
Gestão do Contrato						830,00	166,00	498,00	332,00	166,00	332,00	166,00	166,00	166,00	166,00	166,00	166,00	166,00	166,00
Reserva Técnica						1.388,47	322,68	755,72	579,12	322,69	578,54	256,16	255,45	325,59	331,60	255,37	331,46	331,46	262,91
Total de C						4.456,78	991,09	2.674,82	1.954,78	991,25	1.945,52	959,23	947,87	1.037,35	1.132,83	946,59	1.130,54	1.130,54	1.123,83
Total de A + B + C						20.483,06	4.811,01	11.061,27	8.570,18	4.811,17	8.560,92	3.754,71	3.743,35	4.857,27	4.952,75	3.742,07	4.950,46	4.950,46	3.919,31
Grupo D - Taxa Administração					7%	1.601,61	370,33	874,97	667,03	370,34	666,38	296,39	295,59	373,57	380,25	295,50	380,09	380,09	307,91
Total de A + B + C + D						22.084,67	5.181,34	11.936,24	9.237,21	5.181,51	9.227,30	4.051,10	4.038,94	5.230,84	5.333,00	4.037,57	5.330,55	5.330,55	4.227,22
Grupo E - Locação de Máquinas e Equipamentos						87,56	8,44	77,29	177,97	14,82	65,21	14,82	14,82	5,87	116,07	105,55	88,37	88,37	88,37
Total de A + B + C + D + E						22.172,23	5.189,78	12.013,53	9.415,18	5.196,33	9.292,51	4.065,92	4.053,76	5.236,71	5.449,07	4.143,12	5.418,92	5.418,92	4.315,59
Grupo F																			
Participação do Empregado sobre Vale-Transporte						462,37	92,47	277,42	184,95	92,47	184,95	92,47	92,47	92,47	92,47	92,47	92,47	92,47	92,47
Devolução da Taxa de Administração sobre o valor de participação do empregado						32,37	6,47	19,42	12,95	6,47	12,95	6,47	6,47	6,47	6,47	6,47	6,47	6,47	6,47
Total de F						494,74	98,94	296,84	197,90	98,94	197,90	98,94	98,94	98,94	98,94	98,94	98,94	98,94	98,94
Total de A + B + C + D + E + F						21.677,49	5.090,84	11.716,69	9.217,28	5.097,39	9.094,61	3.966,98	3.954,82	5.137,77	5.350,13	4.044,18	5.319,98	5.319,98	4.216,65
Grupo G - Incidência Tributária s/ Faturamento																			
Impostos (%)						3.602,80	846,10	1.947,31	1.531,91	847,19	1.511,52	659,31	657,29	853,90	889,19	672,14	884,18	884,18	700,81
ISSQN - Lei Complementar n.º 10.692, 31/12/2013 (*)						5,00	5,00	5,00	5,00	5,00	5,00	5,00	5,00	5,00	5,00	5,00	5,00	5,00	5,00
PIS - Lei n.º 9.715, 25/11/1998					1,65														
COFINS - Lei n.º 9.718, de 27/11/1998					7,60														
Fórmula: $\frac{100}{100 - (ISSQN + 1,65 + 7,60)} \times 100$						16,62%	16,62%	16,62%	16,62%	16,62%	16,62%	16,62%	16,62%	16,62%	16,62%	16,62%	16,62%	16,62%	
(*) ISSQN pela Legislação Municipal Específica																			
Total de A + B + C + D + E + F + G						25.280,29	5.936,94	13.664,00	10.749,19	5.944,58	10.606,13	4.626,29	4.612,11	5.991,67	6.239,32	4.716,32	6.204,16	6.204,16	4.917,46
Grupo H																			
Vale Alimentação - VA = (Nº de Empregados X Valor facial do vale X Dias úteis do mês). Valor Facial: R\$					27,24	2.996,40	599,28	1.797,84	1.198,56	599,28	1.198,56	599,28	599,28	599,28	599,28	599,28	599,28	599,28	599,28
Menos Participação do Empregado sobre Vale Alimentação Fórmula: (Valor total dos VAs fornecidos X 20%)						599,28	119,86	359,57	239,71	119,86	239,71	119,86	119,86	119,86	119,86	119,86	119,86	119,86	119,86
Total de H						2.397,12	479,42	1.438,27	958,85	479,42	958,85	479,42	479,42	479,42	479,42	479,42	479,42	479,42	479,42
Grupo I - Incidência Tributária s/ VA																			
Incidência Tributária sobre o Vale-Alimentação (Fórmula: $\frac{100}{100 - (ISSQN)} \times 100$)					5,263%	126,16	25,23	75,70	50,46	25,23	50,46	25,23	25,23	25,23	25,23	25,23	25,23	25,23	25,23
Total de I						126,16	25,23	75,70	50,46	25,23	50,46	25,23	25,23	25,23	25,23	25,23	25,23	25,23	25,23
Total de A + B + C + D + E + F + G + H + I						27.803,57	6.441,59	15.177,97	11.758,50	6.449,23	11.615,44	5.130,94	5.116,76	6.496,32	6.743,97	5.220,97	6.708,81	6.708,81	5.422,11
Total Anual						333.642,85	77.299,10	182.135,59	141.102,05	77.390,78	139.385,33	61.571,30	61.401,14	77.955,86	80.927,66	62.651,66	80.505,74	80.505,74	65.065,37

NÃO É ANEXO DO CONTRATO - LIMPEZA
 PLANILHA ESTIMATIVA DE PREÇO MENSAL
 Município de Belo Horizonte

						228	229	230	231	232	233	234	235	236	237	238	240	241	242	
Grupo A - Normativo de Empregos e Salários						SMOBI	SMASAC	SMASAC	SMASAC	SMASAC	SMASAC	SMEL	SMASAC	SMSP	SMASAC	SMSP	SMFA	SMPU/SUMOB	SMSP	
Emprego Institucional	Ocupação	Código	Cod.	Carga Horária Semanal	Salário	PBH - GERMA/O	CREAS-OESTE	DRAS-NE	CRAS TAQUARIL	CRAS-Callfônia	CAC - Jardim Montanhês/DRA S Pampulha	Ginásio Jardim Vitória	DRAS-N / CT-N	GCBMH/SMSP	NAMSEP	GCBMH/Inspeoria Barreiro	AEROPORTO CARLOS PRATES	SEDE	GCBMH/DMA	
Auxiliar de Serviços	Servente de Limpeza	001-AUX	1	44	1.541,23	2	1	2	2	3		1	2	1		2	2	5	1	
Auxiliar de Serviços	Servente de Limpeza	001-AUX	1	40	1.401,12						1									
Auxiliar de Serviços	Servente de Limpeza	001-AUX	1	36	1.261,01										1					
Auxiliar de Serviços	Servente de Limpeza	001-AUX	1	30	1.050,84															
Insalubridade 20%					282,40															
Insalubridade 40%					564,80	1	1	2	1	2	1	1	1	1		2			1	
Técnico	Suporte Operacional	001-TEC	1	44	2.341,77															
Recrutamento Amplo	Supervisor I	RA44	1	44	2.552,60															
Apoio Operacional I	Serviços de Limpeza de Vidros	001-AUT	1	44	1.995,02															
Total de Empregados						2	1	2	2	3	1	1	2	1	1	2	2	5	1	
Total de A						3.647,26	2.106,03	4.212,06	3.647,26	5.753,29	1.965,92	2.106,03	3.647,26	2.106,03	1.261,01	4.212,06	3.082,46	7.706,15	2.106,03	
Grupo B - Encargos Sociais e Trabalhistas						81,38%	2.968,14	1.713,89	3.427,77	2.968,14	4.682,03	1.599,87	1.713,89	2.968,14	1.713,89	1.026,21	3.427,77	2.508,51	6.271,26	1.713,89
Grupo C																				
Vale-Transporte - 3 vales X R\$4,50 x nº empregados X 22 dias					5,25	693,00	346,50	693,00	693,00	1.039,50	346,50	346,50	693,00	346,50	346,50	693,00	693,00	1.485,00	346,50	
Vale-Transporte - 3 vales X R\$4,50 x nº empregados X 16 dias					5,25															
Uniformes - 03 jogos por ano						34,82	17,41	34,82	34,82	52,23	17,41	17,41	34,82	17,41	17,41	34,82	34,82	87,05	17,88	
Accessório / Componentes						68,63	41,17	43,07	47,35	44,96	1,90	20,18	38,41	68,45	68,45	2,85	47,35	53,04	1,90	
Material de Trabalho / Utensílios						35,66	45,10	135,04	111,32	160,60	33,49	44,71	77,22	32,38	31,48	52,14	52,04	100,12	38,57	
Material de Limpeza						100,22	83,35	263,35	128,12	200,87	68,38	222,48	115,89	121,89	84,14	139,11	355,30	373,32	102,44	
Produtos Químicos						101,79	135,11	188,82	327,49	218,03	37,15	70,50	205,50	354,97	82,45	307,30	192,41	616,20	122,00	
EPI						39,42	33,15	49,25	39,42	65,35	33,81	33,81	41,87	32,44	10,71	64,87	30,79	76,97	42,53	
Limpeza de Vidros (Equipe Móvel)					2,57	-	-	-	-	-	-	-	123,68	-	-	-	-	-	-	
Gestão do Contrato						332,00	166,00	332,00	332,00	498,00	166,00	166,00	332,00	166,00	166,00	332,00	166,00	166,00	166,00	
Reserva Técnica						581,13	336,08	672,41	601,83	917,62	308,03	339,69	590,08	354,37	229,00	664,79	534,61	1.287,97	334,06	
Total de C						1.986,67	1.203,87	2.411,76	2.315,35	3.197,16	1.012,67	1.261,28	2.252,47	1.494,41	1.036,14	2.290,88	2.106,32	4.245,67	1.171,88	
Total de A + B + C						8.602,07	5.023,79	10.051,59	8.930,75	13.632,48	4.578,46	5.081,20	8.867,87	5.314,33	3.323,36	9.930,71	7.697,29	18.223,08	4.991,80	
Grupo D - Taxa Administração						7%	669,26	385,22	770,73	692,27	1.054,95	354,05	389,24	687,87	405,56	266,19	762,27	605,93	1.443,41	382,99
Total de A + B + C + D						9.271,33	5.409,01	10.822,32	9.623,02	14.687,43	4.932,51	5.470,44	9.555,74	5.719,89	3.589,55	10.692,98	8.303,22	19.666,49	5.374,79	
Grupo E - Locação de Máquinas e Equipamentos						177,97	123,46	139,37	130,76	165,10	25,36	127,82	124,52	89,12	89,12	37,13	214,62	72,80	42,13	
Total de A + B + C + D + E						9.449,30	5.532,47	10.961,69	9.753,78	14.852,53	4.957,87	5.598,26	9.680,26	5.809,01	3.678,67	10.730,11	8.517,84	19.739,29	5.416,92	
Grupo F																				
Participação do Empregado sobre Vale-Transporte						184,95	92,47	184,95	184,95	277,42	-	92,47	184,95	92,47	75,66	184,95	184,95	462,37	92,47	
Devolução da Taxa de Administração sobre o valor de participação do empregado						12,95	6,47	12,95	12,95	19,42	-	6,47	12,95	6,47	5,30	12,95	12,95	32,37	6,47	
Total de F						197,90	98,94	197,90	197,90	296,84	-	98,94	197,90	98,94	80,96	197,90	197,90	494,74	98,94	
Total de A + B + C + D + E + F						9.251,40	5.433,53	10.763,79	9.555,88	14.555,69	4.957,87	5.499,32	9.482,36	5.710,07	3.597,71	10.532,21	8.319,94	19.244,55	5.317,98	
Grupo G - Incidência Tributária s/ Faturamento																				
Impostos (%)						1.537,58	903,05	1.788,94	1.588,19	2.419,16	824,00	913,99	1.575,97	949,01	597,94	1.750,45	1.382,77	3.198,44	883,85	
ISSQN - Lei Complementar n.º 10.692, 31/12/2013 (*)						5,00	5,00	5,00	5,00	5,00	5,00	5,00	5,00	5,00	5,00	5,00	5,00	5,00	5,00	
PIS - Lei n.º 9.715, 25/11/1998						1,65														
COFINS - LEI Nº 9.718, de 27/11/1998						7,60														
Fórmula: $\frac{100(100 - (ISSQN + 1,65 + 7,60))}{100}$						16,62%	16,62%	16,62%	16,62%	16,62%	16,62%	16,62%	16,62%	16,62%	16,62%	16,62%	16,62%	16,62%	16,62%	
(*) ISSQN pela Legislação Municipal Específica																				
Total de A + B + C + D + E + F + G						10.788,98	6.336,58	12.552,73	11.144,07	16.974,85	5.781,87	6.413,31	11.058,33	6.659,08	4.195,65	12.282,66	9.702,71	22.442,99	6.201,83	
Grupo H																				
Vale Alimentação - VA = (Nº de Empregados X Valor facial do vale X Dias úteis do mês). Valor Facial: R\$					27,24	1.198,56	599,28	1.198,56	1.198,56	1.797,84	599,28	599,28	1.198,56	599,28	599,28	1.198,56	1.198,56	2.996,40	599,28	
Menos Participação do Empregado sobre Vale Alimentação Fórmula: (Valor total dos VAs fornecidos X 20%)						239,71	119,86	239,71	239,71	359,57	119,86	119,86	239,71	119,86	119,86	239,71	239,71	599,28	119,86	
Total de H						958,85	479,42	958,85	958,85	1.438,27	479,42	479,42	958,85	479,42	479,42	958,85	958,85	2.397,12	479,42	
Grupo I - Incidência Tributária s/ VA																				
Incidência Tributária sobre o Vale-Alimentação (Fórmula: $\frac{100(100 - (ISSQN) - 1)}{100}$)					5,263%	50,46	25,23	50,46	50,46	75,70	25,23	25,23	50,46	25,23	25,23	50,46	50,46	126,16	25,23	
Total de I						50,46	25,23	50,46	50,46	75,70	25,23	25,23	50,46	25,23	25,23	50,46	50,46	126,16	25,23	
Total de A + B + C + D + E + F + G + H + I						11.798,29	6.841,23	13.562,04	12.153,38	18.488,82	6.286,52	6.917,96	12.067,64	7.163,73	4.700,30	13.291,97	10.712,02	24.966,27	6.706,48	
Total Anual						141.579,53	82.094,78	162.744,53	145.840,61	221.865,79	75.438,26	83.015,54	144.811,69	85.964,78	56.403,62	159.503,69	128.544,29	299.595,25	80.477,75	

NÃO É ANEXO DO CONTRATO - LIMPEZA
 PLANILHA ESTIMATIVA DE PREÇO MENSAL
 Município de Belo Horizonte

						243	244	245	246	247	248	249	250	251	252	253	255	256	257	
						FMC	FMC	FMC	FMC	FMC	FMC	FMC	FMC	FMC	SMOBI	SMOBI	SMOBI	SMASAC	URBEL	URBEL
Grupo A - Normativo de Empregos e Salários	Emprego Institucional	Ocupação	Código	Cod.	Carga Horária Semanal	Salário	ALMOXARIFADO	CASA DO BAILE	CENTRO CULTURAL B. DAS INDÚSTRIAS	CENTRO CULTURAL LIBERALINO ALVES DE OLIVEIRA	CENTRO CULTURAL PAMPULHA	CENTRO CULTURAL VENDA NOVA	CENTRO CULTURAL VILA MARÇOLA	CENTRO CULTURAL ZILAH SPOSITO	LAB SOLOS	MONIT. DA LAGOA DA PAMPULHA	DIRET. DE MANUTENÇÃO E PRÓPRIOS	CRAS VENTOSA	DIVISÃO URBANÍSTICA GRANJA DE FREITAS	PAC SÃO TOMAS
	Auxiliar de Serviços	Servente de Limpeza	001-AUX	1	44	1.541,23	1	2	1	1	1	1	1	1	2	0	1	2		
	Auxiliar de Serviços	Servente de Limpeza	001-AUX	1	40	1.401,12										1				
	Auxiliar de Serviços	Servente de Limpeza	001-AUX	1	36	1.261,01														1
	Auxiliar de Serviços	Servente de Limpeza	001-AUX	1	30	1.050,84														1
	Insalubridade 20%					282,40														
	Insalubridade 40%					564,80	0	2	1	1	1	1	1	1		1	1	1	1	1
	Técnico	Suporte Operacional	001-TEC	1	44	2.341,77														
	Recrutamento Amplo	Supervisor I	RA44	1	44	2.552,60														
	Apoio Operacional I	Serviços de Limpeza de Vidros	001-AUT	1	44	1.995,02														
	Total de Empregados						1	2	1	1	1	1	1	1	2	1	1	2	1	1
	Total de A						1.541,23	4.212,06	2.106,03	2.106,03	2.106,03	2.106,03	2.106,03	2.106,03	3.082,46	1.965,92	2.106,03	3.647,26	1.615,64	1.825,81
	Grupo B - Encargos Sociais e Trabalhistas						81,38%	1.254,25	3.427,77	1.713,89	1.713,89	1.713,89	1.713,89	1.713,89	2.508,51	1.599,87	1.713,89	2.968,14	1.314,81	1.485,84
	Grupo C																			
	Vale-Transporte - 3 vales X R\$4,50 x n° empregados X 22 dias					5,25	346,50	-	346,50	346,50	346,50	346,50	346,50	346,50	693,00	346,50	346,50	693,00	346,50	346,50
	Vale-Transporte - 3 vales X R\$4,50 x n° empregados X 16 dias					5,25	-	504,00	-	-	-	-	-	-	-	-	-	-	-	-
	Uniformes - 03 jogos por ano						17,88	35,75	17,88	17,88	17,88	17,88	17,88	17,88	35,75	-	17,88	35,75	17,88	17,88
	Accessório / Componentes						1,90	60,52	58,62	1,90	49,30	11,22	49,30	1,90	43,76	6,56	45,45	60,13	29,07	1,90
	Material de Trabalho / Utensílios						22,56	42,36	24,78	22,56	22,56	24,33	22,56	22,56	51,59	24,34	23,15	48,28	18,05	18,05
	Material de Limpeza						55,39	157,62	151,28	73,92	122,21	182,23	141,09	102,23	131,02	275,31	181,91	274,74	110,79	104,20
	Produtos Químicos						68,31	179,96	158,96	71,93	128,29	126,15	133,67	74,30	173,70	53,24	56,49	142,36	61,80	56,17
	EPI						19,85	85,07	42,53	42,53	42,53	42,53	42,53	42,53	39,71	-	42,53	62,39	42,53	42,53
	Limpeza de Vidros (Equipe Móvel)					2,57	-	-	-	-	-	-	-	-	-	-	-	-	-	-
	Gestão do Contrato						166,00	332,00	166,00	166,00	166,00	166,00	166,00	166,00	332,00	166,00	166,00	332,00	166,00	166,00
	Reserva Técnica						255,85	649,42	322,75	327,70	337,92	339,37	319,59	309,81	518,67	319,28	336,89	597,47	271,25	294,22
	Total de C						954,24	2.046,70	1.289,30	1.070,92	1.233,19	1.256,21	1.239,12	1.083,71	2.019,20	1.191,23	1.216,80	2.246,12	1.063,87	1.047,45
	Total de A + B + C						3.749,72	9.686,53	5.109,22	4.890,84	5.053,11	5.076,13	5.059,04	4.903,63	7.610,17	4.757,02	5.036,72	8.861,52	3.994,32	4.359,10
	Grupo D - Taxa Administração					7%	296,04	745,18	391,20	375,92	387,28	388,89	387,69	376,81	599,83	366,55	386,13	687,43	313,16	338,70
	Total de A + B + C + D						4.045,76	10.431,71	5.500,42	5.266,76	5.440,39	5.465,02	5.446,73	5.280,44	8.210,00	5.123,57	5.422,85	9.548,95	4.307,48	4.697,80
	Grupo E - Locação de Máquinas e Equipamentos						6,02	74,09	115,61	115,61	115,61	16,39	72,62	6,02	116,49	16,39	69,29	70,17	69,29	16,39
	Total de A + B + C + D + E						4.051,78	10.505,80	5.616,03	5.382,37	5.556,00	5.481,41	5.519,35	5.286,46	8.326,49	5.139,96	5.492,14	9.619,12	4.376,77	4.714,19
	Grupo F																			
	Participação do Empregado sobre Vale-Transporte						92,47	184,95	92,47	92,47	92,47	92,47	92,47	92,47	184,95	-	92,47	184,95	63,05	75,66
	Devolução da Taxa de Administração sobre o valor de participação do empregado						6,47	12,95	6,47	6,47	6,47	6,47	6,47	6,47	12,95	-	6,47	12,95	4,41	5,30
	Total de F						98,94	197,90	98,94	98,94	98,94	98,94	98,94	98,94	197,90	-	98,94	197,90	67,46	80,96
	Total de A + B + C + D + E + F						3.952,84	10.307,90	5.517,09	5.283,43	5.457,06	5.382,47	5.420,41	5.187,52	8.128,59	5.139,96	5.393,20	9.421,22	4.309,31	4.633,23
	Grupo G - Incidência Tributária s/ Faturamento																			
	Impostos (%)						656,96	1.713,17	916,94	878,11	906,96	894,57	900,87	862,17	1.350,97	854,26	896,35	1.565,81	716,21	770,04
	ISSQN - Lei Complementar n.º 10.692, 31/12/2013 (*)						5,00	5,00	5,00	5,00	5,00	5,00	5,00	5,00	5,00	5,00	5,00	5,00	5,00	5,00
	PIS - Lei n.º 9.715, 25/11/1998						1,65													
	COFINS - LEI Nº 9.718, de 27/11/1998						7,60													
	Fórmula: $\frac{100(100 - (ISSQN * 1,65 + 7,60))}{100}$						16,62%	16,62%	16,62%	16,62%	16,62%	16,62%	16,62%	16,62%	16,62%	16,62%	16,62%	16,62%	16,62%	16,62%
	(*) ISSQN pela Legislação Municipal Específica																			
	Total de A + B + C + D + E + F + G						4.609,80	12.021,07	6.434,03	6.161,54	6.364,02	6.277,04	6.321,28	6.049,69	9.479,56	5.994,22	6.289,55	10.987,03	5.025,52	5.403,27
	Grupo H																			
	Vale Alimentação - VA = (Nº de Empregados X Valor facial do vale X Dias úteis do mês). Valor Facial: R\$					27,24	599,28	1.198,56	599,28	599,28	599,28	599,28	599,28	599,28	1.198,56	599,28	599,28	1.198,56	599,28	599,28
	Menos Participação do Empregado sobre Vale Alimentação Fórmula: (Valor total dos VAs fornecidos X 20%)						119,86	239,71	119,86	119,86	119,86	119,86	119,86	119,86	239,71	119,86	119,86	239,71	119,86	119,86
	Total de H						479,42	958,85	479,42	479,42	479,42	479,42	479,42	479,42	958,85	479,42	479,42	958,85	479,42	479,42
	Grupo I - Incidência Tributária s/ VA																			
	Incidência Tributária sobre o Vale-Alimentação (Fórmula: $\frac{100(100 - (ISSQN) - 1)}{100}$)					5,263%	25,23	50,46	25,23	25,23	25,23	25,23	25,23	25,23	50,46	25,23	25,23	50,46	25,23	25,23
	Total de I						25,23	50,46	25,23	25,23	25,23	25,23	25,23	25,23	50,46	25,23	25,23	50,46	25,23	25,23
	Total de A + B + C + D + E + F + G + H + I						5.114,45	13.030,38	6.938,68	6.666,19	6.868,67	6.781,69	6.825,93	6.554,34	10.488,87	6.498,87	6.794,20	11.996,34	5.530,17	5.907,92
	Total Anual						61.373,39	156.364,55	83.264,15	79.994,27	82.424,03	81.380,27	81.911,15	78.652,07	125.866,49	77.986,46	81.530,39	143.956,13	66.362,06	70.895,06

NÃO É ANEXO DO CONTRATO - LIMPEZA
 PLANILHA ESTIMATIVA DE PREÇO MENSAL
 Município de Belo Horizonte

						258	259	260	261	262	263		
Grupo A - Normativo de Empregos e Salários						URBEL	SLU	GCM	SMOBI	SMSP	SMOBI	Total	
Emprego Institucional	Ocupação	Código	Cod.	Carga Horária Semanal	Salário	VILA VIVA SANTA LUCIA	SEDE	CENTRO DE FORMAÇÃO E APERFEIÇOAMENTO - GCM	CRAS VISTA ALEGRE TEMPORÁRIO	INSPETORIA VENDA NOVA	GERMA - NO		
Auxiliar de Serviços	Servente de Limpeza	001-AUX	1	44	1.541,23		7	2		2	3	388	
Auxiliar de Serviços	Servente de Limpeza	001-AUX	1	40	1.401,12							4	
Auxiliar de Serviços	Servente de Limpeza	001-AUX	1	36	1.261,01	1						4	
Auxiliar de Serviços	Servente de Limpeza	001-AUX	1	30	1.050,84				1			2	
Insalubridade 20%					282,40							0	
Insalubridade 40%					564,80	1	2	1	1		2	211	
Técnico	Suporte Operacional	001-TEC	1	44	2.341,77							1	
Recrutamento Amplo	Supervisor I	RA44	1	44	2.552,60							0	
Apoio Operacional I	Serviços de Limpeza de Vidros	001-AUT	1	44	1.995,02							2	
Total de Empregados						1	7	2	1	2	3	401	
Total de A						1.825,81	11.918,21	3.647,26	1.615,64	3.082,46	5.753,29	736.252,05	
Grupo B - Encargos Sociais e Trabalhistas					81,38%	1.485,84	9.699,04	2.968,14	1.314,81	2.508,51	4.682,03	599.162,06	
Grupo C													
Vale-Transporte - 3 vales X R\$4,50 x n° empregados X 22 dias					5,25	346,50	2.425,50	693,00	346,50	693,00	1.039,50	137.313,00	
Vale-Transporte - 3 vales X R\$4,50 x n° empregados X 16 dias					5,25	-	-	-	-	-	-	1.008,00	
Uniformes - 03 jogos por ano						17,88	125,13	35,75	17,88	35,75	53,63	7.010,68	
Acessório / Componentes						1,90	56,81	38,41	1,90	38,41	40,30	11.326,59	
Material de Trabalho / Utensílios						18,05	121,00	44,00	19,08	37,08	51,62	8.348,41	
Material de Limpeza						110,79	467,46	282,76	78,33	972,91	261,11	28.971,54	
Produtos Químicos						54,59	395,39	124,62	34,63	180,69	345,69	36.961,08	
EPI						42,53	184,33	62,39	42,53	39,71	104,92	8.357,03	
Limpeza de Vidros (Equipe Móvel)					2,57	-	-	-	-	-	-	19.439,48	
Gestão do Contrato						166,00	1.162,00	332,00	166,00	332,00	498,00	65.736,00	
Reserva Técnica						294,56	1.931,92	595,07	265,49	574,38	925,37	118.560,01	
Total de C						1.052,80	6.869,53	2.208,00	972,34	2.903,93	3.320,13	443.031,83	
Total de A + B + C						4.364,45	28.486,78	8.823,40	3.902,79	8.494,90	13.755,45	1.778.445,94	
Grupo D - Taxa Administração													
					7%	339,07	2.228,99	684,76	306,75	661,76	1.063,56	137.948,60	
Total de A + B + C + D						4.703,52	30.715,77	9.508,16	4.209,54	9.156,66	14.819,01	1.916.394,54	
Grupo E - Locação de Máquinas e Equipamentos													
						16,39	104,86	70,17	0,88	59,80	74,96	19.832,56	
Total de A + B + C + D + E						4.719,91	30.820,63	9.578,33	4.210,42	9.216,46	14.893,97	1.936.227,10	
Grupo F													
Participação do Empregado sobre Vale-Transporte						75,66	647,32	184,95	63,05	184,95	277,42	36.688,33	
Devolução da Taxa de Administração sobre o valor de participação do empregado						5,30	45,31	12,95	4,41	12,95	19,42	2.568,14	
Total de F						80,96	692,63	197,90	67,46	197,90	296,84	39.256,47	
Total de A + B + C + D + E + F						4.638,95	30.128,00	9.380,43	4.142,96	9.018,56	14.597,13	1.896.970,63	
Grupo G - Incidência Tributária s/ Faturamento													
Impostos (%)						770,99	5.007,27	1.559,03	688,56	1.498,88	2.426,04	315.276,51	
ISSQN - Lei Complementar n.º 10.692, 31/12/2013 (*)						5,00	5,00	5,00	5,00	5,00	5,00		
PIS - Lei n.º 9.715, 25/11/1998					1,65								
COFINS - LEI Nº 9.718, de 27/11/1998					7,60								
Fórmula: $\frac{100}{100 - (ISSQN + 1,65 + 7,60)} - 1 \times 100$						16,62%	16,62%	16,62%	16,62%	16,62%	16,62%		
(*) ISSQN pela Legislação Municipal Específica													
Total de A + B + C + D + E + F + G						5.409,94	35.135,27	10.939,46	4.831,52	10.517,44	17.023,17	2.212.247,16	
Grupo H													
Vale Alimentação - VA = (Nº de Empregados X Valor facial do vale X Dias úteis do mês). Valor Facial: R\$					27,24	599,28	4.194,96	1.198,56	599,28	1.198,56	1.797,84	240.311,28	
Menos Participação do Empregado sobre Vale Alimentação Fórmula: (Valor total dos VAs fornecidos X 20%)						119,86	838,99	239,71	119,86	239,71	359,57	48.062,53	
Total de H						479,42	3.355,97	958,85	479,42	958,85	1.438,27	192.248,75	
Grupo I - Incidência Tributária s/ VA													
Incidência Tributária sobre o Vale-Alimentação (Fórmula: $\frac{100}{100 - (ISSQN)} - 1 \times 100$)					5,263%	25,23	176,62	50,46	25,23	50,46	75,70	10.118,05	
Total de I						25,23	176,62	50,46	25,23	50,46	75,70	10.118,05	
Total de A + B + C + D + E + F + G + H + I						5.914,59	38.667,86	11.948,77	5.336,17	11.526,75	18.537,14	2.414.613,96	
Total Anual						70.975,10	464.014,38	143.385,29	64.034,06	138.321,05	222.445,63	28.975.367,55	

Local	Órgão	1	2	3	4	5	8	10	11	12	13	14	15	16	17	18	19	20	21
		SMGO	SMSP	SMSP	SUCOR	SUAUDI	PGM	FMC	FMC	FMC	FMC	FMC	FMC	FMC	FMC	FMC	FMC	FMC	FMC
Unidade	Prédio Sede 1212	GMP Andradadas	SMSP	Sede	SUAUDI	Sede	Museu Hist. Abílio Barreto	Museu Arte Pampulha	Diretoria de Patrimônio	APC BH	Centro Ref. Audio Visual	Centro Cultura BH	Núcleo de Formação	Biblioteca Infantil e Juvenil	Centro Cult. Regina/Lindeia	Centro Cult. Jard. Guanab.	Centro Cult. Padre Eust.	Centro Cult. Uruçua	
(A) - Valor Mensal Antes ITF		57.554,85	15.382,13	19.095,06	4.069,56	8.613,90	20.010,04	9.278,81	8.639,65	5.324,56	13.388,95	9.205,17	9.633,09	10.541,88	4.232,27	5.306,73	5.337,44	10.541,54	5.431,12
(B) - Valor Mensal VA		5.753,09	1.438,27	1.917,70	479,42	958,85	2.397,12	958,85	958,85	479,42	1.438,27	958,85	958,85	958,85	479,42	479,42	479,42	958,85	479,42

Área Interna

(C) - Percentual do Valor		98%	95%	100,0%	100%	100%	99%	90%	97%	97%	90%	90%	99%	97%	100,0%	87%	85%	90%	85%
(D) - Valor Mensal Área Interna = (A x C)		56.403,75	14.613,03	19.095,06	4.069,56	8.613,90	19.809,94	8.350,93	8.380,46	5.164,82	12.050,06	8.284,65	9.536,76	10.225,62	4.232,27	4.616,86	4.536,82	9.487,39	4.616,45
(E) - Área Interna em m2		12.605,79	2.297,00	2.354,65	774,18	1.397,20	3.731,77	1.095,85	2.279,28	348,00	2.256,02	505,27	1.267,22	1.742,85	775,76	534,61	474,22	1.308,79	460,92
(F) - Valor Total por M2 = (D / E)		4,47	6,36	8,11	5,26	6,17	5,31	7,62	3,68	14,84	5,34	16,40	7,53	5,87	5,46	8,64	9,57	7,25	10,02
(G) - ITF sobre Total M2 = (F x 16,62%)	16,62%	0,74	1,06	1,35	0,87	1,02	0,88	1,27	0,61	2,47	0,89	2,73	1,25	0,98	0,91	1,44	1,59	1,20	1,66
(H) - Total M2 + ITF = (F + G)		5,22	7,42	9,46	6,13	7,19	6,19	8,89	4,29	17,31	6,23	19,12	8,78	6,84	6,36	10,07	11,16	8,45	11,68
(I) - Valor do VA Área Interna por m2 = (B x C / E)		0,45	0,59	0,81	0,62	0,69	0,64	0,79	0,41	1,34	0,57	1,71	0,75	0,53	0,62	0,78	0,86	0,66	0,88
(J) - IT sobre Total VA = (I x 5,263%)	5,26%	0,02	0,03	0,04	0,03	0,04	0,03	0,04	0,02	0,07	0,03	0,09	0,04	0,03	0,03	0,04	0,05	0,03	0,05
(K) - Total VA + IT = (I + J)		0,47	0,63	0,86	0,65	0,72	0,67	0,83	0,43	1,41	0,60	1,80	0,79	0,56	0,65	0,82	0,90	0,69	0,93
(L) - Total por M2 = (H + K)		5,69	8,05	10,31	6,78	7,91	6,86	9,72	4,72	18,71	6,83	20,92	9,57	7,41	7,01	10,89	12,06	9,15	12,61
Valor Total Área Interna = (L x E)		71.712,81	18.479,98	24.287,29	5.250,57	11.054,84	25.600,40	10.647,24	10.752,33	6.512,73	15.415,34	10.569,95	12.120,99	12.904,16	5.440,33	5.823,22	5.719,80	11.972,58	5.812,66
Valor Total da Taxa de Administração da Área Interna		4.065,60	1.046,39	1.398,53	303,79	634,47	1.473,51	608,36	613,50	369,03	885,48	605,84	697,30	737,69	309,98	330,84	324,94	680,88	325,11

Área Externa

(C) - Percentual do Valor		2%	5%	0,0%	0%	0%	1%	10%	3%	3%	10%	10%	1%	3%	0,0%	13%	15%	10%	15%
(D) - Valor Mensal Área Externa = (A x C)		1.151,10	769,11	-	-	-	200,10	927,88	259,19	159,74	1.338,90	920,52	96,33	316,26	-	689,87	800,62	1.054,15	814,67
(E) - Área Externa em m2		805,45	2.587,00	0,00	0	0	159,96	1.112,70	773,05	64,00	594,00	50,00	314,24	0	871,89	1.502,59	197,88	1.462,57	1.462,57
(F) - Valor Total por M2 = (D / E)		1,43	0,30	-	-	-	1,25	0,83	0,34	2,50	2,00	1,55	1,93	1,01	-	0,79	0,53	0,53	0,56
(G) - ITF sobre Total M2 = (F x 16,62%)	16,62%	0,24	0,05	-	-	-	0,21	0,14	0,06	0,41	-	0,26	0,32	0,17	-	0,13	0,09	0,89	0,09
(H) - Total M2 + ITF = (F + G)		1,67	0,35	-	-	-	1,46	0,97	0,39	2,91	-	1,81	2,25	1,17	-	0,92	0,62	6,21	0,65
(I) - Valor do VA Área Externa por m2 = (B x C / E)		0,14	0,03	-	-	-	0,15	0,09	0,04	0,22	-	0,16	0,19	0,09	-	0,07	0,05	0,48	0,05
(J) - IT sobre Total VA = (I x 5,263%)	5,26%	0,01	0,00	-	-	-	0,01	0,00	0,00	0,01	-	0,01	0,01	0,00	-	0,00	0,00	0,03	0,00
(K) - Total VA + IT = (I + J)		0,15	0,03	-	-	-	0,16	0,09	0,04	0,24	-	0,17	0,20	0,10	-	0,08	0,05	0,51	0,05
(L) - Total por M2 = (H + K)		1,82	0,38	-	-	-	1,62	1,06	0,43	3,15	-	1,98	2,45	1,27	-	1,00	0,67	6,72	0,70
Valor Total Área Externa = (L x E)		1.463,53	972,63	-	-	-	258,59	1.183,03	332,55	201,42	-	1.174,44	122,43	399,10	-	870,14	1.009,38	1.330,29	1.025,76
Valor Total da Taxa de Administração da Área Externa		83,38	55,07	-	-	-	14,88	67,60	18,97	11,41	98,39	67,32	7,04	22,82	-	49,44	57,34	75,65	57,37

Valor Total por M2 - Soma das Áreas		57.554,85	15.382,13	19.095,06	4.069,56	8.613,90	20.010,04	9.278,81	8.639,65	5.324,56	12.050,06	9.205,17	9.633,09	10.541,88	4.232,27	5.306,73	5.337,44	10.541,54	5.431,12
Valor Total ITF - Soma das Áreas		9.565,62	2.556,51	3.173,60	676,36	1.431,63	3.325,67	1.542,14	1.435,91	884,94	2.002,72	1.529,90	1.601,02	1.752,06	703,40	881,98	887,08	1.752,00	902,65
Valor Total VA - Soma das Áreas		5.753,09	1.438,27	1.917,70	479,42	958,85	2.397,12	958,85	958,85	479,42	1.294,44	958,85	958,85	958,85	479,42	479,42	479,42	958,85	479,42
Valor Total IT/VA - Soma das Áreas		302,79	75,70	100,93	25,23	50,46	126,16	50,46	50,46	25,23	68,13	50,46	50,46	25,23	25,23	25,23	25,23	50,46	25,23
Valor Total Geral - Soma das Áreas		73.176,34	19.452,61	24.287,29	5.250,57	11.054,84	25.858,99	11.830,26	11.084,87	6.714,15	15.415,35	11.744,38	12.243,43	13.303,25	5.440,33	6.693,36	6.729,17	13.302,86	6.838,42
		73.176,34	19.452,61	24.287,29	5.250,57	11.054,84	25.858,99	11.830,26	11.084,87	6.714,15	15.415,35	11.744,38	12.243,43	13.303,25	5.440,33	6.693,36	6.729,17	13.302,86	6.838,42

Distribuição de Pessoal

Cargos	Carga Horária	Órgão	1	2	3	4	5	8	10	11	12	13	14	15	16	17	18	19	20	21
			SMGO	SMSP	SMSP	SUCOR	SUAUDI	PGM	FMC	FMC	FMC	FMC	FMC	FMC	FMC	FMC	FMC	FMC	FMC	FMC
Unidade	Prédio Sede 1212	GMP Andradadas	SMSP	Sede	SUAUDI	Sede	Museu Hist. Abílio Barreto	Museu Arte Pampulha	Diretoria de Patrimônio	APC BH	Centro Ref. Audio Visual	Centro Cultura BH	Núcleo de Formação	Biblioteca Infantil e Juvenil	Centro Cult. Regina/Lindeia	Centro Cult. Jard. Guanab.	Centro Cult. Padre Eust.	Centro Cult. Uruçua		
Auxiliar de Serviços - Servente de Limpeza	44	11	3	4	1	2	5	2	2	1	3	2	2	2	2	1	1	1	2	1
Auxiliar de Serviços - Servente de Limpeza	40	0	0	0	0	0	0	0	0	0	0	0	0	0	0	0	0	0	0	0
Auxiliar de Serviços - Servente de Limpeza	36	0	0	0	0	0	0	0	0	0	0	0	0	0	0	0	0	0	0	0
Auxiliar de Serviços - Servente de Limpeza	40	0	0	0	0	0	0	0	0	0	0	0	0	0	0	0	0	0	0	0
Técnico - Suporte Operacional	44	0	0	0	0	0	0	0	0	0	0	0	0	0	0	0	0	0	0	0
Auxiliar Técnico - Serv. Limp. Vidros	44	1	0	0	0	0	0	0	0	0	0	0	0	0	0	0	0	0	0	0
Supervisor I	44	-	-	-	-	-	-	-	-	-	-	-	-	-	-	-	-	-	-	-
Total de Empregados		12	3	4	1	2	5	2	2	1	3	2	2	2	2	1	1	1	2	1

Local	Órgão	22	23	24	25	26	27	28	29	31	35	36	37	38	39	41	44	45	46
		FMC	FMC	FMC	FMC	FMC	FMC	FMC	FMC	FMC	SMOBI	SMMA	CARE-N	SMASAC	SMASAC	SMASAC	SMASAC	SMASAC	CARE-CS
Unidade	Centro Cult. São Geraldo	Centro Cult. Vila S. Rita	Centro Cult. Vila Fátima	Centro Cult. Salg. Filho	Centro Cult. São Bernardo	Centro Cult. Alto V. Cruz	Centro Cult. Lagoa Nado	Teatro Francisco Nunes	SUPDEC	SEDE	Sede	BH Cidadania Providência	CRAS/NAF Vila Biquinha	CRAS/NAF Jardim Felicidade	CRAS Alto Vera Cruz	Conselho Tutelar Leste	ED. DEL REY	NAF-CS/ Esp. Cidadania V. St. Rita	
(A) - Valor Mensal Antes ITF		5.254,94	5.298,84	5.259,43	5.370,95	5.283,65	5.305,44	5.348,07	15.946,93	7.931,30	17.404,76	24.102,59	9.122,14	9.120,12	5.372,31	9.361,02	5.300,38	18.916,76	5.387,88
(B) - Valor Mensal VA		479,42	479,42	479,42	479,42	479,42	479,42	479,42	1.438,27	958,85	1.917,70	2.397,12	958,85	958,85	479,42	958,85	479,42	1.917,70	479,42

Área Interna

(C) - Percentual do Valor		90%	97%	80%	95%	85%	90%	85%	98%	85%	100,00%	99,8%	95%	90%	85%	95%	90%	100%	85%
(D) - Valor Mensal Área Interna = (A x C)		4.729,45	5.139,87	4.207,54	5.102,40	4.491,10	4.774,90	4.545,86	15.627,99	6.741,61	17.404,76	24.054,38	8.666,03	8.208,11	4.566,46	8.892,97	4.770,34	18.916,76	4.579,70
(E) - Área Interna em m2		336,65	485,10	230,88	435,78	322,95	156,23	280,00	1.461,36	358,09	1.945,44	3.971,68	520,00	429,19	269,00	778,93	192,08	2.610,91	322,88
(F) - Valor Total por M2 = (D / E)		14,05	10,60	18,22	11,71	13,91	30,56	16,24	10,69	18,63	8,95	6,06	16,67	19,12	16,98	11,42	24,64	7,25	14,18
(G) - ITF sobre Total M2 = (F x 16,62%)	16,62%	2,33	1,76	3,03	1,95	2,31	5,08	2,70	1,78	3,13	1,49	1,01	2,77	3,18	2,82	1,99	4,13	1,20	2,36
(H) - Total M2 + ITF = (F + G)		16,38	12,36	21,25	13,65	16,22	35,64	18,93	12,47	21,96	10,43	7,06	19,44	22,30	19,80	13,31	28,96	8,45	16,54
(I) - Valor do VA Área Interna por m2 = (B x C / E)		1,28	0,96	1,66	1,05	1,26	2,76	1,46	0,96	2,28	0,98	0,60	1,75	2,01	1,51	1,17	2,25	0,73	1,26
(J) - IT sobre Total VA = (I x 5,263%)	5,26%	0,07	0,05	0,09	0,06	0,07	0,15	0,08	0,05	0,12	0,05	0,03	0,09	0,11	0,08	0,06	0,12	0,04	0,07
(K) - Total VA + IT = (I + J)		1,35	1,01	1,75	1,10	1,33	2,91	1,53	1,02	2,40	1,04	0,63	1,84	2,12	1,59	1,23	2,36	0,77	1,33
(L) - Total por M2 = (H + K)		17,73	13,37	23,00	14,75	17,55	38,55	20,47	13,49	24,35	11,47	7,70	21,28	24,42	21,39	14,55	31,33	9,22	17,86
Valor Total Área Interna = (L x E)		5.969,67	6.483,63	5.310,56	6.429,84	5.666,48	6.022,67	5.730,34	19.709,05	8.719,98	22.316,06	30.570,46	11.065,18	10.480,68	5.754,36	11.329,83	6.017,36	24.079,35	5.769,80
Valor Total da Taxa de Administração da Área Interna		339,20	368,37	301,97	365,26	321,86	342,17	325,53	1.121,33	501,25	1.285,95	1.753,30	634,33	600,83	321,84	649,18	341,87	1.379,71	327,00

Área Externa

(C) - Percentual do Valor		10%	3%	20%	5%	15%	10%	15%	2%	15%	0,00%	0,2%	5%	10%	15%	5%	10%	0%	15%
(D) - Valor Mensal Área Externa = (A x C)		525,49	158,97	1.051,89	268,55	792,55	530,54	802,21	318,94	1.189,70	-	48,21	456,11	912,01	805,85	468,05	530,04	-	808,18
(E) - Área Externa em m2		570,48	280,80	698,58	418,26	1.336,81	298,26	814,74	400,00	638,20	0,00	1.553,38	300,00	1.344,72	518,00	394,16	182,73	0	1.548,28
(F) - Valor Total por M2 = (D / E)		0,92	0,57	1,51	0,64	0,59	1,78	0,98	0,80	1,86	-	0,03	1,52	0,68	1,56	1,19	2,90	-	0,52
(G) - ITF sobre Total M2 = (F x 16,62%)	16,62%	0,15	0,09	0,25	0,11	0,10	0,30	0,16	0,13	0,31	-	0,01	0,25	0,11	0,26	0,20	0,48	-	0,09
(H) - Total M2 + ITF = (F + G)		1,07	0,66	1,76	0,75	0,69	2,07	1,15	0,93	2,17	-	0,04	1,77	0,79	1,81	1,38	3,38	-	0,61
(I) - Valor do VA Área Externa por m2 = (B x C / E)		0,08	0,05	0,14	0,06	0,05	0,16	0,09	0,07	0,23	-	0,00	0,16	0,07	0,14	0,12	0,26	-	0,05
(J) - IT sobre Total VA = (I x 5,263%)	5,26%	0,00	0,00	0,01	0,00	0,00	0,01	0,00	0,00	0,01	-	0,00	0,01	0,00	0,01	0,01	0,01	-	0,00
(K) - Total VA + IT = (I + J)		0,09	0,05	0,14	0,06	0,06	0,17	0,09	0,08	0,24	-	0,00	0,17	0,08	0,15	0,13	0,28	-	0,05
(L) - Total por M2 = (H + K)		1,16	0,71	1,90	0,81	0,75	2,24	1,24	1,01	2,41	-	0,04	1,94	0,87	1,96	1,51	3,66	-	0,66
Valor Total Área Externa = (L x E)		663,30	200,52	1.327,64	338,41	999,97	669,19	1.011,24	402,23	1.538,82	-	61,26	582,38	1.164,52	1.015,48	596,31	668,60	-	1.018,20
Valor Total da Taxa de Administração da Área Externa		37,69	11,39	75,49	19,22	56,80	38,02	57,45	22,88	88,46	-	3,51	33,39	66,76	56,79	34,17	37,99	-	57,71

Valor Total por M2 - Soma das Áreas		5.254,94	5.298,84	5.259,43	5.370,95	5.283,65	5.305,44	5.348,07	15.946,93	7.931,30	17.404,76	24.102,59	9.122,14	9.120,12	5.372,31	9.361,02	5.300,38	18.916,76	5.387,88
Valor Total ITF - Soma das Áreas		873,37	880,67	874,12	892,65	878,14	881,76	888,85	2.658,38	1.318,18	2.892,67	4.005,85	1.516,10	1.515,76	892,88	1.555,80	880,92	3.143,97	895,47
Valor Total VA - Soma das Áreas		479,42	479,42	479,42	479,42	479,42	479,42	479,42	1.438,27	958,85	1.917,70	2.397,12	958,85	958,85	479,42	958,85	479,42	1.917,70	479,42
Valor Total IT/VA - Soma das Áreas		25,23	25,23	25,23	25,23	25,23	25,23	25,23	75,70	50,46	100,93	126,16	50,46	50,46	25,23	50,46	25,23	100,93	25,23
Valor Total Geral - Soma das Áreas		6.632,96	6.684,16	6.638,20	6.768,25	6.666,44	6.691,86	6.741,57	20.111,27	10.258,80	22.316,06	30.631,72	11.647,55	11.645,20	6.769,84	11.926,14	6.685,96	24.079,35	6.788,00
		6.632,96	6.684,16	6.638,20	6.768,25	6.666,44	6.691,86	6.741,57	20.111,27	10.258,80	22.316,06	30.631,72	11.647,55	11.645,20	6.769,84	11.926,14	6.685,96	24.079,35	6.788,00

Distribuição de Pessoal

Cargos	Carga Horária	Órgão	22	23	24	25	26	27	28	29	31	35	36	37	38	39	41	44	45	46
			FMC	FMC	FMC	FMC	FMC	FMC	FMC	FMC	FMC	FMC	SMOBI	SMMA	CARE-N	SMASAC	SMASAC	SMASAC	SMASAC	SMASAC
Unidade	Centro Cult. São Geraldo	Centro Cult. Vila S. Rita	Centro Cult. Vila Fátima	Centro Cult. Salg. Filho	Centro Cult. São Bernardo	Centro Cult. Alto V. Cruz	Centro Cult. Lagoa Nado	Teatro Francisco Nunes	SUPDEC	SEDE	Sede	BH Cidadania Providência	CRAS/NAF Vila Biquinha	CRAS/NAF Jardim Felicidade	CRAS Alto Vera Cruz	Conselho Tutelar Leste	ED. DEL REY	NAF-CS/ Esp. Cidadania V. St. Rita		
Auxiliar de Serviços - Servente de Limpeza	44		1	1	1	1	1	1	1	3	2	4	5	2	2	1	2	1	4	1
Auxiliar de Serviços - Servente de Limpeza	40		0	0	0	0	0	0	0	0	0	0	0	0	0	0	0	0	0	0
Auxiliar de Serviços - Servente de Limpeza	36		0	0	0	0	0	0	0	0	0	0	0	0	0	0	0	0	0	0
Auxiliar de Serviços - Servente de Limpeza	40		0	0	0	0	0	0	0	0	0	0	0	0	0	0	0	0	0	0
Técnico - Suporte Operacional	44		0	0	0	0	0	0	0	0	0	0	0	0	0	0	0	0	0	0
Auxiliar Técnico - Serv. Limp. Vidros	44		0	0	0	0	0	0	0	0	0	0	0	0	0	0	0	0	0	0
Supervisor I	44		-	-	-	-	-	-	-	-	-	-	-	-	-	-	-	-	-	-
Total de Empregados			1	1	1	1	1	1	1	3	2	4	5	2	2	1	2	1	4	1

Local	Órgão	47	48	49	50	51	52	53	54	56	59	61	65	66	68	69	70	71	72
		SUFIS	SMASAC	SUFIS	SMASAC	CARE-VN	CARE-VN	SMEL	SMEL	SMEL	SMEL	SMPOG	FPMZB	FPMZB	FPMZB	CARE-P	SMASAC	SMASAC	SMASAC
Unidade	Shopping Caetés	DRAS-CS	GERFAE-CS	CRAS parque águas vila Fátima	Sede Padre Pedro Pinto	Sede Érico Veríssimo	Sede	Galpão	Praça Louis Braille	Centro Ref. Pessoas Defic.	Central Atendimento Unif. BH Resolve	Cemitério do Bonfim	Cemitério da Paz	PQ. Mangabeiras	Sede	Conselho Tutelar Pampulha	BH Cidadania/CRA S confisco	CRAS Santa Rosa	
(A) - Valor Mensal Antes ITF		9.493,13	9.299,26	4.304,64	9.068,29	14.187,73	16.890,48	15.408,25	5.138,45	5.449,38	9.178,56	32.328,38	5.461,94	10.323,00	55.833,46	19.495,53	5.391,29	9.073,40	10.952,05
(B) - Valor Mensal VA		958,85	958,85	479,42	958,85	1.438,27	1.917,70	1.438,27	479,42	479,42	958,85	3.355,97	479,42	958,85	5.273,66	1.917,70	479,42	958,85	958,85

Área Interna

(C) - Percentual do Valor		99,5%	99,9%	99,5%	90%	98%	95%	90,0%	95%	25%	97%	100%	90%	80%	40%	93%	85%	85%	99,1%
(D) - Valor Mensal Área Interna = (A x C)		9.445,66	9.289,96	4.283,12	8.161,46	13.903,98	16.045,96	13.867,43	4.881,53	1.362,35	8.903,20	32.328,38	4.915,75	8.258,40	22.333,38	18.130,84	4.582,60	7.712,39	10.853,48
(E) - Área Interna em m2		2.000,00	2.702,93	466,00	331,62	1.207,82	2.862,00	1.933,47	464,15	66,18	361,29	5.400,00	175,99	524,05	1.419,35	3.253,50	285,83	377,97	1.652,82
(F) - Valor Total por M2 = (D / E)		4,72	3,44	9,19	24,61	11,51	5,61	7,17	10,52	19,99	24,64	5,99	27,93	15,76	15,73	5,57	16,03	20,40	6,57
(G) - ITF sobre Total M2 = (F x 16,62%)	16,62%	0,78	0,57	1,53	4,09	1,91	0,93	1,19	1,75	3,32	4,10	0,99	4,64	2,62	2,62	0,93	2,66	3,39	1,09
(H) - Total M2 + ITF = (F + G)		5,51	4,01	10,72	28,70	13,42	6,54	8,36	12,27	23,30	28,74	6,98	32,57	18,38	18,35	6,50	18,70	23,80	7,66
(I) - Valor do VA Área Interna por m2 = (B x C / E)		0,48	0,35	1,02	2,60	1,17	0,64	0,67	0,98	1,76	2,57	0,62	2,45	1,46	1,49	0,55	1,43	2,16	0,57
(J) - IT sobre Total VA = (I x 5,263%)	5,26%	0,03	0,02	0,05	0,14	0,06	0,03	0,04	0,05	0,09	0,14	0,03	0,13	0,08	0,08	0,03	0,08	0,11	0,03
(K) - Total VA + IT = (I + J)		0,50	0,37	1,08	2,74	1,23	0,67	0,70	1,03	1,85	2,71	0,65	2,58	1,56	1,56	0,58	1,50	2,27	0,61
(L) - Total por M2 = (H + K)		6,01	4,38	11,80	31,44	14,65	7,21	9,07	13,30	25,15	31,45	7,64	35,16	19,92	19,91	7,08	20,20	26,07	8,26
Valor Total Área Interna = (L x E)		12.019,80	11.842,26	5.497,10	10.426,28	17.698,51	20.630,49	17.534,76	6.172,26	1.714,93	11.361,95	41.233,96	6.186,93	10.438,40	28.265,68	23.021,51	5.773,18	9.852,11	13.657,56
Valor Total da Taxa de Administração da Área Interna		688,43	678,52	313,15	598,03	1.016,21	1.184,43	886,83	354,93	95,41	649,83	2.364,81	350,40	596,94	1.619,13	1.314,35	321,26	564,85	770,06

Área Externa

(C) - Percentual do Valor		0,5%	0,1%	0,5%	10%	2%	5%	10,0%	5%	75%	3%	0%	10%	20%	60%	7%	15%	15%	0,9%
(D) - Valor Mensal Área Externa = (A x C)		47,47	9,30	21,52	906,83	283,75	844,52	1.540,83	256,92	4.087,04	275,36	-	546,19	2.064,60	33.500,08	1.364,69	808,69	1.361,01	98,57
(E) - Área Externa em m2		81,75	20,47	8,00	753,52	237,70	1.360,00	702,80	219,87	4.408,12	136,41	0	99,09	1.976,60	58.763,01	3.178,94	1.043,83	924,50	1.058,83
(F) - Valor Total por M2 = (D / E)		0,58	0,45	2,69	1,20	1,19	0,62	2,19	1,17	0,93	2,02	-	5,51	1,04	0,57	0,43	0,77	1,47	0,09
(G) - ITF sobre Total M2 = (F x 16,62%)	16,62%	0,10	0,08	0,45	0,20	0,20	0,10	0,36	0,19	0,15	0,34	-	0,92	0,17	0,09	0,07	0,13	0,24	0,02
(H) - Total M2 + ITF = (F + G)		0,68	0,53	3,14	1,40	1,39	0,72	2,56	1,36	1,08	2,35	-	6,43	1,22	0,66	0,50	0,90	1,72	0,11
(I) - Valor do VA Área Externa por m2 = (B x C / E)		0,06	0,05	0,30	0,13	0,12	0,07	0,20	0,11	0,08	0,21	-	0,48	0,10	0,05	0,04	0,07	0,16	0,01
(J) - IT sobre Total VA = (I x 5,263%)	5,26%	0,00	0,00	0,02	0,01	0,01	0,00	0,01	0,01	0,00	0,01	-	0,03	0,01	0,00	0,00	0,00	0,01	0,00
(K) - Total VA + IT = (I + J)		0,06	0,05	0,32	0,13	0,13	0,07	0,22	0,11	0,09	0,22	-	0,51	0,10	0,06	0,04	0,07	0,16	0,01
(L) - Total por M2 = (H + K)		0,74	0,58	3,45	1,54	1,52	0,80	2,77	1,48	1,17	2,58	-	6,94	1,32	0,72	0,55	0,98	1,88	0,12
Valor Total Área Externa = (L x E)		60,40	11,85	27,62	1.158,48	361,19	1.085,82	1.948,31	324,86	5.144,79	351,40	-	687,44	2.609,60	42.398,52	1.732,80	1.018,80	1.738,61	124,03
Valor Total da Taxa de Administração da Área Externa		3,46	0,68	1,57	66,45	20,74	62,34	98,54	18,68	286,24	20,10	-	38,93	149,24	2.428,70	98,93	56,69	99,68	6,99

Valor Total por M2 - Soma das Áreas		9.493,13	9.299,26	4.304,64	9.068,29	14.187,73	16.890,48	15.408,25	5.138,45	5.449,38	9.178,56	32.328,38	5.461,94	10.323,00	55.833,46	19.495,53	5.391,29	9.073,40	10.952,05
Valor Total ITF - Soma das Áreas		1.577,76	1.545,54	715,43	1.507,15	2.358,00	2.807,20	2.560,85	854,01	905,69	1.525,48	5.372,98	907,77	1.715,68	9.279,52	3.240,16	896,03	1.508,00	1.820,23
Valor Total VA - Soma das Áreas		958,85	958,85	479,42	958,85	1.438,27	1.917,70	1.438,27	479,42	479,42	958,85	3.355,97	479,42	958,85	5.273,66	1.917,70	479,42	958,85	958,85
Valor Total IT/VA - Soma das Áreas		50,46	50,46	25,23	50,46	75,70	100,93	75,70	25,23	25,23	50,46	176,62	25,23	50,46	277,55	100,93	25,23	50,46	50,46
Valor Total Geral - Soma das Áreas		12.080,20	11.854,11	5.524,72	11.584,75	18.059,70	21.716,31	19.483,07	6.497,11	6.859,72	11.713,35	41.233,96	6.874,37	13.048,00	70.664,19	24.754,31	6.791,97	11.590,71	13.781,59
		12.080,20	11.854,11	5.524,72	11.584,75	18.059,70	21.716,31	19.483,07	6.497,11	6.859,72	11.713,35	41.233,96	6.874,37	13.048,00	70.664,19	24.754,31	6.791,97	11.590,71	13.781,59

Distribuição de Pessoal

Cargos	Carga Horária	47	48	49	50	51	52	53	54	56	59	61	65	66	68	69	70	71	72
		SUFIS	SMASAC	SUFIS	SMASAC	CARE-VN	CARE-VN	SMEL	SMEL	SMEL	SMEL	SMPOG	FPMZB	FPMZB	FPMZB	CARE-P	SMASAC	SMASAC	SMASAC
Unidade	Shopping Caetés	DRAS-CS	GERFAE-CS	CRAS parque águas vila Fátima	Sede Padre Pedro Pinto	Sede Érico Veríssimo	Sede	Galpão	Praça Louis Braille	Centro Ref. Pessoas Defic.	Central Atendimento Unif. BH Resolve	Cemitério do Bonfim	Cemitério da Paz	PQ. Mangabeiras	Sede	Conselho Tutelar Pampulha	BH Cidadania/CRA S confisco	CRAS Santa Rosa	
Auxiliar de Serviços - Servente de Limpeza	44	2	2	1	2	3	4	3	1	1	2	7	1	2	11	4	1	2	2
Auxiliar de Serviços - Servente de Limpeza	40	0	0	0	0	0	0	0	0	0	0	0	0	0	0	0	0	0	0
Auxiliar de Serviços - Servente de Limpeza	36	0	0	0	0	0	0	0	0	0	0	0	0	0	0	0	0	0	0
Auxiliar de Serviços - Servente de Limpeza	40	0	0	0	0	0	0	0	0	0	0	0	0	0	0	0	0	0	0
Técnico - Suporte Operacional	44	0	0	0	0	0	0	0	0	0	0	0	0	0	0	0	0	0	0
Auxiliar Técnico - Serv. Limp. Vidros	44	0	0	0	0	0	0	0	0	0	0	0	0	0	0	0	0	0	0
Supervisor I	44	-	-	-	-	-	-	-	-	-	-	-	-	-	-	-	-	-	-
Total de Empregados		2	2	1	2	3	4	3	1	1	2	7	1	2	11	4	1	2	2

Local	Órgão	74	75	76	81	82	90	91	95	96	100	101	102	103	104	105	106	108	111	
		FPMZB	SMED	SMASAC	SMASAC	SMASAC	SUDC	SUDC	SMDE	SMASAC	CARE-NO	SMASAC	SMASAC	SUDC	SMASAC	SMASAC	CARE-NE	SMASAC	SMASAC	
		Unidade	Parque Lagoa do Nado	Banco de Alimentos - Merenda Escolar	Mercado Popular-GEASA Lagoinha	Almoxarifado	Casa dos conselhos	Bemvinda	Coord. Comunidade Negra/ Escola profissionalizant e	Sine Venda Nova	BH Cidadania João Amaz.	Sede	CRAS São José	Conselho Tutelar NO	Centro Ref. Idoso/Tancredá o	NAF Senhor dos Passos	BH Cidadania Vila Coqueiral	Sede	CRAS/NAF vila Arthur união	Conselho Tutelar NE
(A) - Valor Mensal Antes ITF		15.326,08	17.025,43	10.354,63	3.889,56	5.370,83	5.135,65	9.151,36	-	9.047,64	19.229,53	9.469,47	5.125,30	14.479,83	5.141,19	5.121,68	13.475,74	10.407,80	5.127,83	
(B) - Valor Mensal VA		1.438,27	1.917,70	958,85	479,42	479,42	479,42	958,85	-	958,85	1.917,70	958,85	479,42	1.438,27	479,42	479,42	1.438,27	958,85	479,42	
Área Interna																				
(C) - Percentual do Valor		30%	90%	95,0%	100,0%	90%	90%	97%	0%	25%	95%	99,5%	98%	90%	99,5%	98%	100%	80%	95%	
(D) - Valor Mensal Área Interna = (A x C)		4.597,82	15.322,89	9.836,90	3.889,56	4.833,75	4.622,09	8.876,82	-	2.261,91	18.268,05	9.422,13	5.022,79	13.031,85	5.115,48	5.019,25	13.475,74	8.326,24	4.871,44	
(E) - Área Interna em m2		296,93	814	1.033,25	464,54	286,60	135,31	448,54	0,00	332,00	3.366,23	623,71	163,51	551,77	550,76	283,55	1.743,33	353,31	207,88	
(F) - Valor Total por M2 = (D / E)		15,48	18,57	9,52	8,37	16,87	34,16	19,79	-	6,81	5,43	15,11	30,72	23,62	9,29	17,70	7,73	23,57	23,49	
(G) - ITF sobre Total M2 = (F x 16,62%)	16,62%	2,57	3,05	1,58	1,39	2,80	5,68	3,29	-	1,13	0,90	2,51	5,11	3,93	1,54	2,94	1,28	3,92	3,90	
(H) - Total M2 + ITF = (F + G)		18,06	21,62	11,10	9,76	19,67	39,84	23,08	-	7,95	6,33	17,62	35,82	27,54	10,83	20,64	9,01	27,48	27,39	
(I) - Valor do VA Área Interna por m2 = (B x C / E)		1,45	0,92	0,88	1,03	1,51	3,19	2,07	-	0,72	0,54	1,53	2,87	2,35	0,87	1,66	0,83	2,17	2,20	
(J) - IT sobre Total VA = (I x 5,263%)	5,26%	0,08	0,05	0,05	0,05	0,08	0,17	0,11	-	0,04	0,03	0,08	0,15	0,12	0,05	0,09	0,04	0,11	0,12	
(K) - Total VA + IT = (I + J)		1,53	0,97	0,93	1,09	1,58	3,36	2,18	-	0,76	0,57	1,61	3,02	2,47	0,91	1,74	0,87	2,29	2,31	
(L) - Total por M2 = (H + K)		19,59	22,59	12,0362	10,85	21,25	43,19	25,26	-	8,71	6,90	19,23	38,85	30,01	11,74	22,39	9,88	29,77	29,71	
Valor Total Área Interna = (L x E)		5.816,17	19.686,32	12.430,64	5.040,66	6.091,30	5.844,46	11.331,18	-	2.890,17	23.221,90	11.992,35	6.352,14	16.560,31	6.467,81	6.348,00	17.229,37	10.517,51	6.160,49	
Valor Total da Taxa de Administração da Área Interna		333,51	1.137,53	714,05	292,29	340,68	336,18	649,54	-	165,71	1.315,17	686,99	365,40	946,93	372,03	365,44	990,37	596,71	354,37	
Área Externa																				
(C) - Percentual do Valor		70%	10%	5,0%	0,0%	10%	10%	3%	0%	75%	5%	0,5%	2%	10%	0,5%	2%	0%	20%	5%	
(D) - Valor Mensal Área Externa = (A x C)		10.728,26	1.702,54	517,73	-	537,08	513,57	274,54	-	6.785,73	961,48	47,35	102,51	1.447,98	25,71	102,43	-	2.081,56	256,39	
(E) - Área Externa em m2		7.618,51	3.894,76	1.037,14	-	506,78	96,90	198,78	0	12.000,00	2.288,71	943,94	50,70	3.407,08	31,22	57,65	0	1.320,64	144,49	
(F) - Valor Total por M2 = (D / E)		1,41	0,44	0,50	-	1,06	5,30	1,38	-	0,57	0,42	0,05	2,02	0,42	0,82	1,78	-	1,58	1,77	
(G) - ITF sobre Total M2 = (F x 16,62%)	16,62%	0,23	0,07	0,08	-	0,18	0,88	0,23	-	0,09	0,07	0,01	0,34	0,07	0,14	0,30	-	0,26	0,29	
(H) - Total M2 + ITF = (F + G)		1,64	0,51	0,58	-	1,24	6,18	1,61	-	0,66	0,49	0,06	2,36	0,50	0,96	2,07	-	1,84	2,07	
(I) - Valor do VA Área Externa por m2 = (B x C / E)		0,13	0,05	0,05	-	0,09	0,49	0,14	-	0,06	0,04	0,01	0,19	0,04	0,08	0,17	-	0,15	0,17	
(J) - IT sobre Total VA = (I x 5,263%)	5,26%	0,01	0,00	0,00	-	0,00	0,03	0,01	-	0,00	0,00	0,01	0,00	0,01	0,00	0,01	-	0,01	0,01	
(K) - Total VA + IT = (I + J)		0,14	0,05	0,05	-	0,10	0,52	0,15	-	0,06	0,04	0,01	0,20	0,04	0,08	0,18	-	0,15	0,17	
(L) - Total por M2 = (H + K)		1,78	0,56	0,63082	-	1,34	6,70	1,76	-	0,72	0,53	0,06	2,56	0,54	1,04	2,25	-	1,99	2,24	
Valor Total Área Externa = (L x E)		13.571,07	2.187,37	654,24	-	676,81	649,38	350,45	-	8.670,50	1.222,21	60,26	129,64	1.840,03	32,50	129,55	-	2.629,38	324,24	
Valor Total da Taxa de Administração da Área Externa		778,19	126,39	37,58	-	37,85	37,35	20,09	-	497,14	69,22	3,45	7,46	105,21	1,87	7,46	-	149,18	18,65	
Valor Total por M2 - Soma das Áreas		15.326,08	17.025,43	10.354,63	3.889,56	5.370,83	5.135,65	9.151,36	-	9.047,64	19.229,53	9.469,47	5.125,30	14.479,83	5.141,19	5.121,68	13.475,74	10.407,80	5.127,83	
Valor Total ITF - Soma das Áreas		2.547,19	2.829,63	1.720,94	646,44	892,63	853,55	1.520,96	-	1.503,72	3.195,95	1.573,83	851,82	2.406,55	854,47	851,22	2.239,67	1.729,78	852,25	
Valor Total VA - Soma das Áreas		1.438,27	1.917,70	958,85	479,42	479,42	479,42	958,85	-	958,85	1.917,70	958,85	479,42	1.438,27	479,42	479,42	1.438,27	958,85	479,42	
Valor Total IT/VA - Soma das Áreas		75,70	100,93	50,46	25,23	25,23	25,23	50,46	-	50,46	100,93	50,46	25,23	75,70	25,23	25,23	75,70	50,46	25,23	
Valor Total Geral - Soma das Áreas		19.387,24	21.873,69	13.084,88	5.040,66	6.768,11	6.493,85	11.681,63	-	11.560,67	24.444,10	12.052,62	6.481,78	18.400,35	6.500,31	6.477,56	17.229,37	13.146,89	6.484,73	
		19.387,24	21.873,69	13.084,88	5.040,66	6.768,11	6.493,85	11.681,63	-	11.560,67	24.444,10	12.052,62	6.481,78	18.400,35	6.500,31	6.477,56	17.229,37	13.146,89	6.484,73	
Distribuição de Pessoal																				
Cargos	Carga Horária	74	75	76	81	82	90	91	95	96	100	101	102	103	104	105	106	108	111	
		Órgão	FPMZB	SMED	SMASAC	SMASAC	SMASAC	SUDC	SUDC	SMDE	SMASAC	CARE-NO	SMASAC	SMASAC	SUDC	SMASAC	SMASAC	CARE-NE	SMASAC	SMASAC
		Unidade	Parque Lagoa do Nado	Banco de Alimentos - Merenda Escolar	Mercado Popular-GEASA Lagoinha	Almoxarifado	Casa dos conselhos	Bemvinda	Coord. Comunidade Negra/ Escola profissionalizant e	Sine Venda Nova	BH Cidadania João Amaz.	Sede	CRAS São José	Conselho Tutelar NO	Centro Ref. Idoso/Tancredá o	NAF Senhor dos Passos	BH Cidadania Vila Coqueiral	Sede	CRAS/NAF vila Arthur união	Conselho Tutelar NE
Auxiliar de Serviços - Servente de Limpeza	44	3	4	2	1	1	1	2	0	2	4	2	1	3	1	1	3	2	1	
Auxiliar de Serviços - Servente de Limpeza	40	0	0	0	0	0	0	0	0	0	0	0	0	0	0	0	0	0	0	
Auxiliar de Serviços - Servente de Limpeza	36	0	0	0	0	0	0	0	0	0	0	0	0	0	0	0	0	0	0	
Auxiliar de Serviços - Servente de Limpeza	40	0	0	0	0	0	0	0	0	0	0	0	0	0	0	0	0	0	0	
Técnico - Suporte Operacional	44	0	0	0	0	0	0	0	0	0	0	0	0	0	0	0	0	0	0	
Auxiliar Técnico - Serv. Limp. Vidros	44	0	0	0	0	0	0	0	0	0	0	0	0	0	0	0	0	0	0	
Supervisor I	44	-	-	-	-	-	-	-	-	-	-	-	-	-	-	-	-	-	-	
Total de Empregados		3	4	2	1	1	1	2	0	2	4	2	1	3	1	1	3	2	1	

Local	Órgão	113	114	115	116	117	118	119	120	121	123	124	125	126	127	128	130	131	134
		CARE-B	CARE-B	SMOBI	SMASAC	SMASAC	SMASAC	SMASAC	SMEL	SMEL	SMASAC	SMASAC	SMASAC	SMFA	SUALOG	SUALOG	SUALOG	SUALOG	SMDE
Unidade	SEDE	GERED-B	GERMA-B	CAC-B	CAC Parque das Águas	CRAS Petrópolis	CRAS Independência	Centro Poliesp. V. Jatobá	C. P. José Calegário	BH Cidadania/Cac Havaí	CRAS MORRO DAS PEDRAS	Conselho Tutelar O	Sede	DGES	Gráfica	Galpão GEBMOV	GEST	Sede	
(A) - Valor Mensal Antes ITF		14.235,21	4.111,74	10.414,92	5.266,09	10.746,09	13.525,63	5.145,84	9.199,25	5.144,04	8.669,28	5.146,50	5.130,39	69.927,99	8.434,77	5.114,99	3.994,04	12.127,30	7.802,93
(B) - Valor Mensal VA		1.438,27	479,42	958,85	479,42	958,85	1.438,27	479,42	958,85	479,42	958,85	479,42	479,42	7.191,36	958,85	479,42	3.994,04	1.438,27	958,85

Área Interna

(C) - Percentual do Valor		99%	100%	100%	96%	94%	95%	95%	60%	55%	90%	85%	98%	98,1%	99%	100%	99%	70%	99,99%
(D) - Valor Mensal Área Interna = (A x C)		14.092,86	4.111,74	10.414,92	5.055,45	10.101,32	12.849,35	4.886,55	5.519,55	2.829,22	7.802,35	4.374,53	5.027,78	68.599,36	8.350,42	5.114,99	3.954,10	8.489,11	7.802,15
(E) - Área Interna em m2		2.164,74	384,04	1.412,80	676,14	800,00	766,90	282,91	383,47	226,11	385,51	166,03	207,45	12.635,12	909,56	600,00	704,44	883,83	1.058,30
(F) - Valor Total por M2 = (D / E)		6,51	10,71	7,37	7,48	12,63	16,75	17,28	14,39	12,51	20,24	26,35	24,24	9,18	8,52	5,61	9,60	7,37	7,37
(G) - ITF sobre Total M2 = (F x 16,62%)	16,62%	1,08	1,78	1,23	1,24	2,10	2,78	2,87	2,09	1,58	3,35	4,38	4,03	0,89	1,53	1,42	0,93	1,60	1,23
(H) - Total M2 + ITF = (F + G)		7,59	12,49	8,60	8,72	14,73	19,54	20,15	16,79	14,59	23,60	30,73	28,26	6,23	10,71	9,94	6,55	11,20	8,60
(I) - Valor do VA Área Interna por m2 = (B x C / E)		0,66	1,25	0,68	0,68	1,13	1,78	1,61	1,50	1,17	2,24	2,45	2,26	0,55	1,04	0,80	0,67	1,14	0,91
(J) - IT sobre Total VA = (I x 5,263%)	5,26%	0,03	0,07	0,04	0,04	0,06	0,09	0,08	0,08	0,06	0,12	0,13	0,12	0,03	0,05	0,04	0,04	0,06	0,05
(K) - Total VA + IT = (I + J)		0,69	1,31	0,71	0,72	1,19	1,88	1,69	1,58	1,23	2,36	2,58	2,38	0,58	1,10	0,84	0,71	1,20	0,95
(L) - Total por M2 = (H + K)		8,28	13,80	9,31	9,44	15,91	21,42	21,85	18,37	15,82	25,96	33,31	30,65	6,81	11,81	10,78	7,26	12,40	9,55
Valor Total Área Interna = (L x E)		17.933,92	5.299,76	13.155,19	6.380,13	12.728,92	16.423,17	6.180,44	7.042,49	3.577,00	10.007,49	5.530,53	6.357,96	87.426,59	10.737,48	6.469,75	5.110,88	10.959,78	10.108,08
Valor Total da Taxa de Administração da Área Interna		1.029,94	301,12	752,19	362,52	720,13	938,32	355,49	400,10	205,90	573,35	318,10	365,73	5.010,83	610,87	372,18	295,86	625,65	581,87

Área Externa

(C) - Percentual do Valor		1%	0%	0%	4%	6%	5%	5%	40%	45%	10%	15%	2%	1,9%	0%	1%	30%	0,01%	
(D) - Valor Mensal Área Externa = (A x C)		142,35	-	-	210,64	644,77	676,28	257,29	3.679,70	2.314,82	866,93	771,98	102,61	1.328,63	84,35	39,94	3.638,19	0,78	
(E) - Área Externa em m2		367,43	0	0	201,60	654,01	3.827,49	151,51	7.161,80	1.906,05	240,76	423,06	39,60	1.204,81	128,00	0	92,24	4.746,10	11,00
(F) - Valor Total por M2 = (D / E)		0,39	-	-	1,04	0,99	0,18	1,70	0,51	1,21	3,60	1,82	2,59	1,10	0,66	-	0,43	0,77	0,07
(G) - ITF sobre Total M2 = (F x 16,62%)	16,62%	0,06	-	-	0,17	0,16	0,03	0,28	0,09	0,20	0,60	0,30	0,43	0,18	0,11	-	0,07	0,13	0,01
(H) - Total M2 + ITF = (F + G)		0,45	-	-	1,22	1,15	0,21	1,98	0,60	1,42	4,20	2,13	3,02	1,29	0,77	-	0,50	0,89	0,08
(I) - Valor do VA Área Externa por m2 = (B x C / E)		0,04	-	-	0,10	0,09	0,02	0,16	0,05	0,11	0,40	0,17	0,24	0,11	0,07	-	0,05	0,09	0,01
(J) - IT sobre Total VA = (I x 5,263%)	5,26%	0,00	-	-	0,01	0,00	0,01	0,01	0,01	0,02	0,01	0,02	0,01	0,01	0,00	-	0,00	0,00	0,00
(K) - Total VA + IT = (I + J)		0,04	-	-	0,10	0,09	0,02	0,17	0,06	0,12	0,42	0,18	0,25	0,12	0,08	-	0,05	0,10	0,01
(L) - Total por M2 = (H + K)		0,49	-	-	1,32	1,24	0,23	2,15	0,66	1,54	4,62	2,31	3,28	1,41	0,85	-	0,56	0,99	0,09
Valor Total Área Externa = (L x E)		181,15	-	-	265,84	812,48	864,38	325,29	4.694,99	2.926,63	1.111,94	975,98	129,75	1.693,28	108,46	-	51,63	4.697,05	1,01
Valor Total da Taxa de Administração da Área Externa		10,40	-	-	15,10	45,97	49,39	18,71	266,73	168,46	63,71	56,14	7,46	97,05	6,17	-	2,99	268,13	0,06

Valor Total por M2 - Soma das Áreas		14.235,21	4.111,74	10.414,92	5.266,09	10.746,09	13.525,63	5.145,84	9.199,25	5.144,04	8.669,28	5.146,50	5.130,39	69.927,99	8.434,77	5.114,99	3.994,04	12.127,30	7.802,93
Valor Total ITF - Soma das Áreas		2.365,89	683,37	1.730,96	875,22	1.786,00	2.247,96	855,24	1.528,92	854,94	1.440,83	855,35	852,67	11.622,03	1.401,86	850,11	663,81	2.015,56	1.296,85
Valor Total VA - Soma das Áreas		1.438,27	479,42	958,85	479,42	958,85	1.438,27	479,42	958,85	479,42	958,85	479,42	479,42	7.191,36	958,85	479,42	3.994,04	1.438,27	958,85
Valor Total IT/VA - Soma das Áreas		75,70	25,23	50,46	25,23	50,46	75,70	25,23	50,46	25,23	50,46	25,23	25,23	378,48	50,46	25,23	25,23	75,70	50,46
Valor Total Geral - Soma das Áreas		18.115,07	5.299,76	13.155,19	6.645,97	13.541,40	17.287,55	6.505,73	11.737,48	6.503,63	11.119,43	6.506,50	6.487,71	89.119,87	10.845,94	6.469,75	5.162,50	15.656,82	10.109,09
		18.115,07	5.299,76	13.155,19	6.645,97	13.541,40	17.287,55	6.505,73	11.737,48	6.503,63	11.119,43	6.506,50	6.487,71	89.119,87	10.845,94	6.469,75	5.162,50	15.656,82	10.109,09

Distribuição de Pessoal

Cargos	Carga Horária	Órgão	113	114	115	116	117	118	119	120	121	123	124	125	126	127	128	130	131	134
			CARE-B	CARE-B	SMOBI	SMASAC	SMASAC	SMASAC	SMASAC	SMEL	SMEL	SMASAC	SMASAC	SMASAC	SMFA	SUALOG	SUALOG	SUALOG	SUALOG	SMDE
Unidade	SEDE	GERED-B	GERMA-B	CAC-B	CAC Parque das Águas	CRAS Petrópolis	CRAS Independência	Centro Poliesp. V. Jatobá	C. P. José Calegário	BH Cidadania/Cac Havaí	CRAS MORRO DAS PEDRAS	Conselho Tutelar O	Sede	DGES	Gráfica	Galpão GEBMOV	GEST	Sede		
Auxiliar de Serviços - Servente de Limpeza	44	3	1	2	1	2	3	1	2	1	1	1	1	15	2	1	1	3	2	
Auxiliar de Serviços - Servente de Limpeza	40	0	0	0	0	0	0	0	0	0	0	0	0	0	0	0	0	0	0	
Auxiliar de Serviços - Servente de Limpeza	36	0	0	0	0	0	0	0	0	0	0	0	0	0	0	0	0	0	0	
Auxiliar de Serviços - Servente de Limpeza	40	0	0	0	0	0	0	0	0	0	0	0	0	0	0	0	0	0	0	
Técnico - Suporte Operacional	44	0	0	0	0	0	0	0	0	0	0	0	0	0	0	0	0	0	0	
Auxiliar Técnico - Serv. Limp. Vidros	44	0	0	0	0	0	0	0	0	0	0	0	0	0	0	0	0	0	0	
Supervisor I	44	-	-	-	-	-	-	-	-	-	-	-	-	-	-	-	-	-	-	
Total de Empregados		3	1	2	1	2	3	1	2	1	2	1	1	15	2	1	1	3	2	

Local	Órgão	135	138	139	142	143	144	145	149	150	151	152	155	157	158	161	163	165	166
		SMASAC	SMASAC	SMASAC	SMASAC	SMASAC	SMOBI	SMASAC	FMC	SUOUVI	SMASAC	SMASAC	SMDE	SMOBI	SMEL	SMASAC	SMASAC	SMASAC	SMOBI
Unidade	CRAS Vila Marçola	CRAS Zilah Spósito	BH Cidadania Maria Brasileira	CRAS Vila Cemig	CRAS Ouro Preto	GERMA-P	GESAN	Teatro Marília	OUVIM	CRAS Lagoa	CRAS Mantiqueira	Centro Pub. Economia Popular Solidária	GERMA-L	Centro Poliesportivo Dom Bosco	Espaço Cidadania Granja de Freitas	CRAS Vila Maria	CRAS Apolônia	GERMA-VN	
(A) - Valor Mensal Antes ITF		5.414,69	8.177,00	9.354,96	5.202,48	10.658,22	5.263,19	13.201,46	15.101,13	5.338,22	5.416,36	5.504,27	9.248,20	8.548,59	8.552,77	9.618,61	5.305,05	9.438,62	4.400,85
(B) - Valor Mensal VA		479,42	958,85	958,85	479,42	958,85	479,42	1.438,27	1.438,27	479,42	479,42	479,42	958,85	958,85	958,85	958,85	479,42	958,85	479,42

Área Interna

(C) - Percentual do Valor		96%	93%	90%	80%	99,5%	100%	50%	99,9%	100%	99,9%	94%	100%	85%	60%	89%	90%	90%	75%
(D) - Valor Mensal Área Interna = (A x C)		5.198,10	7.604,61	8.419,46	4.161,98	10.604,93	5.263,19	6.600,73	15.086,03	5.338,22	5.410,94	5.174,01	9.248,20	7.266,30	5.131,66	8.560,56	4.774,55	8.494,76	3.300,64
(E) - Área Interna em m2		916,00	1.235,00	870,00	163,00	658,26	996,36	621,00	1.411,21	289,95	346,27	453,00	671,13	1.279,54	740,25	636,26	223,05	554,48	696,94
(F) - Valor Total por M2 = (D / E)		5,67	6,16	9,68	25,53	16,11	5,28	10,63	10,69	18,41	15,63	11,42	13,78	5,68	6,93	13,45	21,41	15,32	4,74
(G) - ITF sobre Total M2 = (F x 16,62%)	16,62%	0,94	1,02	1,61	4,24	2,68	0,88	1,77	1,78	3,06	2,60	1,90	2,29	0,94	1,15	2,24	3,56	2,55	0,79
(H) - Total M2 + ITF = (F + G)		6,62	7,18	11,29	29,78	18,79	6,16	12,40	12,47	21,47	18,22	13,32	16,07	6,62	8,08	15,69	24,96	17,87	5,52
(I) - Valor do VA Área Interna por m2 = (B x C / E)		0,50	0,72	0,99	2,95	1,45	0,48	1,16	1,02	1,65	1,38	0,99	1,43	0,64	0,78	1,34	1,93	1,56	0,52
(J) - IT sobre Total VA = (I x 5,263%)	5,26%	0,03	0,04	0,05	0,12	0,08	0,03	0,06	0,05	0,09	0,07	0,05	0,08	0,03	0,04	0,07	0,10	0,08	0,03
(K) - Total VA + IT = (I + J)		0,53	0,76	1,04	2,48	1,53	0,51	1,22	1,07	1,74	1,46	1,05	1,50	0,67	0,82	1,41	2,04	1,64	0,54
(L) - Total por M2 = (H + K)		7,15	7,94	12,33	32,25	20,31	6,67	13,61	13,54	23,21	19,68	14,37	17,57	7,29	8,90	17,10	27,00	19,50	6,07
Valor Total Área Interna = (L x E)		6.546,49	9.807,16	10.727,16	5.257,43	13.371,74	6.642,58	8.454,75	19.105,78	6.730,08	6.814,39	6.508,31	11.794,56	9.331,88	6.590,13	10.881,62	6.022,26	10.814,97	4.227,89
Valor Total da Taxa de Administração da Área Interna		371,85	557,86	607,17	299,18	764,37	377,43	481,85	1.094,71	382,34	387,06	370,10	675,89	530,54	374,72	623,18	345,17	619,49	240,76

Área Externa

(C) - Percentual do Valor		4%	7%	10%	20%	0,5%	0%	50%	0,1%	0%	0,1%	6%	0%	15%	40%	11%	10%	10%	25%
(D) - Valor Mensal Área Externa = (A x C)		216,59	572,39	935,50	1.040,50	53,29	-	6.600,73	15,10	-	5,42	330,26	-	1.282,29	3.421,11	1.058,05	530,51	943,86	1.100,21
(E) - Área Externa em m2		150,00	1.440,00	6.630,00	267,67	1.012,02	0	1.170,00	221,12	0	274,78	107,00	0,00	2.512,90	1.500,00	749,30	266,44	528,47	1.874,38
(F) - Valor Total por M2 = (D / E)		1,44	0,40	0,14	3,89	0,05	-	5,64	0,07	-	0,02	3,09	-	0,51	2,28	1,41	1,99	1,79	0,59
(G) - ITF sobre Total M2 = (F x 16,62%)	16,62%	0,24	0,07	0,02	0,65	0,01	-	0,94	0,01	-	0,00	0,51	-	0,08	0,38	0,23	0,33	0,30	0,10
(H) - Total M2 + ITF = (F + G)		1,68	0,46	0,16	4,53	0,06	-	6,58	0,08	-	0,02	3,60	-	0,60	2,66	1,65	2,32	2,08	0,68
(I) - Valor do VA Área Externa por m2 = (B x C / E)		0,13	0,05	0,01	0,36	0,00	-	0,61	0,01	-	0,00	0,27	-	0,06	0,26	0,14	0,18	0,18	0,06
(J) - IT sobre Total VA = (I x 5,263%)	5,26%	0,01	0,00	0,00	0,02	0,00	-	0,03	0,00	-	0,00	0,01	-	0,00	0,01	0,01	0,01	0,01	0,00
(K) - Total VA + IT = (I + J)		0,13	0,05	0,02	0,38	0,00	-	0,65	0,01	-	0,00	0,28	-	0,06	0,27	0,15	0,19	0,19	0,07
(L) - Total por M2 = (H + K)		1,82	0,51	0,18	4,91	0,07	-	7,23	0,09	-	0,02	3,88	-	0,66	2,93	1,79	2,51	2,27	0,75
Valor Total Área Externa = (L x E)		272,77	738,17	1.191,91	1.314,36	67,19	-	8.454,75	19,12	-	6,82	415,42	-	1.646,80	4.393,42	1.344,92	669,14	1.201,66	1.409,23
Valor Total da Taxa de Administração da Área Externa		15,49	41,99	67,46	74,79	3,84	-	481,85	1,10	-	0,39	23,62	-	93,62	249,82	77,02	38,35	68,83	80,25

Valor Total por M2 - Soma das Áreas		5.414,69	8.177,00	9.354,96	5.202,48	10.658,22	5.263,19	13.201,46	15.101,13	5.338,22	5.416,36	5.504,27	9.248,20	8.548,59	8.552,77	9.618,61	5.305,05	9.438,62	4.400,85
Valor Total ITF - Soma das Áreas		899,92	1.359,02	1.554,79	864,65	1.771,40	874,74	2.194,08	2.509,81	887,21	900,20	914,81	1.537,05	1.420,78	1.421,47	1.598,61	881,70	1.568,70	731,42
Valor Total VA - Soma das Áreas		479,42	958,85	958,85	479,42	958,85	479,42	1.438,27	1.438,27	479,42	479,42	479,42	958,85	958,85	958,85	958,85	479,42	958,85	479,42
Valor Total IT/VA - Soma das Áreas		25,23	50,46	50,46	25,23	50,46	25,23	75,70	75,70	25,23	25,23	25,23	50,46	50,46	50,46	50,46	25,23	50,46	25,23
Valor Total Geral - Soma das Áreas		6.819,26	10.545,33	11.919,07	6.571,78	13.438,93	6.642,58	16.909,51	19.124,91	6.730,08	6.821,21	6.923,73	11.794,56	10.978,68	10.983,55	12.226,54	6.691,40	12.016,63	5.636,92
		6.819,26	10.545,33	11.919,07	6.571,78	13.438,93	6.642,58	16.909,51	19.124,91	6.730,08	6.821,21	6.923,73	11.794,56	10.978,68	10.983,55	12.226,54	6.691,40	12.016,63	5.636,92

Distribuição de Pessoal

Cargos	Carga Horária	Unidade	135	138	139	142	143	144	145	149	150	151	152	155	157	158	161	163	165	166
			SMASAC	SMASAC	SMASAC	SMASAC	SMASAC	SMOBI	SMASAC	FMC	SUOUVI	SMASAC	SMASAC	SMDE	SMOBI	SMEL	SMASAC	SMASAC	SMASAC	SMOBI
		CRAS Vila Marçola	CRAS Zilah Spósito	BH Cidadania Maria Brasileira	CRAS Vila Cemig	CRAS Ouro Preto	GERMA-P	GESAN	Teatro Marília	OUVIM	CRAS Lagoa	CRAS Mantiqueira	Centro Pub. Economia Popular Solidária	GERMA-L	Centro Poliesportivo Dom Bosco	Espaço Cidadania Granja de Freitas	CRAS Vila Maria	CRAS Apolônia	GERMA-VN	
Auxiliar de Serviços - Servente de Limpeza	44	1	2	2	1	2	1	3	3	1	1	1	2	2	2	2	1	2	1	
Auxiliar de Serviços - Servente de Limpeza	40	0	0	0	0	0	0	0	0	0	0	0	0	0	0	0	0	0	0	
Auxiliar de Serviços - Servente de Limpeza	36	0	0	0	0	0	0	0	0	0	0	0	0	0	0	0	0	0	0	
Auxiliar de Serviços - Servente de Limpeza	40	0	0	0	0	0	0	0	0	0	0	0	0	0	0	0	0	0	0	
Técnico - Suporte Operacional	44	0	0	0	0	0	0	0	0	0	0	0	0	0	0	0	0	0	0	
Auxiliar Técnico - Serv. Limp. Vidros	44	0	0	0	0	0	0	0	0	0	0	0	0	0	0	0	0	0	0	
Supervisor I	44	-	-	-	-	-	-	-	-	-	-	-	-	-	-	-	-	-	-	
Total de Empregados		1	2	2	1	2	1	3	3	1	1	1	2	2	2	2	1	2	1	

Local	Órgão	167	170	173	174	176	178	179	180	181	182	184	185	186	187	189	190	191	193	194
		SMMA	SMDE	SMEL	SMASAC	SMOBI	SMSP	FMC	FMC	SMASAC	SMASAC	SMPOG	SMOBI	SMASAC	SMSP	FMC	FMC	FMC	SMASAC	SMASAC
		Unidade	PROPAM	Veveco	Centro Esportivo Milionários	CRAS Vista Alegre	GERMA-CS	COP	CASA JUSCELINO K.	ESPAÇO CÊNICO ALÍPIO DE MELO	CRAS SUMARÉ	CAC SERRANO	EDIFÍCIO DEL REY	GERMA-VN (ANEXO)	CRAS PEDREIRA PRADO LOPES	GMBH PAMPULHA	CENT. REF. MEMÓRIA VENDA NOVA	Cine Santa Tereza	Centro Cultural Nordeste	CRAS Vila Antena
(A) - Valor Mensal Antes ITF		10.399,27	5.175,94	5.262,75	5.425,48	3.966,75	23.813,54	14.332,13	13.271,89	5.316,55	5.367,89	49.584,09	4.052,99	5.364,23	5.747,59	4.062,17	14.976,50	14.678,73	5.345,50	5.423,79
(B) - Valor Mensal VA		958,85	479,42	479,42	479,42	479,42	2.397,12	1.438,27	1.438,27	479,42	479,42	4.794,24	479,42	479,42	479,42	479,42	1.438,27	1.438,27	479,42	479,42
Área Interna																				
(C) - Percentual do Valor		75%	95%	90%	99,9%	100%	99%	90,0%	99,5%	99,5%	99,7%	99,0%	93,0%	99,5%	99,0%	100,0%	99,9%	99,9%	99,5%	90,0%
(D) - Valor Mensal Área Interna = (A x C)		7.799,45	4.917,14	4.736,48	5.420,05	3.966,75	23.575,40	12.898,92	13.205,53	5.289,97	5.351,79	49.088,25	3.769,28	5.337,41	5.690,11	4.062,17	14.961,52	14.664,05	5.318,77	4.881,41
(E) - Área Interna em m2		587,00	140,00	173,71	570,00	160,37	1.972,91	704,23	680,54	140,06	264,64	9.010,11	501,40	260,17	329,57	82,00	1.213,42	1.599,45	703,77	372,15
(F) - Valor Total por M2 = (D / E)		13,29	35,12	27,27	9,51	24,73	11,95	18,32	19,40	37,76	20,22	5,45	7,52	20,52	17,27	48,54	12,33	9,17	7,56	13,12
(G) - ITF sobre Total M2 = (F x 16,62%)	16,62%	2,21	5,84	4,53	1,58	4,11	1,99	3,04	3,23	6,28	3,36	0,91	1,25	3,41	2,87	8,23	2,05	1,52	1,26	2,18
(H) - Total M2 + ITF = (F + G)		15,50	40,96	31,80	11,09	28,85	13,94	21,36	22,63	44,04	23,58	6,36	8,77	23,92	20,13	57,77	14,38	10,69	8,81	15,30
(I) - Valor do VA Área Interna por m2 = (B x C / E)		1,23	3,25	2,48	0,84	2,99	1,20	1,84	2,10	3,41	1,81	0,53	0,89	1,83	1,44	5,85	1,18	0,90	0,68	1,16
(J) - IT sobre Total VA = (I x 5,263%)	5,26%	0,06	0,17	0,13	0,04	0,16	0,06	0,10	0,11	0,18	0,10	0,03	0,05	0,10	0,08	0,31	0,06	0,05	0,04	0,06
(K) - Total VA + IT = (I + J)		1,29	3,42	2,61	0,88	3,15	1,27	2,21	3,58	1,90	0,55	0,94	1,93	1,52	1,52	6,16	1,25	0,95	0,71	1,22
(L) - Total por M2 = (H + K)		16,78	44,38	34,41	11,97	31,99	15,20	21,36	24,84	47,62	25,49	6,91	9,70	25,85	21,65	63,93	15,63	11,64	9,53	16,52
Valor Total Área Interna = (L x E)		9.852,71	6.213,79	5.977,86	6.825,01	5.130,68	29.991,68	15.042,72	16.906,69	6.671,29	6.744,39	62.242,81	4.865,06	6.726,61	7.135,42	5.241,95	18.960,58	18.613,67	6.704,88	6.146,89
Valor Total da Taxa de Administração da Área Interna		563,38	356,43	343,67	387,65	297,34	1.724,29	941,85	972,15	379,02	383,13	3.565,02	281,52	386,55	405,03	299,65	1.062,64	1.064,07	380,90	346,98
Área Externa																				
(C) - Percentual do Valor		25%	5%	10%	0,1%	0%	1%	10,0%	0,5%	0,5%	0,3%	1,0%	7,0%	0,5%	1,0%	0,0%	0,1%	0,1%	0,5%	10,0%
(D) - Valor Mensal Área Externa = (A x C)		2.599,82	258,80	526,28	5,43	-	238,14	1.433,21	66,36	26,58	16,10	495,84	283,71	26,82	57,48	-	14,98	14,68	26,73	542,38
(E) - Área Externa em m2		9.547,46	100,00	187,88	107,81	0	2.905,92	868,45	5.220,08	132,33	209,15	193,00	237,41	200,58	502,36	0	99,80	1.032,80	111,16	434,87
(F) - Valor Total por M2 = (D / E)		0,27	2,59	2,80	0,05	-	0,08	1,65	0,01	0,20	0,08	2,57	1,20	0,13	0,11	-	0,15	0,01	0,24	1,25
(G) - ITF sobre Total M2 = (F x 16,62%)	16,62%	0,05	0,43	0,47	0,01	-	0,01	0,27	0,00	0,03	0,01	0,43	0,20	0,02	0,02	-	0,02	0,00	0,04	0,21
(H) - Total M2 + ITF = (F + G)		0,32	3,02	3,27	0,06	-	0,10	1,92	0,01	0,23	0,09	3,00	1,39	0,16	0,13	-	0,18	0,02	0,28	1,45
(I) - Valor do VA Área Externa por m2 = (B x C / E)		0,03	0,24	0,26	0,00	-	0,01	0,17	0,00	0,02	0,01	0,25	0,14	0,01	0,01	-	0,01	0,00	0,02	0,11
(J) - IT sobre Total VA = (I x 5,263%)	5,26%	0,00	0,01	0,01	0,00	-	0,00	0,01	0,00	0,00	0,01	0,01	0,01	0,00	0,00	-	0,00	0,00	0,00	0,01
(K) - Total VA + IT = (I + J)		0,03	0,25	0,27	0,00	-	0,01	0,17	0,00	0,02	0,01	0,26	0,15	0,01	0,01	-	0,02	0,00	0,02	0,12
(L) - Total por M2 = (H + K)		0,34	3,27	3,54	0,06	-	0,10	2,10	0,02	0,25	0,10	3,26	1,54	0,17	0,14	-	0,19	0,02	0,30	1,57
Valor Total Área Externa = (L x E)		3.284,24	327,04	664,21	6,83	-	302,95	1.822,81	84,96	33,52	20,29	628,72	366,19	33,80	72,07	-	18,98	18,63	33,69	682,99
Valor Total da Taxa de Administração da Área Externa		187,79	18,76	38,19	0,39	-	17,42	104,65	4,89	1,90	1,15	36,01	21,19	1,94	4,09	-	1,08	1,07	1,91	38,55
Valor Total por M2 - Soma das Áreas		10.399,27	5.175,94	5.262,75	5.425,48	3.966,75	23.813,54	14.332,13	13.271,89	5.316,55	5.367,89	49.584,09	4.052,99	5.364,23	5.747,59	4.062,17	14.976,50	14.678,73	5.345,50	5.423,79
Valor Total ITF - Soma das Áreas		1.728,36	860,24	874,67	901,71	659,27	3.957,81	2.382,00	2.205,79	883,61	892,14	8.240,88	673,61	891,54	955,25	675,13	2.489,09	2.439,60	888,42	901,43
Valor Total VA - Soma das Áreas		958,85	479,42	479,42	479,42	479,42	2.397,12	1.438,27	1.438,27	479,42	479,42	4.794,24	479,42	479,42	479,42	479,42	1.438,27	1.438,27	479,42	479,42
Valor Total IT/VA - Soma das Áreas		50,46	25,23	25,23	25,23	25,23	126,16	75,70	75,70	25,23	25,23	252,32	25,23	25,23	25,23	25,23	75,70	75,70	25,23	25,23
Valor Total Geral - Soma das Áreas		13.136,94	6.540,83	6.642,07	6.831,85	5.130,68	30.294,63	16.865,53	16.991,64	6.704,81	6.764,69	62.871,53	5.231,25	6.760,42	7.207,49	5.241,95	18.979,56	18.632,30	6.738,57	6.829,88
		13.136,94	6.540,83	6.642,07	6.831,85	5.130,68	30.294,63	16.865,53	16.991,64	6.704,81	6.764,69	62.871,53	5.231,25	6.760,42	7.207,49	5.241,95	18.979,56	18.632,30	6.738,57	6.829,88
Distribuição de Pessoal																				
Cargos	Carga Horária	167	170	173	174	176	178	179	180	181	182	184	185	186	187	189	190	191	193	194
		SMMA	SMDE	SMEL	SMASAC	SMOBI	SMSP	FMC	FMC	SMASAC	SMASAC	SMPOG	SMOBI	SMASAC	SMSP	FMC	FMC	FMC	SMASAC	SMASAC
		Unidade	PROPAM	Veveco	Centro Esportivo Milionários	CRAS Vista Alegre	GERMA-CS	COP	CASA JUSCELINO K.	ESPAÇO CÊNICO ALÍPIO DE MELO	CRAS SUMARÉ	CAC SERRANO	EDIFÍCIO DEL REY	GERMA-VN (ANEXO)	CRAS PEDREIRA PRADO LOPES	GMBH PAMPULHA	CENT. REF. MEMÓRIA VENDA NOVA	Cine Santa Tereza	Centro Cultural Nordeste	CRAS Vila Antena
Auxiliar de Serviços - Servente de Limpeza	44	2	1	1	1	1	4	3	3	1	1	9	1	1	1	3	3	1	1	
Auxiliar de Serviços - Servente de Limpeza	40	0	0	0	0	0	0	0	0	0	0	0	0	0	0	0	0	0	0	
Auxiliar de Serviços - Servente de Limpeza	36	0	0	0	0	0	0	0	0	0	0	0	0	0	0	0	0	0	0	
Auxiliar de Serviços - Servente de Limpeza	40	0	0	0	0	0	0	0	0	0	0	0	0	0	0	0	0	0	0	
Técnico - Suporte Operacional	44	0	0	0	0	0	3	0	0	0	1	0	0	0	0	0	0	0	0	
Auxiliar Técnico - Serv. Limp. Vidros	44	0	0	0	0	0	1	0	0	0	0	0	0	0	0	0	0	0	0	
Supervisor I	44	-	-	-	-	-	-	-	-	-	-	-	-	-	-	-	-	-	-	
Total de Empregados		2	1	1	1	1	5	3	3	1	1	10	1	1	1	3	3	1	1	

Local	Órgão	196	198	201	202	203	205	206	207	208	209	210	211	212	213	214	215	216	217	218	
		SMOBI	CARE-O	SMSP	URBEL	URBEL	URBEL	URBEL	URBEL	URBEL	URBEL	URBEL	SMPU	SMASAC	SMDE	CARE-L	SUDC	SMPU	SMDE	SMASAC	SMSP
		Unidade	GERMA - NE	SEDE	Ponto de Encontro	Sede	Depósito Camargos	Centro de Apoio Leste	Centro de Apoio Oeste	Dep. de Suprimentos	PAC Morro das Pedras	CREAR Taquaril	Sede	SEDE	SINE BARREIRO	SEDE	CRJ	CREURB	BELOTUR	CRAS - PAULO VI	2ª INSPETORIA
(A) - Valor Mensal Antes ITF		12.845,14	18.579,58	5.501,80	25.211,13	3.747,76	3.627,60	2.106,61	2.090,28	3.958,84	519,71	38.360,78	33.364,50	5.233,18	18.675,94	21.677,49	5.090,84	11.716,69	9.217,28	5.097,39	
(B) - Valor Mensal VA		1.438,27	1.917,70	479,42	2.876,54	479,42	431,48	239,71	239,71	479,42	47,94	3.835,39	3.835,39	479,42	1.917,70	2.397,12	479,42	1.438,27	958,85	479,42	
Área Interna																					
(C) - Percentual do Valor		100%	100%	100%	90%	90%	90%	100%	90%	90%	90%	98%	100%	80%	80%	100%	100%	100%	80%	80%	
(D) - Valor Mensal Área Interna = (A x C)		12.845,14	18.579,58	5.501,80	22.690,01	3.372,98	3.264,84	2.106,61	1.881,25	3.562,95	467,74	37.593,57	33.364,50	4.186,54	14.940,75	21.677,49	5.090,84	11.716,69	7.373,82	4.077,91	
(E) - Área Interna em m2		1.500,00	1.791,27	208,10	2.364,61	618,86	279,21	207,84	160,34	259,75	145,98	5.494,03	3.926,42	339,08	1.749,91	2.873,47	165,84	1.312,19	1.022,85	186,87	
(F) - Valor Total por M2 = (D / E)		8,56	10,37	26,44	9,60	5,45	11,69	10,14	11,73	13,72	3,20	6,94	8,50	12,35	8,54	7,54	30,70	8,93	7,21	21,82	
(G) - ITF sobre Total M2 = (F x 16,62%)		1,42	1,72	4,39	1,59	0,91	1,94	1,68	1,95	2,28	0,53	1,14	1,41	2,05	1,42	1,25	5,10	1,48	1,20	3,63	
(H) - Total M2 + ITF = (F + G)		9,99	12,10	30,83	11,19	6,36	13,64	11,82	13,68	16,00	3,74	7,98	9,91	14,40	9,96	8,80	35,80	10,41	8,41	25,45	
(I) - Valor do VA Área Interna por m2 = (B x C / E)		0,96	1,07	2,30	1,09	0,70	1,39	1,15	1,35	1,66	0,30	0,68	0,98	1,13	0,88	0,83	2,89	1,10	0,75	2,05	
(J) - IT sobre Total VA = (I x 5,263%)		0,05	0,06	0,12	0,06	0,04	0,07	0,06	0,07	0,08	0,02	0,04	0,05	0,06	0,05	0,04	0,15	0,06	0,04	0,11	
(K) - Total VA + IT = (I + J)		1,01	1,13	2,43	1,15	0,73	1,46	1,21	1,42	1,75	0,31	0,72	1,03	1,19	0,92	0,88	3,04	1,15	0,79	2,16	
(L) - Total por M2 = (H + K)		11,00	13,22	33,26	12,34	7,09	15,10	13,03	15,10	17,75	4,05	8,70	10,94	15,59	10,88	9,68	38,84	11,57	9,20	27,61	
Valor Total Área Interna = (L x E)		16.493,97	23.686,13	6.920,85	29.186,23	4.387,76	4.216,23	2.709,05	2.421,01	4.609,30	590,89	47.798,12	42.946,92	5.286,07	19.038,81	27.803,57	6.441,59	15.177,97	9.406,80	5.159,38	
Valor Total da Taxa de Administração da Área Interna		953,85	1.359,39	379,14	1.675,01	248,54	243,27	155,66	139,13	260,35	33,04	2.745,11	2.476,51	300,29	1.089,36	1.601,61	370,33	874,97	533,62	296,27	
Área Externa																					
(C) - Percentual do Valor		0%	0%	0%	10%	10%	10%	0%	10%	10%	10%	2%	0%	20%	20%	0%	0%	0%	20%	20%	
(D) - Valor Mensal Área Externa = (A x C)		-	-	-	2.521,11	374,78	362,76	-	209,03	395,88	51,97	767,22	-	1.046,64	3.735,19	-	-	-	1.843,46	1.019,48	
(E) - Área Externa em m2		0,00	0,00	0,00	571,84	309,22	547,54	0,00	557,12	408,65	28,37	224,00	-	713,00	115,77	0,00	0,00	0,00	695,24	242,90	
(F) - Valor Total por M2 = (D / E)		-	-	-	4,41	1,21	0,66	-	0,38	0,97	1,83	3,43	-	1,47	32,26	-	-	-	2,65	4,20	
(G) - ITF sobre Total M2 = (F x 16,62%)		-	-	-	0,73	0,20	0,11	-	0,06	0,16	0,30	0,57	-	0,24	5,36	-	-	-	0,44	0,70	
(H) - Total M2 + ITF = (F + G)		-	-	-	5,14	1,41	0,77	-	0,44	1,13	2,14	3,99	-	1,71	37,63	-	-	-	3,09	4,89	
(I) - Valor do VA Área Externa por m2 = (B x C / E)		-	-	-	0,50	0,16	0,08	-	0,04	0,12	0,17	0,34	-	0,13	3,31	-	-	-	0,28	0,39	
(J) - IT sobre Total VA = (I x 5,263%)		-	-	-	0,03	0,01	0,00	-	0,00	0,01	0,02	0,02	-	0,01	0,17	-	-	-	0,01	0,02	
(K) - Total VA + IT = (I + J)		-	-	-	0,53	0,16	0,08	-	0,05	0,12	0,18	0,36	-	0,14	3,49	-	-	-	0,29	0,42	
(L) - Total por M2 = (H + K)		-	-	-	5,67	1,58	0,86	-	0,48	1,25	2,31	4,35	-	1,85	41,11	-	-	-	3,38	5,31	
Valor Total Área Externa = (L x E)		-	-	-	3.242,91	487,53	468,47	-	269,00	512,14	65,65	975,47	-	1.321,52	4.759,70	-	-	-	2.351,70	1.289,85	
Valor Total da Taxa de Administração da Área Externa		-	-	-	186,11	27,62	27,03	-	15,46	28,93	3,67	56,02	-	75,07	272,34	-	-	-	133,41	74,07	
Valor Total por M2 - Soma das Áreas		12.845,14	18.579,58	5.501,80	25.211,13	3.747,76	3.627,60	2.106,61	2.090,28	3.958,84	519,71	38.360,78	33.364,50	5.233,18	18.675,94	21.677,49	5.090,84	11.716,69	9.217,28	5.097,39	
Valor Total ITF - Soma das Áreas		2.134,86	3.087,93	914,40	4.190,09	622,88	602,91	350,12	347,40	657,96	86,38	6.375,56	5.545,18	869,75	3.103,94	3.602,80	846,10	1.947,31	1.531,91	847,19	
Valor Total VA - Soma das Áreas		1.438,27	1.917,70	479,42	2.876,54	479,42	431,48	239,71	239,71	479,42	47,94	3.835,39	3.835,39	479,42	1.917,70	2.397,12	479,42	1.438,27	958,85	479,42	
Valor Total IT/VA - Soma das Áreas		75,70	100,93	25,23	151,39	25,23	22,71	12,62	12,62	25,23	2,52	201,86	201,86	25,23	100,93	126,16	25,23	75,70	50,46	25,23	
Valor Total Geral - Soma das Áreas		16.493,97	23.686,13	6.920,85	32.429,15	4.875,28	4.684,70	2.709,05	2.690,01	5.121,45	656,54	48.773,59	42.946,92	6.607,59	23.798,51	27.803,57	6.441,59	15.177,97	11.758,51	6.449,23	
Total		16.493,97	23.686,13	6.920,85	32.429,15	4.875,28	4.684,70	2.709,05	2.690,01	5.121,45	656,54	48.773,59	42.946,92	6.607,59	23.798,51	27.803,57	6.441,59	15.177,97	11.758,51	6.449,23	
Distribuição de Pessoal																					
Cargos	Carga Horária	196	198	201	202	203	205	206	207	208	209	210	211	212	213	214	215	216	217	218	
		Órgão	SMOBI	CARE-O	SMSP	URBEL	URBEL	URBEL	URBEL	URBEL	URBEL	URBEL	SMPU	SMASAC	SMDE	CARE-L	SUDC	SMPU	SMDE	SMASAC	SMSP
		Unidade	GERMA - NE	SEDE	Ponto de Encontro	Sede	Depósito Camargos	Centro de Apoio Leste	Centro de Apoio Oeste	Dep. de Suprimentos	PAC Morro das Pedras	CREAR Taquaril	Sede	SEDE	SINE BARREIRO	SEDE	CRJ	CREURB	BELOTUR	CRAS - PAULO VI	2ª INSPETORIA
Auxiliar de Serviços - Servente de Limpeza	44	3	4	1	6	0	0,9	0,5	0,5	0	0,1	8	8	1	4	5	1	3	2	1	
Auxiliar de Serviços - Servente de Limpeza	40	0	0	0	0	1	0	0	0	1	0	0	0	0	0	0	0	0	0	0	
Auxiliar de Serviços - Servente de Limpeza	36	0	0	0	0	0	0	0	0	0	0	0	0	0	0	0	0	0	0	0	
Auxiliar de Serviços - Servente de Limpeza	40	0	0	0	0	0	0	0	0	0	0	0	0	0	0	0	0	0	0	0	
Técnico - Suporte Operacional	44	0	0	0	0	0	0	0	0	0	0	0	0	0	0	0	0	0	0	0	
Auxiliar Técnico - Serv. Limp. Vidros	44	0	0	0	0	0	0	0	0	0	0	0	0	0	0	0	0	0	0	0	
Supervisor I	44	-	-	-	-	-	-	-	-	-	-	-	-	-	-	-	-	-	-	-	
Total de Empregados		3	4	1	6	1	0,9	0,5	0,5	1	0,1	8	8	1	4	5	1	3	2	1	

Local	Órgão	219	220	221	222
		SMSP	SMSP	SMSP	SMSP
Unidade		DOP	DME	BANDA DE MÚSICA GCMBH	3ª INSPECTORIA
(A) - Valor Mensal Antes ITF		9.094,61	3.966,98	3.954,82	5.137,77
(B) - Valor Mensal VA		958,85	479,42	479,42	479,42

Área Interna

(C) - Percentual do Valor		90%	80%	80%	90%
(D) - Valor Mensal Área Interna = (A x C)		8.185,15	3.173,58	3.163,86	4.623,99
(E) - Área Interna em m2		718,08	354,62	263,31	242,35
(F) - Valor Total por M2 = (D / E)		11,40	8,95	12,02	19,08
(G) - ITF sobre Total M2 = (F x 16,62%)	16,62%	1,89	1,49	2,00	3,17
(H) - Total M2 + ITF = (F + G)		13,29	10,44	14,01	22,25
(I) - Valor do VA Área Interna por m2 = (B x C / E)		1,20	1,08	1,46	1,78
(J) - IT sobre Total VA = (I x 5,263%)	5,26%	0,06	0,06	0,08	0,09
(K) - Total VA + IT = (I + J)		1,27	1,14	1,53	1,87
(L) - Total por M2 = (H + K)		14,56	11,58	15,55	24,12
Valor Total Área Interna = (L x E)		10.453,90	4.104,76	4.093,41	5.846,69
Valor Total da Taxa de Administração da Área Interna		599,74	237,11	236,47	336,21

Área Externa

(C) - Percentual do Valor		10%	20%	20%	10%
(D) - Valor Mensal Área Externa = (A x C)		909,46	793,40	790,96	513,78
(E) - Área Externa em m2		139,93	1.564,47	1.066,16	149,59
(F) - Valor Total por M2 = (D / E)		6,50	0,51	0,74	3,43
(G) - ITF sobre Total M2 = (F x 16,62%)	16,62%	1,08	0,08	0,12	0,57
(H) - Total M2 + ITF = (F + G)		7,58	0,59	0,87	4,01
(I) - Valor do VA Área Externa por m2 = (B x C / E)		0,69	0,06	0,09	0,32
(J) - IT sobre Total VA = (I x 5,263%)	5,26%	0,04	0,00	0,00	0,02
(K) - Total VA + IT = (I + J)		0,72	0,06	0,09	0,34
(L) - Total por M2 = (H + K)		8,30	0,66	0,96	4,34
Valor Total Área Externa = (L x E)		1.161,54	1.026,19	1.023,35	649,63
Valor Total da Taxa de Administração da Área Externa		66,64	59,28	59,12	37,36

Valor Total por M2 - Soma das Áreas		9.094,61	3.966,98	3.954,82	5.137,77
Valor Total ITF - Soma das Áreas		1.511,52	659,31	657,29	853,90
Valor Total VA - Soma das Áreas		958,85	479,42	479,42	479,42
Valor Total IT/VA - Soma das Áreas		50,46	25,23	25,23	25,23
Valor Total Geral - Soma das Áreas		11.615,45	5.130,94	5.116,76	6.496,32

Distribuição de Pessoal

Cargos	Carga Horária	Órgão	219	220	221	222
			SMSP	SMSP	SMSP	SMSP
Unidade			DOP	DME	BANDA DE MÚSICA GCMBH	3ª INSPECTORIA
Auxiliar de Serviços - Servente de Limpeza	44		2	1	1	1
Auxiliar de Serviços - Servente de Limpeza	40		0	0	0	0
Auxiliar de Serviços - Servente de Limpeza	36		0	0	0	0
Auxiliar de Serviços - Servente de Limpeza	40		0	0	0	0
Técnico - Suporte Operacional	44		0	0	0	0
Auxiliar Técnico - Serv. Limp. Vidros	44		0	0	0	0
Supervisor I	44		-	-	-	-
Total de Empregados			2	1	1	1

Local	Órgão	223	224	225	226	227	228	229	230	231	232	233	234	235	236	237	238	240	241	242	
		SMSP	SMSP	SMASAC	SMASAC	SMOBI	SMOBI	SMASAC	SMASAC	SMASAC	SMASAC	SMASAC	SMASAC	SMEL	SMASAC	SMSP	SMASAC	SMSP	SMFA	SMPU/SUMOB	SMSP
		Unidade	4ª INSPETORIA	GRUPO DE OPERAÇÕES COM CAÉS - GOC	CONSELHO TUTELAR DE VENDA NOVA	CONSELHO TUTELAR BARREIRO DE BAIXO	PBH - GERMA N - SÃO BERNARDO	PBH - GERMA/O	CREAS- OESTE	DRAS-NE	CRAS TAQUARIL	CRAS- Califórnia	CAC - Jardim Montanhês/DR AS Pampulha	Ginásio Jardim Vitória	DRAS-N / CT- N	GCBM/SMS	NAMSEP	GCBM/ Inspeoria Barreiro	AEROPORTO CARLOS PRATES	SEDE	GCBM/DMA
(A) - Valor Mensal Antes ITF		5.350,13	4.044,18	5.319,98	5.319,98	4.216,65	9.251,40	5.433,53	10.763,79	9.555,88	14.555,69	4.957,87	5.499,32	9.482,36	5.710,07	3.597,71	10.532,21	8.319,94	19.244,55	5.317,98	
(B) - Valor Mensal VA		479,42	479,42	479,42	479,42	479,42	958,85	479,42	958,85	958,85	1.438,27	479,42	479,42	958,85	479,42	479,42	958,85	958,85	2.397,12	479,42	
Área Interna																					
(C) - Percentual do Valor		90%	80%	80%	80%	90%	100%	90%	90%	90%	90%	90%	90%	100%	90%	100%	90%	90%	95%	90%	
(D) - Valor Mensal Área Interna = (A x C)		4.815,12	3.235,34	4.255,98	4.255,98	3.794,99	9.251,40	4.890,18	9.687,41	8.600,29	13.100,12	4.462,08	4.949,39	9.482,36	5.139,06	3.597,71	9.478,99	7.487,95	18.282,32	4.786,18	
(E) - Área Interna em m2		236,08	139,54	206,39	178,58	613,54	1.045,18	217,50	777,83	1.099,34	833,12	238,92	745,36	917,70	306,78	142,66	288,66	1.207,23	1.625,29	294,85	
(F) - Valor Total por M2 = (D / E)		20,40	23,19	20,62	23,83	6,19	8,85	22,48	12,45	7,82	15,72	18,68	6,64	10,33	16,75	25,22	32,84	6,20	11,25	16,23	
(G) - ITF sobre Total M2 = (F x 16,62%)	16,62%	3,39	3,85	3,43	3,96	1,03	1,47	3,74	2,07	1,30	2,61	3,10	1,10	1,72	2,78	4,19	5,46	1,03	1,87	2,70	
(H) - Total M2 + ITF = (F + G)		23,79	27,04	24,05	27,79	7,21	10,32	26,22	14,52	9,12	18,34	21,78	7,74	12,05	19,54	29,41	38,30	7,23	13,12	18,93	
(I) - Valor do VA Área Interna por m2 = (B x C / E)		1,83	2,75	1,86	2,15	0,70	0,92	1,98	1,11	0,78	1,55	1,81	0,58	1,04	1,41	3,36	2,99	0,71	1,40	1,46	
(J) - IT sobre Total VA = (I x 5,263%)	5,26%	0,10	0,14	0,10	0,11	0,04	0,05	0,10	0,06	0,04	0,08	0,10	0,03	0,05	0,07	0,18	0,16	0,04	0,07	0,08	
(K) - Total VA + IT = (I + J)		1,92	2,89	1,96	2,26	0,74	0,97	2,09	1,17	0,83	1,64	1,90	0,61	1,10	1,48	3,54	3,15	0,75	1,47	1,54	
(L) - Total por M2 = (H + K)		25,71	29,93	26,00	30,05	7,95	11,29	28,31	15,69	9,95	19,97	23,68	8,35	13,15	21,02	32,95	41,44	7,99	14,59	20,47	
Valor Total Área Interna = (L x E)		6.069,58	4.176,78	5.367,05	5.367,05	4.879,90	11.798,30	6.157,11	12.205,84	10.938,04	16.639,93	5.657,87	6.226,16	12.067,64	6.447,36	4.700,30	11.962,78	9.640,83	23.717,96	6.035,83	
Valor Total da Taxa de Administração da Área Interna		342,23	236,40	304,07	304,07	277,12	669,26	346,70	693,66	623,04	949,46	318,65	350,32	687,87	365,00	266,19	686,04	545,34	1.371,24	344,69	
Área Externa																					
(C) - Percentual do Valor		10%	20%	20%	20%	10%	0%	10%	10%	10%	10%	10%	10%	0%	10%	0%	10%	10%	5%	10%	
(D) - Valor Mensal Área Externa = (A x C)		535,01	808,84	1.064,00	1.064,00	421,67	-	543,35	1.076,38	955,59	1.455,57	495,79	549,93	-	571,01	-	1.053,22	831,99	962,23	531,80	
(E) - Área Externa em m2		147,02	264,21	114,72	156,84	114,87	-	88,87	107,43	279,26	428,61	106,90	338,15	0,00	737,60	0,00	496,75	435,60	264,61	1.049,79	
(F) - Valor Total por M2 = (D / E)		3,64	3,06	9,27	6,78	3,67	-	6,11	10,02	3,42	3,40	4,64	1,63	-	0,77	-	2,12	1,91	3,64	0,51	
(G) - ITF sobre Total M2 = (F x 16,62%)	16,62%	0,60	0,51	1,54	1,13	0,61	-	1,02	1,67	0,57	0,56	0,77	0,27	-	0,13	-	0,35	0,32	0,60	0,08	
(H) - Total M2 + ITF = (F + G)		4,24	3,57	10,82	7,91	4,28	-	7,13	11,68	3,99	3,96	5,41	1,90	-	0,90	-	2,47	2,23	4,24	0,59	
(I) - Valor do VA Área Externa por m2 = (B x C / E)		0,33	0,36	0,84	0,61	0,42	-	0,54	0,89	0,34	0,34	0,45	0,14	-	0,06	-	0,19	0,22	0,45	0,05	
(J) - IT sobre Total VA = (I x 5,263%)	5,26%	0,02	0,02	0,04	0,03	0,02	-	0,03	0,05	0,02	0,02	0,02	0,01	-	0,00	-	0,01	0,01	0,02	0,00	
(K) - Total VA + IT = (I + J)		0,34	0,38	0,88	0,64	0,44	-	0,57	0,94	0,36	0,36	0,47	0,15	-	0,07	-	0,20	0,23	0,48	0,05	
(L) - Total por M2 = (H + K)		4,59	3,95	11,70	8,55	4,72	-	7,70	12,62	4,35	4,31	5,88	2,05	-	0,97	-	2,68	2,46	4,72	0,64	
Valor Total Área Externa = (L x E)		674,40	1.044,19	1.341,76	1.341,76	542,21	-	684,12	1.356,20	1.215,34	1.848,88	628,65	691,80	-	716,37	-	1.329,20	1.071,20	1.248,31	670,65	
Valor Total da Taxa de Administração da Área Externa		38,03	59,10	76,02	76,02	30,79	-	38,52	77,07	69,23	105,50	35,41	38,92	-	40,56	-	76,23	60,59	72,17	38,30	
Valor Total por M2 - Soma das Áreas		5.350,13	4.044,18	5.319,98	5.319,98	4.216,65	9.251,40	5.433,53	10.763,79	9.555,88	14.555,69	4.957,87	5.499,32	9.482,36	5.710,07	3.597,71	10.532,21	8.319,94	19.244,55	5.317,98	
Valor Total ITF - Soma das Áreas		889,19	672,14	884,18	884,18	700,81	1.537,58	903,05	1.788,94	1.588,19	2.419,16	824,00	913,99	1.575,97	949,01	597,94	1.750,45	1.382,77	3.198,44	883,85	
Valor Total VA - Soma das Áreas		479,42	479,42	479,42	479,42	479,42	958,85	479,42	958,85	958,85	1.438,27	479,42	479,42	958,85	479,42	479,42	958,85	958,85	2.397,12	479,42	
Valor Total IT/VA - Soma das Áreas		25,23	25,23	25,23	25,23	25,23	50,46	25,23	50,46	50,46	75,70	25,23	25,23	50,46	25,23	25,23	50,46	50,46	126,16	25,23	
Valor Total Geral - Soma das Áreas		6.743,97	5.220,97	6.708,81	6.708,81	5.422,11	11.798,30	6.841,23	13.562,05	12.153,38	18.488,81	6.286,52	6.917,96	12.067,64	7.163,74	4.700,30	13.291,98	10.712,03	24.966,27	6.706,48	
		6.743,97	5.220,97	6.708,81	6.708,81	5.422,11	11.798,30	6.841,23	13.562,05	12.153,38	18.488,81	6.286,52	6.917,96	12.067,64	7.163,74	4.700,30	13.291,98	10.712,03	24.966,27	6.706,48	
Distribuição de Pessoal																					
Cargos	Carga Horária	223	224	225	226	227	228	229	230	231	232	233	234	235	236	237	238	240	241	242	
		Órgão	SMSP	SMSP	SMASAC	SMASAC	SMOBI	SMOBI	SMASAC	SMASAC	SMASAC	SMASAC	SMASAC	SMEL	SMASAC	SMSP	SMASAC	SMSP	SMFA	SMPU/SUMOB	SMSP
		Unidade	4ª INSPETORIA	GRUPO DE OPERAÇÕES COM CAÉS - GOC	CONSELHO TUTELAR DE VENDA NOVA	CONSELHO TUTELAR BARREIRO DE BAIXO	PBH - GERMA N - SÃO BERNARDO	PBH - GERMA/O	CREAS- OESTE	DRAS-NE	CRAS TAQUARIL	CRAS- Califórnia	CAC - Jardim Montanhês/DR AS Pampulha	Ginásio Jardim Vitória	DRAS-N / CT- N	GCBM/SMS	NAMSEP	GCBM/ Inspeoria Barreiro	AEROPORTO CARLOS PRATES	SEDE	GCBM/DMA
Auxiliar de Serviços - Servente de Limpeza	44	1	1	1	1	1	2	1	2	2	3	0	1	2	1	0	2	2	5	1	
Auxiliar de Serviços - Servente de Limpeza	40	0	0	0	0	0	0	0	0	0	0	1	0	0	0	0	0	0	0	0	
Auxiliar de Serviços - Servente de Limpeza	36	0	0	0	0	0	0	0	0	0	0	0	0	0	0	1	0	0	0	0	
Auxiliar de Serviços - Servente de Limpeza	40	0	0	0	0	0	0	0	0	0	0	0	0	0	0	0	0	0	0	0	
Técnico - Suporte Operacional	44	0	0	0	0	0	0	0	0	0	0	0	0	0	0	0	0	0	0	0	
Auxiliar Técnico - Serv. Limp. Vidros	44	0	0	0	0	0	0	0	0	0	0	0	0	0	0	0	0	0	0	0	
Supervisor I	44	-	-	-	-	-	-	-	-	-	-	-	-	-	-	-	-	-	-	-	
Total de Empregados		1	1	1	1	1	2	1	2	2	3	1	1	2	1	1	2	2	5	1	

Local	Órgão	243	244	245	246	247	248	249	250	251	252	253	255	256	257	258	259	260	261	262	
		FMC	FMC	FMC	FMC	FMC	FMC	FMC	FMC	FMC	SMOBI	SMOBI	SMOBI	SMASAC	URBEL	URBEL	URBEL	SLU	GCM	SMOBI	SMSP
		Unidade	ALMOXARIFA DO	CASA DO BAILE	CENTRO CULTURAL B. DAS INDÚSTRIAS	CENTRO CULTURAL LIBERALINO ALVES DE OLIVEIRA	CENTRO CULTURAL PAMPULHA	CENTRO CULTURAL VENDA NOVA	CENTRO CULTURAL VILA MARÇOLA	CENTRO CULTURAL ZILAH SPOŠITO	LAB SOLOS	MONIT. DA LAGOA DA PAMPULHA	DIRET. DE MANUTENÇÃO ODE PRÓPRIOS	CRAS VENTOSA	DIVISÃO URBANÍSTICA GRANJA DE FREITAS	PAC SÃO TOMAS	VILA VIVA SANTA LUCIA	SEDE	CENTRO DE FORMAÇÃO E APERFEIÇOAMENTO - GCM	CRAS VISTA ALEGRE TEMPORÁRIO	INSPEÇÃO VENDA NOVA
(A) - Valor Mensal Antes ITF		3.952,84	10.307,90	5.517,09	5.283,43	5.457,06	5.382,47	5.420,41	5.187,52	8.128,59	5.139,96	5.393,20	9.421,22	4.309,31	4.633,23	4.638,95	30.128,00	9.380,43	4.142,96	9.018,56	
(B) - Valor Mensal VA		479,42	958,85	479,42	479,42	479,42	479,42	479,42	479,42	958,85	479,42	958,85	479,42	958,85	479,42	479,42	3.355,97	958,85	479,42	958,85	

Área Interna

(C) - Percentual do Valor		90%	90%	90%	90%	90%	90%	90%	90%	90%	90%	90%	90%	90%	90%	90%	95%	90%	85%	90%
(D) - Valor Mensal Área Interna = (A x C)		3.557,55	9.277,11	4.965,38	4.755,08	4.911,35	4.844,22	4.878,37	4.668,77	7.315,73	4.625,96	4.853,88	8.479,09	3.878,38	4.169,90	4.175,05	28.621,60	8.442,38	3.521,51	8.116,70
(E) - Área Interna em m2		206,63	420,10	423,77	165,48	310,23	299,37	339,93	153,42	799,75	123,41	517,91	950,02	168,78	210,78	233,24	2.995,00	797,20	135,87	450,66
(F) - Valor Total por M2 = (D / E)		17,22	22,08	11,72	28,74	15,83	16,18	14,35	30,43	9,15	37,48	9,37	8,93	22,88	19,78	17,90	9,56	10,59	25,92	18,01
(G) - ITF sobre Total M2 = (F x 16,62%)	16,62%	2,86	3,67	1,95	4,78	2,63	2,69	2,39	5,06	1,52	6,23	1,56	1,48	3,82	3,29	2,98	1,59	1,76	4,31	2,99
(H) - Total M2 + ITF = (F + G)		20,08	25,75	13,66	33,51	18,46	18,87	16,74	35,49	10,67	43,71	10,93	10,41	26,80	23,07	20,88	11,14	12,35	30,23	21,00
(I) - Valor do VA Área Interna por m2 = (B x C / E)		2,09	2,05	1,02	2,61	1,39	1,44	1,27	2,81	1,08	3,50	0,83	0,91	2,56	2,05	1,85	1,06	1,08	3,00	1,91
(J) - IT sobre Total VA = (I x 5,263%)	5,26%	0,11	0,11	0,05	0,14	0,07	0,08	0,07	0,15	0,06	0,18	0,04	0,05	0,13	0,11	0,10	0,06	0,16	0,10	0,10
(K) - Total VA + IT = (I + J)		2,20	2,16	1,07	2,74	1,46	1,52	1,34	2,96	1,14	3,68	0,88	0,96	2,69	2,15	1,95	1,12	1,14	3,16	2,02
(L) - Total por M2 = (H + K)		22,28	27,92	14,74	36,26	19,93	20,39	18,07	38,45	11,80	47,39	11,81	11,36	29,49	25,23	22,82	12,27	13,49	33,38	23,02
Valor Total Área Interna = (L x E)		4.603,02	11.727,34	6.244,81	5.999,57	6.181,81	6.103,52	6.143,34	5.898,90	9.439,99	5.848,99	6.114,78	10.796,70	4.977,15	5.317,13	5.323,13	36.734,47	10.753,89	4.535,74	10.374,08
Valor Total da Taxa de Administração da Área Interna		266,44	670,66	352,08	338,33	348,55	350,00	348,92	339,13	539,85	329,90	347,52	618,69	281,84	304,83	305,16	2.117,54	616,28	260,74	595,58

Área Externa

(C) - Percentual do Valor		10%	10%	10%	10%	10%	10%	10%	10%	10%	10%	10%	10%	10%	10%	10%	5%	10%	15%	10%
(D) - Valor Mensal Área Externa = (A x C)		395,28	1.030,79	551,71	528,34	545,71	538,25	542,04	518,75	812,86	514,00	539,32	942,12	430,93	463,32	463,89	1.506,40	938,04	621,44	901,86
(E) - Área Externa em m2		0,00	501,33	444,22	56,34	398,70	1.060,87	516,74	75,46	2.547,68	631,18	24,80	280,23	286,24	3,93	141,44	1.190,00	705,95	345,02	291,81
(F) - Valor Total por M2 = (D / E)		-	2,06	1,24	9,38	1,37	0,51	1,05	6,87	0,32	0,81	21,75	3,36	1,51	117,89	3,28	1,27	1,33	1,80	3,09
(G) - ITF sobre Total M2 = (F x 16,62%)	16,62%	-	0,34	0,21	1,56	0,23	0,08	1,17	1,14	0,05	0,14	3,61	0,56	0,25	19,59	0,55	0,21	0,22	0,30	0,51
(H) - Total M2 + ITF = (F + G)		-	2,40	1,45	10,94	1,60	0,59	1,22	8,02	0,37	0,95	25,36	3,92	1,76	137,49	3,82	1,48	1,55	2,10	3,60
(I) - Valor do VA Área Externa por m2 = (B x C / E)		-	0,19	0,11	0,85	0,12	0,05	0,09	0,64	0,04	0,08	1,93	0,34	0,17	12,20	0,34	0,14	0,14	0,21	0,33
(J) - IT sobre Total VA = (I x 5,263%)	5,26%	-	0,01	0,01	0,04	0,01	0,00	0,00	0,03	0,00	0,00	0,10	0,02	0,01	0,64	0,02	0,01	0,01	0,02	0,02
(K) - Total VA + IT = (I + J)		-	0,20	0,11	0,90	0,13	0,05	0,10	0,67	0,04	0,08	2,03	0,36	0,18	12,84	0,36	0,15	0,14	0,22	0,35
(L) - Total por M2 = (H + K)		-	2,60	1,56	11,83	1,72	0,64	1,32	8,69	0,41	1,03	27,40	4,28	1,93	150,33	4,18	1,62	1,69	2,32	3,95
Valor Total Área Externa = (L x E)		-	1.303,04	693,87	666,62	666,87	678,17	682,59	655,43	1.048,89	649,89	679,42	1.199,63	553,02	590,79	591,46	1.933,39	1.194,88	800,43	1.152,68
Valor Total da Taxa de Administração da Área Externa		29,60	74,52	39,12	37,59	38,73	38,89	38,77	37,68	59,98	36,66	38,61	68,74	31,32	33,87	33,91	111,45	68,48	46,01	66,18

Valor Total por M2 - Soma das Áreas		3.557,55	10.307,90	5.517,09	5.283,43	5.457,06	5.382,47	5.420,41	5.187,52	8.128,59	5.139,96	5.393,20	9.421,22	4.309,31	4.633,23	4.638,95	30.128,00	9.380,43	4.142,96	9.018,56
Valor Total ITF - Soma das Áreas		591,27	1.713,17	916,94	878,11	906,96	894,57	900,87	862,17	1.350,97	854,26	896,35	1.565,81	716,21	770,04	770,99	5.007,27	1.559,03	688,56	1.498,88
Valor Total VA - Soma das Áreas		431,48	958,85	479,42	479,42	479,42	479,42	479,42	479,42	958,85	479,42	479,42	958,85	479,42	479,42	479,42	3.355,97	958,85	479,42	958,85
Valor Total IT/VA - Soma das Áreas		22,71	50,46	25,23	25,23	25,23	25,23	25,23	25,23	50,46	25,23	25,23	50,46	25,23	25,23	25,23	176,62	50,46	25,23	50,46
Valor Total Geral - Soma das Áreas		4.603,02	13.030,38	6.938,68	6.666,19	6.868,67	6.781,69	6.825,93	6.554,33	10.488,88	6.498,87	6.794,20	11.996,34	5.530,17	5.907,92	5.914,59	38.667,86	11.948,77	5.336,17	11.526,76
		4.603,02	13.030,38	6.938,68	6.666,19	6.868,67	6.781,69	6.825,93	6.554,33	10.488,88	6.498,87	6.794,20	11.996,34	5.530,17	5.907,92	5.914,59	38.667,86	11.948,77	2.876,62	2.876,62

Distribuição de Pessoal

Cargos	Carga Horária	Órgão	243	244	245	246	247	248	249	250	251	252	253	255	256	257	258	259	260	261	262	
			FMC	FMC	FMC	FMC	FMC	FMC	FMC	FMC	FMC	SMOBI	SMOBI	SMOBI	SMASAC	URBEL	URBEL	URBEL	SLU	GCM	SMOBI	SMSP
			Unidade	ALMOXARIFA DO	CASA DO BAILE	CENTRO CULTURAL B. DAS INDÚSTRIAS	CENTRO CULTURAL LIBERALINO ALVES DE OLIVEIRA	CENTRO CULTURAL PAMPULHA	CENTRO CULTURAL VENDA NOVA	CENTRO CULTURAL VILA MARÇOLA	CENTRO CULTURAL ZILAH SPOŠITO	LAB SOLOS	MONIT. DA LAGOA DA PAMPULHA	DIRET. DE MANUTENÇÃO ODE PRÓPRIOS	CRAS VENTOSA	DIVISÃO URBANÍSTICA GRANJA DE FREITAS	PAC SÃO TOMAS	VILA VIVA SANTA LUCIA	SEDE	CENTRO DE FORMAÇÃO E APERFEIÇOAMENTO - GCM	CRAS VISTA ALEGRE TEMPORÁRIO	INSPEÇÃO VENDA NOVA
Auxiliar de Serviços - Servente de Limpeza	44		1	2	1	1	1	1	1	1	2	0	1	2	0	0	7	2	0	2		
Auxiliar de Serviços - Servente de Limpeza	40		0	0	0	0	0	0	0	0	1	0	0	0	0	0	0	0	0	0		
Auxiliar de Serviços - Servente de Limpeza	36		0	0	0	0	0	0	0	0	0	0	0	0	1	0	0	0	0	0		
Auxiliar de Serviços - Servente de Limpeza	40		0	0	0	0	0	0	0	0	0	0	0	0	0	0	0	0	1	0		
Técnico - Suporte Operacional	44		0	0	0	0	0	0	0	0	0	0	0	0	0	0	0	0	0	0		
Auxiliar Técnico - Serv. Limp. Vidros	44		0	0	0	0	0	0	0	0	0	0	0	0	0	0	0	0	0	0		
Supervisor I	44		-	-	-	-	-	-	-	-	-	-	-	-	-	-	-	-	-	-		
Total de Empregados			1	2	1	1	1	1	1	1	2	1	1	2	1	1	7	2	1	2		

Local	263		Total
	Órgão	SMOBI	
	Unidade	GERMA - NO	
(A) - Valor Mensal Antes ITF			14.597,13
(B) - Valor Mensal VA			1.438,27

Área Interna			
(C) - Percentual do Valor		90%	
(D) - Valor Mensal Área Interna = (A x C)		13.137,42	
(E) - Área Interna em m2		870,73	194.471,53
(F) - Valor Total por M2 = (D / E)		15,09	
(G) - ITF sobre Total M2 = (F x 16,62%)	16,62%	2,51	
(H) - Total M2 + ITF = (F + G)		17,60	
(I) - Valor do VA Área Interna por m2 = (B x C / E)		1,49	
(J) - IT sobre Total VA = (I x 5,263%)	5,26%	0,08	
(K) - Total VA + IT = (I + J)		1,56	
(L) - Total por M2 = (H + K)		19,16	
Valor Total Área Interna = (L x E)			2.190.501,68
Valor Total da Taxa de Administração da Área Interna			125.242,25

Área Externa			
(C) - Percentual do Valor		10%	
(D) - Valor Mensal Área Externa = (A x C)		1.459,71	
(E) - Área Externa em m2		496,37	214.777,41
(F) - Valor Total por M2 = (D / E)		2,94	
(G) - ITF sobre Total M2 = (F x 16,62%)	16,62%	0,49	
(H) - Total M2 + ITF = (F + G)		3,43	
(I) - Valor do VA Área Externa por m2 = (B x C / E)		0,29	
(J) - IT sobre Total VA = (I x 5,263%)	5,26%	0,02	
(K) - Total VA + IT = (I + J)		0,31	
(L) - Total por M2 = (H + K)		3,73	
Valor Total Área Externa = (L x E)			220.525,44
Valor Total da Taxa de Administração da Área Externa			12.706,35

Valor Total por M2 - Soma das Áreas	14.597,13	1.895.236,51
Valor Total ITF - Soma das Áreas	2.426,04	314.988,29
Valor Total VA - Soma das Áreas	1.438,27	192.056,98
Valor Total IT/VA - Soma das Áreas	75,70	10.107,67
Valor Total Geral - Soma das Áreas	18.537,14	2.411.027,06

21.239,08

Distribuição de Pessoal				
Cargos	Carga Horária	263		Total de Empregados
		Órgão	SMOBI	
		Unidade	GERMA - NO	
Auxiliar de Serviços - Servente de Limpeza	44		3	388
Auxiliar de Serviços - Servente de Limpeza	40		0	4
Auxiliar de Serviços - Servente de Limpeza	36		0	4
Auxiliar de Serviços - Servente de Limpeza	40		0	2
Técnico - Suporte Operacional	44		0	1
Auxiliar Técnico - Serv. Limp. Vidros	44		0	2
Supervisor I	44		-	-
Total de Empregados			3	401

0

Nº	ÓRGÃO	UNIDADE	ENDEREÇO	ÁREA INTERNA	ÁREA EXTERNA	TOTAL M²
1	SMGO	Prédio Sede 1212	Av. Afonso Pena, 1212 - Centro	12.605,79	805,45	13.411,24
2	SMSP	GMP Andradas	Av. Andradas, 915	2.297,00	2.587,00	4.884,00
3	SMSP	SMSP	Rua Carijós , 126	2.354,65	-	2.354,65
4	SUCOR	Sede	Av. Álvares Cabral, 200 - 9º andar - Centro	774,18	-	774,18
5	SUAUDI	SUAUDI	Av. Afonso Pena, 4000 - 8º andar - Cruzeiro	1.397,20	-	1.397,20
8	PGM	Sede	Rua Timbiras, 628 - Funcionários	3.731,77	159,96	3.891,73
10	FMC	Museu Hist. Abílio Barreto	Av. Prudente de Moraes, 202 - Cidade Jardim Próximo a Av. Contorno	1.095,85	1.112,70	2.208,55
11	FMC	Museu Arte Pampulha	Av. Otacílio Negrão de Lima, 16585 - Jardim Atlântico - Entre a Rua Gandú e a Rua Estados	2.279,28	773,05	3.052,33
12	FMC	Diretoria de Patrimônio	R. Professor Estevão Pinto, 601 - Serra Entre a rua Palmira e a rua B. Figueiredo	348,00	64,00	412,00
13	FMC	APC BH	R. Itambé - 227 - Floresta Próximo à av. Assis Chateaubriand	2.256,02	-	2.256,02
14	FMC	Centro Ref. Áudio Visual	Av. Álvares Cabral, 560 - Centro	505,27	594,00	1.099,27
15	FMC	Centro Cultura BH	R. da Bahia, 1149 - Centro Entre a Av. Augusto de Lima e a R. Guajajaras.	1.267,22	50,00	1.317,22
16	FMC	Núcleo de Formação	Av. Andradas, 367 - 2º andar (Edifício Central)	1.742,35	314,24	2.056,59
17	FMC	Biblioteca Infantil e Juvenil	Rua Rui Barbosa, s/nº - Centro - BH - MG	775,76	-	775,76
18	FMC	Centro Cult. Regina/Lindeia	R. Aristolino Basilio de Oliveira, 445 - Lindéia	534,61	871,89	1.406,50
19	FMC	Centro Cult. Jard. Guanab.	R. João Alves Cabral, 277 - Floramar	474,22	1.502,59	1.976,81
20	FMC	Centro Cult. Padre Eust.	R. Jacutinga, 821 - Padre Eustáquio Próximo à Feira Coberta	1.308,79	197,88	1.506,67
21	FMC	Centro Cult. Uruçuia	R. W, 500 - Pongelupe.	460,92	1.462,57	1.923,49
22	FMC	Centro Cult. São Geraldo	Av. Silva Alvarenga, 548	336,65	570,48	907,13
23	FMC	Centro Cult. Vila S. Rita	R. Ana Rafael dos Santos, 149 - Santa Rita	485,10	280,80	765,90
24	FMC	Centro Cult. Vila Fátima	R. São Miguel Arcanjo, 200 - Baleia (Vila Fátima)	230,88	698,58	929,46
25	FMC	Centro Cult. Salg. Filho	R. Nova Ponte, 22 - Salgado Filho	435,78	418,26	854,04
26	FMC	Centro Cult. São Bernardo	R. Edna Quintel, 320 - São Bernardo	322,95	1.336,81	1.659,76
27	FMC	Centro Cult. Alto V. Cruz	R. Padre Júlio Maria, 1577 - Alto Vera Cruz Entre a R Fernão Dias e a R. Des. Bráulio	156,23	298,26	454,49
28	FMC	Centro Cult. Lagoa Nado	R. Des. Lincoln Partes, 240 - Itapoã Próx. à Av. Pedro I.	280,00	814,74	1.094,74
29	FMC	Teatro Francisco Nunes	Av. Afonso Pena, S/N - Centro - Parque Municipal	1.461,36	400,00	1.861,36
31	SMOBI	SUPDEC	R. dos Goitacazes, 1752 - Barro Preto	358,09	638,20	996,29
35	SMMA	SEDE	Av. Álvares Cabral, 217 - 10º, 11º, 12º, 13º, 14º Andares e Cobertura - Centro - BH - 31.170-000	1.945,44	-	1.945,44
36	CARE-N	Sede	R. Pastor Muryilo Cassete, 25 - São Bernardo Esquina da R. Flamengo	3.971,68	1.553,38	5.525,06
37	SMASAC	BH Cidadania Providência	R. Arantina, 375 - Minaslândia Entre a R. Albertina e a R. Paralbuna	520,00	300,00	820,00
38	SMASAC	CRAS/NAF Vila Biquinha	R. Coronel José Tibúrcio - 850 - Heliópolis	429,19	1.344,72	1.773,91
39	SMASAC	CRAS/NAF Jardim Felicidade	R. dos Curumins, 10 - Jardim Felicidade	269,00	518,00	787,00
41	SMASAC	CRAS Alto Vera Cruz	Rua Padre Júlio Maria, 1550, andar 1º e 2º - Alto Vera Cruz	778,93	394,16	1.173,09
44	SMASAC	Conselho Tutelar Leste	R. Casa Branca, 142 - Pompeia	192,08	182,73	374,81
45	CARE-CS	ED. DEL REY	Av. Augusto de Lima, 30 - 14º andar a 1/2 do 18º andar	2.610,91	-	2.610,91
46	SMASAC	NAF-CS/ Esp. Cidadania V. St. Rita	Rua São Tomas de Aquino, 640	322,98	1.548,28	1.871,26
47	SUFIS	Shopping Caetés	Rua Caetés, 466 - Centro	2.000,00	81,75	2.081,75
48	SMASAC	DRAS-CS	Av. Afonso Pena, 941 - 1º Andar	2.702,93	20,47	2.723,40
49	SUFIS	GERFAE-CS	Rua dos Caetés, 466 - Centro	466,00	8,00	474,00
50	SMASAC	CRAS parque águas vila Fátima	Rua Dona Benta, 145	331,62	753,52	1.085,14
51	CARE-VN	Sede Padre Pedro Pinto	Rua Padre Pedro Pinto, 1055 - Venda Nova Entre R. Manoel Santos e a R. C. Nelson Albuquerque	1.207,82	237,70	1.445,52
52	CARE-VN	Sede Érico Veríssimo	R. Érico Veríssimo, 1428 - Rio Branco Entre a Av. Ministro Oliveira Salazar e R. T. Barreto.	2.862,00	1.360,00	4.222,00
53	SMEL	Sede	Rua dos Timbiras, nº 628, Funcionários	1.933,47	702,80	2.636,27
54	SMEL	Galpão	Rua Itaperuna, 404 - Saudade	464,15	219,87	684,02
56	SMEL	Praça Louis Braille	R. Juramento, s/nº - Saudade	68,18	4.408,12	4.476,30
59	SMEL	Centro Ref. Pessoas Defic.	Av. Nossa Senhora de Fátima, 2283 - Carlos Prates	361,29	136,41	497,70
61	SMPOG	Central Atendimento Unific. BH Resolve	R. Caetés, 342 e Av. Santos Dumont, 363 (entrada pelos dois endereços)	5.400,00	-	5.400,00
65	FPMZB	Cemitério do Bonfim	R. Bonfim, 1120 - Bonfim	175,99	99,09	275,08
66	FPMZB	Cemitério da Paz	Av. Presidente Carlos Luz, 850 - Caiçara	524,05	1.976,60	2.500,65
68	FPMZB	PQ. Mangabeiras	R. Caraça, 900 - Serra	1.419,35	58.763,01	60.182,36
69	CARE-P	Sede	Av. Presidente Antônio Carlos, 7596 - São Luiz Entre a R. MT. F. Flores e Av. Cel. José Dias Bicalho	3.253,50	3.178,94	6.432,44
70	SMASAC	Conselho Tutelar Pampulha	Av. Otacílio Negrão de Lima - 2220 - São Luiz	285,83	1.043,83	1.329,66
71	SMASAC	BH Cidadania/CRAS confisco	R. K, 127 - Conjunto Confisco	377,97	924,50	1.302,47
72	SMASAC	CRAS Santa Rosa	Av. Major Delfino de Paula, 2553 - São Francisco	1.652,82	1.058,83	2.711,65
74	FPMZB	Parque Lagoa do Nado	R. Ministro Ermengildo de Barros, 904 - Planalto	296,93	7.618,51	7.915,44
75	SMED	Banco de Alimentos - Merenda Escolar	R. Maria Pietro Machado, 125 - Bairro São Paulo em frente ao Hospital Nossa Senhora Aparecida	1.881,33	3.894,76	5.776,09
76	SMASAC	Mercado Popular-GEASA Lagoinha	Av. Presidente Antônio Carlos, 821 - Lagoinha	1.033,25	1.037,14	2.070,39
81	SMASAC	Almoxarifado	R. dos Goitacazes, 2055 - Barro Preto - BH - MG	464,54	-	464,54
82	SMASAC	Casa dos conselhos	R. Eurita, 587 - Santa Teresa	286,60	506,78	793,38
90	SUDC	Bemvinda	Av. do Contorno, 2231 - Floresta	135,31	96,90	232,21
91	SUDC	Coord. Comunidade Negra/ Escola profissionalizante	R. Carmo do Rio Claro, 411 - São Cristóvão / Pedreira Prado Lopes	448,54	198,78	647,32
95	SMDE	Sine Venda Nova	R. Padre Pedro Pinto, 1055 - Venda Nova	0,00	-	0,00
96	SMASAC	BH Cidadania João Amaz.	R. Cinco de Janeiro, 115 - Mariano de Abreu	332,00	12.000,00	12.332,00
100	CARE-NO	Sede	R. Peçanha, 144 - Carlos Prates Entre a Av. Nossa Senhora de Fátima e a R. Serpentina	3.366,23	2.288,71	5.654,94
101	SMASAC	CRAS São José	R. Joaquim José Ribeiro, 50 - São José	623,71	943,94	1.567,65

102	SMASAC	Conselho Tutelar NO	R. Rio Pomba, 287 - Carlos Prates Entre a R. Malacacheta e a R. Manhumirim	163,51	50,70	214,21
103	SUDC	Centro Ref. Idoso/Tancredão	Rua Perdizes, 336 - Caiçara	551,77	3.407,08	3.958,85
104	SMASAC	NAF Senhor dos Passos	R. Evaristo da Veiga, 239 - São Cristóvão (Vila Senhor dos Passos)	550,76	31,22	581,98
105	SMASAC	BH Cidadania Vila Coqueiral	R. Rainha das Flores, 102 - Jardim Filadelfia	283,55	57,85	341,20
106	CARE-NE	Sede	R. Queluzita, 45 - Bairro São Paulo - B. H. - M. G.	1.743,33	-	1.743,33
108	SMASAC	CRAS/NAF vila União	R. Professor Geraldo Pontes, 30 - União	353,31	1.320,64	1.673,95
111	SMASAC	Conselho Tutelar NE	Av. Bernardo de Vasconcelos, 1379 - Cachoeirinha	207,38	144,49	351,87
113	CARE-B	SEDE	Avenida Sifrônio Brochado, 587 - Barreiro - BH - MG - CEP:30640-000	2.164,74	367,43	2.532,17
114	CARE-B	GERED-B	Av. Olinto Meireles, 327 - Milionários Entre a R. Des. Ribeiro da Luz e a R. B. Coromandel	384,04	-	384,04
115	SMOBI	GERMA-B	Avenida Olinto Meireles, 2435 - Milionários.	1.412,80	-	1.412,80
116	SMASAC	CAC-B	R. Pinheiro Chagas, 252 - Barreiro Entre R. Caetano de Azeredo e R. Santa Maria Gorette	676,14	201,60	877,74
117	SMASAC	CAC Parque das Águas	Av. Ximanco, 809 - Independência	800,00	654,01	1.454,01
118	SMASAC	CRAS Petrópolis	R. 285, 137 - Petrópolis	766,90	3.827,49	4.594,39
119	SMASAC	CRAS Independência	R. Água da Vida, 14 - Independência	282,91	151,51	434,42
120	SMEL	Centro Poliesp. V. Jatobá	Av. Senador Levidino Coelho, 2280 - Vale do Jatoba	383,47	7.161,80	7.545,27
121	SMEL	C. P. José Calegário	Av. Ollipio Surrel (Av Um), 386 - Uruçua - em frente ao bar do Bliu	226,11	1.906,05	2.132,16
123	SMASAC	BH Cidadania/Cac Havaí	Rua Manila, 432 - Bairro Estrela Dalva	385,51	240,76	626,27
124	SMASAC	CRAS MORRO DAS PEDRAS	Av. Silva Lobo, 2379 - Nova Granada	166,03	423,06	589,09
125	SMASAC	Conselho Tutelar O	Av. Barão Homen de Melo, 382 - Nova Granada	207,45	39,60	247,05
126	SMFA	Sede	R. Espírito Santo, 605 - Térreo - Centro	12.835,12	1.204,81	14.039,93
127	SUALOG	DGES	Rua Tupis, 149 - 1º andar - Centro	909,56	128,00	1.037,56
128	SUALOG	Gráfica	R. José Alves da Silva, 127 - Caiçara	600,00	-	600,00
130	SUALOG	Galpão GEBMOV	Av. Presidente Juscelino Kubitschek, 3200 - Coração Eucarístico	704,44	92,24	796,68
131	SUALOG	GEST	Av. Presidente Juscelino Kubitschek, 3200 - Coração Eucarístico	883,83	4.746,10	5.629,93
134	SMDE	Sede	AV. AUGUSTO DE LIMA, 30 - CENTRO - BH - MG (3º, 1/2 DO 18º E 19º ANDARES).	1.058,30	11,00	1.069,30
135	SMASAC	CRAS Vila Marçola	Rua Engenheiro Lucas Júlio Proença, 73 - Serra	916,00	150,00	1.066,00
138	SMASAC	CRAS Zilah Spósito	Rua Coquilho, 10 - Conjunto Zilah Spósito	1.235,00	1.440,00	2.675,00
139	SMASAC	BH Cidadania Maria Brasileira	Via 240 - Novo Arão Reis	870,00	6.630,00	7.500,00
142	SMASAC	CRAS Vila Cemig	Rua Faizão, 1070 - Barreiro	163,00	267,67	430,67
143	SMASAC	CRAS Ouro Preto	R. Geraldina Candida de Jesus, 92 - Ouro Preto	658,26	1.012,02	1.670,28
144	SMOBI	GERMA-P	Rua Castelo de Veiros, 325 - Castelo	996,36	-	996,36
145	SMASAC	GESAN	Rua Tuiuti, 888 - Padre Eustáquio	621,00	1.170,00	1.791,00
149	FMC	Teatro Marília	Av. Alfredo Balena, 586 - Santa Efigênia	1.411,21	221,12	1.632,33
150	SUOUVI	OUVIM	Rua da Bahia, 888, 4º andar - Centro - B. H. - M. G.	289,95	-	289,95
151	SMASAC	CRAS Lagoa	Rua José Sabino Maciel, 120 - Lagoa	346,27	274,78	621,05
152	SMASAC	CRAS Mantiqueira	Rua Luzia Salomão, 300 - Mantiqueira	453,00	107,00	560,00
155	SMDE	Centro Pub. Economia Popular Solidária	Av. dos Andradas, 367 - 2º Andar	671,13	-	671,13
157	SMOBI	GERMA-L	Rua Coronel Otavio Diniz, 113	1.279,54	2.512,90	3.792,44
158	SMEL	Centro Poliesportivo Dom Bosco	Rua Olinto Magalhães, 2019 - Dom Bosco	740,25	1.500,00	2.240,25
161	SMASAC	Espaço Cidadania Granja de Freitas	Rua do Grupo, 12 - Caetano Furquim	636,26	749,30	1.385,56
163	SMASAC	CRAS Vila Maria	Rua dos Argentinos, 105 - Vila Maria	223,05	266,44	489,49
165	SMASAC	CRAS Apolônia	Rua Visconde de Itaboraí, 304 - Jardim Leblon	554,48	528,47	1.082,95
166	SMOBI	GERMA-VN	Av. Vilarinho, 5938 - Mantiqueira	696,94	1.874,38	2.571,32
167	SMMA	PROPAM	R. Radialista Ubaldo Ferreira, 501 - Castelo	587,00	9.547,46	10.134,46
170	SMDE	Veveco	Av. Otacilio Negrão Lima, 855 - São Luiz	140,00	100,00	240,00
173	SMEL	Centro Esportivo Milionários	Rua David da Fonseca, 1386 - Milionários	173,71	187,88	361,59
174	SMASAC	CRAS Vista Alegre	Rua Aguanil esquina com Rua Virgem da Lapa - Vista Alegre	570,00	107,81	677,81
176	SMOBI	GERMA-CS	Rua Coronel Otavio Diniz, 113 - Pompéia	160,37	-	160,37
178	SMSP	COP	Avenida Engenheiro Carlos Goulart, 900 - Buritys	1.972,91	2.905,92	4.878,83
179	FMC	CASA JUSCELINO K.	Av. Otacilio Negrão de Lima, 4188 - Pampulha	704,23	868,45	1.572,68
180	FMC	ESPAÇO CÊNICO ALÍPIO DE MELO	Rua Jauá, 80 - Alípio de Melo - BH - MG	680,54	5.220,08	5.900,62
181	SMASAC	CRAS SUMARÉ	R. Cirilo Gaspar de Araújo, 518 - Vila Sumaré	140,08	132,33	272,41
182	SMASAC	CAC SERRANO	Rua Tocantins, 445 - Bairro serrano	264,64	209,15	473,79
184	SMPOG	EDIFÍCIO DEL REY	Av. agosto de Lima, 30 - Centro	9.010,11	193,00	9.203,11
185	SMOBI	GERMA-VN (ANEXO)	Rua Água Marinha, 120 - Candelária	501,40	237,41	738,81
186	SMASAC	CRAS PEDREIRA PRADO LOPES	Av. José Bonifácio, 189 - Bairro São Cristóvão	260,17	200,58	460,75
187	SMSP	GMBH PAMPULHA	Avenida Otacilio Negrão de Lima, nº 1792, São Luiz.	329,57	502,36	831,93
189	FMC	CENT. REF. MEMÓRIA VENDA NOVA	Rua Boa Vista, 11 - Venda Nova	82,00	-	82,00
190	FMC	Cine Santa Tereza	Rua Estrela do Sul, 89 - Praça Duque de Caxias - Santa Tereza	1.213,42	99,80	1.313,22

191	FMC	Centro Cultural Nordeste	Rua Dom Cabral, 765 - Ipiranga	1.599,45	1.032,80	2.632,25
193	SMASAC	CRAS Vila Antena	Rua Central, 78 - Vila Antena	703,77	111,16	814,93
194	SMASAC	CRAS CALIFÓRNIA/CASA DO IDOSO	Av. Santa Matilde, nº 345- Dom Cabral	372,15	434,87	807,02
196	SMOBI	GERMA - NE	Rua Cachoeirinha, 145 - B São Paulo	1.500,00	-	1.500,00
198	CARE-O	SEDE	AV. Silva Lobo, nº 1280, Bairro Nova Granada- BH	1.791,27	-	1.791,27
201	SMSP	Ponto de Encontro	Rua Itapeçerica, 632 - Lagoinha	208,10	-	208,10
202	URBEL	Sede	Av. Contorno, 6664 - 1º ao 4º andares, salas 501 a 506 e subsolo 2 - Ed. Britânia - Savassi	2.364,61	571,84	2.936,45
203	URBEL	Depósito Camargos	Rua Onix, 40 - Bairro Camargos	618,86	309,22	928,08
205	URBEL	Centro de Apoio Leste	Rua São Vicente, 99 - Granja de Freitas	279,21	547,54	826,75
206	URBEL	Centro de Apoio Oeste	Rua Gov Benedito Valadares, 400 - Vila Oeste	207,84	-	207,84
207	URBEL	Dep. de Suprimentos	Rua Gov Benedito Valadares, 470 - Vila Oeste	160,34	557,12	717,46
208	URBEL	PAC Morro das Pedras	Rua José Laporte Neto, 249 - Estoril	259,75	408,65	668,40
209	URBEL	CREAR Taquaril	Rua Pedro Alexandrino de Mendonça, 25 - Taquaril	145,98	28,37	174,35
210	SMPU	Sede	Av. Alvares Cabral, 217	5.494,03	224,00	5.718,03
211	SMASAC	SEDE	Av. Afonso Pena, 342	3.926,42	-	3.926,42
212	SMDE	SINE BARREIRO	Rua Barão de Coramandel, 982 - Barreiro	339,08	713,00	1.052,08
213	CARE-L	SEDE	Rua Salinas nº 1447c - Sta Tereza	1.749,91	115,77	1.865,68
214	SUDC	CRJ	Prç Rui Barbosa 50 - Centro	2.873,47	-	2.873,47
215	SMPU	CREURB	Rua Argélia, nº115 - Acesso pela Rua Canadá, Santa Luzia - MG (Divisa com BH)	165,84	-	165,84
216	SMDE	BELOTUR	Rua Espírito Santo, nº527, Centro	1.312,19	-	1.312,19
217	SMASAC	CRAS -PAULO VI	Rua Neblina, nº120, Paulo VI	1.022,85	695,24	1.718,09
218	SMSP	2ª INSPETORIA	José Sebastião Daher, 1340, Bairro Vila Amaral	186,87	242,90	429,77
219	SMSP	DOP	Rua Itambé, nº 163- Bairro Floresta	718,08	139,93	858,01
220	SMSP	DME	Av Presidente Juscelino Kubitschek, 3200 Bairro Itaipu	354,62	1.564,47	1.919,09
221	SMSP	BANDA DE MÚSICA GCMBH	Av Professor Mgalhães Penido 770 Bairro São Luiz Parque Lagoa do Nado	263,31	1.066,16	1.329,47
222	SMSP	3ª INSPETORIA	Rua do Cobre 114 - Bairro Cruzeiro	242,35	149,59	391,94
223	SMSP	4ª INSPETORIA	Rua Luiz Cerqueira 113, Vila São Rafael - Bairro Santa Elietânia	236,08	147,02	383,10
224	SMSP	GRUPO DE OPERAÇÕES COM CAES - GOC	Av Otacilio Negrão de Lima 17946 - Bairro Pampulha	139,54	264,21	403,75
225	SMASAC	CONSELHO TUTELAR DE VENDA NOVA	Rua Boa Vista, 189 - São João Batista	206,39	114,72	321,11
226	SMASAC	CONSELHO TUTELAR BARREIRO DE BAIXO	RUA LUCIO DOS SANTOS, 425 - BARREIRO DE BAIXO	178,58	156,84	335,42
227	SMOBI	PBH - GERMA N -SÃO BERNARDO	Rua Pastor Muryllo Cassete, 195 - Bairro São Bernardo	613,54	114,87	728,41
228	SMOBI	PBH - GERMA/O	Rua Augusto José dos Santos nº 36 - Bairro Betânia	1.045,18	-	1.045,18
229	SMASAC	CREAS-OESTE	Av. Barão Homen de Melo, 282 - Nova Suíça	217,50	88,87	306,37
230	SMASAC	DRAS-NE	Rua Alberto Cintra, 71 - União	777,83	107,43	885,26
231	SMASAC	CRAS TAQUARIL	Rua Ludgero Felipe Ferreira esquina com Rua Joaquim Teixeira dos anjos	1.099,34	279,26	1.378,60
232	SMASAC	CRAS-Califórnia	Rua Avai - nº 700- Bairro Califórnia	833,12	428,61	1.261,73
233	SMASAC	CAC - Jardim Montanhês/DRAS Pampulha	Rua Flor das Cobras, 10 - Jardim Montanhês	238,92	106,90	345,82
234	SMEL	Ginásio Jardim Vitória	Rua Henriqueta Lisboa, nº 99, Bairro Jardim Vitória	745,36	338,15	1.083,51
235	SMASAC	DRAS-N / CT-N	PASTOR MURYLLO CASSETE 25,85,125	917,70	-	917,70
236	SMSP	GCMBH/SMSP	Rua Yucatan, 70 - São Pedro	306,78	737,60	1.044,38
237	SMASAC	NAMSEP	Avenida Afonso Pena, no 2.300, 6º andar	142,66	-	142,66
238	SMSP	GCMBH/ Inspetoria Barreiro	Rua W2, nº 432, bairro Urucuia - Barreiro	288,66	496,75	785,41
240	SMFA	AEROPORTO CARLOS PRATES	R. Ocidente, 100 - Padre Eustáquio, Belo Horizonte - MG, 30730-560	1.207,23	435,60	1.642,83
241	SMPU/SUMOB	SEDE	Rua dos Goitacazes 1451 - Barro Preto	1.625,29	264,61	1.889,90
242	SMSP	GCMBH/DMA	Av. Presidente Carlos Luz, 3514 - Engenho Nogueira	294,85	1.049,79	1.344,64
243	FMC	ALMOXARIFADO	Rua da Bahia, 905, Centro	206,63	-	206,63
244	FMC	CASA DO BAILE	Avenida Otacilio Negrão de Lima, 751, Pampulha	420,10	501,33	921,43
245	FMC	CENTRO CULTURAL B. DAS INDÚSTRIAS	Rua dos Industriários, 289, Novo das Indústrias	423,77	444,22	867,99
246	FMC	CENTRO CULTURAL LIBERALINO ALVES DE OLIVEIRA	Av. Presidente Antonio Carlos, 821, Lagoinha	165,48	56,34	221,82
247	FMC	CENTRO CULTURAL PAMPULHA	R. Expedicionário Paulo de Souza, 185, Urca	310,23	398,70	708,93
248	FMC	CENTRO CULTURAL VENDA NOVA	R. José Ferreira dos Santos, 184, Jardim dos Comercários	299,37	1.060,87	1.360,24
249	FMC	CENTRO CULTURAL VILA MARÇOLA	Rua Mangabeira da Serra, 320, Vila Marçola	339,93	516,74	856,67
250	FMC	CENTRO CULTURAL ZILAH SPÓSITO	R. Carnaúba, 286, Zilah Spósito	153,42	75,46	228,88
251	SMOBI	LAB SOLOS	Rua Três Mil, Cento e Quarenta nº 35 - Bairro São Paulo	799,75	2.547,68	3.347,43
252	SMOBI	MONIT. DA LAGOA DA PAMPULHA	Av Otacilio Negrão de Limas, 7111 - Pampulha	123,41	631,18	754,59
253	SMOBI	DIRET. DE MANUTENÇÃO DE PRÓPRIOS	Rua Conselheiro Rocha, 3.600 - Santa Tereza.	517,91	24,80	542,71
255	SMASAC	CRAS VENTOSA	Rua Nicolina de Lima, 316 - Havai	950,02	280,23	1.230,25
256	URBEL	DIVISÃO URBANÍSTICA GRANJA DE FREITAS	Rua Monte Real, 60 - Granja de Freitas	168,78	286,24	455,02
257	URBEL	PAC SÃO TOMAS	Rua Pastor Muryllo Cassete, 195 - Bairro São Bernardo	210,78	3,93	214,71
258	URBEL	VILA VIVA SANTA LUCIA	Rua João Evangelista Pinheiro, 50 - Barragem Santa Lúcia.	233,24	141,44	374,68
259	SLU	SEDE	Rua Sergipe, 64 - Centro	2.995,00	1.190,00	4.185,00
260	GCM	CENTRO DE FORMAÇÃO E APERFEIÇOAMENTO - GCM	RUA CEL OTAVIO DINIZ. 1 - POMPEIA	797,20	705,95	1.503,15
261	SMOBI	CRAS VISTA ALEGRE TEMPORÁRIO	Rua Aguanil, nº 425 B - Vista Alegre	135,87	345,02	480,89
262	SMSP	INSPETORIA VENDA NOVA	Rua Joviano Coelho Júnior, 45 - Rio Branco	450,66	291,81	742,47
263	SMOBI	GERMA - NO	Rua José Sebastião Daher, 1340 - Caiçara	870,73	496,37	1.367,10
TOTAL				194.471,53	214.777,41	409.248,94

1º Ano		
Intrumento	Período	Valor Mensal
Contrato	de 05/05/2023 a 14/05/2023	681.346,99
TA 03	a partir de 15/05/2023	1.091.002,48
TA 03	junho/23	2.058.495,24
TA 03	de 01/07/2023 a 07/07/2023	480.375,14
TA 03	a partir de 08/07/2023	1.572.073,29
TA 03	agosto/23	2.041.653,62
TA 03	setembro/23	2.041.653,62
TA 03	outubro/23	2.041.653,62
TA 03	de 01/11/2023 a 19/11/2023	1.339.412,90
TA 04	a partir de 20/11/2023	786.445,23
TA 04	dezembro/23	2.125.527,64
TA 08	de 01/01/2024 até 24/01/2024	1.838.321,38
TA 08	a partir de 25/01/2024	463.049,78
TA 08	a partir de 01/02/2024	2.337.515,11
TA 08	de 01/03/2024 a 15/03/2024	1.187.390,02
TA 08	a partir de 16/03/2024	1.184.105,70
TA 09	a partir 01/04/2024	2.389.787,98
TA 09	até 04/05/2024	310.672,44
Valor Período		25.970.482,15

2º Ano		
Intrumento	Período	Valor Mensal
TA 10	a partir de 05/05/2024 até 15/05/2024	884.221,55
TA 11	a partir de 16/05/2024	1.205.513,53
TA 11	junho/24	2.411.027,06
TA 11	julho/24	2.411.027,06
TA 11	agosto/24	2.411.027,06
TA 11	setembro/24	2.411.027,06
TA 11	outubro/24	2.411.027,06
TA 11	novembro/24	2.411.027,06
TA 11	dezembro/24	2.411.027,06
TA 11	janeiro/25	2.411.027,06
TA 11	fevereiro/25	2.411.027,06
TA 11	março/25	2.411.027,06
TA 11	abril/25	2.411.027,06
TA 11	até 04/05/2025	313.433,52
Valor Período		28.924.466,26

Valor Global Acumulado	54.894.948,41
-------------------------------	----------------------

PBH / LIMP /			0201.9900.04.122.096.2.004.0001.339037.01.1.500.000.0000	Área	Tipo	Valor do M²	Valor Mensal
001	PBH / LIMP / SMGO / Prédio Sede 1212			2.016,93	Interna	5,69	11.474,07
001	PBH / LIMP / SMGO / Prédio Sede 1212			128,87	Externa	1,82	234,16
Total da Unidade				2.145,80			11.708,23
PBH / LIMP /			2000.9900.04.122.007.2.900.0001.339037.01.1.500.000.0000	Área	Tipo	Valor do M²	Valor Mensal
001	PBH / LIMP / SMGO / Prédio Sede 1212			1.008,46	Interna	5,69	5.737,01
001	PBH / LIMP / SMGO / Prédio Sede 1212			64,44	Externa	1,82	117,09
Total da Unidade				1.072,90			5.854,10
PBH / LIMP /			2000.9900.04.122.007.2.900.0001.339037.01.1.500.000.0000	Área	Tipo	Valor do M²	Valor Mensal
001	PBH / LIMP / SMGO / Prédio Sede 1212			504,23	Interna	5,69	2.868,50
001	PBH / LIMP / SMGO / Prédio Sede 1212			32,22	Externa	1,82	58,54
Total da Unidade				536,45			2.927,05
PBH / LIMP /			3103.1100.13.122.146.2.900.0001.339037.01.1.500.000.0000	Área	Tipo	Valor do M²	Valor Mensal
010	PBH / LIMP / FMC / Museu Hist. Abílio Barreto			1.095,85	Interna	9,72	10.647,24
010	PBH / LIMP / FMC / Museu Hist. Abílio Barreto			1.112,70	Externa	1,06	1.183,03
011	PBH / LIMP / FMC / Museu Arte Pampulha			2.279,28	Interna	4,72	10.752,33
011	PBH / LIMP / FMC / Museu Arte Pampulha			773,05	Externa	0,43	332,65
012	PBH / LIMP / FMC / Diretoria de Patrimônio			348,00	Interna	18,71	6.512,73
012	PBH / LIMP / FMC / Diretoria de Patrimônio			64,00	Externa	3,15	201,42
013	PBH / LIMP / FMC / APC BH			2.256,02	Interna	6,83	15.415,35
013	PBH / LIMP / FMC / APC BH			-	Externa	0,00	-
014	PBH / LIMP / FMC / Centro Ref. Audio Visual			505,27	Interna	20,92	10.569,35
014	PBH / LIMP / FMC / Centro Ref. Audio Visual			594,00	Externa	1,98	1.174,44
015	PBH / LIMP / FMC / Centro Cultura BH			1.267,22	Interna	9,57	12.120,99
015	PBH / LIMP / FMC / Centro Cultura BH			50,00	Externa	2,45	122,43
016	PBH / LIMP / FMC / Núcleo de Formação			1.742,35	Interna	7,41	12.904,16
016	PBH / LIMP / FMC / Núcleo de Formação			314,24	Externa	1,27	399,10
017	PBH / LIMP / FMC / Biblioteca Infantil e Juvenil			775,76	Interna	7,01	5.440,33
017	PBH / LIMP / FMC / Biblioteca Infantil e Juvenil			-	Externa	0,00	-
018	PBH / LIMP / FMC / Centro Cult. Regina/Lindeia			534,61	Interna	10,89	5.823,22
018	PBH / LIMP / FMC / Centro Cult. Regina/Lindeia			871,89	Externa	1,00	870,14
019	PBH / LIMP / FMC / Centro Cult. Jard. Guanab.			474,22	Interna	5,12	5.120,80
019	PBH / LIMP / FMC / Centro Cult. Jard. Guanab.			1.502,59	Externa	0,67	1.009,38
020	PBH / LIMP / FMC / Centro Cult. Padre Eust.			1.308,79	Interna	9,15	11.972,58
020	PBH / LIMP / FMC / Centro Cult. Padre Eust.			197,88	Externa	6,72	1.330,29
021	PBH / LIMP / FMC / Centro Cult. Uruçuaia			460,92	Interna	12,61	5.812,66
021	PBH / LIMP / FMC / Centro Cult. Uruçuaia			1.462,57	Externa	0,70	1.028,76
022	PBH / LIMP / FMC / Centro Cult. São Geraldo			336,65	Interna	17,73	5.969,67
022	PBH / LIMP / FMC / Centro Cult. São Geraldo			570,48	Externa	1,16	663,30
023	PBH / LIMP / FMC / Centro Cult. Vila S. Rita			485,10	Interna	13,37	6.483,63
023	PBH / LIMP / FMC / Centro Cult. Vila S. Rita			280,80	Externa	0,71	200,52
024	PBH / LIMP / FMC / Centro Cult. Vila Fátima			230,88	Interna	23,00	5.320,88
024	PBH / LIMP / FMC / Centro Cult. Vila Fátima			698,58	Externa	1,90	1.327,64
025	PBH / LIMP / FMC / Centro Cult. Sala. Filho			435,78	Interna	14,75	6.429,84
025	PBH / LIMP / FMC / Centro Cult. Sala. Filho			418,26	Externa	0,81	338,41
026	PBH / LIMP / FMC / Centro Cult. São Bernardo			322,95	Interna	17,55	5.666,48
026	PBH / LIMP / FMC / Centro Cult. São Bernardo			1.336,81	Externa	0,75	999,97
027	PBH / LIMP / FMC / Centro Cult. Alto V. Cruz			156,23	Interna	38,55	6.022,67
027	PBH / LIMP / FMC / Centro Cult. Alto V. Cruz			298,26	Externa	2,24	669,19
028	PBH / LIMP / FMC / Centro Cult. Lagoa Nado			280,00	Interna	20,47	5.730,34
028	PBH / LIMP / FMC / Centro Cult. Lagoa Nado			814,74	Externa	1,24	1.011,24
029	PBH / LIMP / FMC / Teatro Francisco Nunes			1.461,36	Interna	13,49	19.705,35
029	PBH / LIMP / FMC / Teatro Francisco Nunes			400,00	Externa	1,01	402,23
149	PBH / LIMP / FMC / Teatro Marília			1.411,21	Interna	13,54	19.105,78
149	PBH / LIMP / FMC / Teatro Marília			221,12	Externa	0,09	19,12
179	PBH / LIMP / FMC / CASA JUSCELINO K.			704,23	Interna	21,36	15.042,72
179	PBH / LIMP / FMC / CASA JUSCELINO K.			898,45	Externa	2,10	1.822,11
180	PBH / LIMP / FMC / ESPAÇO CÊNICO ALIPIO DE MELO			680,54	Interna	24,84	16.906,69
180	PBH / LIMP / FMC / ESPAÇO CÊNICO ALIPIO DE MELO			5.220,08	Externa	0,02	84,96
Total da Unidade				37.623,72			241.256,65
PBH / LIMP /			3200.9900.04.122.093.2.900.0001.339037.01.1.500.000.0000	Área	Tipo	Valor do M²	Valor Mensal
001	PBH / LIMP / SMGO / Prédio Sede 1212			504,23	Interna	5,69	2.868,50
001	PBH / LIMP / SMGO / Prédio Sede 1212			32,22	Externa	1,82	58,54
Total da Unidade				536,45			2.927,05
PBH / LIMP /			0500.9900.04.062.003.2.010.0001.339037.01.1.500.000.0000	Área	Tipo	Valor do M²	Valor Mensal
008	PBH / LIMP / PGM / Sede			3.731,77	Interna	6,86	25.600,40
008	PBH / LIMP / PGM / Sede			159,96	Externa	1,62	258,59
Total da Unidade				3.891,73			25.858,99
PBH / LIMP /			0201.9900.04.122.007.2.900.0001.339037.01.1.500.000.0000	Área	Tipo	Valor do M²	Valor Mensal
036	PBH / LIMP / CARE-N / Sede			3.971,68	Interna	7,70	30.570,46
036	PBH / LIMP / CARE-N / Sede			1.553,38	Externa	0,04	61,26
Total da Unidade				5.525,06			30.631,72
PBH / LIMP /			1011.9900.08.244.019.2.308.0002.339037.01.1.500.000.0000	Área	Tipo	Valor do M²	Valor Mensal
037	PBH / LIMP / SMASAC / BH Cidadania Providência			520,00	Interna	21,28	11.065,18
037	PBH / LIMP / SMASAC / BH Cidadania Providência			300,00	Externa	1,94	582,38
038	PBH / LIMP / SMASAC / CRAS/NAF Vila Biquinha			429,19	Interna	24,42	10.480,68
038	PBH / LIMP / SMASAC / CRAS/NAF Vila Biquinha			1.344,72	Externa	0,87	1.164,52
039	PBH / LIMP / SMASAC / CRAS/NAF Jardim Felicidade			259,00	Interna	21,39	5.754,36
039	PBH / LIMP / SMASAC / CRAS/NAF Jardim Felicidade			518,00	Externa	1,96	1.015,48
138	PBH / LIMP / SMASAC / CRAS Zilah Sposito			1.235,00	Interna	7,94	9.807,16
138	PBH / LIMP / SMASAC / CRAS Zilah Sposito			1.440,00	Externa	0,51	738,17
139	PBH / LIMP / SMASAC / BH Cidadania Maria Brasileira			870,00	Interna	12,33	10.727,16
139	PBH / LIMP / SMASAC / BH Cidadania Maria Brasileira			6.630,00	Externa	0,18	1.191,91
Total da Unidade				13.555,91			52.528,99
PBH / LIMP /			1000.9900.08.122.123.2.900.0001.339037.01.1.500.000.0000	Área	Tipo	Valor do M²	Valor Mensal
044	PBH / LIMP / SMASAC / Conselho Tutelar Leste			192,08	Interna	31,33	6.017,36
044	PBH / LIMP / SMASAC / Conselho Tutelar Leste			182,73	Externa	3,66	669,60
Total da Unidade				374,81			6.686,96
PBH / LIMP /			0201.9900.04.122.007.2.900.0001.339037.01.1.500.000.0000	Área	Tipo	Valor do M²	Valor Mensal
045	PBH / LIMP / CARE-CS / ED. DEL REY			2.610,91	Interna	9,22	24.079,35
Total da Unidade				2.610,91			24.079,35
PBH / LIMP /			1011.9900.08.244.019.2.308.0002.339037.01.1.500.000.0000	Área	Tipo	Valor do M²	Valor Mensal
046	PBH / LIMP / SMASAC / NAF-CS/ Esp. Cidadania V. St. Rita			322,98	Interna	17,86	5.769,80
046	PBH / LIMP / SMASAC / NAF-CS/ Esp. Cidadania V. St. Rita			1.548,28	Externa	0,66	1.018,20
048	PBH / LIMP / SMASAC / DRAS-CS			2.732,93	Interna	4,38	11.842,26
048	PBH / LIMP / SMASAC / DRAS-CS			20,47	Externa	0,58	11,85
050	PBH / LIMP / SMASAC / CRAS parque águas vila Fátima			331,62	Interna	31,44	10.426,28
050	PBH / LIMP / SMASAC / CRAS parque águas vila Fátima			753,52	Externa	1,54	1.158,48
135	PBH / LIMP / SMASAC / CRAS Vila Marçola			916,00	Interna	7,15	6.546,49
135	PBH / LIMP / SMASAC / CRAS Vila Marçola			150,00	Externa	1,82	272,77
Total da Unidade				6.745,80			37.046,13
PBH / LIMP /			3300.9900.15.452.059.2.854.0001.339037.01.1.500.000.0000	Área	Tipo	Valor do M²	Valor Mensal
047	PBH / LIMP / SUFIS / Shopping Caetés			2.000,00	Interna	6,01	12.019,80
047	PBH / LIMP / SUFIS / Shopping Caetés			81,75	Externa	0,74	549,10
Total da Unidade				2.081,75			12.090,20
PBH / LIMP /			3300.9900.15.452.059.2.584.0001.339037.01.1.500.000.0000	Área	Tipo	Valor do M²	Valor Mensal
049	PBH / LIMP / SUFIS / GERFAE-CS			486,00	Interna	11,80	5.497,10
049	PBH / LIMP / SUFIS / GERFAE-CS			8,00	Externa	3,45	1.195,31
Total da Unidade				478,00			5.247,72
PBH / LIMP /			3000.9900.27.812.101.2.106.0003.339037.01.1.500.000.0000	Área	Tipo	Valor do M²	Valor Mensal
053	PBH / LIMP / SMEL / Sede			1.933,47	Interna	9,07	17.534,76
053	PBH / LIMP / SMEL / Sede			702,80	Externa	2,77	1.948,31
Total da Unidade				2.636,27			19.483,07
PBH / LIMP /			3000.9900.27.812.101.2.534.0001.339037.01.1.500.000.0000	Área	Tipo	Valor do M²	Valor Mensal
054	PBH / LIMP / SMEL / Galpão			464,15	Interna	13,30	6.172,26
054	PBH / LIMP / SMEL / Galpão			219,87	Externa	1,46	1.342,86
056	PBH / LIMP / SMEL / Praca Louis Braille			68,18	Interna	25,15	1.714,93
056	PBH / LIMP / SMEL / Praca Louis Braille			4.408,12	Externa	1,17	5.144,79
Total da Unidade				5.160,32			13.356,83
PBH / LIMP /			2505.1100.04.122.165.2.816.001.339037.01.1.500.000.0000	Área	Tipo	Valor do M²	Valor Mensal
065	PBH / LIMP / FPMZB / Cemitério do Bonfim			175,99	Interna	35,16	6.186,93
065	PBH / LIMP / FPMZB / Cemitério do Bonfim			99,09	Externa	6,94	687,44
066	PBH / LIMP / FPMZB / Cemitério da Paz			524,05	Interna	19,92	10.438,40
066	PBH / LIMP / FPMZB / Cemitério da Paz			1.976,60	Externa	1,32	2.609,60
Total da Unidade				2.775,73			19.922,36
PBH / LIMP /			2505.1100.18.541.073.2.812.0001.339037.01.1.500.000.0000	Área	Tipo	Valor do M²	Valor Mensal
068	PBH / LIMP / FPMZB / PQ. Mangabeiras			1.419,35	Interna	19,91	28.265,68
068	PBH / LIMP / FPMZB / PQ. Mangabeiras			58.763,01	Externa	0,72	42.398,52
Total da Unidade				60.182,36			70.664,19
PBH / LIMP /			1000.9900.08.122.123.2.900.0001.339037.01.1.500.000.0000	Área	Tipo	Valor do M²	Valor Mensal
070	PBH / LIMP / SMASAC / Conselho Tutelar Pampulha			285,83	Interna	20,20	5.773,18
070	PBH / LIMP / SMASAC / Conselho Tutelar Pampulha			1.043,83	Externa	0,98	1.016,80
Total da Unidade				1.329,66			6.791,97
PBH / LIMP /			1011.9900.08.244.019.2.308.0002.339037.01.1.500.000.0000	Área	Tipo	Valor do M²	Valor Mensal</

071	PBH / LIMP / SMASAC / BH Cidadania/CRAS confisco		377,97	Interna	26,07	9.852,11
071	PBH / LIMP / SMASAC / BH Cidadania/CRAS confisco		924,50	Externa	1,98	1.738,61
072	PBH / LIMP / SMASAC / CRAS Santa Rosa		1.652,82	Interna	8,26	13.657,56
072	PBH / LIMP / SMASAC / CRAS Santa Rosa		1.058,83	Externa	0,12	124,03
101	PBH / LIMP / SMASAC / CRAS São José		623,71	Interna	19,23	11.992,35
101	PBH / LIMP / SMASAC / CRAS São José		943,94	Externa	0,06	69,26
143	PBH / LIMP / SMASAC / CRAS Ouro Preto		658,26	Interna	20,31	13.371,74
143	PBH / LIMP / SMASAC / CRAS Ouro Preto		1.012,02	Externa	0,07	67,19
Total da Unidade			7.252,05			50.863,86
PBH / LIMP /		2200.9900.12.122.140.2.317.0001.339037.01.1.500.000.1001	Área	Tipo	Valor do M²	Valor Mensal
075	PBH / LIMP / SMED / Banco de Alimentos - Merenda Escolar		1.881,33	Interna	10,46	19.686,32
075	PBH / LIMP / SMED / Banco de Alimentos - Merenda Escolar		3.894,76	Externa	0,56	2.187,37
Total da Unidade			5.776,09			21.873,69
PBH / LIMP /		1010.9900.11.333.308.2923.0009.339037.01.1.500.000.0000	Área	Tipo	Valor do M²	Valor Mensal
076	PBH / LIMP / SMASAC / Mercado Popular-GEASA Laçoinha		1.033,25	Interna	12,03	12.430,64
076	PBH / LIMP / SMASAC / Mercado Popular-GEASA Laçoinha		1.037,14	Externa	0,63	654,24
Total da Unidade			2.070,39			13.084,88
PBH / LIMP /		1000.9900.08.122.123.2.900.0001.339037.01.1.500.000.0000	Área	Tipo	Valor do M²	Valor Mensal
081	PBH / LIMP / SMASAC / Almoxnifado		464,54	Interna	10,85	5.040,66
081	PBH / LIMP / SMASAC / Almoxnifado		-	Externa	0,00	-
082	PBH / LIMP / SMASAC / Casa dos conselhos		286,60	Interna	21,25	6.091,30
082	PBH / LIMP / SMASAC / Casa dos conselhos		506,78	Externa	1,34	676,81
Total da Unidade			1.257,92			11.808,77
PBH / LIMP /		2800.9900.11.334.237.2.404.0002.339037.01.1.500.000.0000	Área	Tipo	Valor do M²	Valor Mensal
095	PBH / LIMP / SMDE / Sine Venda Nova		0,00	Interna	0,00	-
Total da Unidade			0,00			-
PBH / LIMP /		0201.9900.04.122.007.2.900.0001.339037.01.1.500.000.0000	Área	Tipo	Valor do M²	Valor Mensal
113	PBH / LIMP / CARE-B / SEDE		2.164,74	Interna	8,28	17.933,92
113	PBH / LIMP / CARE-B / SEDE		367,43	Externa	0,49	181,15
114	PBH / LIMP / CARE-B / GERED-B		384,04	Interna	13,80	5.299,76
Total da Unidade			2.916,21			23.414,83
PBH / LIMP /		1000.9900.08.122.123.2.900.0001.339037.01.1.500.000.0000	Área	Tipo	Valor do M²	Valor Mensal
116	PBH / LIMP / SMASAC / CAC-B		676,14	Interna	9,44	6.380,13
116	PBH / LIMP / SMASAC / CAC-B		201,60	Externa	1,32	265,84
117	PBH / LIMP / SMASAC / CAC Parque das Águas		800,00	Interna	15,31	12.729,24
117	PBH / LIMP / SMASAC / CAC Parque das Águas		654,01	Externa	1,24	812,48
Total da Unidade			2.331,75			20.187,37
PBH / LIMP /		1011.9900.08.244.019.2.308.0002.339037.01.1.500.000.0000	Área	Tipo	Valor do M²	Valor Mensal
118	PBH / LIMP / SMASAC / CRAS Petrópolis		766,90	Interna	21,42	16.423,17
118	PBH / LIMP / SMASAC / CRAS Petrópolis		3.827,49	Externa	0,23	864,38
119	PBH / LIMP / SMASAC / CRAS Independência		282,91	Interna	21,85	6.180,44
119	PBH / LIMP / SMASAC / CRAS Independência		151,51	Externa	2,15	325,29
142	PBH / LIMP / SMASAC / CRAS Vila Cemia		163,00	Interna	32,25	5.257,43
142	PBH / LIMP / SMASAC / CRAS Vila Cemia		267,67	Externa	4,91	1.314,36
Total da Unidade			5.459,48			30.365,07
PBH / LIMP /		0800.9900.04.122.105.2.900.0001.339037.01.1.500.000.0000	Área	Tipo	Valor do M²	Valor Mensal
126	PBH / LIMP / SMFA / Sede		1.155,16	Interna	6,81	7.868,39
126	PBH / LIMP / SMFA / Sede		108,43	Externa	1,41	152,39
Total da Unidade			1.263,59			8.020,78
PBH / LIMP /		0800.9900.04.122.105.2.900.0001.339037.01.1.500.000.0000	Área	Tipo	Valor do M²	Valor Mensal
126	PBH / LIMP / SMFA / Sede		8.214,48	Interna	6,81	55.953,04
126	PBH / LIMP / SMFA / Sede		771,08	Externa	1,41	1.083,70
Total da Unidade			8.985,56			57.036,74
PBH / LIMP /		0800.9900.04.122.105.2.900.0001.339037.01.1.500.000.0000	Área	Tipo	Valor do M²	Valor Mensal
126	PBH / LIMP / SMFA / Sede		2.438,67	Interna	6,81	16.611,03
126	PBH / LIMP / SMFA / Sede		228,91	Externa	1,41	321,72
Total da Unidade			2.667,58			16.932,75
PBH / LIMP /		0800.9900.04.122.105.2.900.0001.339037.01.1.500.000.0000	Área	Tipo	Valor do M²	Valor Mensal
126	PBH / LIMP / SMFA / Sede		1.026,81	Interna	6,81	6.984,13
126	PBH / LIMP / SMFA / Sede		96,38	Externa	1,41	135,46
Total da Unidade			1.123,19			7.129,59
PBH / LIMP /		2800.9900.11.334.237.2.404.0003.339037.01.1.500.000.0000	Área	Tipo	Valor do M²	Valor Mensal
155	PBH / LIMP / SMDE / Centro Pub. Economia Popular Solidária		671,13	Interna	17,57	11.794,56
155	PBH / LIMP / SMDE / Centro Pub. Economia Popular Solidária		-	Externa	0,00	-
Total da Unidade			671,13			11.794,56
PBH / LIMP /		3000.9900.27.812.101.2.534.0001.339037.01.1.500.000.0000	Área	Tipo	Valor do M²	Valor Mensal
158	PBH / LIMP / SMEL / Centro Poliesportivo Dom Bosco		740,25	Interna	8,90	6.580,13
158	PBH / LIMP / SMEL / Centro Poliesportivo Dom Bosco		1.500,00	Externa	2,93	4.393,42
059	PBH / LIMP / SMEL / Centro Ref. Pessoas Defic.		361,29	Interna	31,45	11.361,95
059	PBH / LIMP / SMEL / Centro Ref. Pessoas Defic.		136,41	Externa	2,58	351,40
Total da Unidade			2.737,95			22.696,91
PBH / LIMP /		1010.9900.23.691.308.2.305.0017.339037.01.1.500.000.0000	Área	Tipo	Valor do M²	Valor Mensal
145	PBH / LIMP / SMASAC / GESAN		621,00	Interna	13,61	8.454,75
145	PBH / LIMP / SMASAC / GESAN		1.170,00	Externa	7,23	8.454,75
Total da Unidade			1.791,00			16.909,51
PBH / LIMP /		3000.9900.27.812.101.2.534.0001.339037.01.1.500.000.0000	Área	Tipo	Valor do M²	Valor Mensal
120	PBH / LIMP / SMEL / Centro Poliesp. V. Jatobá		383,47	Interna	18,37	7.042,49
120	PBH / LIMP / SMEL / Centro Poliesp. V. Jatobá		7.161,80	Externa	0,66	4.694,99
173	PBH / LIMP / SMEL / Centro Esportivo Milionários		173,71	Interna	34,41	5.977,86
173	PBH / LIMP / SMEL / Centro Esportivo Milionários		187,88	Externa	3,54	664,21
121	PBH / LIMP / SMEL / C. P. José Caladário		226,11	Interna	15,82	3.577,00
121	PBH / LIMP / SMEL / C. P. José Caladário		1.906,05	Externa	1,54	2.926,63
Total da Unidade			10.039,02			24.883,18
PBH / LIMP /		2700.9900.15.452.057.2.770.0003.339037.01.1.500.000.0000	Área	Tipo	Valor do M²	Valor Mensal
157	PBH / LIMP / SMOBI / GERMA-L		1.279,54	Interna	7,29	9.331,88
157	PBH / LIMP / SMOBI / GERMA-L		2.512,90	Externa	0,66	1.646,80
Total da Unidade			3.792,44			10.978,68
PBH / LIMP /		1011.9900.08.244.019.2.308.0002.339037.01.1.500.000.0000	Área	Tipo	Valor do M²	Valor Mensal
041	PBH / LIMP / SMASAC / CRAS Alto Vera Cruz		778,93	Interna	14,55	11.329,83
041	PBH / LIMP / SMASAC / CRAS Alto Vera Cruz		394,16	Externa	1,51	596,31
096	PBH / LIMP / SMASAC / BH Cidadania João Amaz		332,00	Interna	8,71	2.890,17
096	PBH / LIMP / SMASAC / BH Cidadania João Amaz		12.000,00	Externa	0,72	8.670,50
161	PBH / LIMP / SMASAC / Espaço Cidadania Granja de Freitas		636,26	Interna	17,10	10.881,62
161	PBH / LIMP / SMASAC / Espaço Cidadania Granja de Freitas		749,30	Externa	1,79	1.344,92
Total da Unidade			14.890,65			35.713,35
PBH / LIMP /		0201.9900.04.122.007.2.900.0001.339037.01.1.500.000.0000	Área	Tipo	Valor do M²	Valor Mensal
106	PBH / LIMP / CARE-NE / Sede		1.743,33	Interna	9,88	17.229,37
106	PBH / LIMP / CARE-NE / Sede		-	Externa	0,00	-
Total da Unidade			1.743,33			17.229,37
PBH / LIMP /		1011.9900.08.244.019.2.308.0002.339037.01.1.500.000.0000	Área	Tipo	Valor do M²	Valor Mensal
108	PBH / LIMP / SMASAC / CRAS/NAF Vila Arthur União		353,31	Interna	29,77	10.517,51
108	PBH / LIMP / SMASAC / CRAS/NAF Vila Arthur União		1.320,64	Externa	1,99	2.629,38
163	PBH / LIMP / SMASAC / CRAS Vila Maria		223,05	Interna	27,00	6.022,26
163	PBH / LIMP / SMASAC / CRAS Vila Maria		266,44	Externa	2,51	669,14
Total da Unidade			2.163,44			19.838,29
PBH / LIMP /		1000.9900.08.122.123.2.900.0001.339037.01.1.500.000.0000	Área	Tipo	Valor do M²	Valor Mensal
102	PBH / LIMP / SMASAC / Conselho Tutelar NO		163,51	Interna	38,85	6.352,14
102	PBH / LIMP / SMASAC / Conselho Tutelar NO		50,70	Externa	2,56	129,64
Total da Unidade			214,21			6.481,78
PBH / LIMP /		1011.9900.08.244.019.2.308.0002.339037.01.1.500.000.0000	Área	Tipo	Valor do M²	Valor Mensal
104	PBH / LIMP / SMASAC / NAF Senhor dos Passos		550,76	Interna	11,74	6.467,81
104	PBH / LIMP / SMASAC / NAF Senhor dos Passos		31,22	Externa	1,04	32,50
105	PBH / LIMP / SMASAC / BH Cidadania Vila Coqueiral		283,55	Interna	22,39	6.348,00
105	PBH / LIMP / SMASAC / BH Cidadania Vila Coqueiral		57,25	Externa	2,25	10.881,62
181	PBH / LIMP / SMASAC / CRAS SUMARE		140,08	Interna	47,62	6.671,29
181	PBH / LIMP / SMASAC / CRAS SUMARE		132,33	Externa	0,25	33,52
Total da Unidade			1.195,59			19.682,68
PBH / LIMP /		1000.9900.08.122.123.2.900.0001.339037.01.1.500.000.0000	Área	Tipo	Valor do M²	Valor Mensal
125	PBH / LIMP / SMASAC / Conselho Tutelar O		207,45	Interna	30,65	6.357,96
125	PBH / LIMP / SMASAC / Conselho Tutelar O		39,60	Externa	3,28	129,75
Total da Unidade			247,05			6.487,71
PBH / LIMP /		1011.9900.08.244.019.2.308.0002.339037.01.1.500.000.0000	Área	Tipo	Valor do M²	Valor Mensal
123	PBH / LIMP / SMASAC / BH Cidadania/Cac Haval		385,51	Interna	25,96	10.007,49
123	PBH / LIMP / SMASAC / BH Cidadania/Cac Haval		240,76	Externa	4,62	1.111,94
124	PBH / LIMP / SMASAC / CRAS MORRO DAS PEDRAS		166,03	Interna	33,31	5.530,53
124	PBH / LIMP / SMASAC / CRAS MORRO DAS PEDRAS		423,06	Externa	2,31	975,96
174	PBH / LIMP / SMASAC / CRAS Vista Alegre		570,00	Interna	11,97	6.825,01
174	PBH / LIMP / SMASAC / CRAS Vista Alegre		107,81	Externa	0,06	6,83
175		0	-	Interna	0,00	-
Total da Unidade			1.893,17			24.457,78

PBH / LIMP /			0201.9900.04.122.007.2.900.0001.339037.01.1.500.000.0000	Área	Tipo	Valor do M²	Valor Mensal
069	PBH / LIMP / CARE-P / Sede			3.253,60	Interna	7,08	23.021,51
069	PBH / LIMP / CARE-P / Sede			3.178,94	Externa	0,55	1.732,80
144	PBH / LIMP / SMOBI / GERMA-P			996,36	Interna	6,67	6.642,58
Total da Unidade				7.428,90			31.396,89
PBH / LIMP /			1000.9900.08.122.123.2.900.0001.339037.01.1.500.000.0000	Área	Tipo	Valor do M²	Valor Mensal
182	PBH / LIMP / SMASAC / CAC SERRANO			264,64	Interna	25,49	6.744,39
182	PBH / LIMP / SMASAC / CAC SERRANO			209,15	Externa	0,10	20,29
Total da Unidade				473,79			6.764,69
PBH / LIMP /			0201.9900.04.122.007.2.900.0001.339037.01.1.500.000.0000	Área	Tipo	Valor do M²	Valor Mensal
051	PBH / LIMP / CARE-VN / Sede Padre Pinto			1.207,82	Interna	14,65	17.698,51
051	PBH / LIMP / CARE-VN / Sede Padre Pinto			237,70	Externa	1,52	361,19
052	PBH / LIMP / CARE-VN / Sede Enico Veríssimo			2.862,00	Interna	7,21	20.630,49
052	PBH / LIMP / CARE-VN / Sede Enico Veríssimo			1.360,00	Externa	0,80	1.085,82
Total da Unidade				5.667,52			39.776,01
PBH / LIMP /			1011.9900.08.244.019.2.308.0002.339037.01.1.500.000.0000	Área	Tipo	Valor do M²	Valor Mensal
151	PBH / LIMP / SMASAC / CRAS Lagoa			346,27	Interna	19,68	6.814,39
151	PBH / LIMP / SMASAC / CRAS Lagoa			274,78	Externa	0,02	6,82
152	PBH / LIMP / SMASAC / CRAS Mantiqueira			453,00	Interna	14,37	6.508,31
152	PBH / LIMP / SMASAC / CRAS Mantiqueira			107,00	Externa	3,88	415,42
165	PBH / LIMP / SMASAC / CRAS Apolônia			554,48	Interna	19,50	10.814,97
165	PBH / LIMP / SMASAC / CRAS Apolônia			528,47	Externa	2,27	1.201,66
Total da Unidade				2.284,00			25.761,58
PBH / LIMP /			2000.9900.04.122.007.2.900.0001.339037.01.1.500.000.0000	Área	Tipo	Valor do M²	Valor Mensal
001	PBH / LIMP / SMGO / Prédio Sede 1212			8.571,94	Interna	5,69	48.764,73
001	PBH / LIMP / SMGO / Prédio Sede 1212			547,70	Externa	1,82	995,19
Total da Unidade				9.119,64			49.759,92
PBH / LIMP /			0600.9900.04.122.302.2.365.0005.339037.01.1.500.000.0000	Área	Tipo	Valor do M²	Valor Mensal
061	PBH / LIMP / SMPOG / Central Atendimento Unific. BH Resolve			5.400,00	Interna	7,64	41.233,96
Total da Unidade				5.400,00			41.233,96
PBH / LIMP /			2100.9900.06.181.109.2.803.0001.339037.01.1.500.000.0000	Área	Tipo	Valor do M²	Valor Mensal
002	PBH / LIMP / SMSP / GMP Andradas			2.297,00	Interna	8,05	18.479,98
002	PBH / LIMP / SMSP / GMP Andradas			2.587,00	Externa	0,38	972,63
Total da Unidade				4.884,00			19.452,61
PBH / LIMP /			2100.9900.06.122.109.2.802.0001.339037.01.1.500.000.0000	Área	Tipo	Valor do M²	Valor Mensal
003	PBH / LIMP / SMSP / SMSP			2.354,65	Interna	10,31	24.287,29
003	PBH / LIMP / SMSP / SMSP			-	Externa	0,00	-
Total da Unidade				2.354,65			24.287,29
PBH / LIMP /			2700.9900.06.182.164.2.541.0001.339037.01.1.500.000.0000	Área	Tipo	Valor do M²	Valor Mensal
031	PBH / LIMP / SMOBI / SUPDEC			358,09	Interna	24,35	8.719,98
031	PBH / LIMP / SMOBI / SUPDEC			638,20	Externa	2,41	1.538,82
Total da Unidade				996,29			10.258,80
PBH / LIMP /			2400.9900.04.124.012.2.523.0001.339037.01.1.500.000.0000	Área	Tipo	Valor do M²	Valor Mensal
005	PBH / LIMP / SUAUDI / SUAUDI			1.397,20	Interna	7,91	11.054,84
Total da Unidade				1.397,20			11.054,84
PBH / LIMP /			2400.9900.04.124.012.2.548.0001.339037.01.1.500.000.0000	Área	Tipo	Valor do M²	Valor Mensal
004	PBH / LIMP / SUCOR / Sede			774,18	Interna	6,78	5.250,57
Total da Unidade				774,18			5.250,57
PBH / LIMP /			2500.9900.18.122.307.2.900.0001.339037.01.1.500.000.0000	Área	Tipo	Valor do M²	Valor Mensal
035	PBH / LIMP / SMMA / SEDE			1.945,44	Interna	11,47	22.316,06
035	PBH / LIMP / SMMA / SEDE			-	Externa	0,00	-
Total da Unidade				1.945,44			22.316,06
PBH / LIMP /			2505.1100.18.541.073.2.812.0001.339037.01.1.500.000.0000	Área	Tipo	Valor do M²	Valor Mensal
074	PBH / LIMP / FPMZB / Parque Lagoa do Nado			296,93	Interna	19,59	5.816,17
074	PBH / LIMP / FPMZB / Parque Lagoa do Nado			7.618,51	Externa	1,78	13.571,07
Total da Unidade				7.915,44			19.387,24
PBH / LIMP /			2800.9900.04.122.141.2.852.0001.339037.01.1.500.000.0000	Área	Tipo	Valor do M²	Valor Mensal
134	PBH / LIMP / SMDE / Sede			1.058,30	Interna	9,55	10.108,08
134	PBH / LIMP / SMDE / Sede			11,00	Externa	0,09	4,01
Total da Unidade				1.069,30			10.109,09
PBH / LIMP /			4001.9900.04.122.007.2.124.0003.339037.01.1.500.000.0000	Área	Tipo	Valor do M²	Valor Mensal
128	PBH / LIMP / SUALOG / Gráfica			600,00	Interna	10,78	6.469,75
Total da Unidade				600,00			6.469,75
PBH / LIMP /			0800.9900.04.122.105.2.900.0001.339037.01.1.500.000.0000	Área	Tipo	Valor do M²	Valor Mensal
130	PBH / LIMP / SUALOG / Galpão GEBMOV			704,44	Interna	7,26	5.110,88
130	PBH / LIMP / SUALOG / Galpão GEBMOV			92,24	Externa	0,56	51,63
Total da Unidade				796,68			5.162,50
PBH / LIMP /			4001.9900.04.122.007.2.124.0003.339037.01.1.500.000.0000	Área	Tipo	Valor do M²	Valor Mensal
131	PBH / LIMP / SUALOG / GEST			883,83	Interna	12,40	10.959,78
131	PBH / LIMP / SUALOG / GEST			4.746,10	Externa	0,99	4.697,05
Total da Unidade				5.629,93			15.656,82
PBH / LIMP /			1000.9900.08.122.123.2.900.0001.339037.01.1.500.000.0000	Área	Tipo	Valor do M²	Valor Mensal
090	PBH / LIMP / SUDC / Beminda			135,31	Interna	43,19	5.844,46
090	PBH / LIMP / SUDC / Beminda			96,90	Externa	6,70	6.493,85
Total da Unidade				232,21			6.493,85
PBH / LIMP /			2800.9900.11.334.237.2.404.0001.339037.01.1.500.000.0000	Área	Tipo	Valor do M²	Valor Mensal
091	PBH / LIMP / SUDC / Coord. Comunidade Negra/ Escola profissionalizante			448,54	Interna	25,26	11.331,18
091	PBH / LIMP / SUDC / Coord. Comunidade Negra/ Escola profissionalizante			198,78	Externa	1,76	350,45
Total da Unidade				647,32			11.681,63
PBH / LIMP /			1000.9900.14.422.127.2.840.0004.339037.01.1.500.000.0000	Área	Tipo	Valor do M²	Valor Mensal
103	PBH / LIMP / SUDC / Centro Ref. Idoso/Tancredão			551,77	Interna	30,01	16.560,31
103	PBH / LIMP / SUDC / Centro Ref. Idoso/Tancredão			3.407,08	Externa	0,54	1.840,03
Total da Unidade				3.958,85			18.400,35
PBH / LIMP /			0201.9900.04.122.007.2.900.0001.339037.01.1.500.000.0000	Área	Tipo	Valor do M²	Valor Mensal
100	PBH / LIMP / CARE-NO / Sede			3.366,23	Interna	6,80	23.221,90
100	PBH / LIMP / CARE-NO / Sede			2.288,71	Externa	0,53	1.222,21
Total da Unidade				5.654,94			24.444,10
PBH / LIMP /			1000.9900.08.122.123.2.900.0001.339037.01.1.500.000.0000	Área	Tipo	Valor do M²	Valor Mensal
111	PBH / LIMP / SMASAC / Conselho Tutelar NE			207,38	Interna	29,71	6.160,49
111	PBH / LIMP / SMASAC / Conselho Tutelar NE			144,49	Externa	2,24	324,24
Total da Unidade				351,87			6.484,73
PBH / LIMP /			2700.9900.15.452.057.2.770.0003.339037.01.1.500.000.0000	Área	Tipo	Valor do M²	Valor Mensal
115	PBH / LIMP / SMOBI / GERMA-B			1.412,80	Interna	9,31	13.155,19
Total da Unidade				1.412,80			13.155,19
PBH / LIMP /			0800.9900.04.122.105.2.900.0001.339037.01.1.500.000.0000	Área	Tipo	Valor do M²	Valor Mensal
127	PBH / LIMP / SUALOG / DGES			909,56	Interna	11,81	10.737,48
127	PBH / LIMP / SUALOG / DGES			126,00	Externa	0,85	108,46
Total da Unidade				1.035,56			10.845,94
PBH / LIMP /			2400.9900.04.124.012.2.367.0001.339037.01.1.500.000.0000	Área	Tipo	Valor do M²	Valor Mensal
150	PBH / LIMP / SUOUVI / OUVIM			289,95	Interna	23,21	6.730,08
Total da Unidade				289,95			6.730,08
PBH / LIMP /			2700.9900.15.452.057.2.770.0003.339037.01.1.500.000.0000	Área	Tipo	Valor do M²	Valor Mensal
166	PBH / LIMP / SMOBI / GERMA-VN			696,94	Interna	6,07	4.227,69
166	PBH / LIMP / SMOBI / GERMA-VN			1.874,38	Externa	0,75	1.409,23
Total da Unidade				2.571,32			5.636,92
PBH / LIMP /			2500.9900.18.122.307.2.900.0001.339037.01.1.500.000.0000	Área	Tipo	Valor do M²	Valor Mensal
167	PBH / LIMP / SMMA / PROPAM			587,00	Interna	16,78	9.852,71
167	PBH / LIMP / SMMA / PROPAM			9.547,46	Externa	0,34	3.284,24
Total da Unidade				10.134,46			13.136,94
PBH / LIMP /			2800.9900.04.122.141.2.852.0001.339037.01.1.500.000.0000	Área	Tipo	Valor do M²	Valor Mensal
170	PBH / LIMP / SMDE / Veveco			140,00	Interna	44,38	6.213,79
170	PBH / LIMP / SMDE / Veveco			100,00	Externa	3,27	327,04
Total da Unidade				240,00			6.540,83
PBH / LIMP /			2700.9900.15.452.057.2.770.0003.339037.01.1.500.000.0000	Área	Tipo	Valor do M²	Valor Mensal
176	PBH / LIMP / SMOBI / GERMA-CS			160,37	Interna	31,99	5.130,68
Total da Unidade				160,37			5.130,68
PBH / LIMP /			2100.9900.06.122.302.2.897.0001.339037.01.1.500.000.0000	Área	Tipo	Valor do M²	Valor Mensal
178	PBH / LIMP / SMSP / COP			1.972,91	Interna	15,20	29.991,68
178	PBH / LIMP / SMSP / COP			2.905,92	Externa	0,10	302,95
Total da Unidade				4.878,83			30.294,63
PBH / LIMP /			0600.9900.04.121.148.2.900.0001.339037.01.1.500.000.0000	Área	Tipo	Valor do M²	Valor Mensal
184	PBH / LIMP / SMPOG / EDIFÍCIO DEL REY			7.589,13	Interna	6,91	52.426,53
184	PBH / LIMP / SMPOG / EDIFÍCIO DEL REY			193,00	Externa	3,26	628,72
Total da Unidade				7.782,13			53.055,24

PBH / LIMP /			0614.9900.09.122.026.2.871.0001.339037.01.1.802.000.0000	Área	Tipo	Valor do M²	Valor Mensal
184	PBH / LIMP /	SMPOG / EDIFÍCIO DEL REY		1.420,98	Interna	6,91	9.816,28
Total da Unidade				1.420,98			9.816,28
PBH / LIMP /			2700.9900.15.452.057.2.770.0003.339037.01.1.500.000.0000	Área	Tipo	Valor do M²	Valor Mensal
185	PBH / LIMP /	SMOBI / GERMA-VN (ANEXO)		501,40	Interna	9,70	4.865,06
185	PBH / LIMP /	SMOBI / GERMA-VN (ANEXO)		237,41	Externa	1,54	366,19
Total da Unidade				738,81			5.231,25
PBH / LIMP /			1011.9900.08.244.019.2.308.0002.339037.01.1.500.000.0000	Área	Tipo	Valor do M²	Valor Mensal
186	PBH / LIMP /	SMASAC / CRAS PEDREIRA PRADO LOPES		260,17	Interna	25,85	6.726,61
186	PBH / LIMP /	SMASAC / CRAS PEDREIRA PRADO LOPES		200,58	Externa	0,17	33,80
Total da Unidade				460,75			6.760,42
PBH / LIMP /			2100.9900.06.181.109.2.803.0001.339037.01.1.500.000.0000	Área	Tipo	Valor do M²	Valor Mensal
187	PBH / LIMP /	SMSP / GMBH PAMPULHA		329,57	Interna	21,65	7.135,42
187	PBH / LIMP /	SMSP / GMBH PAMPULHA		502,36	Externa	0,14	72,07
Total da Unidade				831,93			7.207,49
PBH / LIMP /			3103.1100.13.122.146.2.900.0001.339037.01.1.500.000.0000	Área	Tipo	Valor do M²	Valor Mensal
189	PBH / LIMP /	FMC / CENT. REF. MEMÓRIA VENDA NOVA		82,00	Interna	63,33	5.241,95
190	PBH / LIMP /	FMC / Cine Santa Tereza		1.213,42	Interna	15,63	18.960,58
190	PBH / LIMP /	FMC / Cine Santa Tereza		99,80	Externa	0,19	18,98
191	PBH / LIMP /	FMC / Centro Cultural Nordeste		1.599,45	Interna	11,64	18.613,67
191	PBH / LIMP /	FMC / Centro Cultural Nordeste		1.032,80	Externa	0,02	18,63
Total da Unidade				4.027,47			42.853,82
PBH / LIMP /			1011.9900.08.244.019.2.308.0002.339037.01.1.500.000.0000	Área	Tipo	Valor do M²	Valor Mensal
193	PBH / LIMP /	SMASAC / CRAS Vila Antena		703,77	Interna	9,53	6.704,88
193	PBH / LIMP /	SMASAC / CRAS Vila Antena		111,16	Externa	0,30	33,69
Total da Unidade				814,93			6.738,57
PBH / LIMP /			1011.9900.08.244.019.2.308.0002.339037.01.1.500.000.0000	Área	Tipo	Valor do M²	Valor Mensal
194	PBH / LIMP /	SMASAC / CRAS CALIFORNIA/CASA DO IDOSO		372,15	Interna	16,52	6.146,89
194	PBH / LIMP /	SMASAC / CRAS CALIFORNIA/CASA DO IDOSO		434,87	Externa	1,37	682,98
Total da Unidade				807,02			6.829,88
PBH / LIMP /			2700.9900.15.452.057.2.770.0003.339037.01.1.500.000.0000	Área	Tipo	Valor do M²	Valor Mensal
196	PBH / LIMP /	SMOBI GERMA - NE		1.500,00	Interna	11,00	16.493,97
Total da Unidade				1.500,00			16.493,97
PBH / LIMP /			0201.9900.04.122.002.2.900.0001.339037.01.1.500.000.0000	Área	Tipo	Valor do M²	Valor Mensal
198	PBH / LIMP /	CARE-O / SEDE		466,32	Interna	13,22	6.166,19
Total da Unidade				466,32			6.166,19
PBH / LIMP /			3300.9900.15.452.059.2854.0001.339037.01.1.500.000.0000	Área	Tipo	Valor do M²	Valor Mensal
198	PBH / LIMP /	DIRE-O / SEDE		310,88	Interna	13,22	4.110,77
Total da Unidade				310,88			4.110,77
PBH / LIMP /			2200.9900.12.122.140.2.317.0001.339037.01.1.500.000.1001	Área	Tipo	Valor do M²	Valor Mensal
198	PBH / LIMP /	DIRE-O / SEDE		430,05	Interna	13,22	5.686,59
Total da Unidade				430,05			5.686,59
PBH / LIMP /			1011.9900.08.244.020.2.878.0001.339037.01.1.500.000.0000	Área	Tipo	Valor do M²	Valor Mensal
198	PBH / LIMP /	DRAS-O / SEDE		584,02	Interna	13,22	7.722,62
Total da Unidade				584,02			7.722,62
PBH / LIMP /			2100.9900.06.122.242.2.881.0005.339037.01.1.500.000.0000	Área	Tipo	Valor do M²	Valor Mensal
201	PBH / LIMP /	SMSP / Ponto de Encontro		208,10	Interna	33,26	6.920,85
Total da Unidade				208,10			6.920,85
PBH / LIMP /			2703.1100.16.482.007.2.900.0001.339037.01.1.500.000.0000	Área	Tipo	Valor do M²	Valor Mensal
202	PBH / LIMP /	URBEL / Sede		2.364,61	Interna	12,34	29.186,23
202	PBH / LIMP /	URBEL / Sede		671,84	Externa	5,87	3.242,91
Total da Unidade				2.936,45			32.429,15
PBH / LIMP /			2703.1100.16.482.007.2.900.0001.339037.01.1.500.000.0000	Área	Tipo	Valor do M²	Valor Mensal
203	PBH / LIMP /	URBEL / Depósito Camargos		618,86	Interna	7,09	4.387,76
203	PBH / LIMP /	URBEL / Depósito Camargos		309,22	Externa	1,58	487,53
Total da Unidade				928,08			4.875,29
PBH / LIMP /			2703.1100.16.482.007.2.900.0001.339037.01.1.500.000.0000	Área	Tipo	Valor do M²	Valor Mensal
205	PBH / LIMP /	URBEL / Centro de Apoio Leste		279,21	Interna	15,10	4.216,23
205	PBH / LIMP /	URBEL / Centro de Apoio Leste		547,54	Externa	0,86	468,47
Total da Unidade				826,75			4.684,70
PBH / LIMP /			2703.1100.16.482.007.2.900.0001.339037.01.1.500.000.0000	Área	Tipo	Valor do M²	Valor Mensal
206	PBH / LIMP /	URBEL / Centro de Apoio Oeste		207,84	Interna	13,03	2.709,05
Total da Unidade				207,84			2.709,05
PBH / LIMP /			2703.1100.16.482.007.2.900.0001.339037.01.1.500.000.0000	Área	Tipo	Valor do M²	Valor Mensal
207	PBH / LIMP /	URBEL / Dep. de Suprimentos		160,34	Interna	15,10	2.421,01
207	PBH / LIMP /	URBEL / Dep. de Suprimentos		557,12	Externa	0,48	269,00
Total da Unidade				717,46			2.690,01
PBH / LIMP /			2703.1100.16.482.007.2.900.0001.339037.01.1.500.000.0000	Área	Tipo	Valor do M²	Valor Mensal
208	PBH / LIMP /	URBEL PAC Morro das Pedras		259,75	Interna	17,75	4.609,30
208	PBH / LIMP /	URBEL PAC Morro das Pedras		408,65	Externa	1,25	512,14
Total da Unidade				668,40			5.121,45
PBH / LIMP /			2703.1100.16.482.007.2.900.0001.339037.01.1.500.000.0000	Área	Tipo	Valor do M²	Valor Mensal
209	PBH / LIMP /	URBEL CREAM Taquari		145,98	Interna	4,05	590,89
209	PBH / LIMP /	URBEL CREAM Taquari		28,37	Externa	2,31	65,65
Total da Unidade				174,35			656,54
PBH / LIMP /			3300.9900.15.452.059.2.854.0001.339037.01.1.500.000.0000	Área	Tipo	Valor do M²	Valor Mensal
210	PBH / LIMP /	SMPU / Sede		5.494,03	Interna	8,70	47.798,12
210	PBH / LIMP /	SMPU / Sede		224,00	Externa	4,35	975,47
Total da Unidade				5.718,03			48.773,59
PBH / LIMP /			1000.9900.08.122.123.2.900.0001.339037.01.1.500.000.0000	Área	Tipo	Valor do M²	Valor Mensal
211	PBH / LIMP /	SMASAC SEDE		3.926,42	Interna	10,94	42.946,92
211	PBH / LIMP /	SMASAC SEDE		0,00	Externa	0,00	-
Total da Unidade				3.926,42			42.946,92
PBH / LIMP /			2800.9900.11.334.237.2.404.0002.339037.01.1.500.000.0000	Área	Tipo	Valor do M²	Valor Mensal
212	PBH / LIMP /	SMDE SINE BARREIRO		339,08	Interna	15,59	5.286,07
212	PBH / LIMP /	SMDE SINE BARREIRO		713,00	Externa	1,85	1.321,52
Total da Unidade				1.052,08			6.607,59
PBH / LIMP /			0201.9900.04.122.002.2.900.0001.339037.01.1.500.000.0000	Área	Tipo	Valor do M²	Valor Mensal
213	PBH / LIMP /	CARE-L / SEDE		1.749,91	Interna	10,88	19.038,81
213	PBH / LIMP /	CARE-L / SEDE		115,77	Externa	41,11	4.759,70
Total da Unidade				1.865,68			23.798,51
PBH / LIMP /			1000.9900.14.422.127.2.819.0003.339037.01.1.500.000.0000	Área	Tipo	Valor do M²	Valor Mensal
214	PBH / LIMP /	SUDC CRJ		2.873,47	Interna	9,68	27.803,57
214	PBH / LIMP /	SUDC CRJ		0,00	Externa	0,00	-
Total da Unidade				2.873,47			27.803,57
PBH / LIMP /			3300.9900.15.452.059.2.566.0005.339037.01.1.500.000.0000	Área	Tipo	Valor do M²	Valor Mensal
215	PBH / LIMP /	SMPU CREURB		165,84	Interna	38,84	6.441,59
215	PBH / LIMP /	SMPU CREURB		0,00	Externa	0,00	-
Total da Unidade				165,84			6.441,59
PBH / LIMP /			2800.9900.04.122.141.2.852.0001.339037.01.1.500.000.0000	Área	Tipo	Valor do M²	Valor Mensal
216	PBH / LIMP /	SMDE BELOTUR		1.312,19	Interna	11,57	15.177,97
216	PBH / LIMP /	SMDE BELOTUR		0,00	Externa	0,00	-
Total da Unidade				1.312,19			15.177,97
PBH / LIMP /			1011.9900.08.244.019.2.308.0002.339037.01.1.500.000.0000	Área	Tipo	Valor do M²	Valor Mensal
217	PBH / LIMP /	SMASAC CRAS -PAULO VI		1.022,85	Interna	9,20	9.406,80
217	PBH / LIMP /	SMASAC CRAS -PAULO VI		695,24	Externa	3,38	2.351,70
Total da Unidade				1.718,09			11.758,51
PBH / LIMP /			2100.9900.06.181.109.2.803.0001.339037.01.1.500.000.0000	Área	Tipo	Valor do M²	Valor Mensal
218	PBH / LIMP /	SMSP 2ª INSPECTORIA		196,87	Interna	27,61	5.159,38
218	PBH / LIMP /	SMSP 2ª INSPECTORIA		242,90	Externa	5,31	1.289,85
Total da Unidade				439,77			6.449,23
PBH / LIMP /			2100.9900.06.181.109.2.803.0001.339037.01.1.500.000.0000	Área	Tipo	Valor do M²	Valor Mensal
219	PBH / LIMP /	SMSP DOP		718,08	Interna	14,56	10.453,90
219	PBH / LIMP /	SMSP DOP		139,93	Externa	8,30	1.161,54
Total da Unidade				858,01			11.615,45
PBH / LIMP /			2100.9900.06.181.109.2.803.0001.339037.01.1.500.000.0000	Área	Tipo	Valor do M²	Valor Mensal
220	PBH / LIMP /	SMSP DME		354,62	Interna	11,58	4.104,76
220	PBH / LIMP /	SMSP DME		1.564,47	Externa	0,66	1.026,19
Total da Unidade				1.919,09			5.130,94
PBH / LIMP /			2100.9900.06.181.109.2.803.0001.339037.01.1.500.000.0000	Área	Tipo	Valor do M²	Valor Mensal
221	PBH / LIMP /	SMSP BANDA DE MÚSICA GCMBH		263,31	Interna	15,55	4.093,41

Unidade	Descrição	Valor	Tipo	Valor do M²	Valor Mensal
221	PBH / LIMP / SMSP / BANDA DE MUSICA GCMBH	1.066,16	Externa	0,96	1.023,35
Total da Unidade		1.329,47			5.118,76
PBH / LIMP /					
222	PBH / LIMP / SMSP / 3ª INSPETORIA	2100.9900.06.181.109.2.803.0001.339037.01.1.500.000.0000	Área		
222	PBH / LIMP / SMSP / 3ª INSPETORIA	242,35	Interna	24,12	5.846,69
		149,59	Externa	4,34	649,63
Total da Unidade		391,94			6.496,32
PBH / LIMP /					
223	PBH / LIMP / SMSP / 4ª INSPETORIA	2100.9900.06.181.109.2.803.0001.339037.01.1.500.000.0000	Área		
223	PBH / LIMP / SMSP / 4ª INSPETORIA	236,08	Interna	25,71	6.069,58
		147,02	Externa	4,59	649,63
Total da Unidade		383,10			6.743,97
PBH / LIMP /					
224	PBH / LIMP / SMSP / GRUPO DE OPERAÇÕES COM CAES - GOC	2100.9900.06.181.109.2.803.0001.339037.01.1.500.000.0000	Área		
224	PBH / LIMP / SMSP / GRUPO DE OPERAÇÕES COM CAES - GOC	139,54	Interna	29,93	4.176,78
		264,21	Externa	3,95	1.044,76
Total da Unidade		403,75			5.220,97
PBH / LIMP /					
225	PBH / LIMP / SMASAC / CONSELHO TUTELAR DE VENDA NOVA	1000.9900.08.122.123.2.900.0001.339037.01.1.500.000.0000	Área		
225	PBH / LIMP / SMASAC / CONSELHO TUTELAR DE VENDA NOVA	206,39	Interna	26,00	5.367,05
		114,72	Externa	11,70	1.841,76
Total da Unidade		321,11			6.708,81
PBH / LIMP /					
226	PBH / LIMP / SMASAC / CONSELHO TUTELAR BARREIRO DE BAIXO	1000.9900.08.122.123.2.900.0001.339037.01.1.500.000.0000	Área		
226	PBH / LIMP / SMASAC / CONSELHO TUTELAR BARREIRO DE BAIXO	178,58	Interna	30,05	5.367,05
		156,84	Externa	8,55	1.841,76
Total da Unidade		335,42			6.708,81
PBH / LIMP /					
227	PBH / LIMP / SMOBI / PBH - GERMA N -SAO BERNARDO	2700.9900.15.452.057.2.770.0003.339037.01.1.500.000.0000	Área		
227	PBH / LIMP / SMOBI / PBH - GERMA N -SAO BERNARDO	613,54	Interna	7,95	4.879,90
		114,87	Externa	4,72	542,21
Total da Unidade		728,41			5.422,11
PBH / LIMP /					
228	PBH / LIMP / SMOBI / PBH - GERMA O	2700.9900.15.452.057.2.770.0003.339037.01.1.500.000.0000	Área		
228	PBH / LIMP / SMOBI / PBH - GERMA O	1.045,18	Interna	11,29	11.798,30
		0,00	Externa	0,00	0,00
Total da Unidade		1.045,18			11.798,30
PBH / LIMP /					
229	PBH / LIMP / SMASAC / CREAM-OESTE	1011.9900.08.244.020.2.878.0001.339037.01.1.500.000.0000	Área		
229	PBH / LIMP / SMASAC / CREAM-OESTE	217,50	Interna	28,31	6.157,11
		89,87	Externa	7,70	1.841,76
Total da Unidade		306,37			6.841,23
PBH / LIMP /					
230	PBH / LIMP / SMASAC / DRAS-NE	1011.9900.08.244.020.2.878.0001.339037.01.1.660.000.0000	Área		
230	PBH / LIMP / SMASAC / DRAS-NE	777,83	Interna	15,89	12.205,84
		107,43	Externa	12,62	1.356,20
Total da Unidade		885,26			13.562,05
PBH / LIMP /					
231	PBH / LIMP / SMASAC / CRAS TAQUIARIL	1011.9900.08.244.019.2.308.0002.339037.01.1.500.000.0000	Área		
231	PBH / LIMP / SMASAC / CRAS TAQUIARIL	1.099,34	Interna	9,95	10.938,04
		279,26	Externa	4,35	1.215,34
Total da Unidade		1.378,60			12.153,38
PBH / LIMP /					
232	PBH / LIMP / SMASAC / CRAS-California	1011.9900.08.244.019.2.308.0002.339037.01.1.500.000.0000	Área		
232	PBH / LIMP / SMASAC / CRAS-California	833,12	Interna	19,97	16.639,93
		428,61	Externa	4,31	1.841,76
Total da Unidade		1.261,73			18.488,81
PBH / LIMP /					
233	PBH / LIMP / SMASAC / CAC - Jardim Montanhas/DRAS Pampulha	1011.9900.08.244.113.2.327.0004.339037.01.1.500.000.0000	Área		
233	PBH / LIMP / SMASAC / CAC - Jardim Montanhas/DRAS Pampulha	238,82	Interna	23,68	5.857,87
		108,90	Externa	5,98	6.296,52
Total da Unidade		345,82			6.296,52
PBH / LIMP /					
234	PBH / LIMP / SMEL / Ginásio Jardim Vitória	3000.9900.27.812.101.2.534.0001.339037.01.1.500.000.0000	Área		
234	PBH / LIMP / SMEL / Ginásio Jardim Vitória	745,36	Interna	8,35	6.228,16
		338,15	Externa	2,05	691,80
Total da Unidade		1.083,51			6.917,96
PBH / LIMP /					
235	PBH / LIMP / SMASAC / DRAS-N / CT-N	1011.9900.08.244.113.2.327.0004.339037.01.1.500.000.0000	Área		
235	PBH / LIMP / SMASAC / DRAS-N / CT-N	917,70	Interna	13,15	12.067,64
		0,00	Externa	0,00	0,00
Total da Unidade		917,70			12.067,64
PBH / LIMP /					
236	PBH / LIMP / SMSP / GCMBH/SMSP	2100.9900.06.181.109.2.803.0001.339037.01.1.500.000.0000	Área		
236	PBH / LIMP / SMSP / GCMBH/SMSP	306,78	Interna	21,02	6.447,36
		737,60	Externa	0,97	716,37
Total da Unidade		1.044,38			7.163,74
PBH / LIMP /					
237	PBH / LIMP / SMASAC / NAMSEP	1011.9900.08.243.020.2409.0003.339037.01.1.500.000.0000	Área		
237	PBH / LIMP / SMASAC / NAMSEP	142,66	Interna	32,85	4.700,30
		0,00	Externa	0,00	0,00
Total da Unidade		142,66			4.700,30
PBH / LIMP /					
238	PBH / LIMP / SMSP / GCMBH/ Inspetoria Barreiro	2100.9900.06.181.109.2.803.0001.339037.01.1.500.000.0000	Área		
238	PBH / LIMP / SMSP / GCMBH/ Inspetoria Barreiro	288,66	Interna	41,44	11.862,78
		496,75	Externa	2,68	1.329,20
Total da Unidade		785,41			13.291,98
PBH / LIMP /					
240	PBH / LIMP / SMFA / AEROPORTO CARLOS PRATES	4001.9900.04.122.007.2.124.0002.339037.01.1.500.000.0000	Área		
240	PBH / LIMP / SMFA / AEROPORTO CARLOS PRATES	1.207,23	Interna	7,99	9.640,83
		435,60	Externa	2,46	1.071,20
Total da Unidade		1.642,83			10.712,03
PBH / LIMP /					
241	PBH / LIMP / SMPU/SUMOB / SEDE	3302.9900.26.452.060.2.567.0001.339037.01.1.501.000.0000	Área		
241	PBH / LIMP / SMPU/SUMOB / SEDE	1.625,29	Interna	14,59	23.717,96
		264,61	Externa	4,72	1.248,31
Total da Unidade		1.889,90			24.966,27
PBH / LIMP /					
242	PBH / LIMP / SMSP / GCMBH/DMA	2100.9900.06.181.109.2.803.0001.339037.01.1.500.000.0000	Área		
242	PBH / LIMP / SMSP / GCMBH/DMA	294,85	Interna	20,47	6.035,83
		1.049,79	Externa	0,64	670,65
Total da Unidade		1.344,64			6.706,48
PBH / LIMP /					
243	PBH / LIMP / FMC / ALMOXARIFADO	3103.1100.13.122.146.2900.0001.339037.01.1.500.000.0000	Área		
243	PBH / LIMP / FMC / ALMOXARIFADO	206,63	Interna	22,28	4.603,01
		0,00	Externa	0,00	0,00
Total da Unidade		206,63			4.603,01
PBH / LIMP /					
244	PBH / LIMP / FMC / CASA DO BAILE	3103.1100.13.122.146.2900.0001.339037.01.1.500.000.0000	Área		
244	PBH / LIMP / FMC / CASA DO BAILE	420,10	Interna	27,92	11.727,34
		501,33	Externa	2,60	1.303,04
Total da Unidade		921,43			13.030,38
PBH / LIMP /					
245	PBH / LIMP / FMC / CENTRO CULTURAL B. DAS INDUSTRIAS	3103.1100.13.122.146.2900.0001.339037.01.1.500.000.0000	Área		
245	PBH / LIMP / FMC / CENTRO CULTURAL B. DAS INDUSTRIAS	423,77	Interna	14,74	6.244,81
		444,22	Externa	1,56	693,87
Total da Unidade		867,99			6.938,68
PBH / LIMP /					
246	PBH / LIMP / FMC / CENTRO CULTURAL LIBERALINO ALVES DE OLIVEIRA	3103.1100.13.122.146.2900.0001.339037.01.1.500.000.0000	Área		
246	PBH / LIMP / FMC / CENTRO CULTURAL LIBERALINO ALVES DE OLIVEIRA	165,48	Interna	36,26	5.999,57
		56,34	Externa	11,83	666,62
Total da Unidade		221,82			6.666,19
PBH / LIMP /					
247	PBH / LIMP / FMC / CENTRO CULTURAL PAMPULHA	3103.1100.13.122.146.2900.0001.339037.01.1.500.000.0000	Área		
247	PBH / LIMP / FMC / CENTRO CULTURAL PAMPULHA	310,23	Interna	19,93	6.181,81
		398,70	Externa	1,72	686,87
Total da Unidade		708,93			6.868,67
PBH / LIMP /					
248	PBH / LIMP / FMC / CENTRO CULTURAL VENDA NOVA	3103.1100.13.122.146.2900.0001.339037.01.1.500.000.0000	Área		
248	PBH / LIMP / FMC / CENTRO CULTURAL VENDA NOVA	299,37	Interna	20,39	6.103,52
		1.060,87	Externa	0,64	678,17
Total da Unidade		1.360,24			6.781,69
PBH / LIMP /					
249	PBH / LIMP / FMC / CENTRO CULTURAL VILA MARCOLA	3103.1100.13.122.146.2900.0001.339037.01.1.500.000.0000	Área		
249	PBH / LIMP / FMC / CENTRO CULTURAL VILA MARCOLA	339,93	Interna	18,07	6.143,34
		516,74	Externa	1,32	682,59
Total da Unidade		856,67			6.825,93
PBH / LIMP /					
250	PBH / LIMP / SMASAC / CENTRO CULTURAL ZILAH SPOSITO	3103.1100.13.122.146.2900.0001.339037.01.1.500.000.0000	Área		
250	PBH / LIMP / SMASAC / CENTRO CULTURAL ZILAH SPOSITO	153,42	Interna	38,45	5.898,90
		75,46	Externa	8,69	655,43
Total da Unidade		228,88			6.554,33
PBH / LIMP /					
251	PBH / LIMP / SMSP / LAB SOLOS	2700.9900.15.452.057.2.770.0003.339037.01.1.500.000.0000	Área		
251	PBH / LIMP / SMSP / LAB SOLOS	799,75	Interna	11,80	9.439,99
		2.547,68	Externa	0,41	1.048,89
Total da Unidade		3.347,43			10.488,88
PBH / LIMP /					
252	PBH / LIMP / SMOBI / MONIT. DA LAGOA DA PAMPULHA	2700.9900.15.452.057.2.770.0003.339037.01.1.500.000.0000	Área		
252	PBH / LIMP / SMOBI / MONIT. DA LAGOA DA PAMPULHA	123,41	Interna	47,39	5.848,99
		631,18	Externa	1,03	649,89
Total da Unidade		754,59			6.498,87

PBH / LIMP /		2700.9900.15.452.057.2.770.0003.339037.01.1.500.000.0000	Área	Tipo	Valor do M²	Valor Mensal
253	PBH / LIMP / SMOBI / DIRET. DE MANUTENÇAOE PROPRIOS			Interna	517,91	11,81
253	PBH / LIMP / SMOBI / DIRET. DE MANUTENÇAOE PROPRIOS			Externa	24,80	27,40
Total da Unidade					542,71	6.794,20
PBH / LIMP /		1011.9900.08.244.019.2308.0003.339037.01.1500.000.0000	Área	Tipo	Valor do M²	Valor Mensal
255	PBH / LIMP / SMASAC / CRAS VENTOSA			Interna	950,02	11,36
255	PBH / LIMP / SMASAC / CRAS VENTOSA			Externa	280,23	4,28
Total da Unidade					1.230,25	11.996,34
PBH / LIMP /		2703.1100.16.482.007.2.900.0001.339037.01.1.500.0000	Área	Tipo	Valor do M²	Valor Mensal
256	PBH / LIMP / URBEL / DIVISÃO URBANÍSTICA GRANJA DE FREITAS			Interna	168,78	29,49
256	PBH / LIMP / URBEL / DIVISÃO URBANÍSTICA GRANJA DE FREITAS			Externa	286,24	1,93
Total da Unidade					455,02	5.530,17
PBH / LIMP /		2703.1100.16.482.007.2.900.0001.339037.01.1.500.0000	Área	Tipo	Valor do M²	Valor Mensal
257	PBH / LIMP / URBEL / PAC SÃO TOMAS			Interna	210,78	25,23
257	PBH / LIMP / URBEL / PAC SÃO TOMAS			Externa	3,93	150,33
Total da Unidade					214,71	5.907,92
PBH / LIMP /		2703.1100.16.482.007.2.900.0001.339037.01.1.500.0000	Área	Tipo	Valor do M²	Valor Mensal
258	PBH / LIMP / URBEL / VILA VIVA SANTA LUCIA			Interna	233,24	22,82
258	PBH / LIMP / URBEL / VILA VIVA SANTA LUCIA			Externa	141,44	4,18
Total da Unidade					374,68	5.914,59
PBH / LIMP /		2708.1100.17.512.046.2900.0001.339037.01.1.500.000.0000	Área	Tipo	Valor do M²	Valor Mensal
259	PBH / LIMP / SLU / SEDE			Interna	2.995,00	12,27
259	PBH / LIMP / SLU / SEDE			Externa	1.190,00	1,62
Total da Unidade					4.185,00	38.667,87
PBH / LIMP /		2100.2900.06.181.109.2.803.0001.339037.01.1500.0000	Área	Tipo	Valor do M²	Valor Mensal
260	PBH / LIMP / GCM / CENTRO DE FORMAÇÃO E APERFEIÇOAMENTO - GCM			Interna	797,20	13,49
260	PBH / LIMP / GCM / CENTRO DE FORMAÇÃO E APERFEIÇOAMENTO - GCM			Externa	705,95	1,69
Total da Unidade					1.503,15	11.948,77
PBH / LIMP /		2700.9900.15.452.057.2.770.0004.339037.01.1.500.0000	Área	Tipo	Valor do M²	Valor Mensal
261	PBH / LIMP / SMOBI / CRAS VISTA ALEGRE TEMPORÁRIO			Interna	135,87	33,38
261	PBH / LIMP / SMOBI / CRAS VISTA ALEGRE TEMPORÁRIO			Externa	345,02	2,32
Total da Unidade					480,89	5.336,17
PBH / LIMP /		2100.9900.06.181.109.2.803.0001.339037.01.1.500.0000	Área	Tipo	Valor do M²	Valor Mensal
262	PBH / LIMP / SMSP / INSPETORIA VENDA NOVA			Interna	450,66	23,02
262	PBH / LIMP / SMSP / INSPETORIA VENDA NOVA			Externa	291,81	3,95
Total da Unidade					742,47	11.526,75
PBH / LIMP /		2700.9900.15.452.057.2.770.0004.339037.01.1.500.0000	Área	Tipo	Valor do M²	Valor Mensal
263	PBH / LIMP / SMOBI / GERMA - NO			Interna	870,73	19,16
263	PBH / LIMP / SMOBI / GERMA - NO			Externa	496,37	3,73
Total da Unidade					1.367,10	18.537,14
			409.248,94			2.411.027,06

0

1
126
184
198
0,00



DÉCIMO SEGUNDO TERMO ADITIVO AO CONTRATO DE PRESTAÇÃO DE SERVIÇOS, QUE ENTRE SI CELEBRAM O MUNICÍPIO DE BELO HORIZONTE E A MGS - MINAS GERAIS ADMINISTRAÇÃO E SERVIÇOS S.A.

PROCESSO: 01.015.204.23.31

LJ: 01.2023.0800.0048.12.00

O Município de Belo Horizonte, CNPJ 18.715.383/0001-40, neste ato representado pelo Subsecretário de Administração e Logística da Secretaria Municipal de Fazenda, Breno Serôa da Motta, com delegação de competência estabelecida no art. 34, caput, do Decreto Municipal n.º10.710/01 c/c art. 1º da Portaria SMFA 024/2022, e a MGS - Minas Gerais Administração e Serviços S.A., inscrita sob o CNPJ nº 33.224.254/0001-42, estabelecida à Avenida Álvares Cabral, número 200, 2º, 12º e 16º andares – Bairro Centro – Belo Horizonte/MG – CEP: 30.170-000, neste ato representada na forma de seu Estatuto Social pelo Diretor Presidente, Marcelo Magalhães Rosa Isoni, CI: 70.471/D CREA/MG, CPF: 005.289.576-94 pelo Diretor Administrativo e Financeiro Paulo Henrique Fonseca de Melo, CI: MG-14.570.169, CPF: 094.993.766-58, pelo Diretor Jurídico, Helter Verçosa Morato, CI 72657 OAB/MG, CPF: 000.177.786-62 e pelo Diretor de Operações, Michel Lopes França Chaves, CI: MG-9.147.266, CPF: 015.697.076-77, doravante denominada CONTRATADA, resolvem de comum acordo firmar o presente termo aditivo ao contrato de prestação de serviços, processo administrativo 01.015.204.23.31, Dispensa de Licitação SMFA 023/2023, mediante as seguintes cláusulas e condições:

CLÁUSULA PRIMEIRA – DO OBJETO

1.1 - Constitui objeto do presente Termo Aditivo:

- a) Alteração de áreas;
- b) substituição dos anexos e
- c) a atualização do valor do contrato.

CLÁUSULA SEGUNDA – DA ALTERAÇÃO DAS ÁREAS

2.1 - **Redimensionamento** dos serviços de limpeza, a partir da data de implantação, conforme informações abaixo:

UNID.	ÓRGÃO	UNIDADE	ENDEREÇO	ÁREA	
180	FMC	ESPAÇO CÊNICO	Rua Leonil Prata, SN - Alípio de Melo	Interna	593,01
				Externa	2.561,84

2.2 – **Inclusão** dos serviços de limpeza, a partir da data de implantação, conforme informações abaixo:

DÉCIMO SEGUNDO TERMO ADITIVO AO CONTRATO DE PRESTAÇÃO DE SERVIÇOS, QUE ENTRE SI CELEBRAM O MUNICÍPIO DE BELO HORIZONTE E A MGS - MINAS GERAIS ADMINISTRAÇÃO E SERVIÇOS S.A.

PROCESSO: 01.015.204.23.31

IJ: 01.2023.0800.0048.12.00

UNID.	ÓRGÃO	UNIDADE	ENDEREÇO	ÁREA	
				Interna	84,63
264	SMEL	QUADRA POLIESPORTIVO SANTA ROSA	Rua Caldas da Rainha, 565 - São Francisco	Externa	829,17

CLÁUSULA TERCEIRA – DA SUBSTITUIÇÃO DOS ANEXOS

3.1 Substitui o Anexo I – Planilha de Preço Mensal de Limpeza Por Metro Quadrado, o Anexo II – Planilha de Levantamento das Áreas dos Serviços de Limpeza, o Anexo III – Planilha de Evolução de valores e o Anexo XI – Planilha de Dotações Orçamentárias, vigentes, pelo Anexo I – Planilha de Preço Mensal de Limpeza Por Metro Quadrado, Anexo II - Planilha de Levantamento das Áreas dos Serviços de Limpeza, Anexo III – Planilha de Evolução de valores e o Anexo XI – Planilha de Dotações Orçamentárias, deste instrumento, em decorrência das alterações descritas na cláusula primeira deste instrumento.

CLÁUSULA QUARTA – DO VALOR CONTRATADO

4.1 Para os efeitos legais altera-se o valor mensal estimado do Contrato passando de **R\$ 2.411.027,06** (dois milhões quatrocentos e onze mil e vinte e sete reais e seis centavos) para **R\$ 2.418.623,23** (dois milhões quatrocentos e dezoito mil seiscentos e vinte e três reais e vinte e três centavos).

4.2 Altera-se também o valor estimado para o período contratado passando de **R\$ 28.924.446,26** (vinte e oito milhões, novecentos e vinte e quatro mil, quatrocentos e quarenta e seis reais e vinte e seis centavos) para **R\$ 29.005.213,55** (vinte e nove milhões, cinco mil, duzentos e treze reais e cinquenta e cinco centavos), para 12 (doze) meses de Contrato, perfazendo o valor de **R\$ 54.975.695,70** (cinquenta e quatro milhões, novecentos e setenta e cinco mil, seiscentos e noventa e cinco reais e setenta centavos) para 24 (vinte e quatro) meses de Contrato.

4.3 Os pagamentos dos valores indicados ocorrerão por conta das dotações orçamentárias constantes do Anexo XI deste instrumento.

4.4 O percentual de acréscimo ao valor inicial atualizado do contrato passa de 9,96% (nove inteiros e noventa e seis centésimos percentuais) para **10,31%** (dez inteiros e trinta e um centésimos percentuais).

CLÁUSULA QUINTA – DA PUBLICAÇÃO

5.1 Ficará a cargo do Contratante a publicação de extrato do presente instrumento em edição do Diário Oficial do Município.

CLÁUSULA SEXTA – DA RATIFICAÇÃO

6.1 Permanecem em vigor e ratificadas as demais disposições do Contrato original e termos aditivos anteriores, que não conflitem com o presente Termo Aditivo.





PREFEITURA MUNICIPAL
DE BELO HORIZONTE

SECRETARIA MUNICIPAL DE FAZENDA
SUBSECRETARIA DE ADMINISTRAÇÃO E LOGÍSTICA

TA 005.0.2023-12

DÉCIMO SEGUNDO TERMO ADITIVO AO CONTRATO DE PRESTAÇÃO DE SERVIÇOS, QUE ENTRE SI
CELEBRAM O MUNICÍPIO DE BELO HORIZONTE E A MGS - MINAS GERAIS ADMINISTRAÇÃO E SERVIÇOS
S.A.

PROCESSO: 01.015.204.23.31

IJ: 01.2023.0800.0048.12.00

E por estarem assim justas e contratadas, firmam o presente instrumento que é assinado eletronicamente pelas partes.

PREFEITURA MUNICIPAL DE BELO HORIZONTE

Breno Serôa da Motta
Subsecretário de Administração e Logística
Secretaria Municipal de Fazenda
CPF: 790.259.436-91

MINAS GERAIS ADMINISTRAÇÃO E SERVIÇOS S. A. – MGS

Helter Verçosa Morato
Diretor Jurídico
CPF: 000.177.786-62

MICHEL LOPES FRANCA
CHAVES:01569707677
707677

Assinado de forma digital por MICHEL LOPES FRANCA
CHAVES:01569707677
Dados: 2024.07.22 20:36:30 -03'00'

Michel Lopes França Chaves
Diretor de Operações
CPF: 015.697.076-77

PAULO HENRIQUE FONSECA DE MELO:09499376658

Assinado de forma digital por PAULO HENRIQUE FONSECA DE MELO:09499376658
Dados: 2024.07.23 09:02:15 -03'00'

Paulo Henrique Fonseca de Melo
Diretor Administrativo e Financeiro
CPF: 094.993.766-58

MARCELO MAGALHAES ROSA ISONI:00528957694

Assinado de forma digital por MARCELO MAGALHAES ROSA ISONI:00528957694
Dados: 2024.07.23 12:02:57 -03'00'

Marcelo Magalhães Rosa Isoni
Diretor Presidente
CPF: 005.289.576-94



DÉCIMO TERCEIRO TERMO ADITIVO AO CONTRATO DE PRESTAÇÃO DE SERVIÇOS, QUE ENTRE SI CELEBRAM O MUNICÍPIO DE BELO HORIZONTE E A MGS - MINAS GERAIS ADMINISTRAÇÃO E SERVIÇOS S.A.

PROCESSO: 01.015.204.23.31

LJ: 01.2023.0800.0048.13.00

O Município de Belo Horizonte, CNPJ 18.715.383/0001-40, neste ato representado pelo Subsecretário de Administração e Logística da Secretaria Municipal de Fazenda, Breno Serôa da Motta, com delegação de competência estabelecida no art. 34, caput, do Decreto Municipal n.º 10.710/01 c/c art. 1º da Portaria SMFA 024/2022, e a MGS - Minas Gerais Administração e Serviços S.A., inscrita sob o CNPJ nº 33.224.254/0001-42, estabelecida à Avenida Álvares Cabral, número 200, 2º, 12º e 16º andares – Bairro Centro – Belo Horizonte/MG – CEP: 30.170-000, neste ato representada na forma de seu Estatuto Social pelo Diretor Presidente, Marcelo Magalhães Rosa Isoni, CI: 70.471/D CREA/MG, CPF: 005.289.576-94 pelo Diretor Administrativo e Financeiro Paulo Henrique Fonseca de Melo, CI: MG-14.570.169, CPF: 094.993.766-58, pelo Diretor Jurídico, Helter Verçosa Morato, CI 72657 OAB/MG, CPF: 000.177.786-62 e pelo Diretor de Operações, Michel Lopes França Chaves, CI: MG-9.147.266, CPF: 015.697.076-77, doravante denominada CONTRATADA, resolvem de comum acordo firmar o presente termo aditivo ao contrato de prestação de serviços, processo administrativo 01.015.204.23.31, Dispensa de Licitação SMFA 023/2023, mediante as seguintes cláusulas e condições:

CLÁUSULA PRIMEIRA – DO OBJETO

1.1 - Constitui objeto do presente Termo Aditivo:

- a) Alteração de áreas;
- b) substituição dos anexos e
- c) a atualização do valor do contrato.

CLÁUSULA SEGUNDA – DA ALTERAÇÃO DAS ÁREAS

2.1 - **Redimensionamento** dos serviços de limpeza, a partir da data de implantação, conforme informações abaixo:

UNID.	ÓRGÃO	UNIDADE	ENDEREÇO	ÁREA	
48	SMASAC	DRAS CS - PLANTÃO SOCIAL	Edifício Madalena - Rua Rio de Janeiro, 1187, 8º andar - Lourdes	Interna	1156,55
				Externa	144,73

2.2 – **Inclusão** dos serviços de limpeza, a partir da data de implantação, conforme informações abaixo:

DÉCIMO TERCEIRO TERMO ADITIVO AO CONTRATO DE PRESTAÇÃO DE SERVIÇOS, QUE ENTRE SI CELEBRAM O MUNICÍPIO DE BELO HORIZONTE E A MGS - MINAS GERAIS ADMINISTRAÇÃO E SERVIÇOS S.A.

PROCESSO: 01.015.204.23.31

LJ: 01.2023.0800.0048.13.00

UNID.	ÓRGÃO	UNIDADE	ENDEREÇO	ÁREA	
				Interna	Externa
265	DRAS CS	CT CS	Edifício Madalena - Rua Rio de Janeiro, 1187, 8º andar - Lourdes	Interna	309,95
				Externa	0,00
266	SMASAC	CRAS DANDARA	Rua Simplício Moreira, 1144 - Braúnas	Interna	216,19
				Externa	345,33
267	SMASAC	CREAS NO	Rua Humaitá, 1125 - São Francisco	Interna	379,65
				Externa	114,46
268	SMEL	CAMPO DO POMPÉIA	Rua Itaituba, 11 - Pompéia	Interna	140,78
				Externa	5572,25
269	SMEL	CAMPO SANTA RITA	Rua Dario Ferreira Mendes, 48 - Santa Rita	Interna	76,51
				Externa	5819,71
270	SMED	SERVIÇO EXTRA - Limpeza durante férias coletivas SMED	Rua Carangola, 288 - Santo Antônio	Interna	15917,42
				Externa	12734,16

CLÁUSULA TERCEIRA – DA SUBSTITUIÇÃO DOS ANEXOS

3.1 Substitui o Anexo I – Planilha de Preço Mensal de Limpeza Por Metro Quadrado, o Anexo II - Planilha de Levantamento das Áreas dos Serviços de Limpeza, o Anexo III – Planilha de Evolução de valores e o Anexo XI – Planilha de Dotações Orçamentárias, vigentes, pelo Anexo I – Planilha de Preço Mensal de Limpeza Por Metro Quadrado, Anexo II - Planilha de Levantamento das Áreas dos Serviços de Limpeza, Anexo III – Planilha de Evolução de valores e o Anexo XI – Planilha de Dotações Orçamentárias, deste instrumento, em decorrência das alterações descritas na cláusula primeira deste instrumento.

CLÁUSULA QUARTA – DO VALOR CONTRATADO

4.1 Para os efeitos legais altera-se o valor mensal estimado do Contrato passando de **R\$ 2.418.623,23** (dois milhões quatrocentos e dezoito mil seiscientos e vinte e três reais e vinte e três centavos) para **R\$ 2.492.927,15** (dois milhões quatrocentos e noventa e dois mil novecentos e vinte e sete reais e quinze centavos).

4.2 Altera-se também o valor estimado para o período contratado passando de **R\$ 29.005.213,55** (vinte e nove milhões, cinco mil, duzentos e treze reais e cinquenta e cinco centavos) para **R\$ 29.720.760,30** (vinte e nove milhões setecentos e vinte mil setecentos e sessenta reais e trinta centavos), para 12 (doze) meses de Contrato, perfazendo o valor de **R\$ 55.691.242,45** (cinquenta e cinco milhões seiscientos e noventa e um mil duzentos e quarenta e dois reais e quarenta e cinco centavos) para 24 (vinte e quatro) meses de Contrato.

4.3 Os pagamentos dos valores indicados ocorrerão por conta das dotações orçamentárias constantes do Anexo XI deste instrumento.



DÉCIMO TERCEIRO TERMO ADITIVO AO CONTRATO DE PRESTAÇÃO DE SERVIÇOS, QUE ENTRE SI CELEBRAM O MUNICÍPIO DE BELO HORIZONTE E A MGS - MINAS GERAIS ADMINISTRAÇÃO E SERVIÇOS S.A.

PROCESSO: 01.015.204.23.31

IJ: 01.2023.0800.0048.13.00

4.4 O percentual de acréscimo ao valor inicial atualizado do contrato passa de 10,31% (dez inteiros e trinta e um centésimos percentuais) para **13,57%** (treze inteiros e cinquenta e sete centésimos percentuais).

CLÁUSULA QUINTA – DA PUBLICAÇÃO

5.1 Ficará a cargo do Contratante a publicação de extrato do presente instrumento em edição do Diário Oficial do Município.

CLÁUSULA SEXTA – DA RATIFICAÇÃO

6.1 Permanecem em vigor e ratificadas as demais disposições do Contrato original e termos aditivos anteriores, que não conflitarem com o presente Termo Aditivo.

E por estarem assim justas e contratadas, firmam o presente instrumento que é assinado eletronicamente pelas partes.

PREFEITURA MUNICIPAL DE BELO HORIZONTE

BRENO SEROA DA MOTTA
(79025943691)
AC VALID RFB v5
Em quinta-feira, 25 de julho de
2024 às 14:56



Breno Serôa da Mott...
Subsecretário de Administração e Logística
Secretaria Municipal de Fazenda
CPF: 790.259.436-91

MINAS GERAIS ADMINISTRAÇÃO E SERVIÇOS S. A. – MGS

HELTER VERCOSA
MORATO:000177
78662

Assinado de forma digital
por HELTER VERCOSA
MORATO:00017778662
Dados: 2024.07.30 16:16:32
-03'00'

Helter Vercosa Morato
Diretor Jurídico
CPF: 000.177.786-62

MICHEL LOPES
FRANCA
CHAVES:015697
07677

Assinado de forma
digital por MICHEL
LOPES FRANCA
CHAVES:01569707677
Dados: 2024.07.31
09:31:16 -03'00'

Michel Lopes França Chaves
Diretor de Operações
CPF: 015.697.076-77

PAULO HENRIQUE
FONSECA DE
MELO:09499376658

Assinado de forma digital por
PAULO HENRIQUE FONSECA DE
MELO:09499376658
Dados: 2024.07.31 09:00:03 -03'00'

Paulo Henrique Fonseca de Melo
Diretor Administrativo e Financeiro
CPF: 094.993.766-58

MARCELO
MAGALHAES ROSA
ISONI:00528957694

Assinado de forma digital por
MARCELO MAGALHAES ROSA
ISONI:00528957694
Dados: 2024.07.30 17:58:00
-03'00'

Marcelo Magalhães Rosa Isoni
Diretor Presidente
CPF: 005.289.576-94



PROCESSO ADMINISTRATIVO: 01.015.204.23.31

INSTRUMENTO JURÍDICO: 01.2023.0800.0048.13.01

OBJETO: TERMO DE APOSTILA AO CONTRATO DE PRESTAÇÃO DE SERVIÇOS DE LIMPEZA E CONSERVAÇÃO, COM O FORNECIMENTO DE MÃO-DE-OBRA, MATERIAIS DE LIMPEZA E EQUIPAMENTOS PARA EXECUÇÃO DE SERVIÇOS À PBH, QUE ENTRE SI CELEBRAM O MUNICÍPIO DE BELO HORIZONTE E A MGS – MINAS GERAIS ADMINISTRAÇÃO E SERVIÇOS S.A.

TERMO DE APOSTILA

Pelo presente Termo, apostila-se ao Contrato de prestação de serviços de limpeza e conservação, com o fornecimento de mão-de-obra, matérias de limpeza e equipamentos, celebrado entre o Município de Belo Horizonte e a empresa **MGS – Minas Gerais Administração e Serviços S. A.**, a alteração de sigla da unidade, sem alteração do valor total estimado do contrato conforme abaixo:

1) ALTERAÇÃO DE CLÁUSULA

Fica alterada a Cláusula Quarta do Décimo Terceiro Termo Aditivo, conforme abaixo:

Onde se lê:

CLÁUSULA QUARTA – DO VALOR CONTRATADO

4.1 Para os efeitos legais altera-se o valor mensal estimado do Contrato passando de **RS 2.418.623,23** (dois milhões quatrocentos e dezoito mil seiscentos e vinte e três reais e vinte e três centavos) para **RS 2.492.927,15** (dois milhões quatrocentos e noventa e dois mil novecentos e vinte e sete reais e quinze centavos).

4.2 Altera-se também o valor estimado para o período contratado passando de **RS 29.005.213,55** (vinte e nove milhões, cinco mil, duzentos e treze reais e cinquenta e cinco centavos) para **RS 29.720.760,30** (vinte e nove milhões setecentos e vinte mil setecentos e sessenta reais e trinta centavos), para 12 (doze) meses de Contrato, perfazendo o valor de **RS 55.691.242,45** (cinquenta e cinco milhões seiscentos e noventa e um mil duzentos e quarenta e dois reais e quarenta e cinco centavos) para 24 (vinte e quatro) meses de Contrato.

4.3 Os pagamentos dos valores indicados ocorrerão por conta das dotações orçamentárias constantes do Anexo XI deste instrumento.

4.4 O percentual de acréscimo ao valor inicial atualizado do contrato passa de 10,31% (dez inteiros e trinta e um centésimos percentuais) para **13,57%** (treze inteiros e cinquenta e sete centésimos percentuais).

Leia-se:



CLÁUSULA QUARTA – DO VALOR CONTRATADO

4.1 Para os efeitos legais altera-se o valor mensal estimado do Contrato passando de **RS 2.418.623,23** (dois milhões quatrocentos e dezoito mil seiscentos e vinte e três reais e vinte e três centavos) para **RS 2.492.927,15** (dois milhões quatrocentos e noventa e dois mil novecentos e vinte e sete reais e quinze centavos) até o fim da demanda temporária da SMED, passando o valor mensal para **RS 2.475.379,54** (dois milhões, quatrocentos e setenta e cinco mil, trezentos e setenta e nove reais e cinquenta e quatro centavos).

4.2 Altera-se também o valor estimado para o período contratado passando de **RS 29.005.213,55** (vinte e nove milhões, cinco mil, duzentos e treze reais e cinquenta e cinco centavos) para **RS 29.557.567,52** (vinte e nove milhões, quinhentos e cinquenta e sete mil, quinhentos e sessenta e sete reais e cinquenta e dois centavos), para 12 (doze) meses de Contrato, perfazendo o valor global de **RS 55.528.049,68** (cinquenta e cinco milhões, quinhentos e vinte e oito mil, quarenta e nove reais e sessenta e oito centavos) para 24 (vinte e quatro) meses de Contrato.

4.3 Os pagamentos dos valores indicados ocorrerão por conta das dotações orçamentárias constantes do Anexo XI deste instrumento.

4.4 O percentual de acréscimo ao valor inicial atualizado do contrato passa de 10,31% (dez inteiros e trinta e um centésimos percentuais) para **13,57%** (treze inteiros e cinquenta e sete centésimos percentuais).

Valor do Instrumento Jurídico: RS 55.528.049,68.

Belo Horizonte, 21 de agosto de 2024.

Breno Seroa da Motta, BM-44.414-X
Subsecretário Municipal de Administração e Logística
SMFA/SUALOG



PROCESSO ADMINISTRATIVO: 01.015.204.23.31

INSTRUMENTO JURÍDICO: 01.2023.0800.0048.13.01

OBJETO: TERMO DE APOSTILA AO CONTRATO DE PRESTAÇÃO DE SERVIÇOS DE LIMPEZA E CONSERVAÇÃO, COM O FORNECIMENTO DE MÃO-DE-OBRA, MATERIAIS DE LIMPEZA E EQUIPAMENTOS PARA EXECUÇÃO DE SERVIÇOS À PBH, QUE ENTRE SI CELEBRAM O MUNICÍPIO DE BELO HORIZONTE E A MGS – MINAS GERAIS ADMINISTRAÇÃO E SERVIÇOS S.A.

TERMO DE APOSTILA

Pelo presente Termo, apostila-se ao Contrato de prestação de serviços de limpeza e conservação, com o fornecimento de mão-de-obra, matérias de limpeza e equipamentos, celebrado entre o Município de Belo Horizonte e a empresa **MGS – Minas Gerais Administração e Serviços S. A.**, a alteração de sigla da unidade, sem alteração do valor total estimado do contrato conforme abaixo:

1) ALTERAÇÃO DE CLÁUSULA

Fica alterada a Cláusula Quarta do Décimo Terceiro Termo Aditivo, conforme abaixo:

Onde se lê:

CLÁUSULA QUARTA – DO VALOR CONTRATADO

4.1 Para os efeitos legais altera-se o valor mensal estimado do Contrato passando de **RS 2.418.623,23** (dois milhões quatrocentos e dezoito mil seiscentos e vinte e três reais e vinte e três centavos) para **RS 2.492.927,15** (dois milhões quatrocentos e noventa e dois mil novecentos e vinte e sete reais e quinze centavos).

4.2 Altera-se também o valor estimado para o período contratado passando de **RS 29.005.213,55** (vinte e nove milhões, cinco mil, duzentos e treze reais e cinquenta e cinco centavos) para **RS 29.720.760,30** (vinte e nove milhões setecentos e vinte mil setecentos e sessenta reais e trinta centavos), para 12 (doze) meses de Contrato, perfazendo o valor de **RS 55.691.242,45** (cinquenta e cinco milhões seiscentos e noventa e um mil duzentos e quarenta e dois reais e quarenta e cinco centavos) para 24 (vinte e quatro) meses de Contrato.

4.3 Os pagamentos dos valores indicados ocorrerão por conta das dotações orçamentárias constantes do Anexo XI deste instrumento.

4.4 O percentual de acréscimo ao valor inicial atualizado do contrato passa de 10,31% (dez inteiros e trinta e um centésimos percentuais) para **13,57%** (treze inteiros e cinquenta e sete centésimos percentuais).

Leia-se:



CLÁUSULA QUARTA – DO VALOR CONTRATADO

4.1 Para os efeitos legais altera-se o valor mensal estimado do Contrato passando de **RS 2.418.623,23** (dois milhões quatrocentos e dezoito mil seiscentos e vinte e três reais e vinte e três centavos) para **RS 2.492.927,15** (dois milhões quatrocentos e noventa e dois mil novecentos e vinte e sete reais e quinze centavos) até o fim da demanda temporária da SMED, passando o valor mensal para **RS 2.475.379,54** (dois milhões, quatrocentos e setenta e cinco mil, trezentos e setenta e nove reais e cinquenta e quatro centavos).

4.2 Altera-se também o valor estimado para o período contratado passando de **RS 29.005.213,55** (vinte e nove milhões, cinco mil, duzentos e treze reais e cinquenta e cinco centavos) para **RS 29.557.567,52** (vinte e nove milhões, quinhentos e cinquenta e sete mil, quinhentos e sessenta e sete reais e cinquenta e dois centavos), para 12 (doze) meses de Contrato, perfazendo o valor global de **RS 55.528.049,68** (cinquenta e cinco milhões, quinhentos e vinte e oito mil, quarenta e nove reais e sessenta e oito centavos) para 24 (vinte e quatro) meses de Contrato.

4.3 Os pagamentos dos valores indicados ocorrerão por conta das dotações orçamentárias constantes do Anexo XI deste instrumento.

4.4 O percentual de acréscimo ao valor inicial atualizado do contrato passa de 10,31% (dez inteiros e trinta e um centésimos percentuais) para **13,57%** (treze inteiros e cinquenta e sete centésimos percentuais).

Valor do Instrumento Jurídico: RS 55.528.049,68.

Belo Horizonte, 21 de agosto de 2024.

Breno Seroa da Motta, BM-44.414-X
Subsecretário Municipal de Administração e Logística
SMFA/SUALOG



PROCESSO ADMINISTRATIVO: 01.015.204.23.31
INSTRUMENTO JURÍDICO: 01.2023.0800.0048.13.02

OBJETO: TERMO DE APOSTILA AO CONTRATO DE PRESTAÇÃO DE SERVIÇOS DE LIMPEZA E CONSERVAÇÃO, COM O FORNECIMENTO DE MÃO-DE-OBRA, MATERIAIS DE LIMPEZA E EQUIPAMENTOS PARA EXECUÇÃO DE SERVIÇOS À PBH, QUE ENTRE SI CELEBRAM O MUNICÍPIO DE BELO HORIZONTE E A MGS – MINAS GERAIS ADMINISTRAÇÃO E SERVIÇOS S.A.

TERMO DE APOSTILA

Pelo presente Termo, apostila-se ao Contrato de prestação de serviços de limpeza e conservação, com o fornecimento de mão-de-obra, matérias de limpeza e equipamentos, celebrado entre o Município de Belo Horizonte e a empresa **MGS – Minas Gerais Administração e Serviços S. A.**, a alteração de sigla da unidade, sem alteração do valor total estimado do contrato conforme abaixo:

1) ALTERAÇÃO DE CLÁUSULA

Fica alterada o Anexo XI do Décimo Primeiro Termo Aditivo, conforme abaixo:

Onde se lê:

PBH / LIMP /			2700.1100.15.452.057.2770.0004.339037.01.1.500.000
	262	PBH / LIMP / SMSP / INSPETORIA VENDA NOVA	
	262	PBH / LIMP / SMSP / INSPETORIA VENDA NOVA	
Total da Unidade			
PBH / LIMP /			2700.1100.15.452.057.2770.0004.339037.01.1.500.000
	263	PBH / LIMP / SMOBI / GERMA - NO	
	263	PBH / LIMP / SMOBI / GERMA - NO	
Total da Unidade			

Leia-se:

PBH / LIMP /			2100.9900.06.181.109.2.803.0001.339037.01.1.500.000
	262	PBH / LIMP / SMSP / INSPETORIA VENDA NOVA	
	262	PBH / LIMP / SMSP / INSPETORIA VENDA NOVA	
Total da Unidade			
PBH / LIMP /			2700.9900.15.452.057.2770.0003.339037.01.1.500.000
	263	PBH / LIMP / SMOBI / GERMA - NO	
	263	PBH / LIMP / SMOBI / GERMA - NO	
Total da Unidade			

Valor do Instrumento Jurídico: R\$ 55.539.806,58.

Belo Horizonte, 10 de setembro de 2024.

Breno Seroa da Motta, BM-44.414-X
Subsecretário Municipal de Administração e Logística
SMFA/SUALOG

NÃO É ANEXO DO CONTRATO - LIMPEZA
 PLANILHA ESTIMATIVA DE PREÇO MENSAL
 Município de Belo Horizonte

						1	2	3	4	5	8	10	11	12	13	14	15	16	17	18	19	
Grupo A - Normativo de Empregos e Salários						SMGO	SMSP	SMSP	SUCOR	SUAUDI	PGM	FMC	FMC	FMC	FMC	FMC	FMC	FMC	FMC	FMC	FMC	FMC
Emprego Institucional	Ocupação	Código	Cod.	Carga Horária Semanal	Salário	Prédio Sede 1212	GMP Andradadas	SMSP	Sede	SUAUDI	Sede	Museu Hist. Abílio Barreto	Museu Arte Pampulha	Diretoria de Patrimônio	APC BH	Centro Ref. Audio Visual	Centro Cultura BH	Núcleo de Formação	Biblioteca Infantil e Juvenil	Centro Cult. Regina Lindeia	Centro Cult. Jard. Guanab.	
Auxiliar de Serviços	Servente de Limpeza	001-AUX	1	44	1.541,23	11	3	4	1	2	5	2	2	1	3	2	2	2	1	1	1	
Auxiliar de Serviços	Servente de Limpeza	001-AUX	1	40	1.401,12																	
Auxiliar de Serviços	Servente de Limpeza	001-AUX	1	36	1.261,01																	
Auxiliar de Serviços	Servente de Limpeza	001-AUX	1	30	1.050,84																	
Insalubridade 20%					282,40																	
Insalubridade 40%					564,80	7	2	2				1		1	1	1	1	2		1	1	
Técnico	Suporte Operacional	001-TEC	1	44	2.341,77																	
Recrutamento Amplo	Supervisor I	RA44	1	44	2.552,60																	
Apoio Operacional I	Serviços de Limpeza de Vidros	001-AUT	1	44	1.995,02	1				2	5	2	2	1	3	2	2	2	1	1	1	
Total de Empregados						12	3	4	1	2	5	2	2	1	3	2	2	2	1	1	1	
Total de A						22.902,15	5.753,29	7.294,52	1.541,23	3.082,46	7.706,15	3.647,26	3.082,46	2.106,03	5.188,49	3.647,26	3.647,26	4.212,06	1.541,23	2.106,03	2.106,03	
Grupo B - Encargos Sociais e Trabalhistas					81,38%	18.637,77	4.682,03	5.936,28	1.254,25	2.508,51	6.271,26	2.968,14	2.508,51	1.713,89	4.222,39	2.968,14	2.968,14	3.427,77	1.254,25	1.713,89	1.713,89	
Grupo C																						
Vale-Transporte - 3 vales X R\$4,50 x nº empregados X 22 dias					5,25	4.158,00	1.039,50	1.386,00	346,50	693,00	1.732,50	693,00	693,00	346,50	1.039,50	693,00	693,00	693,00	346,50	346,50	346,50	
Vale-Transporte - 3 vales X R\$4,50 x nº empregados X 16 dias					5,25																	
Uniformes - 03 lotes por ano						208,92	52,23	69,64	17,41	34,82	87,05	34,82	34,82	17,41	53,63	34,82	34,82	34,82	17,41	17,41	17,41	
Acessório / Componentes						373,30	159,60	42,59	9,71	76,76	30,40	71,97	53,17	70,81	30,96	84,95	6,26	122,27	53,09	88,79	84,51	
Material de Trabalho / Utensílios						518,62	56,42	137,18	19,09	26,37	84,89	24,55	51,67	14,85	46,34	22,58	22,71	18,98	13,63	15,13	15,13	
Material de Limpeza						391,19	208,68	292,04	63,67	134,53	234,56	76,89	85,84	57,91	287,76	76,05	82,54	116,94	124,56	58,50	57,91	
Produtos Químicos						700,53	414,69	300,04	144,88	225,62	327,64	209,60	192,73	112,88	370,08	179,30	226,39	235,72	141,07	93,27	123,54	
EPI						296,47	69,76	95,65	34,88	34,88	87,20	52,32	69,76	17,44	82,24	34,88	34,88	34,88	34,88	17,44	17,44	
Limpeza de Vidros (Equipe Móvel)					2,57	-	430,24	669,28	-	433,54	199,95	-	452,95	-	-	-	472,23	-	-	-	-	
Gestão do Contrato						1.992,00	498,00	664,00	166,00	332,00	830,00	332,00	332,00	166,00	498,00	332,00	332,00	332,00	166,00	166,00	166,00	
Reserva Técnica						3.624,77	932,36	1.174,09	262,82	522,53	1.274,03	587,15	519,51	331,78	797,58	584,63	582,95	663,20	268,39	331,62	333,43	
Total de C						12.263,80	3.861,48	4.830,51	1.064,96	2.514,05	4.888,22	2.082,30	2.485,45	1.135,58	3.206,08	2.042,21	2.487,78	2.265,54	1.153,44	1.133,16	1.161,87	
Total de A + B + C						53.803,72	14.296,80	18.061,31	3.860,44	8.105,02	18.865,63	8.697,70	8.076,42	4.955,50	12.616,96	8.657,61	9.103,18	9.905,37	3.948,92	4.953,08	4.981,79	
Grupo D - Taxa Administração					7%	4.168,98	1.101,46	1.398,53	303,79	634,47	1.488,39	675,96	632,47	380,44	983,87	673,15	704,34	760,50	309,98	380,28	382,28	
Total de A + B + C + D						57.972,70	15.398,26	19.459,84	4.164,23	8.739,49	20.354,02	9.373,66	8.708,89	5.335,94	13.600,83	9.330,76	9.807,52	10.665,87	4.258,90	5.333,36	5.364,07	
Grupo E - Locação de Máquinas e Equipamentos						798,64	280,71	31,01	4,27	72,31	150,76	103,05	128,66	87,56	84,96	72,31	23,47	73,91	72,31	72,31	72,31	
Total de A + B + C + D + E						58.771,34	15.678,97	19.490,85	4.168,50	8.811,80	20.504,78	9.476,71	8.837,55	5.423,50	13.685,79	9.403,07	9.830,99	10.739,78	4.331,21	5.405,67	5.436,38	
Grupo F																						
Participação do Empregado sobre Vale-Transporte						1.136,91	277,42	369,90	92,47	184,95	462,37	184,95	184,95	92,47	277,42	184,95	184,95	184,95	92,47	92,47	92,47	
Devolução da Taxa de Administração sobre o valor de participação do empregado						79,58	19,42	25,89	6,47	12,95	32,37	12,95	12,95	6,47	19,42	12,95	12,95	12,95	6,47	6,47	6,47	
Total de F						1.216,49	296,84	395,79	98,94	197,90	494,74	197,90	197,90	98,94	296,84	197,90	197,90	197,90	98,94	98,94	98,94	
Total de A + B + C + D + E + F						57.554,85	15.382,13	19.095,06	4.069,56	8.613,90	20.010,04	9.278,81	8.639,65	5.324,56	13.388,95	9.205,17	9.633,09	10.541,88	4.232,27	5.306,73	5.337,44	
Grupo G - Incidência Tributária s/ Faturamento																						
Impostos (%)						9.565,62	2.556,51	3.173,60	676,36	1.431,63	3.325,67	1.542,14	1.435,91	884,94	2.225,24	1.529,90	1.601,02	1.752,06	703,40	881,98	887,08	
ISSQN – Lei Complementar nº 10.692, 31/12/2013 (*)						5,00	5,00	5,00	5,00	5,00	5,00	5,00	5,00	5,00	5,00	5,00	5,00	5,00	5,00	5,00	5,00	
PIS – Lei nº 9.715, 25/11/1998						1,65																
COFINS - LEI Nº 9.718, de 27/11/1998						7,60																
Fórmula: ((100/(100-(ISSQN*1,65+7,60)))-1)x100						16,62%	16,62%	16,62%	16,62%	16,62%	16,62%	16,62%	16,62%	16,62%	16,62%	16,62%	16,62%	16,62%	16,62%	16,62%	16,62%	
(*) ISSQN pela Legislação Municipal Específica																						
Total de A + B + C + D + E + F + G						67.120,47	17.938,64	22.268,66	4.745,92	10.045,53	23.335,71	10.820,95	10.075,56	6.209,50	15.614,19	10.735,07	11.234,11	12.293,94	4.935,67	6.188,71	6.224,52	
Grupo H																						
Vale Alimentação - VA = (Nº de Empregados X Valor facial do vale X Dias úteis do mês). Valor Facial: R\$						27,24	7.191,36	1.797,84	2.397,12	599,28	1.198,56	2.996,40	1.198,56	1.198,56	599,28	1.797,84	1.198,56	1.198,56	1.198,56	599,28	599,28	
Menos Participação do Empregado sobre Vale Alimentação Fórmula: (Valor total dos VAs fornecidos X 20%)						1.438,27	359,57	479,42	119,86	239,71	599,28	239,71	239,71	119,86	359,57	239,71	239,71	239,71	119,86	119,86	119,86	
Total de H						5.753,09	1.438,27	1.917,70	479,42	958,85	2.397,12	958,85	958,85	479,42	1.438,27	958,85	958,85	958,85	479,42	479,42	479,42	
Grupo I - Incidência Tributária s/ VA																						
Incidência Tributária sobre o Vale-Alimentação (Fórmula: ((100/(100-(ISSQN)-1)x100)						5,263%	302,79	75,70	100,93	25,23	50,46	126,16	50,46	50,46	25,23	75,70	50,46	50,46	50,46	25,23	25,23	
Total de I						302,79	75,70	100,93	25,23	50,46	126,16	50,46	50,46	25,23	75,70	50,46	50,46	50,46	25,23	25,23	25,23	
Total de A + B + C + D + E + F + G + H + I						73.176,35	19.452,61	24.287,29	5.250,57	11.054,84	25.858,99	11.830,26	11.084,87	6.714,15	17.128,16	11.744,38	12.243,43	13.303,25	5.440,32	6.693,36	6.729,17	
Total Anual						878.116,14	233.431,32	291.447,46	63.006,86	132.658,13	310.307,88	141.963,17	133.018,49	80.569,82	205.537,90	140.932,61	146.921,15	159.639,05	65.283,86	80.320,34	80.750,06	

20	21	22	23	24	25	26	27	28	29	31	35	36	37	38	39	41	44	45	46	47	48	49
FMC	FMC	FMC	FMC	FMC	FMC	FMC	FMC	FMC	FMC	SMOBI	SMMA	CARE-N	SMASAC	SMASAC	SMASAC	SMASAC	SMASAC	CARE-CS	SMASAC	SUFIS	SMASAC	SUFIS
Centro Cult. Padre Eust.	Centro Cult. Uruçuaia	Centro Cult. São Geraldo	Centro Cult. Vila S. Rita	Centro Cult. Vila Fátima	Centro Cult. Salg. Filho	Centro Cult. São Bernardo	Centro Cult. Alto V. Cruz	Centro Cult. Lagoa Nado	Teatro Francisco Nunes	SUPDEC	SEDE	Sede	BH Cidadania Providência	CRAS/NAF Vila Biquinha	CRAS/NAF Jardim Felicidade	CRAS Alto Vera Cruz	Conselho Tutelar Leste	ED. DEL REY	NAF-CS/ Esp. Cidadania V. St. Rita	Shopping Caetés	DRAS-CS	GERFAE-CS
2	1	1	1	1	1	1	1	1	3	2	4	5	2	2	1	2	1	4	1	2	3	1
2	1	1	1	1	1	1	1	1	3		1	3	1	1	1	1	1	1	1	1	2	
2	1	1	1	1	1	1	1	1	3	2	4	5	2	2	1	2	1	4	1	2	3	1
4.212,06	2.106,03	2.106,03	2.106,03	2.106,03	2.106,03	2.106,03	2.106,03	2.106,03	6.318,09	3.082,46	6.729,72	9.400,55	3.647,26	3.647,26	2.106,03	3.647,26	2.106,03	6.729,72	2.106,03	3.647,26	5.753,29	1.541,23
3.427,77	1.713,89	1.713,89	1.713,89	1.713,89	1.713,89	1.713,89	1.713,89	1.713,89	5.141,66	2.508,51	5.476,65	7.650,17	2.968,14	2.968,14	1.713,89	2.968,14	1.713,89	5.476,65	1.713,89	2.968,14	4.682,03	1.254,25

693,00	346,50	346,50	346,50	346,50	346,50	346,50	346,50	346,50	1.039,50	693,00	1.386,00	1.732,50	693,00	693,00	346,50	693,00	346,50	1.386,00	346,50	693,00	1.039,50	346,50
35,75	17,41	17,41	17,41	17,41	17,41	17,41	17,41	17,41	52,23	34,82	71,50	87,05	34,82	34,82	17,41	34,82	17,41	69,64	17,41	34,82	53,63	17,41
55,86	100,96	45,92	55,63	51,27	84,51	59,71	65,00	74,15	81,48	60,73	46,46	165,52	65,71	70,07	65,71	57,71	36,66	28,13	61,88	130,23	14,63	72,54
50,74	14,52	17,11	14,60	15,44	17,84	16,19	11,89	16,19	39,99	28,88	65,07	67,90	31,03	27,37	17,84	38,86	16,05	113,38	36,35	54,06	53,54	16,26
142,40	59,88	55,06	58,50	55,65	57,91	57,91	58,50	67,00	132,48	74,67	536,64	322,39	65,58	65,58	57,91	191,98	50,84	290,37	80,53	106,93	221,36	94,97
191,83	108,31	90,74	118,55	94,15	125,24	98,77	117,67	133,05	366,98	106,06	259,95	502,93	125,40	122,93	90,71	210,81	145,08	310,73	99,94	304,99	171,93	215,60
85,07	17,44	17,44	17,44	17,44	17,44	17,44	17,44	17,44	52,32	34,88	102,09	104,64	37,33	37,33	17,44	34,88	17,44	69,76	52,32	52,32	104,92	19,14
-	-	-	-	-	26,60	-	-	-	199,53	-	-	329,16	-	-	-	-	-	1.552,55	-	-	-	-
332,00	166,00	166,00	166,00	166,00	166,00	166,00	166,00	166,00	498,00	332,00	664,00	830,00	332,00	332,00	166,00	332,00	166,00	664,00	166,00	332,00	498,00	166,00
622,22	333,60	328,58	331,16	329,09	333,73	330,17	331,55	334,06	985,35	509,57	1.114,97	1.507,35	579,74	579,62	330,14	593,80	331,25	1.101,55	335,61	601,48	909,42	272,65
2.208,87	1.164,62	1.084,76	1.125,79	1.092,95	1.193,18	1.110,10	1.131,96	1.171,80	3.447,86	1.874,61	4.246,68	5.649,44	1.964,61	1.962,72	1.109,66	2.187,86	1.127,23	5.586,11	1.196,54	2.309,83	3.066,92	1.221,07

9.848,70	4.984,54	4.904,68	4.945,71	4.912,87	5.013,10	4.930,02	4.951,88	4.991,72	14.907,61	7.465,58	16.453,05	22.700,16	8.580,01	8.578,12	4.929,58	8.803,26	4.947,15	17.792,48	5.016,46	8.925,23	13.502,24	4.016,55
756,53	382,48	376,89	379,76	377,46	384,48	378,66	380,19	382,98	1.144,21	589,71	1.285,95	1.756,81	667,72	667,59	378,63	683,35	379,86	1.379,71	384,71	691,89	1.045,84	314,72
10.605,23	5.367,02	5.281,57	5.325,47	5.290,33	5.397,58	5.308,68	5.332,07	5.374,70	16.051,82	8.055,29	17.739,00	24.456,97	9.247,73	9.245,71	5.308,21	9.486,61	5.327,01	19.172,19	5.401,17	9.617,12	14.548,08	4.331,27
134,21	163,04	72,31	72,31	68,04	72,31	73,91	72,31	72,31	191,95	73,91	61,55	140,36	72,31	72,31	163,04	72,31	72,31	140,36	85,65	73,91	21,47	72,31
10.739,44	5.530,06	5.353,88	5.397,78	5.358,37	5.469,89	5.382,59	5.404,38	5.447,01	16.243,77	8.129,20	17.800,55	24.597,33	9.320,04	9.318,02	5.471,25	9.558,92	5.399,32	19.312,55	5.486,82	9.691,03	14.569,55	4.403,58

184,95	92,47	92,47	92,47	92,47	92,47	92,47	92,47	92,47	277,42	184,95	369,90	462,37	184,95	184,95	92,47	184,95	92,47	369,90	92,47	184,95	277,42	92,47
12,95	6,47	6,47	6,47	6,47	6,47	6,47	6,47	6,47	19,42	12,95	25,89	32,37	12,95	12,95	6,47	12,95	6,47	25,89	6,47	12,95	19,42	6,47
197,90	98,94	98,94	98,94	98,94	98,94	98,94	98,94	98,94	296,84	197,90	395,79	494,74	197,90	197,90	98,94	197,90	98,94	395,79	98,94	197,90	296,84	98,94
10.541,54	5.431,12	5.254,94	5.298,84	5.259,43	5.370,95	5.283,65	5.305,44	5.348,07	15.946,93	7.931,30	17.404,76	24.102,59	9.122,14	9.120,12	5.372,31	9.361,02	5.300,38	18.916,76	5.387,88	9.493,13	14.272,71	4.304,64

1.752,00	902,65	873,37	880,67	874,12	892,65	878,14	881,76	888,85	2.650,38	1.318,18	2.892,67	4.005,85	1.516,10	1.515,76	892,88	1.555,80	880,92	3.143,97	895,47	1.577,76	2.372,12	715,43
5,00	5,00	5,00	5,00	5,00	5,00	5,00	5,00	5,00	5,00	5,00	5,00	5,00	5,00	5,00	5,00	5,00	5,00	5,00	5,00	5,00	5,00	5,00
16,62%	16,62%	16,62%	16,62%	16,62%	16,62%	16,62%	16,62%	16,62%	16,62%	16,62%	16,62%	16,62%	16,62%	16,62%	16,62%	16,62%	16,62%	16,62%	16,62%	16,62%	16,62%	16,62%
12.293,54	6.333,77	6.128,31	6.179,51	6.133,55	6.263,60	6.161,79	6.187,20	6.236,92	18.597,31	9.249,48	20.297,43	28.108,44	10.638,24	10.635,88	6.265,19	10.916,82	6.181,30	22.060,73	6.283,35	11.070,89	16.644,83	5.020,07

1.198,56	599,28	599,28	599,28	599,28	599,28	599,28	599,28	599,28	1.797,84	1.198,56	2.397,12	2.996,40	1.198,56	1.198,56	599,28	1.198,56	599,28	2.397,12	599,28	1.198,56	1.797,84	599,28
239,71	119,86	119,86	119,86	119,86	119,86	119,86	119,86	119,86	359,57	239,71	479,42	599,28	239,71	239,71	119,86	239,71	119,86	479,42	119,86	239,71	359,57	119,86
958,85	479,42	479,42	479,42	479,42	479,42	479,42	479,42	479,42	1.438,27	958,85	1.917,70	2.397,12	958,85	958,85	479,42	958,85	479,42	1.917,70	479,42	958,85	1.438,27	479,42

50,46	25,23	25,23	25,23	25,23	25,23	25,23	25,23	25,23	75,70	50,46	100,93	126,16	50,46	50,46	25,23	50,46	25,23	100,93	25,23	50,46	75,70	25,23
50,46	25,23	25,23	25,23	25,23	25,23	25,23	25,23	25,23	75,70	50,46	100,93	126,16	50,46	50,46	25,23	50,46	25,23	100,93	25,23	50,46	75,70	25,23
13.302,85	6.838,42	6.632,96	6.684,16	6.638,20	6.768,25	6.666,44	6.691,85	6.741,57	20.111,27	10.258,79	22.316,06	30.631,72	11.647,55	11.645,19	6.769,84	11.926,13	6.685,95	24.079,36	6.788,00	12.080,20	18.158,80	5.524,72
159.634,19	82.061,06	79.595,54	80.209,94	79.658,42	81.219,01	79.997,30	80.302,22	80.898,86	241.335,29	123.105,53	267.792,70	367.580,64	139.770,65	139.742,33	81.238,10	143.113,61	80.231,42	288.952,30	81.456,02	144.962,45	217.905,58	66.296,66

50	51	52	53	54	56	59	61	65	66	68	69	70	71	72	74	75	76	81	82	90	91	95
SMASAC	CARE-VN	CARE-VN	SMEL	SMEL	SMEL	SMEL	SMPOG	FPMZB	FPMZB	FPMZB	CARE-P	SMASAC	SMASAC	SMASAC	FPMZB	SMED	SMASAC	SMASAC	SMASAC	SUDC	SUDC	SMDE
CRAS parque águas vila Fátima	Sede Padre Pedro Pinto	Sede Érico Veríssimo	Sede	Galpão	Praça Louis Braille	Centro Ref. Pessoas Defic.	Central Atendimento Unif. BH Resolve	Cemitério do Bonfim	Cemitério da Paz	PQ Mangabeiras	Sede	Conselho Tutelar Pampulha	BH Cidadania/CRA S confisco	CRAS Santa Rosa	Parque Lagoa do Nado	Banco de Alimentos - Merenda Escolar	Mercado Popular-GEASA Lagoinha	Almoxarifado	Casa dos conselhos	Bemvinda	Coord. Comunidade Negra/ Escola profissionalizante	Sine Venda Nova
2	3	4	3	1	1	2	7	1	2	11	4	1	2	2	3	4	2	1	1	1	2	0
1	2		1	1	1	1	2	1	2	11	2	1	1	2	3	1	2		1	1	1	0
2	3	4	3	1	1	2	7	1	2	11	4	1	2	2	3	4	2	1	1	1	2	0
3.647,26	5.753,29	6.164,92	5.188,49	2.106,03	2.106,03	3.647,26	11.918,21	2.106,03	4.212,06	23.166,33	7.294,52	2.106,03	3.647,26	4.212,06	6.318,09	6.729,72	4.212,06	1.541,23	2.106,03	2.106,03	3.647,26	-
2.968,14	4.682,03	5.017,01	4.222,39	1.713,89	1.713,89	2.968,14	9.699,04	1.713,89	3.427,77	18.852,76	5.936,28	1.713,89	2.968,14	3.427,77	5.141,66	5.476,65	3.427,77	1.254,25	1.713,89	1.713,89	2.968,14	-
693,00	1.039,50	1.386,00	1.039,50	346,50	346,50	693,00	2.425,50	346,50	693,00	3.811,50	1.386,00	346,50	693,00	693,00	1.039,50	1.386,00	693,00	346,50	346,50	346,50	693,00	-
34,82	52,23	69,64	53,63	17,41	17,41	34,82	121,87	17,41	34,82	191,51	69,64	17,41	34,82	34,82	52,23	71,50	34,82	17,41	17,41	17,41	34,82	-
51,27	61,14	94,92	100,50	4,66	98,11	20,26	239,21	36,51	67,04	322,10	131,83	51,27	51,27	88,60	65,60	16,91	12,74	-	55,55	1,90	70,07	-
24,21	37,17	94,79	61,29	15,47	14,52	31,58	140,72	21,20	27,60	130,13	95,17	11,89	25,27	52,76	46,35	70,39	70,25	18,54	15,09	11,29	22,96	-
65,78	118,38	488,51	196,17	60,17	58,50	111,79	390,44	79,57	72,11	329,28	233,61	58,50	64,40	211,80	157,20	261,26	148,50	47,92	56,24	63,36	66,96	-
105,49	171,72	265,30	341,17	84,71	101,43	138,63	1.031,47	223,11	149,21	169,93	330,12	101,43	106,55	376,03	103,56	264,61	157,15	44,33	103,99	87,41	155,77	-
34,88	52,32	69,76	82,24	17,44	17,44	52,32	156,95	32,44	34,88	226,71	104,64	17,44	34,88	34,88	52,32	102,09	35,18	7,55	17,44	17,44	34,88	-
-	8,64	532,21	-	-	-	-	1.160,57	-	-	-	850,31	-	-	-	-	-	-	-	-	-	-	-
332,00	498,00	664,00	498,00	166,00	166,00	332,00	1.162,00	166,00	332,00	1.826,00	664,00	166,00	332,00	332,00	498,00	664,00	332,00	166,00	166,00	166,00	332,00	-
576,82	900,89	1.046,21	855,03	325,63	332,86	581,73	1.981,01	339,77	650,32	3.526,25	1.175,97	329,53	576,87	678,09	968,67	1.095,15	655,22	252,48	330,06	325,56	581,46	-
1.918,27	2.939,99	4.711,34	3.227,52	1.037,99	1.152,77	1.996,13	8.809,74	1.262,51	2.060,98	10.533,41	5.041,29	1.099,97	1.919,06	2.501,98	2.983,43	3.931,91	2.138,86	900,73	1.108,28	1.036,87	1.991,92	-
8.533,67	13.375,31	15.893,27	12.638,40	4.857,91	4.972,69	8.611,53	30.426,99	5.082,43	9.700,81	52.552,50	18.272,09	4.919,89	8.534,46	10.141,81	14.443,18	16.138,28	9.778,69	3.696,21	4.928,20	4.856,79	8.607,32	-
664,48	1.036,95	1.246,77	985,37	373,61	381,65	669,93	2.364,81	389,33	746,18	4.047,83	1.413,28	377,95	664,53	777,05	1.111,70	1.263,92	751,63	292,29	378,53	373,53	669,63	-
9.198,15	14.412,26	17.140,04	13.623,77	5.231,52	5.354,34	9.281,46	32.791,80	5.471,76	10.446,99	56.600,33	19.685,37	5.297,84	9.198,99	10.918,86	15.554,88	17.402,20	10.530,32	3.988,50	5.306,73	5.230,32	9.276,95	-
68,04	72,31	146,23	2.081,32	5,87	193,98	95,00	229,21	89,12	73,91	321,54	205,95	192,39	72,31	231,09	68,04	19,02	22,21	-	163,04	4,27	72,31	-
9.266,19	14.484,57	17.286,27	15.705,09	5.237,39	5.548,32	9.376,46	33.021,01	5.560,88	10.520,90	56.921,87	19.891,32	5.490,23	9.271,30	11.149,95	15.622,92	17.421,22	10.552,53	3.988,50	5.469,77	5.234,59	9.349,26	-
184,95	277,42	369,90	277,42	92,47	92,47	184,95	647,32	92,47	184,95	1.017,21	369,90	92,47	184,95	184,95	277,42	369,90	184,95	92,47	92,47	92,47	184,95	-
12,95	19,42	25,89	19,42	6,47	6,47	12,95	45,31	6,47	12,95	71,20	25,89	6,47	12,95	12,95	19,42	25,89	12,95	6,47	6,47	6,47	12,95	-
197,90	296,84	395,79	296,84	98,94	98,94	197,90	692,63	98,94	197,90	1.088,41	395,79	98,94	197,90	197,90	296,84	395,79	197,90	98,94	98,94	98,94	197,90	-
9.068,29	14.187,73	16.890,48	15.408,25	5.138,45	5.449,38	9.178,56	32.328,38	5.461,94	10.323,00	55.833,46	19.495,53	5.391,29	9.073,40	10.952,05	15.326,08	17.025,43	10.354,63	3.889,56	5.370,83	5.135,65	9.151,36	-
1.507,15	2.358,00	2.807,20	2.560,85	854,01	905,69	1.525,48	5.372,98	907,77	1.715,68	9.279,52	3.240,16	896,03	1.508,00	1.820,23	2.547,19	2.829,63	1.720,94	646,44	892,63	853,55	1.520,96	-
5,00	5,00	5,00	5,00	5,00	5,00	5,00	5,00	5,00	5,00	5,00	5,00	5,00	5,00	5,00	5,00	5,00	5,00	5,00	5,00	5,00	5,00	5,00
16,62%	16,62%	16,62%	16,62%	16,62%	16,62%	16,62%	16,62%	16,62%	16,62%	16,62%	16,62%	16,62%	16,62%	16,62%	16,62%	16,62%	16,62%	16,62%	16,62%	16,62%	16,62%	16,62%
10.575,44	16.545,73	19.697,68	17.969,10	5.992,46	6.355,07	10.704,04	37.701,36	6.369,71	12.038,68	65.112,98	22.735,69	6.287,32	10.581,40	12.772,28	17.873,27	19.855,06	12.075,57	4.536,00	6.263,46	5.989,20	10.672,32	-
1.198,56	1.797,84	2.397,12	1.797,84	599,28	599,28	1.198,56	4.194,96	599,28	1.198,56	6.592,08	2.397,12	599,28	1.198,56	1.198,56	1.797,84	2.397,12	1.198,56	599,28	599,28	599,28	1.198,56	-
239,71	359,57	479,42	359,57	119,86	119,86	239,71	838,99	119,86	239,71	1.318,42	479,42	119,86	239,71	239,71	359,57	479,42	239,71	119,86	119,86	119,86	239,71	-
958,85	1.438,27	1.917,70	1.438,27	479,42	479,42	958,85	3.355,97	479,42	958,85	5.273,66	1.917,70	479,42	958,85	958,85	1.438,27	1.917,70	958,85	479,42	479,42	479,42	958,85	-
50,46	75,70	100,93	75,70	25,23	25,23	50,46	176,62	25,23	50,46	277,55	100,93	25,23	50,46	50,46	75,70	100,93	50,46	25,23	25,23	25,23	50,46	-
50,46	75,70	100,93	75,70	25,23	25,23	50,46	176,62	25,23	50,46	277,55	100,93	25,23	50,46	50,46	75,70	100,93	50,46	25,23	25,23	25,23	50,46	-
11.584,75	18.059,70	21.716,31	19.483,07	6.497,11	6.859,72	11.713,35	41.233,96	6.874,36	13.047,99	70.664,19	24.754,31	6.791,97	11.590,71	13.781,59	19.387,24	21.873,69	13.084,88	5.040,65	6.768,11	6.493,85	11.681,63	-
139,017,05	216.716,38	260.595,74	233.796,82	77.965,34	82.316,66	140.560,25	494.807,50	82.492,34	156.575,93	847.970,31	297.051,76	81.503,66	139.088,57	165.379,13	232.646,83	262.484,26	157.018,61	60.487,82	81.217,34	77.926,22	140.179,61	-

96	100	101	102	103	104	105	106	108	111	113	114	115	116	117	118	119	120	121	123	124	125	126
SMASAC	CARE-NO	SMASAC	SMASAC	SUDC	SMASAC	SMASAC	CARE-NE	SMASAC	SMASAC	CARE-B	CARE-B	SMOBI	SMASAC	SMASAC	SMASAC	SMASAC	SMEL	SMEL	SMASAC	SMASAC	SMASAC	SMFA
BH Cidadania João Amaz.	Sede	CRAS São José	Conselho Tutelar NO	Centro Ref. Idoso/Tancredão	NAF Senhor dos Passos	BH Cidadania Vila Coqueiral	Sede	CRAS/NAF vila Arthur união	Conselho Tutelar NE	SEDE	GERED-B	GERMA-B	CAC-B	CAC Parque das Águas	CRAS Petrópolis	CRAS Independência	Centro Poliesp. V. Jatobá	C. P. José Calegário	BH Cidadania/Cac Havaí	CRAS MORRO DAS PEDRAS	Conselho Tutelar O	Sede
2	4	2	1	3	1	1	3	2	1	3	1	2	1	2	3	1	2	1	1	1	1	15
																			1			
1	1	1	1	2	1	1	1	2	1	2		2	1	2	1	1	1	1	1	1	1	1
2	4	2	1	3	1	1	3	2	1	3	1	2	1	2	3	1	2	1	2	1	1	15
3.647,26	6.729,72	3.647,26	2.106,03	5.753,29	2.106,03	2.106,03	5.188,49	4.212,06	2.106,03	5.753,29	1.541,23	4.212,06	2.106,03	4.212,06	5.188,49	2.106,03	3.647,26	2.106,03	3.367,04	2.106,03	2.106,03	23.683,25
2.968,14	5.476,65	2.968,14	1.713,89	4.682,03	1.713,89	1.713,89	4.222,39	3.427,77	1.713,89	4.682,03	1.254,25	3.427,77	1.713,89	3.427,77	4.222,39	1.713,89	2.968,14	1.713,89	2.740,10	1.713,89	1.713,89	19.273,43
693,00	1.386,00	693,00	346,50	1.039,50	346,50	346,50	1.039,50	693,00	346,50	1.039,50	346,50	693,00	346,50	693,00	1.039,50	346,50	693,00	346,50	693,00	346,50	346,50	5.197,50
34,82	69,64	34,82	17,41	53,63	17,41	17,41	52,23	34,82	17,41	52,23	17,41	34,82	17,41	34,82	52,23	17,41	34,82	17,41	35,75	17,41	17,41	261,15
51,27	339,34	81,29	4,66	57,75	1,90	9,02	35,78	77,58	11,24	83,43	50,97	37,71	65,30	135,93	109,42	10,92	80,29	15,20	51,20	6,56	6,56	299,37
14,60	106,76	25,01	12,96	61,12	11,89	11,89	38,29	21,35	12,96	50,74	14,60	30,77	15,44	43,81	38,49	18,57	27,94	15,35	40,33	11,89	11,42	379,95
55,06	313,56	165,66	58,50	235,23	55,06	55,06	182,27	65,78	55,65	135,97	55,06	89,10	58,50	136,37	191,71	66,96	76,00	55,06	187,86	55,06	55,65	902,69
103,99	674,69	272,01	78,77	191,77	99,95	79,49	541,10	129,18	77,26	171,68	98,44	238,88	79,36	170,44	376,52	76,43	94,01	89,43	99,98	99,95	85,72	1.339,90
34,88	87,20	34,88	17,44	104,92	17,44	17,44	52,32	34,88	17,44	52,32	17,44	34,88	17,44	34,88	65,49	17,44	34,88	17,44	42,53	17,44	17,44	313,91
-	862,58	53,75	-	-	-	-	-	19,52	-	-	-	-	-	102,64	34,54	-	-	-	-	-	-	7.683,00
332,00	664,00	332,00	166,00	498,00	166,00	166,00	498,00	332,00	166,00	498,00	166,00	332,00	166,00	332,00	498,00	166,00	332,00	166,00	332,00	166,00	166,00	2.490,00
575,36	1.149,20	596,80	324,95	915,10	325,89	324,99	859,53	648,83	325,10	904,48	260,42	655,73	329,23	661,78	854,95	326,16	578,94	326,31	552,16	326,20	325,25	3.954,22
1.894,98	5.652,97	2.289,22	1.027,19	3.157,01	1.042,04	1.027,80	3.299,02	2.056,94	1.029,56	2.988,35	1.026,84	2.146,89	1.095,18	2.345,67	3.260,85	1.046,39	1.951,88	1.048,70	2.034,81	1.047,01	1.031,95	22.821,69
8.510,38	17.859,34	8.904,62	4.847,11	13.592,33	4.861,96	4.847,72	12.709,90	9.696,77	4.849,48	13.423,67	3.822,32	9.786,72	4.915,10	9.985,50	12.671,73	4.866,31	8.567,28	4.868,62	8.141,95	4.866,93	4.851,87	65.778,37
662,85	1.384,39	690,44	372,86	1.052,14	373,90	372,90	990,37	745,89	373,02	1.040,34	301,12	752,19	377,62	766,10	987,70	374,20	666,83	374,36	637,06	374,24	373,19	5.107,88
9.173,23	19.243,73	9.595,06	5.219,97	14.644,47	5.235,86	5.220,62	13.700,27	10.442,66	5.222,50	14.464,01	4.123,44	10.538,91	5.292,72	10.751,60	13.659,43	5.240,51	9.234,11	5.242,98	8.779,01	5.241,17	5.225,06	70.886,25
72,31	381,59	72,31	4,27	132,20	4,27	-	72,31	163,04	4,27	68,04	87,24	73,91	72,31	192,39	163,04	4,27	163,04	-	70,17	4,27	4,27	525,95
9.245,54	19.625,32	9.667,37	5.224,24	14.776,67	5.240,13	5.220,62	13.772,58	10.605,70	5.226,77	14.532,05	4.210,68	10.612,82	5.365,03	10.943,99	13.822,47	5.244,78	9.397,15	5.242,98	8.849,18	5.245,44	5.229,33	71.412,20
184,95	369,90	184,95	92,47	277,42	92,47	92,47	277,42	184,95	92,47	277,42	92,47	184,95	92,47	184,95	277,42	92,47	184,95	92,47	168,13	92,47	92,47	1.387,11
12,95	25,89	12,95	6,47	19,42	6,47	6,47	19,42	12,95	6,47	19,42	6,47	12,95	6,47	12,95	19,42	6,47	12,95	6,47	11,77	6,47	6,47	97,10
197,90	395,79	197,90	98,94	296,84	98,94	98,94	296,84	197,90	98,94	296,84	98,94	197,90	98,94	197,90	296,84	98,94	197,90	98,94	179,90	98,94	98,94	1.484,21
9.047,64	19.229,53	9.469,47	5.125,30	14.479,83	5.141,19	5.121,68	13.475,74	10.407,80	5.127,83	14.235,21	4.111,74	10.414,92	5.266,09	10.746,09	13.525,63	5.145,84	9.199,25	5.144,04	8.669,28	5.146,50	5.130,39	69.927,99
1.503,72	3.195,95	1.573,83	851,82	2.406,55	854,47	851,22	2.239,67	1.729,78	852,25	2.365,89	683,37	1.730,96	875,22	1.786,00	2.247,96	855,24	1.528,92	854,94	1.440,83	855,35	852,67	11.622,03
5,00	5,00	5,00	5,00	5,00	5,00	5,00	5,00	5,00	5,00	5,00	5,00	5,00	5,00	5,00	5,00	5,00	5,00	5,00	5,00	5,00	5,00	5,00
16,62%	16,62%	16,62%	16,62%	16,62%	16,62%	16,62%	16,62%	16,62%	16,62%	16,62%	16,62%	16,62%	16,62%	16,62%	16,62%	16,62%	16,62%	16,62%	16,62%	16,62%	16,62%	16,62%
10.551,36	22.425,48	11.043,30	5.977,12	16.886,38	5.995,66	5.972,90	15.715,41	12.137,58	5.980,08	16.601,10	4.795,11	12.145,88	6.141,31	12.532,09	15.773,59	6.001,08	10.728,17	5.998,98	10.110,11	6.001,85	5.983,06	81.550,02
1.198,56	2.397,12	1.198,56	599,28	1.797,84	599,28	599,28	1.797,84	1.198,56	599,28	1.797,84	599,28	1.198,56	599,28	1.198,56	1.797,84	599,28	1.198,56	599,28	1.198,56	599,28	599,28	8.989,20
239,71	479,42	239,71	119,86	359,57	119,86	119,86	359,57	239,71	119,86	359,57	119,86	239,71	119,86	239,71	359,57	119,86	239,71	119,86	239,71	119,86	119,86	1.797,84
958,85	1.917,70	958,85	479,42	1.438,27	479,42	479,42	1.438,27	958,85	479,42	1.438,27	479,42	958,85	479,42	958,85	1.438,27	479,42	958,85	479,42	958,85	479,42	479,42	7.191,36
50,46	100,93	50,46	25,23	75,70	25,23	25,23	75,70	50,46	25,23	75,70	25,23	50,46	25,23	50,46	75,70	25,23	50,46	25,23	50,46	25,23	25,23	378,48
50,46	100,93	50,46	25,23	75,70	25,23	25,23	75,70	50,46	25,23	75,70	25,23	50,46	25,23	50,46	75,70	25,23	50,46	25,23	50,46	25,23	25,23	378,48
11.560,67	24.444,10	12.052,62	6.481,77	18.400,35	6.500,31	6.477,55	17.229,38	13.146,89	6.484,73	18.115,07	5.299,76	13.155,19	6.645,96	13.541,40	17.287,55	6.505,73	11.737,48	6.503,63	11.119,42	6.506,50	6.487,71	89.119,87
138.728,09	293.329,24	144.631,43	77.781,26	220.804,18	78.003,74	77.730,62	206.752,51	157.762,72	77.816,78	217.380,79	63.597,14	157.862,33	79.751,54	162.496,81	207.450,63	78.068,78	140.849,81	78.043,58	133.433,09	78.078,02	77.852,54	1.069.438,39

127	128	130	131	134	135	138	139	142	143	144	145	149	150	151	152	155	157	158	161	163	165	166
SUALOG	SUALOG	SUALOG	SUALOG	SMDE	SMASAC	SMASAC	SMASAC	SMASAC	SMASAC	SMOBI	SMASAC	FMC	SUOUIV	SMASAC	SMASAC	SMDE	SMOBI	SMEL	SMASAC	SMASAC	SMASAC	SMOBI
DGES	Gráfica	Galpão GEBMOV	GEST	Sede	CRAS Vila Marçola	CRAS Zilah Spósito	BH Cidadania Maria Brasilina	CRAS Vila Cemig	CRAS Ouro Preto	GERMA-P	GESAN	Teatro Marília	OUIVIM	CRAS Lagoa	CRAS Mantiqueira	Centro Pub. Economia Popular Solidária	GERMA-L	Centro Poliesportivo Dom Bosco	Espaço Cidadania Granja de Freitas	CRAS Vila Maria	CRAS Apolônia	GERMA-VN
2	1	1	3	2	1	2	2	1	2	1	3	3	1	1	1	2	2	2	2	1	2	1
	1				1		1	1	2	1	1	2	1	1	1	1			1	1	1	
2	1	1	3	2	1	2	2	1	2	1	3	3	1	1	1	2	2	2	2	1	2	1
3.082,46	2.106,03	1.541,23	4.623,69	3.082,46	2.106,03	3.082,46	3.647,26	2.106,03	4.212,06	2.106,03	5.188,49	5.753,29	2.106,03	2.106,03	2.106,03	3.647,26	3.082,46	3.082,46	3.647,26	2.106,03	3.647,26	1.541,23
<hr/>																						
2.508,51	1.713,89	1.254,25	3.762,76	2.508,51	1.713,89	2.508,51	2.968,14	1.713,89	3.427,77	1.713,89	4.222,39	4.682,03	1.713,89	1.713,89	1.713,89	2.968,14	2.508,51	2.508,51	2.968,14	1.713,89	2.968,14	1.254,25
<hr/>																						
693,00	346,50	346,50	1.039,50	693,00	346,50	693,00	693,00	346,50	693,00	346,50	1.039,50	1.039,50	346,50	346,50	346,50	693,00	693,00	693,00	693,00	346,50	693,00	346,50
34,82	17,41	17,41	52,23	34,82	17,41	34,82	34,82	17,41	34,82	17,41	52,23	52,23	17,41	17,41	17,41	35,75	34,82	34,82	34,82	17,41	34,82	17,41
71,23	-	4,66	119,74	10,76	63,97	43,25	81,22	36,93	67,78	51,68	124,21	84,76	36,51	77,75	60,63	51,20	99,42	43,70	86,15	10,84	85,39	74,65
35,55	12,96	22,23	38,53	14,17	18,18	31,18	28,51	11,89	31,93	18,06	39,99	89,80	17,96	17,75	25,28	33,87	41,38	33,91	30,46	48,85	25,51	50,11
157,80	55,65	65,78	119,65	67,59	67,59	83,52	103,33	54,27	145,57	54,27	124,57	332,63	73,87	92,05	83,78	113,14	165,23	187,09	158,51	132,27	172,66	109,60
354,21	77,26	78,54	183,63	73,73	198,99	181,03	169,67	66,73	319,19	92,05	151,63	424,34	138,42	162,64	261,96	172,87	421,05	466,12	271,38	90,62	277,97	250,97
52,32	17,44	34,88	52,32	34,88	17,44	34,88	34,88	17,44	34,88	17,44	52,32	52,32	32,44	17,44	19,89	62,39	39,27	40,58	34,88	32,44	39,27	17,44
-	-	-	71,80	-	-	-	71,59	-	-	-	-	269,91	-	-	-	-	-	-	190,43	-	-	-
332,00	166,00	166,00	498,00	332,00	166,00	332,00	332,00	166,00	332,00	166,00	498,00	498,00	166,00	166,00	166,00	332,00	332,00	332,00	332,00	166,00	332,00	166,00
534,16	324,34	258,38	788,12	502,57	337,98	514,18	585,96	325,95	667,02	329,06	835,54	937,38	333,48	338,08	343,71	587,09	540,56	540,90	596,97	334,54	598,27	278,31
2.265,09	1.017,56	994,38	2.943,52	1.763,52	1.234,06	2.019,45	2.063,39	1.043,12	2.375,77	1.092,47	2.917,99	3.780,87	1.162,59	1.235,62	1.325,16	2.081,31	2.366,73	2.372,12	2.428,60	1.179,47	2.258,89	1.310,99
<hr/>																						
7.856,06	4.837,48	3.789,86	11.329,97	7.354,49	5.053,98	7.610,42	8.678,79	4.863,04	10.015,60	4.912,39	12.328,87	14.216,19	4.982,51	5.055,54	5.145,08	8.696,71	7.957,70	7.963,09	9.044,00	4.999,39	8.874,29	4.106,47
<hr/>																						
617,04	372,16	298,85	893,78	581,93	387,34	599,85	674,63	373,97	768,21	377,43	963,70	1.095,81	382,34	387,45	393,72	675,69	624,16	624,54	700,20	383,52	688,32	321,01
<hr/>																						
8.473,10	5.209,66	4.088,71	12.223,75	7.936,42	5.441,32	8.210,27	9.353,42	5.237,01	10.783,81	5.289,82	13.292,57	15.312,00	5.364,85	5.442,99	5.538,80	9.372,60	8.581,86	8.587,63	9.744,20	5.382,91	9.562,61	4.427,48
<hr/>																						
159,57	4,27	4,27	200,39	64,41	72,31	164,63	199,44	64,41	72,31	72,31	205,73	85,97	72,31	72,31	64,41	73,50	164,63	163,04	72,31	21,08	73,91	72,31
<hr/>																						
8.632,67	5.213,93	4.092,98	12.424,14	8.000,83	5.513,63	8.374,90	9.552,86	5.301,42	10.856,12	5.362,13	13.498,30	15.397,97	5.437,16	5.515,30	5.603,21	9.446,10	8.746,49	8.750,67	9.816,51	5.403,99	9.636,52	4.499,79
<hr/>																						
184,95	92,47	92,47	277,42	184,95	92,47	184,95	184,95	92,47	184,95	92,47	277,42	277,42	92,47	92,47	92,47	184,95	184,95	184,95	184,95	92,47	184,95	92,47
12,95	6,47	6,47	19,42	12,95	6,47	12,95	12,95	6,47	12,95	6,47	19,42	19,42	6,47	6,47	6,47	12,95	12,95	12,95	12,95	6,47	12,95	6,47
197,90	98,94	98,94	296,84	197,90	98,94	197,90	197,90	98,94	197,90	98,94	296,84	296,84	98,94	98,94	98,94	197,90	197,90	197,90	197,90	98,94	197,90	98,94
<hr/>																						
8.434,77	5.114,99	3.994,04	12.127,30	7.802,93	5.414,69	8.177,00	9.354,96	5.202,48	10.658,22	5.263,19	13.201,46	15.101,13	5.338,22	5.416,36	5.504,27	9.248,20	8.548,59	8.552,77	9.618,61	5.305,05	9.438,62	4.400,85
<hr/>																						
1.401,86	850,11	663,81	2.015,56	1.296,85	899,92	1.359,02	1.554,79	864,65	1.771,40	874,74	2.194,08	2.509,81	887,21	900,20	914,81	1.537,06	1.420,78	1.421,47	1.598,61	881,70	1.568,70	731,42
5,00	5,00	5,00	5,00	5,00	5,00	5,00	5,00	5,00	5,00	5,00	5,00	5,00	5,00	5,00	5,00	5,00	5,00	5,00	5,00	5,00	5,00	5,00
<hr/>																						
16,62%	16,62%	16,62%	16,62%	16,62%	16,62%	16,62%	16,62%	16,62%	16,62%	16,62%	16,62%	16,62%	16,62%	16,62%	16,62%	16,62%	16,62%	16,62%	16,62%	16,62%	16,62%	16,62%
<hr/>																						
9.836,63	5.965,10	4.657,85	14.142,86	9.099,78	6.314,61	9.536,02	10.909,75	6.067,13	12.429,62	6.137,93	15.395,54	17.610,94	6.225,43	6.316,56	6.419,08	10.785,26	9.969,37	9.974,24	11.217,22	6.186,75	11.007,32	5.132,27
<hr/>																						
1.198,56	599,28	599,28	1.797,84	1.198,56	599,28	1.198,56	1.198,56	599,28	1.198,56	599,28	1.797,84	1.797,84	599,28	599,28	599,28	1.198,56	1.198,56	1.198,56	1.198,56	599,28	1.198,56	599,28
239,71	119,86	119,86	359,57	239,71	119,86	239,71	239,71	119,86	239,71	119,86	359,57	359,57	119,86	119,86	119,86	239,71	239,71	239,71	239,71	119,86	239,71	119,86
958,85	479,42	479,42	1.438,27	958,85	479,42	958,85	958,85	479,42	958,85	479,42	1.438,27	1.438,27	479,42	479,42	479,42	958,85	958,85	958,85	958,85	479,42	958,85	479,42
<hr/>																						
50,46	25,23	25,23	75,70	50,46	25,23	50,46	50,46	25,23	50,46	25,23	75,70	75,70	25,23	25,23	25,23	50,46	50,46	50,46	50,46	25,23	50,46	25,23
50,46	25,23	25,23	75,70	50,46	25,23	50,46	50,46	25,23	50,46	25,23	75,70	75,70	25,23	25,23	25,23	50,46	50,46	50,46	50,46	25,23	50,46	25,23
<hr/>																						
10.845,94	6.469,75	5.162,50	15.656,83	10.109,09	6.819,26	10.545,34	11.919,06	6.571,78	13.438,94	6.642,58	16.909,51	19.124,91	6.730,08	6.821,21	6.923,73	11.794,57	10.978,68	10.983,55	12.226,54	6.691,40	12.016,63	5.636,92
130.151,33	77.637,02	61.950,02	187.881,92	121.309,13	81.831,14	126.544,02	143.028,77	78.861,36	161.267,26	79.710,98	202.914,07	229.498,92	80.760,98	81.854,54	83.084,78	141.534,89	131.744,21	131.802,65	146.718,43	80.296,82	144.199,61	67.643,06

167	170	173	174	176	178	179	180	181	182	184	185	186	187	189	190	191	193	194	196	198	201	202
SMMA	SMDE	SMEL	SMASAC	SMOBI	SMSF	FMC	FMC	SMASAC	SMASAC	SMPOG	SMOBI	SMASAC	SMSF	FMC	FMC	FMC	SMASAC	SMASAC	SMOBI	CARE-O	SMSF	URBEL
PROPAM	Veveco	Centro Esportivo Milionários	CRAS Vista Alegre	GERMA-CS	COP	CASA JUSCELINO K.	ESPAÇO CÊNICO	CRAS SUMARÉ	CAC SERRANO	EDIFÍCIO DEL REY	GERMA-VN (ANEXO)	CRAS PEDREIRA PRADO LOPES	GMBH PAMPULHA	CENT. REF. MEMÓRIA VENDA NOVA	Cine Santa Tereza	Centro Cultural Nordeste	CRAS Vila Antena	CRAS CALIFÓRNIA/CA SA DO IDOSO	GERMA - NE	SEDE	Ponto de Encontro	Sede
2	1	1	1	1	4	3	3	1	1	9	1	1	1	1	3	3	1	1	3	4	1	6
2	1	1	1		2	2	2	1	1	5		1	1		2	2	1	1	1	2	1	1
										1												
					1																	
2	1	1	1	1	5	3	3	1	1	10	1	1	1	1	3	3	1	1	3	4	1	6
4.212,06	2.106,03	2.106,03	2.106,03	1.541,23	9.289,54	5.753,29	5.753,29	2.106,03	2.106,03	19.036,84	1.541,23	2.106,03	2.106,03	1.541,23	5.753,29	5.753,29	2.106,03	2.106,03	5.188,49	7.294,52	2.106,03	9.812,18
3.427,77	1.713,89	1.713,89	1.713,89	1.254,25	7.559,83	4.682,03	4.682,03	1.713,89	1.713,89	15.492,18	1.254,25	1.713,89	1.713,89	1.254,25	4.682,03	4.682,03	1.713,89	1.713,89	4.222,39	5.936,28	1.713,89	7.985,15
693,00	346,50	346,50	346,50	346,50	1.732,50	346,50	346,50	346,50	346,50	3.465,00	346,50	346,50	346,50	346,50	1.039,50	1.039,50	346,50	346,50	1.039,50	1.386,00	346,50	2.079,00
34,82	17,41	17,41	17,41	17,41	87,05	53,63	53,63	17,41	17,41	183,12	17,41	17,41	17,41	17,41	52,23	52,23	17,41	17,41	52,23	71,50	17,41	107,25
71,22	4,66	15,20	44,20	-	5,69	60,52	47,33	29,76	61,72	885,35	4,66	4,66	97,31	38,01	107,17	105,59	25,48	41,17	5,69	85,33	53,82	110,24
28,58	12,21	18,99	14,37	13,92	141,51	62,30	47,81	14,92	15,49	455,00	21,84	26,29	33,94	10,30	45,89	55,29	13,86	57,08	56,83	67,06	16,92	87,78
114,78	45,91	80,43	87,10	54,76	399,47	344,15	129,26	81,26	88,86	1.139,17	92,53	103,59	225,21	38,05	367,31	260,17	118,32	104,14	115,13	356,36	80,35	396,07
168,17	98,59	160,64	137,98	99,82	802,62	211,06	162,96	136,85	141,68	953,42	121,24	229,59	283,80	113,03	502,26	335,33	130,48	106,49	158,14	321,72	95,92	383,94
34,88	17,44	17,44	17,44	17,44	121,76	104,92	104,92	17,44	17,44	244,15	17,44	17,44	17,44	17,44	52,32	69,76	17,44	33,15	25,05	124,77	9,45	141,80
-	26,46	-	79,55	-	-	-	-	-	-	-	-	-	-	-	-	-	-	-	-	-	-	-
332,00	166,00	166,00	166,00	166,00	830,00	498,00	498,00	166,00	166,00	1.660,00	166,00	166,00	166,00	166,00	498,00	498,00	166,00	166,00	498,00	664,00	166,00	996,00
654,81	325,39	333,04	333,60	257,02	1.514,49	891,32	891,74	332,20	335,22	3.134,78	261,85	339,01	357,57	259,10	943,51	926,79	333,91	336,35	826,68	1.180,12	330,60	1.611,45
2.132,26	1.060,57	1.155,65	1.244,15	972,87	5.635,09	3.076,39	2.786,14	1.142,34	1.190,32	12.119,99	1.049,47	1.250,49	1.545,18	1.005,84	3.608,19	3.342,66	1.169,40	1.208,29	2.777,25	4.256,86	1.116,97	5.913,53
9.772,09	4.880,49	4.975,57	5.064,07	3.768,35	22.484,46	13.511,71	13.221,46	4.962,26	5.010,24	46.649,01	3.844,95	5.070,41	5.365,10	3.801,32	14.043,51	13.777,98	4.989,32	5.028,21	12.188,13	17.487,66	4.936,89	23.710,86
751,17	375,19	381,85	388,04	297,34	1.741,71	1.046,50	1.026,18	380,92	384,28	3.601,03	302,71	388,49	409,12	299,65	1.083,72	1.065,14	382,81	385,53	953,85	1.358,38	379,14	1.861,12
10.523,26	5.255,68	5.357,42	5.452,11	4.065,69	24.226,17	14.558,21	14.247,64	5.343,18	5.394,52	50.250,04	4.147,66	5.458,90	5.774,22	4.100,97	15.127,23	14.843,12	5.372,13	5.413,74	13.141,98	18.846,04	5.316,03	25.571,98
73,91	19,20	4,27	72,31	-	111,24	70,76	130,16	72,31	72,31	374,91	4,27	4,27	72,31	60,14	146,11	132,45	72,31	108,99	-	129,33	284,71	232,83
10.597,17	5.274,88	5.361,69	5.524,42	4.065,69	24.337,41	14.628,97	14.377,80	5.415,49	5.466,83	50.624,95	4.151,93	5.463,17	5.846,53	4.161,11	15.273,34	14.975,57	5.444,44	5.522,73	13.141,98	18.975,37	5.600,74	25.804,81
184,95	92,47	92,47	92,47	92,47	489,60	277,42	277,42	92,47	92,47	972,77	92,47	92,47	92,47	92,47	277,42	277,42	92,47	92,47	277,42	369,90	92,47	554,84
12,95	6,47	6,47	6,47	6,47	34,27	19,42	19,42	6,47	6,47	68,09	6,47	6,47	6,47	6,47	19,42	19,42	6,47	6,47	19,42	25,89	6,47	38,84
197,90	98,94	98,94	98,94	98,94	523,87	296,84	296,84	98,94	98,94	1.040,86	98,94	98,94	98,94	98,94	296,84	296,84	98,94	98,94	296,84	395,79	98,94	593,68
10.399,27	5.175,94	5.262,75	5.425,48	3.966,75	23.813,54	14.332,13	14.080,96	5.316,55	5.367,89	49.584,09	4.052,99	5.364,23	5.747,59	4.062,17	14.976,50	14.678,73	5.345,50	5.423,79	12.845,14	18.579,58	5.501,80	25.211,13
1.728,36	860,24	874,67	901,71	659,27	3.957,81	2.382,00	2.340,26	883,61	892,14	8.240,88	673,61	891,54	955,25	675,13	2.489,09	2.439,60	888,42	901,43	2.134,86	3.087,93	914,40	4.190,09
5,00	5,00	5,00	5,00	5,00	5,00	5,00	5,00	5,00	5,00	5,00	5,00	5,00	5,00	5,00	5,00	5,00	5,00	5,00	5,00	5,00	5,00	5,00
16,62%	16,62%	16,62%	16,62%	16,62%	16,62%	16,62%	16,62%	16,62%	16,62%	16,62%	16,62%	16,62%	16,62%	16,62%	16,62%	16,62%	16,62%	16,62%	16,62%	16,62%	16,62%	16,62%
12.127,63	6.036,18	6.137,42	6.327,19	4.626,02	27.771,35	16.714,13	16.421,22	6.200,16	6.260,03	57.824,97	4.726,60	6.255,77	6.702,84	4.737,30	17.465,59	17.118,33	6.233,92	6.325,22	14.980,00	21.667,51	6.416,20	29.401,22
1.198,56	599,28	599,28	599,28	599,28	2.996,40	1.797,84	1.797,84	599,28	599,28	5.992,80	599,28	599,28	599,28	599,28	1.797,84	1.797,84	599,28	599,28	1.797,84	2.397,12	599,28	3.595,68
239,71	119,86	119,86	119,86	119,86	599,28	359,57	359,57	119,86	119,86	1.198,56	119,86	119,86	119,86	119,86	359,57	359,57	119,86	119,86	359,57	479,42	119,86	719,14
958,85	479,42	479,42	479,42	479,42	2.397,12	1.438,27	1.438,27	479,42	479,42	4.794,24	479,42	479,42	479,42	479,42	1.438,27	1.438,27	479,42	479,42	1.438,27	1.917,70	479,42	2.876,54
50,46	25,23	25,23	25,23	25,23	126,16	75,70	75,70	25,23	25,23	252,32	25,23	25,23	25,23	25,23	75,70	75,70	25,23	25,23	75,70	100,93	25,23	151,39
50,46	25,23	25,23	25,23	25,23	126,16	75,70	75,70	25,23	25,23	252,32	25,23	25,23	25,23	25,23	75,70	75,70	25,23	25,23	75,70	100,93	25,23	151,39
13.136,94	6.540,83	6.642,07	6.831,84	5.130,67	30.294,63	18.228,10	17.935,19	6.704,81	6.764,68	62.871,53	5.231,25	6.760,42	7.207,49	5.241,95	18.979,56	18.632,30	6.738,57	6.829,87	16.493,97	23.686,14	6.920,85	32.429,15
157.643,33	78.489,96	79.704,86	81.982,10	61.568,06	363.535,57	218.737,18	215.222,26	80.457,74	81.176,18	754.458,37	62.775,02	81.125,06	86.489,90	62.903,42	227.754,67	223.587,55	80.862,86	81.958,46	197.927,59	284.233,66	83.050,22	389.149,80

203	205	206	207	208	209	210	211	212	213	214	215	216	217	218	219	220	221	222	223	224
URBEL	URBEL	URBEL	URBEL	URBEL	URBEL	SMPU	SMASAC	SMDE	CARE-L	SUDC	SMPU	SMDE	SMASAC	SMSP	SMSP	SMSP	SMSP	SMSP	SMSP	SMSP
Depósito Camargos	Centro de Apoio Leste	Centro de Apoio Oeste	Dep. de Suprimentos	PAC Morro das Pedras	CREAR Taquaril	Sede	SEDE	SINE BARREIRO	SEDE	CRJ	CREURB	BELOTUR	CRAS - PAULO VI	2ª INSPETORIA	DOP	DME	BANDA DE MÚSICA GCMBH	3ª INSPETORIA	4ª INSPETORIA	GRUPO DE OPERAÇÕES COM CÂES - GOC
	0,9	0,5	0,5	1	0,1	8	8	1	4	5	1	3	2	1	2	1	1	1	1	1
1																				
						5	1	1	2	2	1	0	1	1	1	0	0	1	1	0
1	1	1	1	1	0	8	8	1	4	5	1	3	2	1	2	1	1	1	1	1
1.401,12	1.387,11	770,62	770,62	1.401,12	154,12	15.153,84	12.894,64	2.106,03	7.294,52	8.835,75	2.106,03	4.623,69	3.647,26	2.106,03	3.647,26	1.541,23	1.541,23	2.106,03	2.106,03	1.541,23
1.140,23	1.128,83	627,13	627,13	1.140,23	125,43	12.332,19	10.493,66	1.713,89	5.936,28	7.190,53	1.713,89	3.762,76	2.968,14	1.713,89	2.968,14	1.254,25	1.254,25	1.713,89	1.713,89	1.254,25
346,50	311,85	173,25	173,25	346,50	34,65	2.772,00	2.772,00	346,50	1.386,00	1.732,50	346,50	1.039,50	693,00	346,50	693,00	346,50	346,50	346,50	346,50	346,50
17,88	16,09	8,94	8,94	17,88	1,79	139,28	143,00	17,41	69,64	87,05	17,41	52,23	34,82	17,41	34,82	17,41	17,41	17,41	17,41	17,41
1,90	1,90	1,90	1,90	1,90	1,90	90,71	87,85	39,50	55,97	55,58	1,90	45,76	58,36	6,56	3,80	6,56	6,56	6,56	6,56	15,90
18,05	18,05	18,05	16,66	18,05	18,05	112,03	140,27	22,66	62,17	63,15	15,36	22,45	29,87	16,24	39,98	18,03	18,03	18,03	53,63	19,70
74,15	110,79	107,39	85,77	110,79	37,79	249,97	647,30	58,24	142,74	142,40	66,24	87,49	115,12	44,17	112,77	81,92	66,24	85,42	81,92	66,24
61,80	54,35	49,04	57,75	200,93	52,21	166,32	446,75	75,97	158,34	110,39	45,55	145,33	93,47	62,23	84,32	52,58	62,23	62,39	64,79	50,02
-	17,87	9,93	9,93	-	1,99	75,57	42,53	9,45	37,79	47,24	9,45	28,34	19,02	9,45	66,29	14,07	9,45	9,45	9,45	9,45
-	-	-	-	-	-	1.413,74	430,29	-	581,16	-	-	-	-	-	-	-	-	-	-	-
166,00	149,40	83,00	83,00	166,00	16,60	1.328,00	1.328,00	166,00	664,00	830,00	166,00	498,00	332,00	166,00	332,00	166,00	166,00	166,00	166,00	166,00
237,96	233,74	134,80	133,84	249,77	31,98	2.347,11	2.117,03	327,20	1.146,51	1.388,47	322,68	755,72	579,12	322,69	578,54	256,16	255,45	325,59	331,60	255,37
924,24	914,03	586,29	571,03	1.111,82	196,95	8.694,73	8.155,03	1.062,93	4.304,32	4.456,78	991,09	2.674,82	1.954,78	991,25	1.945,52	959,23	947,87	1.037,35	1.132,83	946,59
3.465,59	3.429,97	1.984,04	1.968,78	3.653,17	476,51	36.180,76	31.543,33	4.882,85	17.535,12	20.483,06	4.811,01	11.061,27	8.570,18	4.811,17	8.560,92	3.754,71	3.743,35	4.857,27	4.952,75	3.742,07
276,15	270,30	155,66	154,59	289,28	36,71	2.801,13	2.476,51	375,36	1.361,70	1.601,61	370,33	674,97	667,03	370,34	666,38	296,39	295,59	373,57	380,25	295,50
3.741,74	3.700,27	2.139,70	2.123,37	3.942,45	513,22	38.981,89	34.019,84	5.258,21	18.896,82	22.084,67	5.181,34	11.936,24	9.237,21	5.181,51	9.227,30	4.051,10	4.038,94	5.230,84	5.333,00	4.037,57
6,02	16,39	16,39	16,39	16,39	16,39	170,47	136,24	73,91	174,91	87,56	8,44	77,29	177,97	14,82	65,21	14,82	14,82	5,87	116,07	105,55
3.747,76	3.716,66	2.156,09	2.139,76	3.958,84	529,61	39.152,36	34.156,08	5.332,12	19.071,73	22.172,23	5.189,78	12.013,53	9.415,18	5.196,33	9.292,51	4.065,92	4.053,76	5.236,71	5.449,07	4.143,12
-	83,23	46,24	46,24	-	9,25	739,79	739,79	92,47	369,90	462,37	92,47	277,42	184,95	92,47	184,95	92,47	92,47	92,47	92,47	92,47
-	5,83	3,24	3,24	-	0,65	51,79	51,79	6,47	25,89	32,37	6,47	19,42	12,95	6,47	12,95	6,47	6,47	6,47	6,47	6,47
-	89,06	49,48	49,48	-	9,90	791,58	791,58	98,94	395,79	494,74	98,94	296,84	197,90	98,94	197,90	98,94	98,94	98,94	98,94	98,94
3.747,76	3.627,60	2.106,61	2.090,28	3.958,84	519,71	38.360,78	33.364,50	5.233,18	18.675,94	21.677,49	5.090,84	11.716,69	9.217,28	5.097,39	9.094,61	3.966,98	3.954,82	5.137,77	5.350,13	4.044,18
622,88	602,91	350,12	347,40	657,96	86,38	6.375,56	5.545,18	869,75	3.103,94	3.602,80	846,10	1.947,31	1.531,91	847,19	1.511,52	659,31	657,29	853,90	889,19	672,14
5,00	5,00	5,00	5,00	5,00	5,00	5,00	5,00	5,00	5,00	5,00	5,00	5,00	5,00	5,00	5,00	5,00	5,00	5,00	5,00	5,00
16,62%	16,62%	16,62%	16,62%	16,62%	16,62%	16,62%	16,62%	16,62%	16,62%	16,62%	16,62%	16,62%	16,62%	16,62%	16,62%	16,62%	16,62%	16,62%	16,62%	16,62%
4.370,64	4.230,51	2.456,73	2.437,68	4.616,80	606,09	44.736,34	38.909,68	6.102,93	21.779,88	25.280,29	5.936,94	13.664,00	10.749,19	5.944,58	10.606,13	4.626,29	4.612,11	5.991,67	6.239,32	4.716,32
599,28	539,35	299,64	299,64	599,28	59,93	4.794,24	4.794,24	599,28	2.397,12	2.996,40	599,28	1.797,84	1.198,56	599,28	1.198,56	599,28	599,28	599,28	599,28	599,28
119,86	107,87	59,93	59,93	119,86	11,99	958,85	958,85	119,86	479,42	599,28	119,86	359,57	239,71	119,86	239,71	119,86	119,86	119,86	119,86	119,86
479,42	431,48	239,71	239,71	479,42	47,94	3.835,39	3.835,39	479,42	1.917,70	2.397,12	479,42	1.438,27	958,85	479,42	958,85	479,42	479,42	479,42	479,42	479,42
25,23	22,71	12,62	12,62	25,23	2,52	201,86	201,86	25,23	100,93	126,16	25,23	75,70	50,46	25,23	50,46	25,23	25,23	25,23	25,23	25,23
25,23	22,71	12,62	12,62	25,23	2,52	201,86	201,86	25,23	100,93	126,16	25,23	75,70	50,46	25,23	50,46	25,23	25,23	25,23	25,23	25,23
4.875,29	4.684,70	2.709,05	2.690,00	5.121,45	656,55	48.773,59	42.946,92	6.607,58	23.798,51	27.803,57	6.441,59	15.177,97	11.758,50	6.449,23	11.615,44	5.130,94	5.116,76	6.496,32	6.743,97	5.220,97
58.503,48	56.216,40	32.508,60	32.280,00	61.457,40	7.878,60	585.283,09	515.363,06	79.290,98	285.582,13	333.642,85	77.299,10	182.135,59	141.102,05	77.390,78	139.385,33	61.571,30	61.401,14	77.955,86	80.927,66	62.651,66

225	226	227	228	229	230	231	232	233	234	235	236	237	238	240	241	242	243	244	245	246
SMASAC	SMASAC	SMOBI	SMOBI	SMASAC	SMASAC	SMASAC	SMASAC	SMASAC	SMEL	SMASAC	SMSP	SMASAC	SMSP	SMFA	SMPU/SUMOB	SMSP	FMC	FMC	FMC	FMC
CONSELHO TUTELAR DE VENDA NOVA	CONSELHO TUTELAR BARREIRO DE BAIXO	PBH - GERMAN -SÃO BERNARDO	PBH - GERMA/O	CREAS-OESTE	DRAS-NE	CRAS TAQUARIL	CRAS-Califórnia	CAC - Jardim Montanhês/DRA S Pampulha	Ginásio Jardim Vitória	DRAS-N / CT-N	GCMBH/SMSP	NAMSEP	GOMBH/ Inspetoria Barreiro	AEROPORTO CARLOS PRATES	SEDE	GOMBH/DMA	ALMOXARIFAD O	CASA DO BAILE	CENTRO CULTURAL B. DAS INDUSTRIAS	CENTRO CULTURAL LIBERALINO ALVES DE OLIVEIRA
1	1	1	2	1	2	2	3	1	1	2	1	1	2	2	5	1	1	2	1	1
												1								
1	1	0	1	1	2	1	2	1	1	1	1		2			1	0	2	1	1
1	1	1	2	1	2	2	3	1	1	2	1	1	2	2	5	1	1	2	1	1
2.106,03	2.106,03	1.541,23	3.647,26	2.106,03	4.212,06	3.647,26	5.753,29	1.965,92	2.106,03	3.647,26	2.106,03	1.261,01	4.212,06	3.082,46	7.706,15	2.106,03	1.541,23	4.212,06	2.106,03	2.106,03
1.713,89	1.713,89	1.254,25	2.968,14	1.713,89	3.427,77	2.968,14	4.682,03	1.599,87	1.713,89	2.968,14	1.713,89	1.026,21	3.427,77	2.508,51	6.271,26	1.713,89	1.254,25	3.427,77	1.713,89	1.713,89
346,50	346,50	346,50	693,00	346,50	693,00	693,00	1.039,50	346,50	346,50	693,00	346,50	346,50	693,00	693,00	1.485,00	346,50	346,50	-	346,50	346,50
17,41	17,41	17,41	34,82	17,41	34,82	34,82	52,23	17,41	17,41	34,82	17,41	17,41	34,82	34,82	87,05	17,88	17,88	504,00	-	-
22,08	22,08	27,17	68,63	41,17	43,07	47,35	44,96	1,90	20,18	38,41	68,45	68,45	2,85	47,35	53,04	1,90	1,90	60,52	58,62	1,90
15,03	15,03	16,65	35,66	45,10	135,04	111,32	160,60	33,49	44,71	77,22	32,38	31,48	52,14	52,04	100,12	38,57	22,56	42,36	24,78	22,56
101,26	101,26	128,48	68,38	83,35	263,35	200,87	128,12	222,48	115,89	121,89	84,14	139,11	355,30	373,32	102,44	55,39	157,62	151,28	151,28	73,92
118,89	118,89	95,71	101,79	135,11	188,82	327,49	218,03	37,15	70,50	205,50	354,97	82,45	307,30	192,41	616,20	122,00	68,31	179,96	158,96	71,93
11,91	11,91	5,52	39,42	33,15	49,25	39,42	65,35	33,81	33,81	41,87	32,44	10,71	64,87	30,79	76,97	42,53	19,85	85,07	42,53	42,53
-	-	57,48	-	-	-	-	-	-	-	123,68	-	-	-	-	-	-	-	-	-	-
166,00	166,00	166,00	332,00	166,00	332,00	332,00	498,00	166,00	166,00	332,00	166,00	166,00	332,00	166,00	166,00	166,00	166,00	332,00	166,00	166,00
331,46	331,46	262,91	581,13	336,08	672,41	601,83	917,62	308,03	339,69	590,08	354,37	229,00	664,79	534,61	1.287,97	334,06	255,85	649,42	322,75	327,70
1.130,54	1.130,54	1.123,83	1.986,67	1.203,87	2.411,76	2.315,35	3.197,16	1.012,67	1.261,28	2.252,47	1.494,41	1.036,14	2.290,88	2.106,32	4.245,67	1.171,88	954,24	2.046,70	1.289,30	1.070,92
4.950,46	4.950,46	3.919,31	8.602,07	5.023,79	10.051,59	8.930,75	13.632,48	4.578,46	5.081,20	8.867,87	5.314,33	3.323,36	9.930,71	7.697,29	18.223,08	4.991,80	3.749,72	9.686,53	5.109,22	4.890,84
380,09	380,09	307,91	669,26	385,22	770,73	692,27	1.054,95	354,05	389,24	687,87	405,56	266,19	762,27	605,93	1.443,41	382,99	296,04	745,18	391,20	375,92
5.330,55	5.330,55	4.227,22	9.271,33	5.409,01	10.822,32	9.623,02	14.687,43	4.932,51	5.470,44	9.555,74	5.719,89	3.589,55	10.692,98	8.303,22	19.666,49	5.374,79	4.045,76	10.431,71	5.500,42	5.266,76
88,37	88,37	88,37	177,97	123,46	139,37	130,76	165,10	25,36	127,82	124,52	89,12	89,12	37,13	214,62	72,80	42,13	6,02	74,09	115,61	115,61
5.418,92	5.418,92	4.315,59	9.449,30	5.532,47	10.961,69	9.753,78	14.852,53	4.957,87	5.598,26	9.680,26	5.809,01	3.678,67	10.730,11	8.517,84	19.739,29	5.416,92	4.051,78	10.505,80	5.616,03	5.382,37
92,47	92,47	92,47	184,95	92,47	184,95	184,95	277,42	-	92,47	184,95	92,47	75,66	184,95	184,95	462,37	92,47	92,47	184,95	92,47	92,47
6,47	6,47	6,47	12,95	6,47	12,95	12,95	19,42	-	6,47	12,95	6,47	5,30	12,95	12,95	32,37	6,47	6,47	12,95	6,47	6,47
98,94	98,94	98,94	197,90	98,94	197,90	197,90	296,84	-	98,94	197,90	98,94	80,96	197,90	197,90	494,74	98,94	98,94	197,90	98,94	98,94
5.319,98	5.319,98	4.216,65	9.251,40	5.433,53	10.763,79	9.555,88	14.555,69	4.957,87	5.499,32	9.482,36	5.710,07	3.597,71	10.532,21	8.319,94	19.244,55	5.317,98	3.952,84	10.307,90	5.517,09	5.283,43
884,18	884,18	700,81	1.537,58	903,05	1.788,94	1.588,19	2.419,16	824,00	913,99	1.575,97	949,01	597,94	1.750,45	1.382,77	3.198,44	883,85	656,96	1.713,17	916,94	878,11
5,00	5,00	5,00	5,00	5,00	5,00	5,00	5,00	5,00	5,00	5,00	5,00	5,00	5,00	5,00	5,00	5,00	5,00	5,00	5,00	5,00
16,62%	16,62%	16,62%	16,62%	16,62%	16,62%	16,62%	16,62%	16,62%	16,62%	16,62%	16,62%	16,62%	16,62%	16,62%	16,62%	16,62%	16,62%	16,62%	16,62%	16,62%
6.204,16	6.204,16	4.917,46	10.788,98	6.336,58	12.552,73	11.144,07	16.974,85	5.781,87	6.413,31	11.058,33	6.659,08	4.195,65	12.282,66	9.702,71	22.442,99	6.201,83	4.609,80	12.021,07	6.434,03	6.161,54
599,28	599,28	599,28	1.198,56	599,28	1.198,56	1.198,56	1.797,84	599,28	599,28	1.198,56	599,28	599,28	1.198,56	1.198,56	2.996,40	599,28	599,28	1.198,56	599,28	599,28
119,86	119,86	119,86	239,71	119,86	239,71	239,71	359,57	119,86	119,86	239,71	119,86	119,86	239,71	239,71	599,28	119,86	119,86	239,71	119,86	119,86
479,42	479,42	479,42	958,85	479,42	958,85	958,85	1.438,27	479,42	479,42	958,85	479,42	479,42	958,85	958,85	2.397,12	479,42	479,42	958,85	479,42	479,42
25,23	25,23	25,23	50,46	25,23	50,46	50,46	75,70	25,23	25,23	50,46	25,23	25,23	50,46	50,46	126,16	25,23	25,23	50,46	25,23	25,23
25,23	25,23	25,23	50,46	25,23	50,46	50,46	75,70	25,23	25,23	50,46	25,23	25,23	50,46	50,46	126,16	25,23	25,23	50,46	25,23	25,23
6.708,81	6.708,81	5.422,11	11.798,29	6.841,23	13.562,04	12.153,38	18.488,82	6.286,52	6.917,96	12.067,64	7.163,73	4.700,30	13.291,97	10.712,02	24.966,27	6.706,48	5.114,45	13.030,38	6.938,68	6.666,19
80.505,74	80.505,74	65.065,37	141.579,53	82.094,78	162.744,53	145.840,61	221.865,79	75.438,26	83.015,54	144.811,69	85.964,78	56.403,62	159.503,69	128.544,29	299.595,25	80.477,75	61.373,39	156.364,55	83.264,15	79.994,27

247	248	249	250	251	252	253	255	256	257	258	259	260	261	262	263	264	265	266	267	268
FMC	FMC	FMC	FMC	SMOBI	SMOBI	SMOBI	SMASAC	URBEL	URBEL	URBEL	SLU	GCM	SMOBI	SMSP	SMOBI	SMEI	DRAS CS	SMASAC	SMASAC	SMEI
CENTRO CULTURAL PAMPULHA	CENTRO CULTURAL VENDA NOVA	CENTRO CULTURAL VILA MARÇOLA	CENTRO CULTURAL ZILAH SPOSTO	LAB SOLOS	MONIT. DA LAGOA DA PAMPULHA	DIRET. DE MANUTENÇÃO DE PRÓPRIOS	CRAS VENTOSA	DIVISÃO URBANÍSTICA GRANJA DE FREITAS	PAC SÃO TOMAS	VILA VIVA SANTA LUCIA	SEDE	CENTRO DE FORMAÇÃO E APERFEIÇOAMENTO - GCM	CRAS VISTA ALEGRE TEMPORÁRIO	INSPETORIA VENDA NOVA	GERMA - NO	QUADRA POLIESPORTIVA SANTA ROSA	CONSELHO TUTELAR	CRAS DANDARA	CREAS NO	CAMPO DO POMPEIA
1	1	1	1	2	0	1	2				7	2		2	3	1	2	1	1	1
					1				1	1									1	
								1					1						1	
1	1	1	1		1	1	1	1	1	1	2	1	1		2	1	2	1	2	1
1	1	1	1	2	1	1	2	1	1	1	7	2	1	2	3	1	2	1	2	1
2.106,03	2.106,03	2.106,03	2.106,03	3.082,46	1.965,92	2.106,03	3.647,26	1.615,64	1.825,81	1.825,81	11.918,21	3.647,26	1.615,64	3.082,46	5.753,29	2.106,03	4.212,06	2.106,03	3.581,56	2.106,03
1.713,89	1.713,89	1.713,89	1.713,89	2.508,51	1.599,87	1.713,89	2.968,14	1.314,81	1.485,84	1.485,84	9.699,04	2.968,14	1.314,81	2.508,51	4.682,03	1.713,89	3.427,77	1.713,89	2.914,67	1.713,89
346,50	346,50	346,50	346,50	693,00	346,50	346,50	693,00	346,50	346,50	346,50	2.425,50	693,00	346,50	693,00	1.039,50	346,50	-	346,50	693,00	346,50
-	-	-	-	-	-	-	-	-	-	-	-	-	-	-	-	-	504,00	-	-	-
17,88	17,88	17,88	17,88	35,75	-	-	17,88	35,75	17,88	17,88	125,13	35,75	17,88	35,75	53,63	17,88	35,75	17,88	35,75	17,88
49,30	11,22	49,30	1,90	43,76	6,56	45,45	60,13	29,07	1,90	1,90	56,81	38,41	1,90	38,41	40,30	10,84	1,90	49,30	49,30	8,46
22,56	24,33	22,56	22,56	51,59	24,34	23,15	48,28	18,05	18,05	18,05	121,00	44,00	19,08	37,08	51,62	30,92	17,94	24,77	19,53	36,49
122,21	182,23	141,09	110,79	131,02	275,31	181,91	274,74	110,79	104,20	110,79	467,46	282,76	78,33	972,91	261,11	144,67	198,88	129,66	137,48	66,72
128,29	126,15	133,67	74,30	173,70	53,24	56,49	142,36	61,80	56,17	54,59	395,39	124,62	34,63	180,69	345,69	59,57	60,83	80,02	92,17	113,06
42,53	42,53	42,53	42,53	39,71	-	42,53	62,39	42,53	42,53	42,53	184,33	62,39	42,53	39,71	104,92	42,53	85,07	42,53	85,07	42,53
-	-	-	-	-	-	-	-	-	-	-	-	-	-	-	-	-	-	-	-	-
166,00	166,00	166,00	166,00	332,00	166,00	166,00	332,00	166,00	166,00	166,00	1.162,00	332,00	166,00	332,00	498,00	166,00	332,00	166,00	332,00	166,00
337,92	339,37	319,59	309,81	518,67	319,28	336,89	597,47	271,25	294,22	294,56	1.931,92	595,07	265,49	574,38	925,37	332,79	638,60	335,33	575,73	331,36
1.233,19	1.256,21	1.239,12	1.083,71	2.019,20	1.191,23	1.216,80	2.246,12	1.063,87	1.047,45	1.052,80	6.869,53	2.208,00	972,34	2.903,93	3.320,13	1.151,70	1.874,97	1.191,99	2.020,03	1.129,00
5.053,11	5.076,13	5.059,04	4.903,63	7.610,17	4.757,02	5.036,72	8.861,52	3.994,32	4.359,10	4.364,45	28.486,78	8.823,40	3.902,79	8.494,90	13.755,45	4.971,62	9.514,80	5.011,91	8.516,26	4.948,92
387,28	388,89	387,69	376,81	599,83	366,55	386,13	687,43	313,16	338,70	339,07	2.228,99	684,76	306,75	661,76	1.063,56	381,57	733,16	384,39	663,26	379,98
5.440,39	5.465,02	5.446,73	5.280,44	8.210,00	5.123,57	5.422,85	9.548,95	4.307,48	4.697,80	4.703,52	30.715,77	9.508,16	4.209,54	9.156,66	14.819,01	5.353,19	10.247,96	5.396,30	9.179,52	5.328,90
115,61	16,39	72,62	6,02	116,49	16,39	69,29	70,17	69,29	16,39	16,39	104,86	70,17	0,88	59,80	74,96	17,56	16,39	69,29	69,29	13,00
5.556,00	5.481,41	5.519,35	5.286,46	8.326,49	5.139,96	5.492,14	9.619,12	4.376,77	4.714,19	4.719,91	30.820,63	9.578,33	4.210,42	9.216,46	14.893,97	5.370,75	10.264,35	5.465,59	9.248,81	5.341,90
92,47	92,47	92,47	92,47	184,95	-	92,47	184,95	63,05	75,66	75,66	647,32	184,95	63,05	184,95	277,42	92,47	184,95	92,47	147,12	92,47
6,47	6,47	6,47	6,47	12,95	-	6,47	12,95	4,41	5,30	5,30	45,31	12,95	4,41	12,95	19,42	6,47	12,95	6,47	10,30	6,47
98,94	98,94	98,94	98,94	197,90	-	98,94	197,90	67,46	80,96	80,96	692,63	197,90	67,46	197,90	296,84	98,94	197,90	98,94	157,42	98,94
5.457,06	5.382,47	5.420,41	5.187,52	8.128,59	5.139,96	5.393,20	9.421,22	4.309,31	4.633,23	4.638,95	30.128,00	9.380,43	4.142,96	9.018,56	14.597,13	5.271,81	10.066,45	5.366,65	9.091,39	5.242,96
906,96	894,57	900,87	862,17	1.350,97	854,26	896,35	1.565,81	716,21	770,04	770,99	5.007,27	1.559,03	688,56	1.498,88	2.426,04	876,17	1.673,04	891,94	1.510,99	871,38
5,00	5,00	5,00	5,00	5,00	5,00	5,00	5,00	5,00	5,00	5,00	5,00	5,00	5,00	5,00	5,00	5,00	5,00	5,00	5,00	5,00
16,62%	16,62%	16,62%	16,62%	16,62%	16,62%	16,62%	16,62%	16,62%	16,62%	16,62%	16,62%	16,62%	16,62%	16,62%	16,62%	16,62%	16,62%	16,62%	16,62%	16,62%
6.364,02	6.277,04	6.321,28	6.049,69	9.479,56	5.994,22	6.289,55	10.987,03	5.025,52	5.403,27	5.409,94	35.135,27	10.939,46	4.831,52	10.517,44	17.023,17	6.147,98	11.739,49	6.258,59	10.602,38	6.114,34
599,28	599,28	599,28	599,28	1.198,56	599,28	599,28	1.198,56	599,28	599,28	599,28	4.194,96	1.198,56	599,28	1.198,56	1.797,84	599,28	1.198,56	599,28	1.198,56	599,28
119,86	119,86	119,86	119,86	239,71	119,86	119,86	239,71	119,86	119,86	119,86	838,99	239,71	119,86	239,71	359,57	119,86	239,71	119,86	239,71	119,86
479,42	479,42	479,42	479,42	958,85	479,42	479,42	958,85	479,42	479,42	479,42	3.355,97	958,85	479,42	958,85	1.438,27	479,42	958,85	479,42	958,85	479,42
25,23	25,23	25,23	25,23	50,46	25,23	25,23	50,46	25,23	25,23	25,23	176,62	50,46	25,23	50,46	75,70	25,23	50,46	25,23	50,46	25,23
25,23	25,23	25,23	25,23	50,46	25,23	25,23	50,46	25,23	25,23	25,23	176,62	50,46	25,23	50,46	75,70	25,23	50,46	25,23	50,46	25,23
6.868,67	6.781,69	6.825,93	6.554,34	10.488,87	6.498,87	6.794,20	11.996,34	5.530,17	5.907,92	5.914,59	38.667,86	11.948,77	5.336,17	11.526,75	18.537,14	6.652,63	12.748,80	6.763,24	11.611,69	6.618,99
82.424,03	81.380,27	81.911,15	78.652,07	125.866,49	77.986,46	81.530,39	143.956,13	66.362,06	70.895,06	70.975,10	464.014,38	143.385,29	64.034,06	138.321,05	222.445,63	79.831,58	152.985,65	81.158,90	139.340,33	79.427,90

269	270	
SMEL	SMED	
CAMPO SANTA RITA	SERVIÇO EXTRA Limpeza durante férias coletivas SMED	Total
2	10	406
		5
		4
		3
		0
2	2	224
		1
		0
		2
2	10	421
4.212,06	5.513,97	762.760,62
3.427,77	4.487,27	620.734,74
-	1.260,00	139.959,00
504,00	-	2.520,00
35,75	-	7.191,76
1,90	-	11.359,47
23,53	-	8.564,66
139,90	-	29.765,01
83,73	-	37.293,42
85,07	91,40	8.946,50
-	-	19.439,48
332,00	553,33	67.949,33
636,56	880,05	122.653,99
1.842,44	2.784,78	455.642,63
9.482,27	12.786,02	1.839.137,99
730,88	1.017,06	142.654,68
10.213,15	13.803,08	1.981.792,67
16,98	-	20.040,48
10.230,13	13.803,08	2.001.833,15
184,95	308,25	37.883,48
12,95	21,58	2.651,80
197,90	329,83	40.535,28
10.032,23	13.473,25	1.961.297,87
1.667,36	2.239,25	325.967,69
5,00	5,00	
16,62%	16,62%	
11.699,59	15.712,50	2.287.265,61
1.198,56	2.179,20	248.483,28
239,71	435,84	49.696,94
958,85	1.743,36	198.786,34
50,46	91,75	10.462,13
50,46	91,75	10.462,13
12.708,90	17.547,61	2.496.514,07
152.506,85	210.571,36	29.958.168,85

Local	Órgão	1	2	3	4	5	8	10	11	12	13	14	15	16
		SMGO	SMSP	SMSP	SUCOR	SUAUDI	PGM	FMC	FMC	FMC	FMC	FMC	FMC	FMC
Unidade	Prédio Sede 1212	GMP Andradas	SMSP	Sede	SUAUDI	Sede	Museu Hist. Abílio Barreto	Museu Arte Pampulha	Diretoria de Patrimônio	APC BH	Centro Ref. Áudio Visual	Centro Cultura BH	Núcleo de Formação	
(A) - Valor Mensal Antes ITF		57.554,85	15.382,13	19.095,06	4.069,56	8.613,90	20.010,04	9.278,81	8.639,65	5.324,56	13.388,95	9.205,17	9.633,09	10.541,88
(B) - Valor Mensal VA		5.753,09	1.438,27	1.917,70	479,42	958,85	2.397,12	958,85	958,85	479,42	1.438,27	958,85	958,85	958,85

Área Interna

(C) - Percentual do Valor		98%	95%	100,0%	100%	100%	99%	90%	97%	97%	90%	90%	99%	97%
(D) - Valor Mensal Área Interna = (A x C)		56.403,75	14.613,03	19.095,06	4.069,56	8.613,90	19.809,94	8.350,93	8.380,46	5.164,82	12.050,06	8.284,65	9.536,76	10.225,62
(E) - Área Interna em m2		12.605,79	2.297,00	2.354,65	774,18	1.397,20	3.731,77	1.095,85	2.279,28	348,00	2.256,02	505,27	1.267,22	1.742,35
(F) - Valor Total por M2 = (D / E)		4,47	6,36	8,11	5,26	6,17	5,31	7,62	3,68	14,84	5,34	16,40	7,53	5,87
(G) - ITF sobre Total M2 = (F x 16,62%)	16,62%	0,74	1,06	1,35	0,87	1,02	0,88	1,27	0,61	2,47	0,89	2,73	1,25	0,98
(H) - Total M2 + ITF = (F + G)		5,22	7,42	9,46	6,13	7,19	6,19	8,89	4,29	17,31	6,23	19,12	8,78	6,84
(I) - Valor do VA Área Interna por m2 = (B x C / E)		0,45	0,59	0,81	0,62	0,69	0,64	0,79	0,41	1,34	0,57	1,71	0,75	0,53
(J) - IT sobre Total VA = (I x 5,263%)	5,26%	0,02	0,03	0,04	0,03	0,04	0,03	0,04	0,02	0,07	0,03	0,09	0,04	0,03
(K) - Total VA + IT = (I + J)		0,47	0,63	0,86	0,65	0,72	0,67	0,83	0,43	1,41	0,60	1,80	0,79	0,56
(L) - Total por M2 = (H + K)		5,69	8,05	10,31	6,78	7,91	6,86	9,72	4,72	18,71	6,83	20,92	9,57	7,41
Valor Total Área Interna = (L x E)		71.712,81	18.479,98	24.287,29	5.250,57	11.054,84	25.600,40	10.647,24	10.752,33	6.512,73	15.415,34	10.569,95	12.120,99	12.904,16
Valor Total da Taxa de Administração da Área Interna		4.085,60	1.046,39	1.398,53	303,79	634,47	1.473,51	608,36	613,50	369,03	885,48	605,84	697,30	737,69

Área Externa

(C) - Percentual do Valor		2%	5%	0,0%	0%	0%	1%	10%	3%	3%	10%	10%	1%	3%
(D) - Valor Mensal Área Externa = (A x C)		1.151,10	769,11	-	-	-	200,10	927,88	259,19	159,74	1.338,90	920,52	96,33	316,26
(E) - Área Externa em m2		805,45	2.587,00	0,00	0	0	159,96	1.112,70	773,05	64,00	0,00	594,00	50,00	314,24
(F) - Valor Total por M2 = (D / E)		1,43	0,30	-	-	-	1,25	0,83	0,34	2,50	-	1,55	1,93	1,01
(G) - ITF sobre Total M2 = (F x 16,62%)	16,62%	0,24	0,05	-	-	-	0,21	0,14	0,06	0,41	-	0,26	0,32	0,17
(H) - Total M2 + ITF = (F + G)		1,67	0,35	-	-	-	1,46	0,97	0,39	2,91	-	1,81	2,25	1,17
(I) - Valor do VA Área Externa por m2 = (B x C / E)		0,14	0,03	-	-	-	0,15	0,09	0,04	0,22	-	0,16	0,19	0,09
(J) - IT sobre Total VA = (I x 5,263%)	5,26%	0,01	0,00	-	-	-	0,01	0,00	0,01	0,01	-	0,01	0,01	0,00
(K) - Total VA + IT = (I + J)		0,15	0,03	-	-	-	0,16	0,09	0,04	0,24	-	0,17	0,20	0,10
(L) - Total por M2 = (H + K)		1,82	0,38	-	-	-	1,62	1,06	0,43	3,15	-	1,98	2,45	1,27
Valor Total Área Externa = (L x E)		1.463,53	972,63	-	-	-	258,59	1.183,03	332,55	201,42	-	1.174,44	122,43	399,10
Valor Total da Taxa de Administração da Área Externa		83,38	55,07	-	-	-	14,88	67,60	18,97	11,41	98,39	67,32	7,04	22,82

Valor Total por M2 - Soma das Áreas		57.554,85	15.382,13	19.095,06	4.069,56	8.613,90	20.010,04	9.278,81	8.639,65	5.324,56	12.050,06	9.205,17	9.633,09	10.541,88
Valor Total ITF - Soma das Áreas		9.565,62	2.556,51	3.173,60	676,36	1.431,63	3.325,67	1.542,14	1.435,91	884,94	2.002,72	1.529,90	1.601,02	1.752,06
Valor Total VA - Soma das Áreas		5.753,09	1.438,27	1.917,70	479,42	958,85	2.397,12	958,85	958,85	479,42	1.294,44	958,85	958,85	958,85
Valor Total IT/VA - Soma das Áreas		302,79	75,70	100,93	25,23	50,46	126,16	50,46	50,46	25,23	68,13	50,46	50,46	50,46
Valor Total Geral - Soma das Áreas		73.176,34	19.452,61	24.287,29	5.250,57	11.054,84	25.858,99	11.830,26	11.084,87	6.714,15	15.415,35	11.744,38	12.243,43	13.303,25

Distribuição de Pessoal

Cargos	Carga Horária	Órgão	1	2	3	4	5	8	10	11	12	13	14	15	16
			SMGO	SMSP	SMSP	SUCOR	SUAUDI	PGM	FMC	FMC	FMC	FMC	FMC	FMC	FMC
Unidade	Prédio Sede 1212	GMP Andradas	SMSP	Sede	SUAUDI	Sede	Museu Hist. Abílio Barreto	Museu Arte Pampulha	Diretoria de Patrimônio	APC BH	Centro Ref. Áudio Visual	Centro Cultura BH	Núcleo de Formação		
Auxiliar de Serviços - Servente de Limpeza	44		11	3	4	1	2	5	2	2	1	3	2	2	2
Auxiliar de Serviços - Servente de Limpeza	40		0	0	0	0	0	0	0	0	0	0	0	0	0
Auxiliar de Serviços - Servente de Limpeza	36		0	0	0	0	0	0	0	0	0	0	0	0	0
Auxiliar de Serviços - Servente de Limpeza	40		0	0	0	0	0	0	0	0	0	0	0	0	0
Técnico - Suporte Operacional	44		0	0	0	0	0	0	0	0	0	0	0	0	0
Auxiliar Técnico - Serv. Limp. Vidros	44		1	0	0	0	0	0	0	0	0	0	0	0	0
Supervisor I	44		-	-	-	-	-	-	-	-	-	-	-	-	-
Total de Empregados			12	3	4	1	2	5	2	2	1	3	2	2	2

0

17	18	19	20	21	22	23	24	25	26	27	28	29	31	35	36	37
FMC	FMC	FMC	FMC	FMC	FMC	FMC	FMC	FMC	FMC	FMC	FMC	FMC	SMOBI	SMMA	CARE-N	SMASAC
Biblioteca Infantil e Juvenil	Centro Cult. Regina/Lindeia	Centro Cult. Jard. Guanab.	Centro Cult. Padre Eust.	Centro Cult. Uruçuia	Centro Cult. São Geraldo	Centro Cult. Vila S. Rita	Centro Cult. Vila Fátima	Centro Cult. Salg. Filho	Centro Cult. São Bernardo	Centro Cult. Alto V. Cruz	Centro Cult. Lagoa Nado	Teatro Francisco Nunes	SUPDEC	SEDE	Sede	BH Cidadania Providência
4.232,27	5.306,73	5.337,44	10.541,54	5.431,12	5.254,94	5.298,84	5.259,43	5.370,95	5.283,65	5.305,44	5.348,07	15.946,93	7.931,30	17.404,76	24.102,59	9.122,14
479,42	479,42	479,42	958,85	479,42	479,42	479,42	479,42	479,42	479,42	479,42	479,42	1.438,27	958,85	1.917,70	2.397,12	958,85

100,0%	87%	85%	90%	85%	90%	97%	80%	95%	85%	90%	85%	98%	85%	100,00%	99,8%	95%
4.232,27	4.616,86	4.536,82	9.487,39	4.616,45	4.729,45	5.139,87	4.207,54	5.102,40	4.491,10	4.774,90	4.545,86	15.627,99	6.741,61	17.404,76	24.054,38	8.666,03
775,76	534,61	474,22	1.308,79	460,92	336,65	485,10	230,88	435,78	322,95	156,23	280,00	1.461,36	358,09	1.945,44	3.971,68	520,00
5,46	8,64	9,57	7,25	10,02	14,05	10,60	18,22	11,71	13,91	30,56	16,24	10,69	18,83	8,95	6,06	16,67
0,91	1,44	1,59	1,20	1,66	2,33	1,76	3,03	1,95	2,31	5,08	2,70	1,78	3,13	1,49	1,01	2,77
6,36	10,07	11,16	8,45	11,68	16,38	12,36	21,25	13,65	16,22	35,64	18,93	12,47	21,96	10,43	7,06	19,44
0,62	0,78	0,86	0,66	0,88	1,28	0,96	1,66	1,05	1,26	2,76	1,46	0,96	2,28	0,99	0,60	1,75
0,03	0,04	0,05	0,03	0,05	0,07	0,05	0,09	0,06	0,07	0,15	0,08	0,05	0,12	0,05	0,03	0,09
0,65	0,82	0,90	0,69	0,93	1,35	1,01	1,75	1,10	1,33	2,91	1,53	1,02	2,40	1,04	0,63	1,84
7,01	10,89	12,06	9,15	12,61	17,73	13,37	23,00	14,75	17,55	38,55	20,47	13,49	24,35	11,47	7,70	21,28

5.440,33	5.823,22	5.719,80	11.972,58	5.812,66	5.969,67	6.483,63	5.310,56	6.429,84	5.666,48	6.022,67	5.730,34	19.709,05	8.719,98	22.316,06	30.570,46	11.065,18
309,98	330,84	324,94	680,88	325,11	339,20	368,37	301,97	365,26	321,86	342,17	325,53	1.121,33	501,25	1.285,95	1.753,30	634,33

0,0%	13%	15%	10%	15%	10%	3%	20%	5%	15%	10%	15%	2%	15%	0,00%	0,2%	5%
-	689,87	800,62	1.054,15	814,67	525,49	158,97	1.051,89	268,55	792,55	530,54	802,21	318,94	1.189,70	-	48,21	456,11
0	871,89	1.502,59	197,88	1.462,57	570,48	280,80	698,58	418,26	1.336,81	298,26	814,74	400,00	638,20	0,00	1.553,38	300,00
-	0,79	0,53	5,33	0,56	0,92	0,57	1,51	0,64	0,59	1,78	0,98	0,80	1,86	-	0,03	1,52
-	0,13	0,09	0,89	0,09	0,15	0,09	0,25	0,11	0,10	0,30	0,16	0,13	0,31	-	0,01	0,25
-	0,92	0,62	6,21	0,65	1,07	0,66	1,76	0,75	0,69	2,07	1,15	0,93	2,17	-	0,04	1,77
-	0,07	0,05	0,48	0,05	0,08	0,05	0,14	0,06	0,05	0,16	0,09	0,07	0,23	-	0,00	0,16
-	0,00	0,00	0,03	0,00	0,00	0,00	0,01	0,00	0,00	0,01	0,00	0,00	0,01	-	0,00	0,01
-	0,08	0,05	0,51	0,05	0,09	0,05	0,14	0,06	0,06	0,17	0,09	0,08	0,24	-	0,00	0,17
-	1,00	0,67	6,72	0,70	1,16	0,71	1,90	0,81	0,75	2,24	1,24	1,01	2,41	-	0,04	1,94

-	870,14	1.009,38	1.330,29	1.025,76	663,30	200,52	1.327,64	338,41	999,97	669,19	1.011,24	402,23	1.538,82	-	61,26	582,38
-	49,44	57,34	75,65	57,37	37,69	11,39	75,49	19,22	56,80	38,02	57,45	22,88	88,46	-	3,51	33,39

4.232,27	5.306,73	5.337,44	10.541,55	5.431,12	5.254,94	5.298,84	5.259,43	5.370,95	5.283,65	5.305,44	5.348,07	15.946,93	7.931,30	17.404,76	24.102,59	9.122,14
703,40	881,98	887,08	1.752,00	902,65	873,37	880,67	874,12	892,65	878,14	881,76	888,85	2.650,38	1.318,18	2.892,67	4.005,85	1.516,10
479,42	479,42	479,42	958,85	479,42	479,42	479,42	479,42	479,42	479,42	479,42	479,42	1.438,27	958,85	1.917,70	2.397,12	958,85
25,23	25,23	25,23	50,46	25,23	25,23	25,23	25,23	25,23	25,23	25,23	25,23	75,70	50,46	100,93	126,16	50,46
5.440,33	6.693,36	6.729,17	13.302,86	6.838,42	6.632,96	6.684,16	6.638,20	6.768,25	6.666,44	6.691,86	6.741,57	20.111,27	10.258,80	22.316,06	30.631,72	11.647,55

17	18	19	20	21	22	23	24	25	26	27	28	29	31	35	36	37
FMC	FMC	FMC	FMC	FMC	FMC	FMC	FMC	FMC	FMC	FMC	FMC	FMC	SMOBI	SMMA	CARE-N	SMASAC
Biblioteca Infantil e Juvenil	Centro Cult. Regina/Lindeia	Centro Cult. Jard. Guanab.	Centro Cult. Padre Eust.	Centro Cult. Uruçuia	Centro Cult. São Geraldo	Centro Cult. Vila S. Rita	Centro Cult. Vila Fátima	Centro Cult. Salg. Filho	Centro Cult. São Bernardo	Centro Cult. Alto V. Cruz	Centro Cult. Lagoa Nado	Teatro Francisco Nunes	SUPDEC	SEDE	Sede	BH Cidadania Providência
1	1	1	2	1	1	1	1	1	1	1	1	3	2	4	5	2
0	0	0	0	0	0	0	0	0	0	0	0	0	0	0	0	0
0	0	0	0	0	0	0	0	0	0	0	0	0	0	0	0	0
0	0	0	0	0	0	0	0	0	0	0	0	0	0	0	0	0
0	0	0	0	0	0	0	0	0	0	0	0	0	0	0	0	0
0	0	0	0	0	0	0	0	0	0	0	0	0	0	0	0	0
-	-	-	-	-	-	-	-	-	-	-	-	-	-	-	-	-
1	1	1	2	1	1	1	1	1	1	1	1	3	2	4	5	2

38	39	41	44	45	46	47	48	49	50	51	52	53	54
SMASAC	SMASAC	SMASAC	SMASAC	CARE-CS	SMASAC	SUFIS	SMASAC	SUFIS	SMASAC	CARE-VN	CARE-VN	SMEL	SMEL
CRAS/NAF Vila Biquinha	CRAS/NAF Jardim Felicidade	CRAS Alto Vera Cruz	Conselho Tutelar Leste	ED. DEL REY	NAF-CS/ Esp. Cidadania V. St. Rita	Shopping Caetés	DRAS-CS	GERFAE-CS	CRAS parque águas vila Fátima	Sede Padre Pedro Pinto	Sede Érico Veríssimo	Sede	Galpão
9.120,12	5.372,31	9.361,02	5.300,38	18.916,76	5.387,88	9.493,13	14.272,71	4.304,64	9.068,29	14.187,73	16.890,48	15.408,25	5.138,45
958,85	479,42	958,85	479,42	1.917,70	479,42	958,85	1.438,27	479,42	958,85	1.438,27	1.917,70	1.438,27	479,42

90%	85%	95%	90%	100%	85%	99,5%	95,0%	99,5%	90%	98%	95%	90,0%	95%
8.208,11	4.566,46	8.892,97	4.770,34	18.916,76	4.579,70	9.445,66	13.559,08	4.283,12	8.161,46	13.903,98	16.045,96	13.867,43	4.881,53
429,19	269,00	778,93	192,08	2.610,91	322,98	2.000,00	1.156,55	466,00	331,62	1.207,82	2.862,00	1.933,47	464,15
19,12	16,98	11,42	24,84	7,25	14,18	4,72	11,72	9,19	24,61	11,51	5,61	7,17	10,52
3,18	2,82	1,90	4,13	1,20	2,36	0,78	1,95	1,53	4,09	1,91	0,93	1,19	1,75
22,30	19,80	13,31	28,96	8,45	16,54	5,51	13,67	10,72	28,70	13,42	6,54	8,36	12,27
2,01	1,51	1,17	2,25	0,73	1,26	0,48	1,18	1,02	2,60	1,17	0,64	0,67	0,98
0,11	0,08	0,06	0,12	0,04	0,07	0,03	0,06	0,05	0,14	0,06	0,03	0,04	0,05
2,12	1,59	1,23	2,36	0,77	1,33	0,50	1,24	1,08	2,74	1,23	0,67	0,70	1,03
24,42	21,39	14,55	31,33	9,22	17,86	6,01	14,92	11,80	31,44	14,65	7,21	9,07	13,30

10.480,68	5.754,36	11.329,83	6.017,36	24.079,35	5.769,80	12.019,80	17.250,86	5.497,10	10.426,28	17.698,51	20.630,49	17.534,76	6.172,26
600,83	321,84	649,18	341,87	1.379,71	327,00	688,43	993,55	313,15	598,03	1.016,21	1.184,43	886,83	354,93

10%	15%	5%	10%	0%	15%	0,5%	5,0%	0,5%	10%	2%	5%	10,0%	5%
912,01	805,85	468,05	530,04	-	808,18	47,47	713,64	21,52	906,83	283,75	844,52	1.540,83	256,92
1.344,72	518,00	394,16	182,73	0	1.548,28	81,75	144,73	8,00	753,52	237,70	1.360,00	702,80	219,87
0,68	1,56	1,19	2,90	-	0,52	0,58	4,93	2,69	1,20	1,19	0,62	2,19	1,17
0,11	0,26	0,20	0,48	-	0,09	0,10	0,82	0,45	0,20	0,20	0,10	0,36	0,19
0,79	1,81	1,38	3,38	-	0,61	0,68	5,75	3,14	1,40	1,39	0,72	2,56	1,36
0,07	0,14	0,12	0,26	-	0,05	0,06	0,50	0,30	0,13	0,12	0,07	0,20	0,11
0,00	0,01	0,01	0,01	-	0,00	0,00	0,03	0,02	0,01	0,01	0,00	0,01	0,01
0,08	0,15	0,13	0,28	-	0,05	0,06	0,52	0,32	0,13	0,13	0,07	0,22	0,11
0,87	1,96	1,51	3,66	-	0,66	0,74	6,27	3,45	1,54	1,52	0,80	2,77	1,48

1.164,52	1.015,48	596,31	668,60	-	1.018,20	60,40	907,94	27,62	1.158,48	361,19	1.085,82	1.948,31	324,86
66,76	56,79	34,17	37,99	-	57,71	3,46	52,29	1,57	66,45	20,74	62,34	98,54	18,68

9.120,12	5.372,31	9.361,02	5.300,38	18.916,76	5.387,88	9.493,13	14.272,71	4.304,64	9.068,29	14.187,73	16.890,48	15.408,25	5.138,45
1.515,76	892,88	1.555,80	880,92	3.143,97	895,47	1.577,76	2.372,12	715,43	1.507,15	2.358,00	2.807,20	2.560,85	854,01
958,85	479,42	958,85	479,42	1.917,70	479,42	958,85	1.438,27	479,42	958,85	1.438,27	1.917,70	1.438,27	479,42
50,46	25,23	50,46	25,23	100,93	25,23	50,46	75,70	25,23	50,46	75,70	100,93	75,70	25,23
11.645,20	6.769,84	11.926,14	6.685,96	24.079,35	6.788,00	12.080,20	18.158,80	5.524,72	11.584,75	18.059,70	21.716,31	19.483,07	6.497,11

38	39	41	44	45	46	47	48	49	50	51	52	53	54
SMASAC	SMASAC	SMASAC	SMASAC	CARE-CS	SMASAC	SUFIS	SMASAC	SUFIS	SMASAC	CARE-VN	CARE-VN	SMEL	SMEL
CRAS/NAF Vila Biquinha	CRAS/NAF Jardim Felicidade	CRAS Alto Vera Cruz	Conselho Tutelar Leste	ED. DEL REY	NAF-CS/ Esp. Cidadania V. St. Rita	Shopping Caetés	DRAS-CS	GERFAE-CS	CRAS parque águas vila Fátima	Sede Padre Pedro Pinto	Sede Érico Veríssimo	Sede	Galpão
2	1	2	1	4	1	2	3	1	2	3	4	3	1
0	0	0	0	0	0	0	0	0	0	0	0	0	0
0	0	0	0	0	0	0	0	0	0	0	0	0	0
0	0	0	0	0	0	0	0	0	0	0	0	0	0
0	0	0	0	0	0	0	0	0	0	0	0	0	0
0	0	0	0	0	0	0	0	0	0	0	0	0	0
-	-	-	-	-	-	-	-	-	-	-	-	-	-
2	1	2	1	4	1	2	3	1	2	3	4	3	1

56	59	61	65	66	68	69	70	71	72	74	75	76
SMEL	SMEL	SMPOG	FPMZB	FPMZB	FPMZB	CARE-P	SMASAC	SMASAC	SMASAC	FPMZB	SMED	SMASAC
Praça Louis Braille	Centro Ref. Pessoas Defic.	Central Atendimento Unific. BH Resolve	Cemitério do Bonfim	Cemitério da Paz	PQ. Mangabeiras	Sede	Conselho Tutelar Pampulha	BH Cidadania/CRA S confisco	CRAS Santa Rosa	Parque Lagoa do Nado	Banco de Alimentos - Merenda Escolar	Mercado Popular-GEASA Lagoinha
5.449,38	9.178,56	32.328,38	5.461,94	10.323,00	55.833,46	19.495,53	5.391,29	9.073,40	10.952,05	15.326,08	17.025,43	10.354,63
479,42	958,85	3.355,97	479,42	958,85	5.273,66	1.917,70	479,42	958,85	958,85	1.438,27	1.917,70	958,85

25%	97%	100%	90%	80%	40%	93%	85%	85%	99,1%	30%	90%	95,0%
1.362,35	8.903,20	32.328,38	4.915,75	8.258,40	22.333,38	18.130,84	4.582,60	7.712,39	10.853,48	4.597,82	15.322,89	9.836,90
68,18	361,29	5.400,00	175,99	524,05	1.419,35	3.253,50	285,83	377,97	1.652,82	296,93	1.881,33	1.033,25
19,98	24,64	5,99	27,93	15,76	15,73	5,57	16,03	20,40	6,57	15,48	8,14	9,52
3,32	4,10	0,99	4,64	2,62	2,62	0,93	2,66	3,39	1,09	2,57	1,35	1,58
23,30	28,74	6,98	32,57	18,38	18,35	6,50	18,70	23,80	7,66	18,06	9,50	11,10
1,76	2,57	0,62	2,45	1,46	1,49	0,55	1,43	2,16	0,57	1,45	0,92	0,88
0,09	0,14	0,03	0,13	0,08	0,08	0,03	0,08	0,11	0,03	0,08	0,05	0,05
1,85	2,71	0,65	2,58	1,54	1,56	0,58	1,50	2,27	0,61	1,53	0,97	0,93
25,15	31,45	7,64	35,16	19,92	19,91	7,08	20,20	26,07	8,26	19,59	10,46	12,03062

1.714,93	11.361,95	41.233,96	6.186,93	10.438,40	28.265,68	23.021,51	5.773,18	9.852,11	13.657,56	5.816,17	19.686,32	12.430,64
95,41	649,83	2.364,81	350,40	596,94	1.619,13	1.314,35	321,26	564,85	770,06	333,51	1.137,53	714,05

75%	3%	0%	10%	20%	60%	7%	15%	15%	0,9%	70%	10%	5,0%
4.087,04	275,36	-	546,19	2.064,60	33.500,08	1.364,69	808,69	1.361,01	98,57	10.728,26	1.702,54	517,73
4.408,12	136,41	0	99,09	1.976,60	58.763,01	3.178,94	1.043,83	924,50	1.058,83	7.618,51	3.894,76	1.037,14
0,93	2,02	-	5,51	1,04	0,57	0,43	0,77	1,47	0,09	1,41	0,44	0,50
0,15	0,34	-	0,92	0,17	0,09	0,07	0,13	0,24	0,02	0,23	0,07	0,08
1,08	2,35	-	6,43	1,22	0,66	0,50	0,90	1,72	0,11	1,64	0,51	0,58
0,08	0,21	-	0,48	0,10	0,05	0,04	0,07	0,16	0,01	0,13	0,05	0,05
0,00	0,01	-	0,03	0,01	0,00	0,00	0,00	0,01	0,00	0,01	0,00	0,00
0,09	0,22	-	0,51	0,10	0,06	0,04	0,07	0,16	0,01	0,14	0,05	0,05
1,17	2,58	-	6,94	1,32	0,72	0,55	0,98	1,88	0,12	1,78	0,56	0,63082

5.144,79	351,40	-	687,44	2.609,60	42.398,52	1.732,80	1.018,80	1.738,61	124,03	13.571,07	2.187,37	654,24
286,24	20,10	-	38,93	149,24	2.428,70	98,93	56,69	99,68	6,99	778,19	126,39	37,58

5.449,38	9.178,56	32.328,38	5.461,94	10.323,00	55.833,46	19.495,53	5.391,29	9.073,40	10.952,05	15.326,08	17.025,43	10.354,63
905,69	1.525,48	5.372,98	907,77	1.715,68	9.279,52	3.240,16	896,03	1.508,00	1.820,23	2.547,19	2.829,63	1.720,94
479,42	958,85	3.355,97	479,42	958,85	5.273,66	1.917,70	479,42	958,85	958,85	1.438,27	1.917,70	958,85
25,23	50,46	176,62	25,23	50,46	277,55	100,93	25,23	50,46	50,46	75,70	100,93	50,46
6.859,72	11.713,35	41.233,96	6.874,37	13.048,00	70.664,19	24.754,31	6.791,97	11.590,71	13.781,59	19.387,24	21.873,69	13.084,88

56	59	61	65	66	68	69	70	71	72	74	75	76
SMEL	SMEL	SMPOG	FPMZB	FPMZB	FPMZB	CARE-P	SMASAC	SMASAC	SMASAC	FPMZB	SMED	SMASAC
Praça Louis Braille	Centro Ref. Pessoas Defic.	Central Atendimento Unific. BH Resolve	Cemitério do Bonfim	Cemitério da Paz	PQ. Mangabeiras	Sede	Conselho Tutelar Pampulha	BH Cidadania/CRA S confisco	CRAS Santa Rosa	Parque Lagoa do Nado	Banco de Alimentos - Merenda Escolar	Mercado Popular-GEASA Lagoinha
1	2	7	1	2	11	4	1	2	2	3	4	2
0	0	0	0	0	0	0	0	0	0	0	0	0
0	0	0	0	0	0	0	0	0	0	0	0	0
0	0	0	0	0	0	0	0	0	0	0	0	0
0	0	0	0	0	0	0	0	0	0	0	0	0
0	0	0	0	0	0	0	0	0	0	0	0	0
-	-	-	-	-	-	-	-	-	-	-	-	-
1	2	7	1	2	11	4	1	2	2	3	4	2

81	82	90	91	95	96	100	101	102	103	104	105	106	108	111	113	114
SMASAC	SMASAC	SUDC	SUDC	SMDE	SMASAC	CARE-NO	SMASAC	SMASAC	SUDC	SMASAC	SMASAC	CARE-NE	SMASAC	SMASAC	CARE-B	CARE-B
Almoxarifado	Casa dos conselhos	Bemvinda	Coord. Comunidade Negra/ Escola profissionalizante	Sine Venda Nova	BH Cidadania João Amaz.	Sede	CRAS São José	Conselho Tutelar NO	Centro Ref. Idoso/Tancredão	NAF Senhor dos Passos	BH Cidadania Vila Coqueiral	Sede	CRAS/NAF vila Arthur união	Conselho Tutelar NE	SEDE	GERED-B
3.889,56	5.370,83	5.135,65	9.151,36	-	9.047,64	19.229,53	9.469,47	5.125,30	14.479,83	5.141,19	5.121,68	13.475,74	10.407,80	5.127,83	14.235,21	4.111,74
479,42	479,42	479,42	958,85	-	958,85	1.917,70	958,85	479,42	1.438,27	479,42	479,42	1.438,27	958,85	479,42	1.438,27	479,42

100,0%	90%	90%	97%	0%	25%	95%	99,5%	98%	90%	99,5%	98%	100%	80%	95%	99%	100%
3.889,56	4.833,75	4.622,09	8.876,82	-	2.261,91	18.268,05	9.422,13	5.022,79	13.031,85	5.115,48	5.019,25	13.475,74	8.326,24	4.871,44	14.092,86	4.111,74
464,54	286,60	135,31	448,54	0,00	332,00	3.366,23	623,71	163,51	551,77	550,76	283,55	1.743,33	353,31	207,38	2.164,74	384,04
8,37	16,87	34,16	19,79	-	6,81	5,43	15,11	30,72	23,62	9,29	17,70	7,73	23,57	23,49	6,51	10,71
1,39	2,80	5,68	3,29	-	1,13	0,90	2,51	5,11	3,93	1,54	2,94	1,28	3,92	3,90	1,08	1,78
9,76	19,67	39,84	23,08	-	7,95	6,33	17,62	35,82	27,54	10,83	20,64	9,01	27,48	27,39	7,59	12,49
1,03	1,51	3,19	2,07	-	0,72	0,54	1,53	2,87	2,35	0,87	1,66	0,83	2,17	2,20	0,66	1,25
0,05	0,08	0,17	0,11	-	0,04	0,03	0,08	0,15	0,12	0,05	0,09	0,04	0,11	0,12	0,03	0,07
1,09	1,58	3,36	2,18	-	0,76	0,57	1,61	3,02	2,47	0,91	1,74	0,87	2,29	2,31	0,69	1,31
10,85	21,25	43,19	25,26	-	8,71	6,90	19,23	38,85	30,01	11,74	22,39	9,88	29,77	29,71	8,28	13,80

5.040,66	6.091,30	5.844,46	11.331,18	-	2.890,17	23.221,90	11.992,35	6.352,14	16.560,31	6.467,81	6.348,00	17.229,37	10.517,51	6.160,49	17.933,92	5.299,76
292,29	340,68	336,18	649,54	-	165,71	1.315,17	686,99	365,40	946,93	372,03	365,44	990,37	596,71	354,37	1.029,94	301,12

0,0%	10%	10%	3%	0%	75%	5%	0,5%	2%	10%	0,5%	2%	0%	20%	5%	1%	0%
-	537,08	513,57	274,54	-	6.785,73	961,48	47,35	102,51	1.447,98	25,71	102,43	-	2.081,56	256,39	142,35	-
0	506,78	96,90	198,78	0	12.000,00	2.288,71	943,94	50,70	3.407,08	31,22	57,65	0	1.320,64	144,49	367,43	0
-	1,06	5,30	1,38	-	0,57	0,42	0,05	2,02	0,42	0,82	1,78	-	1,58	1,77	0,39	-
-	0,18	0,88	0,23	-	0,09	0,07	0,01	0,34	0,07	0,14	0,30	-	0,26	0,29	0,06	-
-	1,24	6,18	1,61	-	0,66	0,49	0,06	2,36	0,50	0,96	2,07	-	1,84	2,07	0,45	-
-	0,09	0,49	0,14	-	0,06	0,04	0,01	0,19	0,04	0,08	0,17	-	0,15	0,17	0,04	-
-	0,00	0,03	0,01	-	0,00	0,00	0,00	0,01	0,00	0,00	0,01	-	0,01	0,01	0,00	-
-	0,10	0,52	0,15	-	0,06	0,04	0,01	0,20	0,04	0,08	0,18	-	0,15	0,17	0,04	-
-	1,34	6,70	1,76	-	0,72	0,53	0,06	2,56	0,54	1,04	2,25	-	1,99	2,24	0,49	-

-	676,81	649,38	350,45	-	8.670,50	1.222,21	60,26	129,64	1.840,03	32,50	129,55	-	2.629,38	324,24	181,15	-
-	37,85	37,35	20,09	-	497,14	69,22	3,45	7,46	105,21	1,87	7,46	-	149,18	18,65	10,40	-

3.889,56	5.370,83	5.135,65	9.151,36	-	9.047,64	19.229,53	9.469,47	5.125,30	14.479,83	5.141,19	5.121,68	13.475,74	10.407,80	5.127,83	14.235,21	4.111,74
646,44	892,63	853,55	1.520,96	-	1.503,72	3.195,95	1.573,83	851,82	2.406,55	854,47	851,22	2.239,67	1.729,78	852,25	2.365,89	683,37
479,42	479,42	479,42	958,85	-	958,85	1.917,70	958,85	479,42	1.438,27	479,42	479,42	1.438,27	958,85	479,42	1.438,27	479,42
25,23	25,23	25,23	50,46	-	50,46	100,93	50,46	25,23	75,70	25,23	25,23	75,70	50,46	25,23	75,70	25,23
5.040,66	6.768,11	6.493,85	11.681,63	-	11.560,67	24.444,10	12.052,62	6.481,78	18.400,35	6.500,31	6.477,56	17.229,37	13.146,89	6.484,73	18.115,07	5.299,76

81	82	90	91	95	96	100	101	102	103	104	105	106	108	111	113	114
SMASAC	SMASAC	SUDC	SUDC	SMDE	SMASAC	CARE-NO	SMASAC	SMASAC	SUDC	SMASAC	SMASAC	CARE-NE	SMASAC	SMASAC	CARE-B	CARE-B
Almoxarifado	Casa dos conselhos	Bemvinda	Coord. Comunidade Negra/ Escola profissionalizante	Sine Venda Nova	BH Cidadania João Amaz.	Sede	CRAS São José	Conselho Tutelar NO	Centro Ref. Idoso/Tancredão	NAF Senhor dos Passos	BH Cidadania Vila Coqueiral	Sede	CRAS/NAF vila Arthur união	Conselho Tutelar NE	SEDE	GERED-B
1	1	1	2	0	2	4	2	1	3	1	1	3	2	1	3	1
0	0	0	0	0	0	0	0	0	0	0	0	0	0	0	0	0
0	0	0	0	0	0	0	0	0	0	0	0	0	0	0	0	0
0	0	0	0	0	0	0	0	0	0	0	0	0	0	0	0	0
0	0	0	0	0	0	0	0	0	0	0	0	0	0	0	0	0
0	0	0	0	0	0	0	0	0	0	0	0	0	0	0	0	0
-	-	-	-	-	-	-	-	-	-	-	-	-	-	-	-	-
1	1	1	2	0	2	4	2	1	3	1	1	3	2	1	3	1

115	116	117	118	119	120	121	123	124	125	126	127	128	130	131	134
SMOBI	SMASAC	SMASAC	SMASAC	SMASAC	SMEL	SMEL	SMASAC	SMASAC	SMASAC	SMFA	SUALOG	SUALOG	SUALOG	SUALOG	SMDE
GERMA-B	CAC-B	CAC Parque das Águas	CRAS Petrópolis	CRAS Independência	Centro Poliesp. V. Jatobá	C. P. José Calegário	BH Cidadania/Cac Havaí	CRAS MORRO DAS PEDRAS	Conselho Tutelar O	Sede	DGES	Gráfica	Galpão GEBMOV	GEST	Sede
10.414,92	5.266,09	10.746,09	13.525,63	5.145,84	9.199,25	5.144,04	8.669,28	5.146,50	5.130,39	69.927,99	8.434,77	5.114,99	3.994,04	12.127,30	7.802,93
958,85	479,42	958,85	1.438,27	479,42	958,85	479,42	958,85	479,42	479,42	7.191,36	958,85	479,42	479,42	1.438,27	958,85

100%	96%	94%	95%	60%	55%	90%	85%	98%	98,1%	99%	100%	99%	70%	99,99%	
10.414,92	5.055,45	10.101,32	12.849,35	4.888,55	5.519,55	2.829,22	7.802,35	4.374,53	5.027,78	68.599,36	8.350,42	5.114,99	3.954,10	8.489,11	7.802,15
1.412,80	676,14	800,00	766,90	282,91	383,47	226,11	385,51	166,03	207,45	12.835,12	909,56	600,00	704,44	883,83	1.058,30
7,37	7,48	12,63	16,75	17,28	14,39	12,51	20,24	26,35	24,24	5,34	9,18	8,52	5,61	9,60	7,37
1,23	1,24	2,10	2,78	2,39	2,08	3,36	4,38	4,03	0,89	1,53	1,42	0,93	1,60	1,23	1,23
8,60	8,72	14,73	19,54	20,15	16,79	14,59	23,60	30,73	28,26	6,23	10,71	9,94	6,55	11,20	8,60
0,68	0,68	1,13	1,78	1,61	1,50	1,17	2,24	2,45	2,26	0,55	1,04	0,80	0,67	1,14	0,91
0,04	0,04	0,06	0,09	0,08	0,08	0,06	0,12	0,13	0,12	0,03	0,05	0,04	0,04	0,06	0,05
0,71	0,72	1,19	1,88	1,69	1,58	1,23	2,36	2,58	2,38	0,58	1,10	0,84	0,71	1,20	0,95
9,31	9,44	15,91	21,42	21,85	18,37	15,82	25,96	33,31	30,65	6,81	11,81	10,78	7,26	12,40	9,55

13.155,19	6.380,13	12.728,92	16.423,17	6.180,44	7.042,49	3.577,00	10.007,49	5.530,53	6.357,96	87.426,59	10.737,48	6.469,75	5.110,88	10.959,78	10.108,08
752,19	362,52	720,13	938,32	355,49	400,10	205,90	573,35	318,10	365,73	5.010,83	610,87	372,18	295,86	625,65	581,87

0%	4%	6%	5%	5%	40%	45%	10%	15%	2%	1,9%	1%	0%	1%	30%	0,01%
-	210,64	644,77	676,28	257,29	3.679,70	2.314,82	866,93	771,98	102,61	1.328,63	84,35	-	39,94	3.638,19	0,78
0	201,60	654,01	3.827,49	151,51	7.161,80	1.906,05	240,76	423,06	39,60	1.204,81	128,00	0	92,24	4.746,10	11,00
-	1,04	0,99	0,18	1,70	0,51	1,21	3,60	1,82	2,59	1,10	0,66	-	0,43	0,77	0,07
-	0,17	0,16	0,03	0,28	0,09	0,20	0,60	0,30	0,43	0,18	0,11	-	0,07	0,13	0,01
-	1,22	1,15	0,21	1,98	0,60	1,42	4,20	2,13	3,02	1,29	0,77	-	0,50	0,89	0,08
-	0,10	0,09	0,02	0,16	0,05	0,11	0,40	0,17	0,24	0,11	0,07	-	0,05	0,09	0,01
-	0,01	0,00	0,00	0,01	0,00	0,01	0,02	0,01	0,01	0,01	0,00	-	0,00	0,00	0,00
-	0,10	0,09	0,02	0,17	0,06	0,12	0,42	0,18	0,25	0,12	0,08	-	0,05	0,10	0,01
-	1,32	1,24	0,23	2,15	0,66	1,54	4,62	2,31	3,28	1,41	0,85	-	0,56	0,99	0,09

-	265,84	812,48	864,38	325,29	4.694,99	2.926,63	1.111,94	975,98	129,75	1.693,28	108,46	-	51,63	4.697,05	1,01
-	15,10	45,97	49,39	18,71	266,73	168,46	63,71	56,14	7,46	97,05	6,17	-	2,99	268,13	0,06

10.414,92	5.266,09	10.746,09	13.525,63	5.145,84	9.199,25	5.144,04	8.669,28	5.146,50	5.130,39	69.927,99	8.434,77	5.114,99	3.994,04	12.127,30	7.802,93
1.730,96	875,22	1.786,00	2.247,96	855,24	1.528,92	854,94	1.440,83	855,35	852,67	11.622,03	1.401,86	850,11	663,81	2.015,56	1.296,85
958,85	479,42	958,85	1.438,27	479,42	958,85	479,42	958,85	479,42	479,42	7.191,36	958,85	479,42	479,42	1.438,27	958,85
50,46	25,23	50,46	75,70	25,23	50,46	25,23	50,46	25,23	25,23	378,48	50,46	25,23	25,23	75,70	50,46
13.155,19	6.645,97	13.541,40	17.287,55	6.505,73	11.737,48	6.503,63	11.119,43	6.506,50	6.487,71	89.119,87	10.845,94	6.469,75	5.162,50	15.656,82	10.109,09

115	116	117	118	119	120	121	123	124	125	126	127	128	130	131	134
SMOBI	SMASAC	SMASAC	SMASAC	SMASAC	SMEL	SMEL	SMASAC	SMASAC	SMASAC	SMFA	SUALOG	SUALOG	SUALOG	SUALOG	SMDE
GERMA-B	CAC-B	CAC Parque das Águas	CRAS Petrópolis	CRAS Independência	Centro Poliesp. V. Jatobá	C. P. José Calegário	BH Cidadania/Cac Havaí	CRAS MORRO DAS PEDRAS	Conselho Tutelar O	Sede	DGES	Gráfica	Galpão GEBMOV	GEST	Sede
2	1	2	3	1	2	1	1	1	1	15	2	1	1	3	2
0	0	0	0	0	0	0	0	0	0	0	0	0	0	0	0
0	0	0	0	0	0	0	1	0	0	0	0	0	0	0	0
0	0	0	0	0	0	0	0	0	0	0	0	0	0	0	0
0	0	0	0	0	0	0	0	0	0	0	0	0	0	0	0
0	0	0	0	0	0	0	0	0	0	0	0	0	0	0	0
-	-	-	-	-	-	-	-	-	-	-	-	-	-	-	-
2	1	2	3	1	2	1	2	1	1	15	2	1	1	3	2

135	138	139	142	143	144	145	149	150	151	152	155	157	158	161
SMASAC	SMASAC	SMASAC	SMASAC	SMASAC	SMOBI	SMASAC	FMC	SUOUVI	SMASAC	SMASAC	SMDE	SMOBI	SMEL	SMASAC
CRAS Vila Marçola	CRAS Zilah Spósito	BH Cidadania Maria Brasilina	CRAS Vila Cemig	CRAS Ouro Preto	GERMA-P	GESAN	Teatro Marília	OUVIM	CRAS Lagoa	CRAS Mantiqueira	Centro Pub. Economia Popular Solidária	GERMA-L	Centro Poliesportivo Dom Bosco	Espaço Cidadania Granja de Freitas
5.414,69	8.177,00	9.354,96	5.202,48	10.658,22	5.263,19	13.201,46	15.101,13	5.338,22	5.416,36	5.504,27	9.248,20	8.548,59	8.552,77	9.618,61
479,42	958,85	958,85	479,42	958,85	479,42	1.438,27	1.438,27	479,42	479,42	479,42	958,85	958,85	958,85	958,85

96%	93%	90%	80%	99,5%	100%	50%	99,9%	100%	99,9%	94%	100%	85%	60%	89%
5.198,10	7.604,61	8.419,46	4.161,98	10.604,93	5.263,19	6.600,73	15.086,03	5.338,22	5.410,94	5.174,01	9.248,20	7.266,30	5.131,66	8.560,56
916,00	1.235,00	870,00	163,00	658,26	996,36	621,00	1.411,21	289,95	346,27	453,00	671,13	1.279,54	740,25	636,26
5,67	6,16	9,68	25,53	16,11	5,28	10,63	10,69	18,41	15,63	11,42	13,78	5,68	6,93	13,45
0,94	1,02	1,61	4,24	2,68	0,88	1,77	1,78	3,06	2,60	1,90	2,29	0,94	1,15	2,24
6,62	7,18	11,29	29,78	18,79	6,16	12,40	12,47	21,47	18,22	13,32	16,07	6,62	8,08	15,69
0,50	0,72	0,99	2,35	1,45	0,48	1,16	1,02	1,65	1,38	0,99	1,43	0,64	0,78	1,34
0,03	0,04	0,05	0,12	0,08	0,03	0,06	0,05	0,09	0,07	0,05	0,08	0,03	0,04	0,07
0,53	0,76	1,04	2,48	1,53	0,51	1,22	1,07	1,74	1,46	1,05	1,50	0,67	0,82	1,41
7,15	7,94	12,33	32,25	20,31	6,67	13,61	13,54	23,21	19,68	14,37	17,57	7,29	8,90	17,10

6.546,49	9.807,16	10.727,16	5.257,43	13.371,74	6.642,58	8.454,75	19.105,78	6.730,08	6.814,39	6.508,31	11.794,56	9.331,88	6.590,13	10.881,62
371,85	557,86	607,17	299,18	764,37	377,43	481,85	1.094,71	382,34	387,06	370,10	675,89	530,54	374,72	623,18

4%	7%	10%	20%	0,5%	0%	50%	0,1%	0%	0,1%	6%	0%	15%	40%	11%
216,59	572,39	935,50	1.040,50	53,29	-	6.600,73	15,10	-	5,42	330,26	-	1.282,29	3.421,11	1.058,05
150,00	1.440,00	6.630,00	267,67	1.012,02	0	1.170,00	221,12	0	274,78	107,00	0,00	2.512,90	1.500,00	749,30
1,44	0,40	0,14	3,89	0,05	-	5,64	0,07	-	0,02	3,09	-	0,51	2,28	1,41
0,24	0,07	0,02	0,65	0,01	-	0,94	0,01	-	0,00	0,51	-	0,08	0,38	0,23
1,68	0,46	0,16	4,53	0,06	-	6,58	0,08	-	0,02	3,60	-	0,60	2,66	1,65
0,13	0,05	0,01	0,36	0,00	-	0,61	0,01	-	0,00	0,27	-	0,06	0,26	0,14
0,01	0,00	0,00	0,02	0,00	-	0,03	0,00	-	0,00	0,01	-	0,00	0,01	0,01
0,13	0,05	0,02	0,38	0,00	-	0,65	0,01	-	0,00	0,28	-	0,06	0,27	0,15
1,82	0,51	0,18	4,91	0,07	-	7,23	0,09	-	0,02	3,88	-	0,66	2,93	1,79

272,77	738,17	1.191,91	1.314,36	67,19	-	8.454,75	19,12	-	6,82	415,42	-	1.646,80	4.393,42	1.344,92
15,49	41,99	67,46	74,79	3,84	-	481,85	1,10	-	0,39	23,62	-	93,62	249,82	77,02

5.414,69	8.177,00	9.354,96	5.202,48	10.658,22	5.263,19	13.201,46	15.101,13	5.338,22	5.416,36	5.504,27	9.248,20	8.548,59	8.552,77	9.618,61
899,92	1.359,02	1.554,79	864,65	1.771,40	874,74	2.194,08	2.509,81	887,21	900,20	914,81	1.537,05	1.420,78	1.421,47	1.598,61
479,42	958,85	958,85	479,42	958,85	479,42	1.438,27	1.438,27	479,42	479,42	479,42	958,85	958,85	958,85	958,85
25,23	50,46	50,46	25,23	50,46	25,23	75,70	75,70	25,23	25,23	25,23	50,46	50,46	50,46	50,46
6.819,26	10.545,33	11.919,07	6.571,78	13.438,93	6.642,58	16.909,51	19.124,91	6.730,08	6.821,21	6.923,73	11.794,56	10.978,68	10.983,55	12.226,54

135	138	139	142	143	144	145	149	150	151	152	155	157	158	161
SMASAC	SMASAC	SMASAC	SMASAC	SMASAC	SMOBI	SMASAC	FMC	SUOUVI	SMASAC	SMASAC	SMDE	SMOBI	SMEL	SMASAC
CRAS Vila Marçola	CRAS Zilah Spósito	BH Cidadania Maria Brasilina	CRAS Vila Cemig	CRAS Ouro Preto	GERMA-P	GESAN	Teatro Marília	OUVIM	CRAS Lagoa	CRAS Mantiqueira	Centro Pub. Economia Popular Solidária	GERMA-L	Centro Poliesportivo Dom Bosco	Espaço Cidadania Granja de Freitas
1	2	2	1	2	1	3	3	1	1	1	2	2	2	2
0	0	0	0	0	0	0	0	0	0	0	0	0	0	0
0	0	0	0	0	0	0	0	0	0	0	0	0	0	0
0	0	0	0	0	0	0	0	0	0	0	0	0	0	0
0	0	0	0	0	0	0	0	0	0	0	0	0	0	0
0	0	0	0	0	0	0	0	0	0	0	0	0	0	0
-	-	-	-	-	-	-	-	-	-	-	-	-	-	-
1	2	2	1	2	1	3	3	1	1	1	2	2	2	2

163	165	166	167	170	173	174	176	178	179	180	181	182	184	185	186
SMASAC	SMASAC	SMOBI	SMMA	SMDE	SMEL	SMASAC	SMOBI	SMSP	FMC	FMC	SMASAC	SMASAC	SMPOG	SMOBI	SMASAC
CRAS Vila Maria	CRAS Apolônia	GERMA-VN	PROPAM	Veveco	Centro Esportivo Milionários	CRAS Vista Alegre	GERMA-CS	COP	CASA JUSCELINO K.	ESPAÇO CÊNICO	CRAS SUMARÉ	CAC SERRANO	EDIFÍCIO DEL REY	GERMA-VN (ANEXO)	CRAS PEDREIRA PRADO LOPES
5.305,05	9.438,62	4.400,85	10.399,27	5.175,94	5.262,75	5.425,48	3.966,75	23.813,54	14.332,13	14.080,96	5.316,55	5.367,89	49.584,09	4.052,99	5.364,23
479,42	958,85	479,42	958,85	479,42	479,42	479,42	479,42	2.397,12	1.438,27	1.438,27	479,42	479,42	4.794,24	479,42	479,42

90%	90%	75%	75%	95%	90%	99,9%	100%	99%	90,0%	90,0%	99,5%	99,7%	99,0%	93,0%	99,5%
4.774,55	8.494,76	3.300,64	7.799,45	4.917,14	4.736,48	5.420,05	3.966,75	23.575,40	12.898,92	12.672,87	5.289,97	5.351,79	49.088,25	3.769,28	5.337,41
223,05	554,48	696,94	587,00	140,00	173,71	570,00	160,37	1.972,91	704,23	593,01	140,08	264,64	9.010,11	501,40	260,17
21,41	15,32	4,74	13,29	35,12	27,27	9,51	24,73	11,95	18,32	21,37	37,76	20,22	5,45	7,52	20,52
3,56	2,55	0,79	2,21	5,84	4,53	1,58	4,11	1,99	3,04	3,55	6,28	3,36	0,91	1,25	3,41
24,96	17,87	5,52	15,50	40,96	31,80	11,09	28,85	13,94	21,36	24,92	44,04	23,58	6,35	8,77	23,92
1,93	1,56	0,52	1,23	3,25	2,48	0,84	2,99	1,20	1,84	2,18	3,41	1,81	0,53	0,89	1,83
0,10	0,08	0,03	0,06	0,17	0,13	0,04	0,16	0,06	0,10	0,11	0,18	0,10	0,03	0,05	0,10
2,04	1,64	0,54	1,29	3,42	2,61	0,88	3,15	1,27	-	2,30	3,58	1,90	0,55	0,94	1,93
27,00	19,50	6,07	16,78	44,38	34,41	11,97	31,99	15,20	21,36	27,22	47,62	25,49	6,91	9,70	25,85

6.022,26	10.814,97	4.227,69	9.852,71	6.213,79	5.977,86	6.825,01	5.130,68	29.991,68	15.042,72	16.141,67	6.671,29	6.744,39	62.242,81	4.865,06	6.726,61
345,17	619,49	240,76	563,38	356,43	343,67	387,65	297,34	1.724,29	941,85	923,56	379,02	383,13	3.565,02	281,52	386,55

10%	10%	25%	25%	5%	10%	0,1%	0%	1%	10,0%	10,0%	0,5%	0,3%	1,0%	7,0%	0,5%
530,51	943,86	1.100,21	2.599,82	258,80	526,28	5,43	-	238,14	1.433,21	1.408,10	26,58	16,10	495,84	283,71	26,82
266,44	528,47	1.874,38	9.547,46	100,00	187,88	107,81	0	2.905,92	868,45	2.561,84	132,33	209,15	193,00	237,41	200,58
1,99	1,79	0,59	0,27	2,59	2,80	0,05	-	0,08	1,65	0,55	0,20	0,08	2,57	1,20	0,13
0,33	0,30	0,10	0,05	0,43	0,47	0,01	-	0,01	0,27	0,09	0,03	0,01	0,43	0,20	0,02
2,32	2,08	0,68	0,32	3,02	3,27	0,06	-	0,10	1,92	0,64	0,23	0,09	3,00	1,39	0,16
0,18	0,18	0,06	0,03	0,24	0,26	0,00	-	0,01	0,17	0,06	0,02	0,01	0,25	0,14	0,01
0,01	0,01	0,00	0,00	0,01	0,01	0,00	-	0,00	0,01	0,00	0,00	0,00	0,01	0,01	0,00
0,19	0,19	0,07	0,03	0,25	0,27	0,00	-	0,01	0,17	0,06	0,02	0,01	0,26	0,15	0,01
2,51	2,27	0,75	0,34	3,27	3,54	0,06	-	0,10	2,10	0,70	0,25	0,10	3,26	1,54	0,17

669,14	1.201,66	1.409,23	3.284,24	327,04	664,21	6,83	-	302,95	1.822,81	1.793,52	33,52	20,29	628,72	366,19	33,80
38,35	68,83	80,25	187,79	18,76	38,19	0,39	-	17,42	104,65	102,62	1,90	1,15	36,01	21,19	1,94

5.305,05	9.438,62	4.400,85	10.399,27	5.175,94	5.262,75	5.425,48	3.966,75	23.813,54	14.332,13	14.080,96	5.316,55	5.367,89	49.584,09	4.052,99	5.364,23
881,70	1.568,70	731,42	1.728,36	860,24	874,67	901,71	659,27	3.957,81	2.382,00	2.340,26	883,61	892,14	8.240,88	673,61	891,54
479,42	958,85	479,42	958,85	479,42	479,42	479,42	479,42	2.397,12	1.438,27	1.438,27	479,42	479,42	4.794,24	479,42	479,42
25,23	50,46	25,23	50,46	25,23	25,23	25,23	25,23	126,16	75,70	75,70	25,23	25,23	252,32	25,23	25,23
6.691,40	12.016,63	5.636,92	13.136,94	6.540,83	6.642,07	6.831,85	5.130,68	30.294,63	16.865,53	17.935,18	6.704,81	6.764,69	62.871,53	5.231,25	6.760,42

163	165	166	167	170	173	174	176	178	179	180	181	182	184	185	186
SMASAC	SMASAC	SMOBI	SMMA	SMDE	SMEL	SMASAC	SMOBI	SMSP	FMC	FMC	SMASAC	SMASAC	SMPOG	SMOBI	SMASAC
CRAS Vila Maria	CRAS Apolônia	GERMA-VN	PROPAM	Veveco	Centro Esportivo Milionários	CRAS Vista Alegre	GERMA-CS	COP	CASA JUSCELINO K.	ESPAÇO CÊNICO	CRAS SUMARÉ	CAC SERRANO	EDIFÍCIO DEL REY	GERMA-VN (ANEXO)	CRAS PEDREIRA PRADO LOPES
1	2	1	2	1	1	1	1	4	3	3	1	1	9	1	1
0	0	0	0	0	0	0	0	0	0	0	0	0	0	0	0
0	0	0	0	0	0	0	0	0	0	0	0	0	0	0	0
0	0	0	0	0	0	0	0	0	0	0	0	0	0	0	0
0	0	0	0	0	0	0	0	0	0	0	0	0	1	0	0
0	0	0	0	0	0	0	0	1	0	0	0	0	0	0	0
-	-	-	-	-	-	-	-	-	-	-	-	-	-	-	-
1	2	1	2	1	1	1	1	5	3	3	1	1	10	1	1

187	189	190	191	193	194	196	198	201	202	203	205	206	207
SMSP	FMC	FMC	FMC	SMASAC	SMASAC	SMOBI	CARE-O	SMSP	URBEL	URBEL	URBEL	URBEL	URBEL
GMBH PAMPULHA	CENT. REF. MEMÓRIA VENDA NOVA	Cine Santa Tereza	Centro Cultural Nordeste	CRAS Vila Antena	CRAS CALIFÓRNIA/ CASA DO IDOSO	GERMA - NE	SEDE	Ponto de Encontro	Sede	Depósito Camargos	Centro de Apoio Leste	Centro de Apoio Oeste	Dep. de Suprimentos
5.747,59	4.062,17	14.976,50	14.678,73	5.345,50	5.423,79	12.845,14	18.579,58	5.501,80	25.211,13	3.747,76	3.627,60	2.106,61	2.090,28
479,42	479,42	1.438,27	1.438,27	479,42	479,42	1.438,27	1.917,70	479,42	2.876,54	479,42	431,48	239,71	239,71

99,0%	100,0%	99,9%	99,9%	99,5%	90,0%	100%	100%	100%	90%	90%	90%	100%	90%
5.690,11	4.062,17	14.961,52	14.664,05	5.318,77	4.881,41	12.845,14	18.579,58	5.501,80	22.690,01	3.372,98	3.264,84	2.106,61	1.881,25
329,57	82,00	1.213,42	1.599,45	703,77	372,15	1.500,00	1.791,27	208,10	2.364,61	618,86	279,21	207,84	160,34
17,27	49,54	12,33	9,17	7,56	13,12	8,56	10,37	26,44	9,60	5,45	11,69	10,14	11,73
2,87	8,23	2,05	1,52	1,26	2,18	1,42	1,72	4,39	1,59	0,91	1,94	1,68	1,95
20,13	57,77	14,38	10,69	8,81	15,30	9,99	12,10	30,83	11,19	6,36	13,64	11,82	13,68
1,44	5,85	1,18	0,90	0,68	1,16	0,96	1,07	2,30	1,09	0,70	1,39	1,15	1,35
0,08	0,31	0,06	0,05	0,04	0,06	0,05	0,06	0,12	0,06	0,04	0,07	0,06	0,07
1,52	6,15	1,25	0,95	0,71	1,22	1,01	1,13	2,43	1,15	0,73	1,46	1,21	1,42
21,65	63,93	15,63	11,64	9,53	16,52	11,00	13,22	33,26	12,34	7,09	15,10	13,03	15,10

7.135,42	5.241,95	18.960,58	18.613,67	6.704,88	6.146,89	16.493,97	23.686,13	6.920,85	29.186,23	4.387,76	4.216,23	2.709,05	2.421,01
405,03	299,65	1.082,64	1.064,07	380,90	346,98	953,85	1.358,38	379,14	1.675,01	248,54	243,27	155,66	139,13

1,0%	0,0%	0,1%	0,1%	0,5%	10,0%	0%	0%	0%	10%	10%	10%	0%	10%
57,48	-	14,98	14,68	26,73	542,38	-	-	-	2.521,11	374,78	362,76	-	209,03
502,36	0	99,80	1.032,80	111,16	434,87	0,00	0,00	0,00	571,84	309,22	547,54	0,00	557,12
0,11	-	0,15	0,01	0,24	1,25	-	-	-	4,41	1,21	0,66	-	0,38
0,02	-	0,02	0,00	0,04	0,21	-	-	-	0,73	0,20	0,11	-	0,06
0,13	-	0,18	0,02	0,28	1,45	-	-	-	5,14	1,41	0,77	-	0,44
0,01	-	0,01	0,00	0,02	0,11	-	-	-	0,50	0,16	0,08	-	0,04
0,00	-	0,00	0,00	0,00	0,01	-	-	-	0,03	0,01	0,00	-	0,00
0,01	-	0,02	0,00	0,02	0,12	-	-	-	0,53	0,16	0,08	-	0,05
0,14	-	0,19	0,02	0,30	1,57	-	-	-	5,67	1,58	0,86	-	0,48

72,07	-	18,98	18,63	33,69	682,99	-	-	-	3.242,91	487,53	468,47	-	269,00
4,09	-	1,08	1,07	1,91	38,55	-	-	-	186,11	27,62	27,03	-	15,46

5.747,59	4.062,17	14.976,50	14.678,73	5.345,50	5.423,79	12.845,14	18.579,58	5.501,80	25.211,13	3.747,76	3.627,60	2.106,61	2.090,28
955,25	675,13	2.489,09	2.439,60	888,42	901,43	2.134,86	3.087,93	914,40	4.190,09	622,88	602,91	350,12	347,40
479,42	479,42	1.438,27	1.438,27	479,42	479,42	1.438,27	1.917,70	479,42	2.876,54	479,42	431,48	239,71	239,71
25,23	25,23	75,70	75,70	25,23	25,23	75,70	100,93	25,23	151,39	25,23	22,71	12,62	12,62
7.207,49	5.241,95	18.979,56	18.632,30	6.738,57	6.829,88	16.493,97	23.686,13	6.920,85	32.429,15	4.875,28	4.684,70	2.709,05	2.690,01

187	189	190	191	193	194	196	198	201	202	203	205	206	207
SMSP	FMC	FMC	FMC	SMASAC	SMASAC	SMOBI	CARE-O	SMSP	URBEL	URBEL	URBEL	URBEL	URBEL
GMBH PAMPULHA	CENT. REF. MEMÓRIA VENDA NOVA	Cine Santa Tereza	Centro Cultural Nordeste	CRAS Vila Antena	CRAS CALIFÓRNIA/ CASA DO IDOSO	GERMA - NE	SEDE	Ponto de Encontro	Sede	Depósito Camargos	Centro de Apoio Leste	Centro de Apoio Oeste	Dep. de Suprimentos
1	1	3	3	1	1	3	4	1	6	0	0,9	0,5	0,5
0	0	0	0	0	0	0	0	0	0	1	0	0	0
0	0	0	0	0	0	0	0	0	0	0	0	0	0
0	0	0	0	0	0	0	0	0	0	0	0	0	0
0	0	0	0	0	0	0	0	0	0	0	0	0	0
0	0	0	0	0	0	0	0	0	0	0	0	0	0
-	-	-	-	-	-	-	-	-	-	-	-	-	-
1	1	3	3	1	1	3	4	1	6	1	0,9	0,5	0,5

208	209	210	211	212	213	214	215	216	217	218	219	220	221
URBEL	URBEL	SMPU	SMASAC	SMDE	CARE-L	SUDC	SMPU	SMDE	SMASAC	SMSP	SMSP	SMSP	SMSP
PAC Morro das Pedras	CREAR Taquaril	Sede	SEDE	SINE BARREIRO	SEDE	CRJ	CREURB	BELOTUR	CRAS - PAULO VI	2ª INSPETORIA	DOP	DME	BANDA DE MÚSICA GCMBH
3.958,84	519,71	38.360,78	33.364,50	5.233,18	18.675,94	21.677,49	5.090,84	11.716,69	9.217,28	5.097,39	9.094,61	3.966,98	3.954,82
479,42	47,94	3.835,39	3.835,39	479,42	1.917,70	2.397,12	479,42	1.438,27	958,85	479,42	958,85	479,42	479,42

90%	90%	98%	100%	80%	80%	100%	100%	100%	80%	80%	90%	80%	80%
3.562,95	467,74	37.593,57	33.364,50	4.186,54	14.940,75	21.677,49	5.090,84	11.716,69	7.373,82	4.077,91	8.185,15	3.173,58	3.163,86
259,75	145,98	5.494,03	3.926,42	339,08	1.749,91	2.873,47	165,84	1.312,19	1.022,85	186,87	718,08	354,62	263,31
13,72	3,20	6,84	8,50	12,35	8,54	7,54	30,70	8,93	7,21	21,82	11,40	8,95	12,02
2,28	0,53	1,14	1,41	2,05	1,42	1,25	5,10	1,48	1,20	3,63	1,89	1,49	2,00
16,00	3,74	7,98	9,91	14,40	9,96	8,80	35,80	10,41	8,41	25,45	13,29	10,44	14,01
1,66	0,30	0,68	0,98	1,13	0,88	0,83	2,89	1,10	0,75	2,05	1,20	1,08	1,46
0,09	0,02	0,04	0,05	0,06	0,05	0,04	0,15	0,06	0,04	0,11	0,06	0,06	0,08
1,75	0,31	0,72	1,03	1,19	0,92	0,88	3,04	1,15	0,79	2,16	1,27	1,14	1,53
17,75	4,05	8,70	10,94	15,59	10,88	9,68	38,84	11,57	9,20	27,61	14,56	11,58	15,55

4.609,30	590,89	47.798,12	42.946,92	5.286,07	19.038,81	27.803,57	6.441,59	15.177,97	9.406,80	5.159,38	10.453,90	4.104,76	4.093,41
260,35	33,04	2.745,11	2.476,51	300,29	1.089,36	1.601,61	370,33	874,97	533,62	296,27	599,74	237,11	236,47

10%	10%	2%	0%	20%	20%	0%	0%	0%	20%	20%	10%	20%	20%
395,88	51,97	767,22	-	1.046,64	3.735,19	-	-	-	1.843,46	1.019,48	909,46	793,40	790,96
408,65	28,37	224,00	-	713,00	115,77	0,00	0,00	0,00	695,24	242,90	139,93	1.564,47	1.066,16
0,97	1,83	3,43	-	1,47	32,26	-	-	-	2,65	4,20	6,50	0,51	0,74
0,16	0,30	0,57	-	0,24	5,36	-	-	-	0,44	0,70	1,08	0,08	0,12
1,13	2,14	3,99	-	1,71	37,63	-	-	-	3,09	4,89	7,58	0,59	0,87
0,12	0,17	0,34	-	0,13	3,31	-	-	-	0,28	0,39	0,69	0,06	0,09
0,01	0,01	0,02	-	0,01	0,17	-	-	-	0,01	0,02	0,04	0,00	0,00
0,12	0,18	0,36	-	0,14	3,49	-	-	-	0,29	0,42	0,72	0,06	0,09
1,25	2,31	4,35	-	1,85	41,11	-	-	-	3,38	5,31	8,30	0,66	0,96

512,14	65,65	975,47	-	1.321,52	4.759,70	-	-	-	2.351,70	1.289,85	1.161,54	1.026,19	1.023,35
28,93	3,67	56,02	-	75,07	272,34	-	-	-	133,41	74,07	66,64	59,28	59,12

3.958,84	519,71	38.360,78	33.364,50	5.233,18	18.675,94	21.677,49	5.090,84	11.716,69	9.217,28	5.097,39	9.094,61	3.966,98	3.954,82
657,96	86,38	6.375,56	5.545,18	869,75	3.103,94	3.602,80	846,10	1.947,31	1.531,91	847,19	1.511,52	659,31	657,29
479,42	47,94	3.835,39	3.835,39	479,42	1.917,70	2.397,12	479,42	1.438,27	958,85	479,42	958,85	479,42	479,42
25,23	2,52	201,86	201,86	25,23	100,93	126,16	25,23	75,70	50,46	25,23	50,46	25,23	25,23
5.121,45	656,54	48.773,59	42.946,92	6.607,59	23.798,51	27.803,57	6.441,59	15.177,97	11.758,51	6.449,23	11.615,45	5.130,94	5.116,76

208	209	210	211	212	213	214	215	216	217	218	219	220	221
URBEL	URBEL	SMPU	SMASAC	SMDE	CARE-L	SUDC	SMPU	SMDE	SMASAC	SMSP	SMSP	SMSP	SMSP
PAC Morro das Pedras	CREAR Taquaril	Sede	SEDE	SINE BARREIRO	SEDE	CRJ	CREURB	BELOTUR	CRAS - PAULO VI	2ª INSPETORIA	DOP	DME	BANDA DE MÚSICA GCMBH
0	0,1	8	8	1	4	5	1	3	2	1	2	1	1
1	0	0	0	0	0	0	0	0	0	0	0	0	0
0	0	0	0	0	0	0	0	0	0	0	0	0	0
0	0	0	0	0	0	0	0	0	0	0	0	0	0
0	0	0	0	0	0	0	0	0	0	0	0	0	0
0	0	0	0	0	0	0	0	0	0	0	0	0	0
-	-	-	-	-	-	-	-	-	-	-	-	-	-
1	0,1	8	8	1	4	5	1	3	2	1	2	1	1

222	223	224	225	226	227	228	229	230	231
SMSP	SMSP	SMSP	SMASAC	SMASAC	SMOBI	SMOBI	SMASAC	SMASAC	SMASAC
3ª INSPETORIA	4ª INSPETORIA	GRUPO DE OPERAÇÕES COM CÃES - GOC	CONSELHO TUTELAR DE VENDA NOVA	CONSELHO TUTELAR BARREIRO DE BAIXO	PBH - GERMA N - SÃO BERNARDO	PBH - GERMA/O	CREAS-OESTE	DRAS-NE	CRAS TAQUARIL
5.137,77	5.350,13	4.044,18	5.319,98	5.319,98	4.216,65	9.251,40	5.433,53	10.763,79	9.555,88
479,42	479,42	479,42	479,42	479,42	479,42	958,85	479,42	958,85	958,85

90%	90%	80%	80%	80%	90%	100%	90%	90%	90%
4.623,99	4.815,12	3.235,34	4.255,98	4.255,98	3.794,99	9.251,40	4.890,18	9.687,41	8.600,29
242,35	236,08	139,54	206,39	178,58	613,54	1.045,18	217,50	777,83	1.099,34
19,08	20,40	23,19	20,62	23,83	6,19	8,85	22,48	12,45	7,82
3,17	3,39	3,85	3,43	3,96	1,03	1,47	3,74	2,07	1,30
22,25	23,79	27,04	24,05	27,79	7,21	10,32	26,22	14,52	9,12
1,78	1,83	2,75	1,86	2,15	0,70	0,92	1,98	1,11	0,78
0,09	0,10	0,14	0,10	0,11	0,04	0,05	0,10	0,06	0,04
1,87	1,92	2,89	1,96	2,26	0,74	0,97	2,09	1,17	0,83
24,12	25,71	29,93	26,00	30,05	7,95	11,29	28,31	15,69	9,95

5.846,69	6.069,58	4.176,78	5.367,05	5.367,05	4.879,90	11.798,30	6.157,11	12.205,84	10.938,04
336,21	342,23	236,40	304,07	304,07	277,12	669,26	346,70	693,66	623,04

10%	10%	20%	20%	20%	10%	0%	10%	10%	10%
513,78	535,01	808,84	1.064,00	1.064,00	421,67	-	543,35	1.076,38	955,59
149,59	147,02	264,21	114,72	156,84	114,87	-	88,87	107,43	279,26
3,43	3,64	3,06	9,27	6,78	3,67	-	6,11	10,02	3,42
0,57	0,60	0,51	1,54	1,13	0,61	-	1,02	1,67	0,57
4,01	4,24	3,57	10,82	7,91	4,28	-	7,13	11,68	3,99
0,32	0,33	0,36	0,84	0,61	0,42	-	0,54	0,89	0,34
0,02	0,02	0,02	0,04	0,03	0,02	-	0,03	0,05	0,02
0,34	0,34	0,38	0,88	0,64	0,44	-	0,57	0,94	0,36
4,34	4,59	3,95	11,70	8,55	4,72	-	7,70	12,62	4,35

649,63	674,40	1.044,19	1.341,76	1.341,76	542,21	-	684,12	1.356,20	1.215,34
37,36	38,03	59,10	76,02	76,02	30,79	-	38,52	77,07	69,23

5.137,77	5.350,13	4.044,18	5.319,98	5.319,98	4.216,65	9.251,40	5.433,53	10.763,79	9.555,88
853,90	889,19	672,14	884,18	884,18	700,81	1.537,58	903,05	1.788,94	1.588,19
479,42	479,42	479,42	479,42	479,42	479,42	958,85	479,42	958,85	958,85
25,23	25,23	25,23	25,23	25,23	25,23	50,46	25,23	50,46	50,46
6.496,32	6.743,97	5.220,97	6.708,81	6.708,81	5.422,11	11.798,30	6.841,23	13.562,05	12.153,38

222	223	224	225	226	227	228	229	230	231
SMSP	SMSP	SMSP	SMASAC	SMASAC	SMOBI	SMOBI	SMASAC	SMASAC	SMASAC
3ª INSPETORIA	4ª INSPETORIA	GRUPO DE OPERAÇÕES COM CÃES - GOC	CONSELHO TUTELAR DE VENDA NOVA	CONSELHO TUTELAR BARREIRO DE BAIXO	PBH - GERMA N - SÃO BERNARDO	PBH - GERMA/O	CREAS-OESTE	DRAS-NE	CRAS TAQUARIL
1	1	1	1	1	1	2	1	2	2
0	0	0	0	0	0	0	0	0	0
0	0	0	0	0	0	0	0	0	0
0	0	0	0	0	0	0	0	0	0
0	0	0	0	0	0	0	0	0	0
0	0	0	0	0	0	0	0	0	0
-	-	-	-	-	-	-	-	-	-
1	1	1	1	1	1	2	1	2	2

232	233	234	235	236	237	238	240	241	242	243	244	245
SMASAC	SMASAC	SMEL	SMASAC	SMSP	SMASAC	SMSP	SMFA	SMPU/SUMO B	SMSP	FMC	FMC	FMC
CRAS-Califórnia	CAC - Jardim Montanhês/DRAS Pampulha	Ginásio Jardim Vitória	DRAS-N / CT-N	GCBMH/SMS P	NAMSEP	GCBMH/Inspeção Barreiro	AEROPORTO CARLOS PRATES	SEDE	GCBMH/DMA	ALMOXARIFA DO	CASA DO BAILE	CENTRO CULTURAL B. DAS INDÚSTRIAS
14.555,69	4.957,87	5.499,32	9.482,36	5.710,07	3.597,71	10.532,21	8.319,94	19.244,55	5.317,98	3.952,84	10.307,90	5.517,09
1.438,27	479,42	479,42	958,85	479,42	479,42	958,85	958,85	2.397,12	479,42	479,42	958,85	479,42

90%	90%	90%	100%	90%	100%	90%	90%	95%	90%	90%	90%	90%
13.100,12	4.462,08	4.949,39	9.482,36	5.139,06	3.597,71	9.478,99	7.487,95	18.282,32	4.786,18	3.557,55	9.277,11	4.965,38
833,12	238,92	745,36	917,70	306,78	142,66	288,66	1.207,23	1.625,29	294,85	206,63	420,10	423,77
15,72	18,68	6,64	10,33	16,75	25,22	32,84	6,20	11,25	16,23	17,22	22,08	11,72
2,61	3,10	1,10	1,72	2,78	4,19	5,46	1,03	1,87	2,70	2,86	3,67	1,95
18,34	21,78	7,74	12,05	19,54	29,41	38,30	7,23	13,12	18,93	20,08	25,75	13,66
1,55	1,81	0,58	1,04	1,41	3,36	2,99	0,71	1,40	1,46	2,09	2,05	1,02
0,08	0,10	0,03	0,05	0,07	0,18	0,16	0,04	0,07	0,08	0,11	0,11	0,05
1,64	1,90	0,61	1,10	1,48	3,54	3,15	0,75	1,47	1,54	2,20	2,16	1,07
19,97	23,68	8,35	13,15	21,02	32,95	41,44	7,99	14,59	20,47	22,28	27,92	14,74

16.639,93	5.657,87	6.226,16	12.067,64	6.447,36	4.700,30	11.962,78	9.640,83	23.717,96	6.035,83	4.603,02	11.727,34	6.244,81
949,46	318,65	350,32	687,87	365,00	266,19	686,04	545,34	1.371,24	344,69	266,44	670,66	352,08

10%	10%	10%	0%	10%	0%	10%	10%	5%	10%	10%	10%	10%
1.455,57	495,79	549,93	-	571,01	-	1.053,22	831,99	962,23	531,80	395,28	1.030,79	551,71
428,61	106,90	338,15	0,00	737,60	0,00	496,75	435,60	264,61	1.049,79	0,00	501,33	444,22
3,40	4,64	1,63	-	0,77	-	2,12	1,91	3,64	0,51	-	2,06	1,24
0,56	0,77	0,27	-	0,13	-	0,35	0,32	0,60	0,08	-	0,34	0,21
3,96	5,41	1,90	-	0,90	-	2,47	2,23	4,24	0,59	-	2,40	1,45
0,34	0,45	0,14	-	0,06	-	0,19	0,22	0,45	0,05	-	0,19	0,11
0,02	0,02	0,01	-	0,00	-	0,01	0,01	0,02	0,00	-	0,01	0,01
0,35	0,47	0,15	-	0,07	-	0,20	0,23	0,48	0,05	-	0,20	0,11
4,31	5,88	2,05	-	0,97	-	2,68	2,46	4,72	0,64	-	2,60	1,56

1.848,88	628,65	691,80	-	716,37	-	1.329,20	1.071,20	1.248,31	670,65	-	1.303,04	693,87
105,50	35,41	38,92	-	40,56	-	76,23	60,59	72,17	38,30	29,60	74,52	39,12

14.555,69	4.957,87	5.499,32	9.482,36	5.710,07	3.597,71	10.532,21	8.319,94	19.244,55	5.317,98	3.557,55	10.307,90	5.517,09
2.419,16	824,00	913,99	1.575,97	949,01	597,94	1.750,45	1.382,77	3.198,44	883,85	591,27	1.713,17	916,94
1.438,27	479,42	479,42	958,85	479,42	479,42	958,85	958,85	2.397,12	479,42	431,48	958,85	479,42
75,70	25,23	25,23	50,46	25,23	25,23	50,46	50,46	126,16	25,23	22,71	50,46	25,23
18.488,81	6.286,52	6.917,96	12.067,64	7.163,74	4.700,30	13.291,98	10.712,03	24.966,27	6.706,48	4.603,02	13.030,38	6.938,68

232	233	234	235	236	237	238	240	241	242	243	244	245
SMASAC	SMASAC	SMEL	SMASAC	SMSP	SMASAC	SMSP	SMFA	SMPU/SUMO B	SMSP	FMC	FMC	FMC
CRAS-Califórnia	CAC - Jardim Montanhês/DRAS Pampulha	Ginásio Jardim Vitória	DRAS-N / CT-N	GCBMH/SMS P	NAMSEP	GCBMH/Inspeção Barreiro	AEROPORTO CARLOS PRATES	SEDE	GCBMH/DMA	ALMOXARIFA DO	CASA DO BAILE	CENTRO CULTURAL B. DAS INDÚSTRIAS
3	0	1	2	1	0	2	2	5	1	1	2	1
0	1	0	0	0	0	0	0	0	0	0	0	0
0	0	0	0	0	1	0	0	0	0	0	0	0
0	0	0	0	0	0	0	0	0	0	0	0	0
0	0	0	0	0	0	0	0	0	0	0	0	0
0	0	0	0	0	0	0	0	0	0	0	0	0
-	-	-	-	-	-	-	-	-	-	-	-	-
3	1	1	2	1	1	2	2	5	1	1	2	1

246	247	248	249	250	251	252	253	255	256	257	258	259	260
FMC	FMC	FMC	FMC	FMC	SMOBI	SMOBI	SMOBI	SMASAC	URBEL	URBEL	URBEL	SLU	GCM
CENTRO CULTURAL LIBERALINO ALVES DE OLIVEIRA	CENTRO CULTURAL PAMPULHA	CENTRO CULTURAL VENDA NOVA	CENTRO CULTURAL VILA MARÇOLA	CENTRO CULTURAL ZILAH SPÓSITO	LAB SOLOS	MONIT. DA LAGOA DA PAMPULHA	DIRET. DE MANUTENÇÃO ODE PRÓPRIOS	CRAS VENTOSA	DIVISÃO URBANÍSTICA GRANJA DE FREITAS	PAC SÃO TOMAS	VILA VIVA SANTA LUCIA	SEDE	CENTRO DE FORMAÇÃO E APERFEIÇOAMENTO - GCM
5.283,43	5.457,06	5.382,47	5.420,41	5.187,52	8.128,59	5.139,96	5.393,20	9.421,22	4.309,31	4.633,23	4.638,95	30.128,00	9.380,43
479,42	479,42	479,42	479,42	479,42	958,85	479,42	479,42	958,85	479,42	479,42	479,42	3.355,97	958,85

90%	90%	90%	90%	90%	90%	90%	90%	90%	90%	90%	90%	95%	90%
4.755,08	4.911,35	4.844,22	4.878,37	4.668,77	7.315,73	4.625,96	4.853,88	8.479,09	3.878,38	4.169,90	4.175,05	28.621,60	8.442,38
165,48	310,23	299,37	339,93	153,42	799,75	123,41	517,91	950,02	168,78	210,78	233,24	2.995,00	797,20
28,74	15,83	16,18	14,35	30,43	9,15	37,48	9,37	8,93	22,98	19,78	17,90	9,56	10,59
4,78	2,63	2,69	2,39	5,06	1,52	6,23	1,56	1,48	3,82	3,29	2,98	1,59	1,76
33,51	18,46	18,87	16,74	35,49	10,67	43,71	10,93	10,41	26,80	23,07	20,88	11,14	12,35
2,61	1,39	1,44	1,27	2,81	1,08	3,50	0,83	0,91	2,56	2,05	1,85	1,06	1,08
0,14	0,07	0,08	0,07	0,15	0,06	0,18	0,04	0,05	0,13	0,11	0,10	0,06	0,06
2,74	1,46	1,52	1,34	2,96	1,14	3,68	0,88	0,96	2,69	2,15	1,95	1,12	1,14
36,26	19,93	20,39	18,07	38,45	11,80	47,39	11,81	11,36	29,49	25,23	22,82	12,27	13,49

5.999,57	6.181,81	6.103,52	6.143,34	5.898,90	9.439,99	5.848,99	6.114,78	10.796,70	4.977,15	5.317,13	5.323,13	36.734,47	10.753,89
338,33	348,55	350,00	348,92	339,13	539,85	329,90	347,52	618,69	281,84	304,83	305,16	2.117,54	616,28

10%	10%	10%	10%	10%	10%	10%	10%	10%	10%	10%	10%	5%	10%
528,34	545,71	538,25	542,04	518,75	812,86	514,00	539,32	942,12	430,93	463,32	463,89	1.506,40	938,04
56,34	398,70	1.060,87	516,74	75,46	2.547,68	631,18	24,80	280,23	286,24	3,93	141,44	1.190,00	705,95
9,38	1,37	0,51	1,05	6,87	0,32	0,81	21,75	3,36	1,51	117,89	3,28	1,27	1,33
1,56	0,23	0,08	0,17	1,14	0,05	0,14	0,56	0,25	19,59	0,55	0,21	0,22	0,22
10,94	1,60	0,59	1,22	8,02	0,37	0,95	25,36	3,92	1,76	137,49	3,82	1,48	1,55
0,85	0,12	0,05	0,09	0,64	0,04	0,08	1,93	0,34	0,17	12,20	0,34	0,14	0,14
0,04	0,01	0,00	0,00	0,03	0,00	0,00	0,10	0,02	0,01	0,64	0,02	0,01	0,01
0,90	0,13	0,05	0,10	0,67	0,04	0,08	2,03	0,36	0,18	12,84	0,36	0,15	0,14
11,83	1,72	0,64	1,32	8,69	0,41	1,03	27,40	4,28	1,93	150,33	4,18	1,62	1,69

666,62	686,87	678,17	682,59	655,43	1.048,89	649,89	679,42	1.199,63	553,02	590,79	591,46	1.933,39	1.194,88
37,59	38,73	38,89	38,77	37,68	59,98	36,66	38,61	68,74	31,32	33,87	33,91	111,45	68,48

5.283,43	5.457,06	5.382,47	5.420,41	5.187,52	8.128,59	5.139,96	5.393,20	9.421,22	4.309,31	4.633,23	4.638,95	30.128,00	9.380,43
878,11	906,96	894,57	900,87	862,17	1.350,97	854,26	896,35	1.565,81	716,21	770,04	770,99	5.007,27	1.559,03
479,42	479,42	479,42	479,42	479,42	958,85	479,42	479,42	958,85	479,42	479,42	479,42	3.355,97	958,85
25,23	25,23	25,23	25,23	25,23	50,46	25,23	25,23	50,46	25,23	25,23	25,23	176,62	50,46
6.666,19	6.868,67	6.781,69	6.825,93	6.554,33	10.488,88	6.498,87	6.794,20	11.996,34	5.530,17	5.907,92	5.914,59	38.667,86	11.948,77

246	247	248	249	250	251	252	253	255	256	257	258	259	260
FMC	FMC	FMC	FMC	FMC	SMOBI	SMOBI	SMOBI	SMASAC	URBEL	URBEL	URBEL	SLU	GCM
CENTRO CULTURAL LIBERALINO ALVES DE OLIVEIRA	CENTRO CULTURAL PAMPULHA	CENTRO CULTURAL VENDA NOVA	CENTRO CULTURAL VILA MARÇOLA	CENTRO CULTURAL ZILAH SPÓSITO	LAB SOLOS	MONIT. DA LAGOA DA PAMPULHA	DIRET. DE MANUTENÇÃO ODE PRÓPRIOS	CRAS VENTOSA	DIVISÃO URBANÍSTICA GRANJA DE FREITAS	PAC SÃO TOMAS	VILA VIVA SANTA LUCIA	SEDE	CENTRO DE FORMAÇÃO E APERFEIÇOAMENTO - GCM
1	1	1	1	1	2	0	1	2	0	0	0	7	2
0	0	0	0	0	0	1	0	0	0	0	0	0	0
0	0	0	0	0	0	0	0	0	0	1	1	0	0
0	0	0	0	0	0	0	0	0	1	0	0	0	0
0	0	0	0	0	0	0	0	0	0	0	0	0	0
0	0	0	0	0	0	0	0	0	0	0	0	0	0
-	-	-	-	-	-	-	-	-	-	-	-	-	-
1	1	1	1	1	2	1	1	2	1	1	1	7	2

261	262	263	264	265	266	267	268	269	
SMOBI	SMSP	SMOBI	SMEL	DRAS CS	SMASAC	SMASAC	SMEL	SMEL	Total
CRAS VISTA ALEGRE TEMPORÁRIO	INSPETORIA VENDA NOVA	GERMA - NO	QUADRA POLIESPORTIVA SANTA ROSA	CONSELHO TUTELAR	CRAS DANDARA	CREAS NO	CAMPO DO POMPÉIA	CAMPO SANTA RITA	
4.142,96	9.018,56	14.597,13	5.271,81	10.066,45	5.366,65	9.091,39	5.242,96	10.032,23	1.947.824,62
479,42	958,85	1.438,27	479,42	958,85	479,42	958,85	479,42	958,85	197.042,98

85%	90%	90%	90%	100%	90%	90%	80%	80%	
3.521,51	8.116,70	13.137,42	4.744,63	10.066,45	4.829,98	8.182,25	4.194,37	8.025,78	
135,87	450,66	870,73	84,63	309,95	216,19	379,65	140,78	76,51	194.045,33
25,92	18,01	15,09	56,06	32,48	22,34	21,55	29,79	104,90	
4,31	2,99	2,51	9,32	5,40	3,71	3,58	4,95	17,43	
30,23	21,00	17,60	65,38	37,88	26,05	25,13	34,75	122,33	
3,00	1,91	1,49	5,10	3,09	2,00	2,27	2,72	10,03	
0,16	0,10	0,08	0,27	0,16	0,11	0,12	0,14	0,53	
3,16	2,02	1,56	5,37	3,26	2,10	2,39	2,87	10,55	
33,38	23,02	19,16	70,75	41,13	28,16	27,53	37,61	132,89	

4.535,74	10.374,08	16.683,43	5.987,37	12.748,80	6.086,91	10.450,52	5.295,19	10.167,12	2.245.881,17
260,74	595,58	957,20	343,41	733,16	345,95	596,93	303,98	584,70	128.416,83

15%	10%	10%	10%	0%	10%	10%	20%	20%	
621,44	901,86	1.459,71	527,18	-	536,66	909,14	1.048,59	2.006,45	
345,02	291,81	496,37	829,17	0,00	345,33	114,46	5.572,25	5.819,71	224.924,35
1,80	3,09	2,94	0,64	-	1,55	7,94	0,19	0,34	
0,30	0,51	0,49	0,11	-	0,26	1,32	0,03	0,06	
2,10	3,60	3,43	0,74	-	1,81	9,26	0,22	0,40	
0,21	0,33	0,29	0,06	-	0,14	0,84	0,02	0,03	
0,01	0,02	0,02	0,00	-	0,01	0,04	0,00	0,00	
0,22	0,35	0,31	0,06	-	0,15	0,88	0,02	0,03	
2,32	3,95	3,73	0,80	-	1,96	10,14	0,24	0,44	

800,43	1.152,68	1.853,71	665,26	-	676,32	1.161,17	1.323,80	2.541,78	229.498,42
46,01	66,18	106,36	38,16	-	38,44	66,33	76,00	146,18	13.220,79

4.142,96	9.018,56	14.597,13	5.271,81	10.066,45	5.366,65	9.091,39	5.242,96	10.032,23	1.946.090,52
688,56	1.498,88	2.426,04	876,17	1.673,04	891,94	1.510,99	871,38	1.667,36	323.440,22
479,42	958,85	1.438,27	479,42	958,85	479,42	958,85	479,42	958,85	196.851,21
25,23	50,46	75,70	25,23	50,46	25,23	50,46	25,23	50,46	10.359,98
5.336,17	11.526,76	18.537,14	6.652,63	12.748,80	6.763,24	11.611,69	6.618,99	12.708,90	2.475.379,54

261	262	263	264	265	266	267	268	269	
SMOBI	SMSP	SMOBI	SMEL	DRAS CS	SMASAC	SMASAC	SMEL	SMEL	Total de Empregados
CRAS VISTA ALEGRE TEMPORÁRIO	INSPETORIA VENDA NOVA	GERMA - NO	QUADRA POLIESPORTIVA SANTA ROSA	CONSELHO TUTELAR	CRAS DANDARA	CREAS NO	CAMPO DO POMPÉIA	CAMPO SANTA RITA	
0	2	3	1	2	1	0	1	2	396
0	0	0	0	0	0	1	0	0	5
0	0	0	0	0	0	0	0	0	4
1	0	0	0	0	0	1	0	0	3
0	0	0	0	0	0	0	0	0	1
0	0	0	0	0	0	0	0	0	2
-	-	-	-	-	-	-	-	-	-
1	2	3	1	2	1	2	1	2	411

Nº	ÓRGÃO	UNIDADE	ENDEREÇO	ÁREA INTERNA	ÁREA EXTERNA	TOTAL M²
1	SMGO	Prédio Sede 1212	Av. Afonso Pena, 1212 - Centro	12.605,79	805,45	13.411,24
2	SMSP	GMP Andradas	Av. Andradas, 915	2.297,00	2.587,00	4.884,00
3	SMSP	SMSP	Rua Carijós, 126	2.354,65	-	2.354,65
4	SUCOR	Sede	Av. Álvares Cabral, 200 - 9º andar - Centro	774,18	-	774,18
5	SUAUDI	SUAUDI	Av. Afonso Pena, 4000 - 8º andar - Cruzeiro	1.397,20	-	1.397,20
8	PGM	Sede	Rua Timbiras, 628 - Funcionários	3.731,77	159,96	3.891,73
10	FMC	Museu Hist. Abílio Barreto	Av. Prudente de Moraes, 202 - Cidade Jardim Próximo a Av. Contorno	1.095,85	1.112,70	2.208,55
11	FMC	Museu Arte Pampulha	Av. Otacílio Negrão de Lima, 16585 - Jardim Atlântico - Entre a Rua Gandú e a Rua Estados	2.279,28	773,05	3.052,33
12	FMC	Diretoria de Patrimônio	R. Professor Estevão Pinto, 601 - Serra Entre a rua Palmira e a rua B. Figueiredo	348,00	64,00	412,00
13	FMC	APC BH	R. Itambé - 227 - Floresta Próximo à av. Assis Chateaubriand	2.256,02	-	2.256,02
14	FMC	Centro Ref. Áudio Visual	Av. Álvares Cabral, 560 - Centro	505,27	594,00	1.099,27
15	FMC	Centro Cultura BH	R. da Bahia, 1149 - Centro Entre a Av. Augusto de Lima e a R. Guajajaras	1.267,22	50,00	1.317,22
16	FMC	Núcleo de Formação	Av. Andradas, 367 - 2º andar (Edifício Central)	1.742,35	314,24	2.056,59
17	FMC	Biblioteca Infantil e Juvenil	Rua Rui Barbosa, s/nº - Centro - BH - MG	775,76	-	775,76
18	FMC	Centro Cult. Regina/Lindeia	R. Aristolino Basílio de Oliveira, 445 - Lindéia	534,61	871,89	1.406,50
19	FMC	Centro Cult. Jard. Guanab.	R. João Alves Cabral, 277 - Floramar	474,22	1.502,59	1.976,81
20	FMC	Centro Cult. Padre Eust.	R. Jacutinga, 821 - Padre Eustáquio Próximo à Feira Coberta	1.308,79	197,88	1.506,67
21	FMC	Centro Cult. Uruçuaia	R. W, 500 - Pongelupe.	460,92	1.462,57	1.923,49
22	FMC	Centro Cult. São Geraldo	Av. Silva Alvarenga, 548	336,65	570,48	907,13
23	FMC	Centro Cult. Vila S. Rita	R. Ana Rafael dos Santos, 149 - Santa Rita	485,10	280,80	765,90
24	FMC	Centro Cult. Vila Fátima	R. São Miguel Arcanjo, 200 - Baleia (Vila Fátima)	230,88	698,58	929,46
25	FMC	Centro Cult. Saig. Filho	R. Nova Ponte, 22 - Saigado Filho	435,78	418,26	854,04
26	FMC	Centro Cult. São Bernardo	R. Edna Quintel, 320 - São Bernardo	322,95	1.336,81	1.659,76
27	FMC	Centro Cult. Alto V. Cruz	R. Padre Júlio Maria, 1577 - Alto Vera Cruz Entre a R. Fernão Dias e a R. Des. Bráulio	156,23	298,26	454,49
28	FMC	Centro Cult. Lagoa Nado	R. Des. Lincoln Partes, 240 - Itapoá Próx. à Av. Pedro I.	280,00	814,74	1.094,74
29	FMC	Teatro Francisco Nunes	Av. Afonso Pena, s/nº - Centro - Parque Municipal	1.461,36	400,00	1.861,36
31	SMOBI	SUPDEC	R. dos Goitacazes, 1752 - Barro Preto	358,09	638,20	996,29
35	SMMA	SEDE	Avenida Afonso Pena, 347 - 7º, 8º, 9º e 10º andares - Centro	1.945,44	-	1.945,44
36	CARE-N	Sede	R. Pastor Muryilo Cassete, 25 - São Bernardo Esquina da R. Flamengo	3.971,68	1.553,38	5.525,06
37	SMASAC	BH Cidadania Providência	R. Arantina, 375 - Minaslândia Entre a R. Albertina e a R. Paraibuna	520,00	300,00	820,00
38	SMASAC	CRAS/NAF Vila Biquinha	R. Coronel José Tibúrcio - 850 - Heliópolis	429,19	1.344,72	1.773,91
39	SMASAC	CRAS/NAF Jardim Felicidade	R. dos Curumins, 10 - Jardim Felicidade	269,00	518,00	787,00
41	SMASAC	CRAS Alto Vera Cruz	Rua Padre Júlio Maria, 1550, andar 1º e 2º - Alto Vera Cruz	778,93	394,16	1.173,09
44	SMASAC	Conselho Tutelar Leste	R. Casa Branca, 142 - Pompeia	192,08	182,73	374,81
45	CARE-CS	ED. DEL REY	Av. Augusto de Lima, 30 - 14º andar a 1/2 do 18º andar	2.610,91	-	2.610,91
46	SMASAC	NAF-CS/ Esp. Cidadania V. St. Rita	Rua São Tomas de Aquino, 640	322,98	1.548,28	1.871,26
47	SUFIS	Shopping Caetés	Rua Caetés, 466 - Centro	2.000,00	81,75	2.081,75
48	SMASAC	DRAS-CS	Av. Afonso Pena, 941 - 1º Andar	1.156,55	144,73	1.301,28
49	SUFIS	GERFAE-CS	Rua dos Caetés, 466 - Centro	466,00	8,00	474,00
50	SMASAC	CRAS parque águas vila Fátima	Rua Dona Benta, 145	331,62	753,52	1.085,14
51	CARE-VN	Sede Padre Pedro Pinto	Rua Padre Pedro Pinto, 1055 - Venda Nova Entre R. Manoel Santos e a R. C. Nelson Albuquerque	1.207,82	237,70	1.445,52
52	CARE-VN	Sede Érico Veríssimo	R. Érico Veríssimo, 1428 - Rio Branco Entre a Av. Ministro Oliveira Salazar e R. T. Barreto.	2.862,00	1.360,00	4.222,00
53	SMEL	Sede	Rua dos Timbiras, nº 628, Funcionários	1.933,47	702,80	2.636,27
54	SMEL	Galpão	Rua Itaperuna, 404 - Saudade	464,15	219,87	684,02
56	SMEL	Praça Louis Braille	R. Juramento, s/nº - Saudade	68,18	4.408,12	4.476,30
59	SMEL	Centro Ref. Pessoas Defic.	Av. Nossa Senhora de Fátima, 2283 - Carlos Prates	361,29	136,41	497,70
61	SMPOG	Central Atendimento Unific. BH Resolve	R. Caetés, 342 e Av. Santos Dumont, 363 (entrada pelos dois endereços)	5.400,00	-	5.400,00
65	FPMZB	Cemitério do Bonfim	R. Bonfim, 1120 - Bonfim	175,99	99,09	275,08
66	FPMZB	Cemitério da Paz	Av. Presidente Carlos Luz, 850 - Caiçara	524,05	1.976,60	2.500,65
68	FPMZB	PQ. Mangabeiras	R. Caraça, 900 - Serra	1.419,35	58.763,01	60.182,36
69	CARE-P	Sede	Av. Presidente Antônio Carlos, 7596 - São Luiz Entre a R. MT. F. Flores e Av. Cel. José Dias Bicalho	3.253,50	3.178,94	6.432,44
70	SMASAC	Conselho Tutelar Pampulha	Av. Otacílio Negrão de Lima - 2220 - São Luiz	285,83	1.043,83	1.329,66
71	SMASAC	BH Cidadania/CRAS confisco	R. K, 127 - Conjunto Confisco	377,97	924,50	1.302,47
72	SMASAC	CRAS Santa Rosa	Av. Major Delfino de Paula, 2553 - São Francisco	1.652,82	1.058,83	2.711,65
74	FPMZB	Parque Lagoa do Nado	R. Ministro Ermenegildo de Barros, 904 - Planalto	296,93	7.618,51	7.915,44
75	SMED	Banco de Alimentos - Merenda Escolar	R. Maria Pietro Machado, 125 - Bairro São Paulo em frente ao Hospital Nossa Senhora Aparecida	1.881,33	3.894,76	5.776,09
76	SMASAC	Mercado Popular-GEASA Lagoinha	Av. Presidente Antônio Carlos, 821 - Lagoinha	1.033,25	1.037,14	2.070,39
81	SMASAC	Almoxarifado	R. dos Goitacazes, 2055 - Barro Preto - BH - MG	464,54	-	464,54
82	SMASAC	Casa dos conselhos	R. Eurita, 587 - Santa Teresa	286,60	506,78	793,38
90	SUDC	Bemvinda	Av. do Contorno, 2231 - Floresta	135,31	96,90	232,21
91	SUDC	Coord. Comunidade Negra/ Escola profissionalizante	R. Carmo do Rio Claro, 411 - São Cristóvão / Pedreira Prado Lopes	448,54	198,78	647,32
95	SMDE	Sine Venda Nova	R. Padre Pedro Pinto, 1055 - Venda Nova	0,00	-	0,00
96	SMASAC	BH Cidadania João Amaz.	R. Cinco de Janeiro, 115 - Mariano de Abreu	332,00	12.000,00	12.332,00
100	CARE-NO	Sede	R. Peçanha, 144 - Carlos Prates Entre a Av. Nossa Senhora de Fátima e a R. Serpentina	3.366,23	2.288,71	5.654,94

101	SMASAC	CRAS São José	R. Joaquim José Ribeiro, 50 - São José	623,71	943,94	1.567,65
102	SMASAC	Conselho Tutelar NO	R. Rio Pomba, 287 - Carlos Prates Entre a R. Malacacheta e a R. Manhumirim	163,51	50,70	214,21
103	SUDC	Centro Ref. Idoso/Tancredão	Rua Perdizes, 336 - Caiçara	551,77	3.407,08	3.958,85
104	SMASAC	NAF Senhor dos Passos	R. Evaristo da Veiga, 239 - São cristovão (Vila Senhor dos Passos)	550,76	31,22	581,98
105	SMASAC	BH Cidadania Vila Coqueiral	R. Rainha das Flores, 102 - Jardim Filadelfia	283,55	57,65	341,20
106	CARE-NE	Sede	R. Queluzita, 45 - Bairro São Paulo - B. H. - M. G.	1.743,33	-	1.743,33
108	SMASAC	CRAS/NAF vila Arthur união	R. Professor Geraldo Pontes, 30 - União	353,31	1.320,64	1.673,95
111	SMASAC	Conselho Tutelar NE	Av. Bernardo de Vasconcelos, 1379 - Cachoeirinha	207,38	144,49	351,87
113	CARE-B	SEDE	Avenida Sinfônio Brochado, 587 - Barreiro - BH - MG - CEP:30640-000	2.164,74	367,43	2.532,17
114	CARE-B	GERED-B	Av. Olinto Meireles, 327 - Milionários Entre a R. Des. Ribeiro da Luz e a R. B. Coromandel	384,04	-	384,04
115	SMOBI	GERMA-B	Avenida Olinto Meireles, 2435 - Milionários.	1.412,80	-	1.412,80
116	SMASAC	CAC-B	R. Pinheiro Chagas, 252 - Barreiro Entre R. Caetano de Azeredo e R. Santa Maria Gorette	676,14	201,60	877,74
117	SMASAC	CAC Parque das Águas	Av. Ximanco, 809 - Independencia	800,00	654,01	1.454,01
118	SMASAC	CRAS Petrópolis	R. 285, 137 - Petrópolis	766,90	3.827,49	4.594,39
119	SMASAC	CRAS Independência	R. Água da Vida, 14 - Independência	282,91	151,51	434,42
120	SMEL	Centro Poliesp. V. Jatobá	Av. Senador Levindo Coelho, 2280 - Vale do Jatoba	383,47	7.161,80	7.545,27
121	SMEL	C. P. José Calegário	Av. Ollpio Surreit (Av Um), 386 - Uruçuia - em frente ao bar do Biju	226,11	1.906,05	2.132,16
123	SMASAC	BH Cidadania/Cac Havaí	Rua Manila, 432 - Bairro Estrela Dalva	385,51	240,76	626,27
124	SMASAC	CRAS MORRO DAS PEDRAS	Av. Silva Lobo, 2379 - Nova Granada	166,03	423,06	589,09
125	SMASAC	Conselho Tutelar O	Av. Barão Homen de Melo, 382 - Nova Granada	207,45	39,60	247,05
126	SMFA	Sede	R. Espírito Santo, 605 - Térreo - Centro	12.835,12	1.204,81	14.039,93
127	SUALOG	DGES	Rua Tupis, 149 - 1º andar - Centro	909,56	128,00	1.037,56
128	SUALOG	Gráfica	R. José Alves da Silva, 127 - Caiçara	600,00	-	600,00
130	SUALOG	Galpão GEBMOV	Av. Presidente Juscelino Kubitscheck, 3200 - Coração Eucarístico	704,44	92,24	796,68
131	SUALOG	GEST	Av. Presidente Juscelino Kubitscheck, 3200 - Coração Eucarístico	883,83	4.746,10	5.629,93
134	SMDE	Sede	AV. AUGUSTO DE LIMA, 30 - CENTRO - BH - MG (3º, 1/2 DO 18º E 19º ANDARES).	1.058,30	11,00	1.069,30
135	SMASAC	CRAS Vila Marçola	Rua Engenheiro Lucas Júlio Proença, 73 - Serra	916,00	150,00	1.066,00
138	SMASAC	CRAS Zilah Spósito	Rua Coquilho, 10 - Conjunto Zilah Spósito	1.235,00	1.440,00	2.675,00
139	SMASAC	BH Cidadania Maria Brasileira	Via 240 - Novo Arão Reis	870,00	6.630,00	7.500,00
142	SMASAC	CRAS Vila Cemig	Rua Faizão, 1070 - Barreiro	163,00	267,67	430,67
143	SMASAC	CRAS Ouro Preto	R. Geraldina Candida de Jesus, 92 - Ouro Preto	658,26	1.012,02	1.670,28
144	SMOBI	GERMA-P	Rua Castelo de Veiros, 325 - Castelo	996,36	-	996,36
145	SMASAC	GESAN	Rua Tuiuti, 888 - Padre Eustáquio	621,00	1.170,00	1.791,00
149	FMC	Teatro Marília	Av. Alfredo Balena, 586 - Santa Efigênia	1.411,21	221,12	1.632,33
150	SUOUVI	OUVIM	Rua da Bahia, 888, 4º andar - Centro - B. H. - M. G.	289,95	-	289,95
151	SMASAC	CRAS Lagoa	Rua José Sabino Maciel, 120 - Lagoa	346,27	274,78	621,05
152	SMASAC	CRAS Mantiqueira	Rua Luzia Salomão, 300 - Mantiqueira	453,00	107,00	560,00
155	SMDE	Centro Pub. Economia Popular Solidária	Av. dos Andradas, 367 - 2º Andar	671,13	-	671,13
157	SMOBI	GERMA-L	Rua Coronel Otavio Diniz, 113	1.279,54	2.512,90	3.792,44
158	SMEL	Centro Poliesportivo Dom Bosco	Rua Olinto Magalhães, 2019 - Dom Bosco	740,25	1.500,00	2.240,25
161	SMASAC	Espaço Cidadania Granja de Freitas	Rua do Grupo, 12 - Caetano Furquim	636,26	749,30	1.385,56
163	SMASAC	CRAS Vila Maria	Rua dos Argentinos, 105 - Vila Maria	223,05	266,44	489,49
165	SMASAC	CRAS Apolônia	Rua Visconde de Itaboraí, 304 - Jardim Leblon	554,48	528,47	1.082,95
166	SMOBI	GERMA-VN	Av. Vilarinho, 5938 - Mantiqueira	696,94	1.874,38	2.571,32
167	SMMA	PROPAM	R. Radialista Ubaldo Ferreira, 501 - Castelo	587,00	9.547,46	10.134,46
170	SMDE	Veveco	Av. Otacilio Negrão Lima, 855 - São Luiz	140,00	100,00	240,00
173	SMEL	Centro Esportivo Milionários	Rua David da Fonseca, 1386 - Milionários	173,71	187,88	361,59
174	SMASAC	CRAS Vista Alegre	Rua Aguanil esquina com Rua Virgem da Lapa - Vista Alegre	570,00	107,81	677,81
176	SMOBI	GERMA-CS	Rua Coronel Otavio Diniz, 113 - Pompéia	160,37	-	160,37
178	SMSP	COP	Avenida Engenheiro Carlos Goulart, 900 - Burtis	1.972,91	2.905,92	4.878,83
179	FMC	CASA JUSCELINO K.	Av. Otacilio Negrão de Lima, 4188 - Pampulha	704,23	868,45	1.572,68
180	FMC	ESPAÇO CÊNICO	Rua Leonil Prata, SN - Alípio de Melo	593,01	2.561,84	3.154,85
181	SMASAC	CRAS SUMARÉ	R. Cirilo Gaspar de Araújo, 518 - Vila Sumaré	140,08	132,33	272,41
182	SMASAC	CRAS SERRANO	Rua Tocantins, 445 - Bairro serrano	264,64	209,15	473,79
184	SMPOG	EDIFÍCIO DEL REY	Av. agosto de Lima, 30 - Centro	9.010,11	193,00	9.203,11
185	SMOBI	GERMA-VN (ANEXO)	Rua Água Marinha, 120 - Candelária	501,40	237,41	738,81
186	SMASAC	CRAS PEDREIRA PRADO LOPES	Av. José Bonifácio, 189 - Bairro São Cristovão	260,17	200,58	460,75
187	SMSP	GMBH PAMPULHA	Avenida Otacilio Negrão de Lima, nº 1792, São Luiz.	329,57	502,36	831,93
189	FMC	CENT. REF. MEMÓRIA VENDA NOVA	Rua Boa Vista, 11 - Venda Nova	82,00	-	82,00
190	FMC	Cine Santa Tereza	Rua Estrela do Sul, 89 - Praça Duque de Caxias - Santa Tereza	1.213,42	99,80	1.313,22

191	FMC	Centro Cultural Nordeste	Rua Dom Cabral, 765 - Ipiranga	1.599,45	1.032,80	2.632,25
193	SMASAC	CRAS Vila Antena	Rua Central, 78 - Vila Antena	703,77	111,16	814,93
194	SMASAC	CRAS CALIFÓRNIA/CASA DO IDOSO	Av. Santa Matilde, nº 345- Dom Cabral	372,15	434,87	807,02
196	SMOBI	GERMA - NE	Rua Cachoeirinha, 145 - B São Paulo	1.500,00	-	1.500,00
198	CARE-O	SEDE	AV. Silva Lobo, nº 1280, Bairro Nova Granada- BH	1.791,27	-	1.791,27
201	SMSP	Ponto de Encontro	Rua Itapeperica, 632 - Lagoinha	208,10	-	208,10
202	URBEL	Sede	Av. Contorno, 6664 - 1º ao 4º andares, salas 501 a 506 e subsolo 2 - Ed. Britânia - Savassi	2.364,61	571,84	2.936,45
203	URBEL	Depósito Camargos	Rua Onix, 40 - Bairro Camargos	618,86	309,22	928,08
205	URBEL	Centro de Apoio Leste	Rua São Vicente, 99 - Granja de Freitas	279,21	547,54	826,75
206	URBEL	Centro de Apoio Oeste	Rua Gov Benedito Valadares, 400 - Vila Oeste	207,84	-	207,84
207	URBEL	Dep. de Suprimentos	Rua Gov Benedito Valadares, 470 - Vila Oeste	160,34	557,12	717,46
208	URBEL	PAC Morro das Pedras	Rua José Laporte Neto, 249 - Estoril	259,75	408,65	668,40
209	URBEL	CREAR Taquaril	Rua Pedro Alexandrino de Mendonça, 25 - Taquaril	145,98	28,37	174,35
210	SMPU	Sede	Av. Alvares Cabral, 217	5.494,03	224,00	5.718,03
211	SMASAC	SEDE	Av. Afonso Pena, 342	3.926,42	-	3.926,42
212	SMDE	SINE BARREIRO	Rua Barão de Coramandel, 982 - Barreiro	339,08	713,00	1.052,08
213	CARE-L	SEDE	Rua Salinas nº 1447c - Sta Tereza	1.749,91	115,77	1.865,68
214	SUDC	CRJ	Prç Rui Barbosa 50 - Centro	2.873,47	-	2.873,47
215	SMPU	CREURB	Rua Argélia,nº115 - Acesso pela Rua Canadá, Santa Luzia - MG (Divisa com BH)	165,84	-	165,84
216	SMDE	BELOTUR	Rua Espírito Santo, nº527, Centro	1.312,19	-	1.312,19
217	SMASAC	CRAS -PAULO VI	Rua Neblina,nº120, Paulo VI	1.022,85	695,24	1.718,09
218	SMSP	2ª INSPETORIA	José Sebastião Daher, 1340, Bairro Vila AmaraL	186,87	242,90	429,77
219	SMSP	DOP	Rua Itambé, nº 163- Bairro Floresta	718,08	139,93	858,01
220	SMSP	DME	Av Presidente Juscelino Kubitschek, 3200 Bairro Itaipu	354,62	1.564,47	1.919,09
221	SMSP	BANDA DE MÚSICA GCMBH	Av Professor Mgalhães Penido 770 Bairro São Luiz Parque Lagoa do Nado	263,31	1.066,16	1.329,47
222	SMSP	3ª INSPETORIA	Rua do Cobre 114 - Bairro Cruzeiro	242,35	149,59	391,94
223	SMSP	4ª INSPETORIA	Rua Luiz Cerqueira 113, Vila São Rafael - Bairro Santa Eticência	236,08	147,02	383,10
224	SMSP	GRUPO DE OPERAÇÕES COM CAÉS - GOC	Av Otacilio Negrão de Lima 17946 - Bairro Pampulha	139,54	264,21	403,75
225	SMASAC	CONSELHO TUTELAR DE VENDA NOVA	Rua Boa Vista, 189 - São João Batista	206,39	114,72	321,11
226	SMASAC	CONSELHO TUTELAR BARREIRO DE BAIXO	RUA LUCIO DOS SANTOS, 425 - BARREIRO DE BAIXO	178,58	156,84	335,42
227	SMOBI	PBH - GERMA N -SÃO BERNARDO	Rua Pastor Murylio Cassete, 195 - Bairro São Bernardo	613,54	114,87	728,41
228	SMOBI	PBH - GERMA/O	Rua Augusto José dos Santos nº 36 - Bairro Betânia	1.045,18	-	1.045,18
229	SMASAC	CREAS-OESTE	Av. Barão Homen de Melo, 282 - Nova Suíça	217,50	88,87	306,37
230	SMASAC	DRAS-NE	Rua Alberto Cintra, 71 - União	777,83	107,43	885,26
231	SMASAC	CRAS TAQUARIL	Rua Ludgero Felipe Ferreira esquina com Rua Joaquim Teixeira dos anjos	1.099,34	279,26	1.378,60
232	SMASAC	CRAS-Califórnia	Rua Avai - nº 700- Bairro Califórnia	833,12	428,61	1.261,73
233	SMASAC	CAC - Jardim Montanhês/DRAS Pampulha	Rua Flor das Cobras, 10 - Jardim Montanhês	238,92	106,90	345,82
234	SMEL	Ginásio Jardim Vitória	Rua Henriqueta Lisboa, nº 99, Bairro Jardim Vitória	745,36	338,15	1.083,51
235	SMASAC	DRAS-N / CT-N	PASTOR MURYLYO CASSETE 25,85,125	917,70	-	917,70
236	SMSP	GCMBH/SMSP	Rua Yucatan, 70 - São Pedro	306,78	737,60	1.044,38
237	SMASAC	NAMSEP	Avenida Afonso Pena, no 2.300, 6º andar	142,66	-	142,66
238	SMSP	GCMBH/ Inspetoria Barreiro	Rua W2, nº 432, bairro Uruçuaia - Barreiro	288,66	496,75	785,41
240	SMFA	AEROPORTO CARLOS PRATES	R. Ocidente, 100 - Padre Eustáquio, Belo Horizonte - MG, 30730-560	1.207,23	435,60	1.642,83
241	SMPU/SUMOB	SEDE	Rua dos Goitacazes 1451 - Barro Preto	1.625,29	264,61	1.889,90
242	SMSP	GCMBH/DMA	Av. Presidente Carlos Luz,3514 - Engenho Nogueira	294,85	1.049,79	1.344,64
243	FMC	ALMOXARIFADO	Rua da Bahia, 905, Centro	206,63	-	206,63
244	FMC	CASA DO BAILE	Avenida Otacilio Negrão de Lima,751, Pampulha	420,10	501,33	921,43
245	FMC	CENTRO CULTURAL B. DAS INDÚSTRIAS	Rua dos Industriários, 289, Novo das Indústrias	423,77	444,22	867,99
246	FMC	CENTRO CULTURAL LIBERALINO ALVES DE OLIVEIRA	Av. Presidente Antonio Carlos, 821, Lagoinha	165,48	56,34	221,82
247	FMC	CENTRO CULTURAL PAMPULHA	R. Expedicionário Paulo de Souza, 185, Urca	310,23	398,70	708,93
248	FMC	CENTRO CULTURAL VENDA NOVA	R. José Ferreira dos Santos, 184, Jardim dos Comercários	299,37	1.060,87	1.360,24
249	FMC	CENTRO CULTURAL VILA MARÇOLA	Rua Mangabeira da Serra, 320, Vila Marçola	339,93	516,74	856,67
250	FMC	CENTRO CULTURAL ZILAH SPÓSITO	R. Carnaúba, 286, Zilah Spósito	153,42	75,46	228,88
251	SMOBI	LAB SOLOS	Rua Três Mil, Cento e Quarenta nº 35 - Bairro São Paulo	799,75	2.547,68	3.347,43
252	SMOBI	MONIT. DA LAGOA DA PAMPULHA	Av Otacilio Negrão de Limas, 7111 - Pampulha	123,41	631,18	754,59
253	SMOBI	DIRET. DE MANUTENÇÃO DE PRÓPRIOS	Rua Conselheiro Rocha, 3.600 - Santa Tereza.	517,91	24,80	542,71
255	SMASAC	CRAS VENTOSA	Rua Nicolina de Lima, 316 - Havaí	950,02	280,23	1.230,25
256	URBEL	DIVISÃO URBANÍSTICA GRANJA DE FREITAS	Rua Monte Real, 60 - Granja de Freitas	168,78	286,24	455,02
257	URBEL	PAC SÃO TOMAS	Rua Pastor Murylio Cassete, 195 - Bairro São Bernardo	210,78	3,93	214,71
258	URBEL	VILA VIVA SANTA LUCIA	Rua João Evangelista Pinheiro, 50 - Barragem Santa Lúcia.	233,24	141,44	374,68
259	SLU	SEDE	Rua Sergipe, 64 - Centro	2.995,00	1.190,00	4.185,00
260	GCM	CENTRO DE FORMAÇÃO E APERFEIÇOAMENTO - GCM	RUA CEL OTAVIO DINIZ. 1 - POMPEIA	797,20	705,95	1.503,15
261	SMOBI	CRAS VISTA ALEGRE TEMPORÁRIO	Rua Aguanil, nº 425 B - Vista Alegre	135,87	345,02	480,89
262	SMSP	INSPETORIA VENDA NOVA	Rua Joviano Coelho Júnior, 45 - Rio Branco	450,66	291,81	742,47
263	SMOBI	GERMA - NO	Rua José Sebastião Daher, 1340 - Caiçara	870,73	496,37	1.367,10

264	SMEL	QUADRA POLIESPORTIVA SANTA ROSA	Rua Caldas da Rainha, nº 565, bairro São Francisco	84,63	829,17	913,80
265	DRAS CS	CONSELHO TUTELAR	Rua Conselheiro Rocha, 3.600 - Santa Tereza.	309,95	-	309,95
266	SMASAC	CRAS DANDARA	RUA SIMPLÍCIO MOREIRA, 1144 BRAUNAS	216,19	345,33	561,52
267	SMASAC	CREAS NO	RUA HUMAITA, 1125 - SAO FRANCISCO	379,65	114,46	494,11
268	SMEL	CAMPO DO POMPÉIA	RUA ITAITUBA, 11 - POMPÉIA	140,78	5.572,25	5.713,03
269	SMEL	CAMPO SANTA RITA	RUA DARIO FERREIRA MENDES, 48 - SANTA RITA	76,51	5.819,71	5.896,22
270	SMED	SERVIÇO EXTRA - Limpeza durante férias coletivas SMED	RUA CARANGOLA, Nº 288, SANTO ANTÔNIO	15.917,42	12.734,16	28.651,58
TOTAL				209.962,75	237.658,51	447.621,26

0

447.621,26
(0,00)

PBH / LIMP /			0201.9900.04.122.096.2.004.0001.339037.1.500.000.0000	Area	Tipo	Valor do M²	Valor Mensal
001	PBH / LIMP / SMGO / Prédio Sede 1212			2.016,93	Interna	5,69	11.474,07
001	PBH / LIMP / SMGO / Prédio Sede 1212			128,87	Externa	1,82	234,16
Total da Unidade				2.145,80			11.708,23
PBH / LIMP /			2000.9900.04.122.007.2.900.0001.339037.01.1.500.000.0000	Area	Tipo	Valor do M²	Valor Mensal
001	PBH / LIMP / SMGO / Prédio Sede 1212			1.008,46	Interna	5,89	5.737,01
001	PBH / LIMP / SMGO / Prédio Sede 1212			64,44	Externa	1,82	117,09
Total da Unidade				1.072,90			5.854,10
PBH / LIMP /			2000.9900.04.122.007.2.900.0001.339037.01.1.500.000.0000	Area	Tipo	Valor do M²	Valor Mensal
001	PBH / LIMP / SMGO / Prédio Sede 1212			504,23	Interna	5,69	2.868,50
001	PBH / LIMP / SMGO / Prédio Sede 1212			32,22	Externa	1,82	58,54
Total da Unidade				536,45			2.927,05
PBH / LIMP /			3103.1100.13.122.146.2.900.0001.339037.01.1.500.000.0000	Area	Tipo	Valor do M²	Valor Mensal
010	PBH / LIMP / FMC / Museu Hist. Abílio Barreto			1.095,85	Interna	9,72	10.617,24
010	PBH / LIMP / FMC / Museu Hist. Abílio Barreto			1.112,70	Externa	1,06	1.183,03
011	PBH / LIMP / FMC / Museu Arte Pampulha			2.279,28	Interna	4,72	10.752,33
011	PBH / LIMP / FMC / Museu Arte Pampulha			773,05	Externa	0,43	332,55
012	PBH / LIMP / FMC / Diretoria de Patrimônio			948,00	Interna	18,71	6.512,73
012	PBH / LIMP / FMC / Diretoria de Patrimônio			84,00	Externa	3,15	201,42
013	PBH / LIMP / FMC / APC BH			2.256,02	Interna	6,83	15.415,35
013	PBH / LIMP / FMC / APC BH			-	Externa	0,00	-
014	PBH / LIMP / FMC / Centro Ref. Audio Visual			505,27	Interna	20,82	10.969,95
014	PBH / LIMP / FMC / Centro Ref. Audio Visual			594,00	Externa	1,98	1.174,44
015	PBH / LIMP / FMC / Centro Cultura BH			1.267,22	Interna	9,87	12.120,99
015	PBH / LIMP / FMC / Centro Cultura BH			50,00	Externa	2,45	122,43
016	PBH / LIMP / FMC / Núcleo de Formação			1.742,35	Interna	7,41	12.604,16
016	PBH / LIMP / FMC / Núcleo de Formação			314,24	Externa	1,27	399,10
017	PBH / LIMP / FMC / Biblioteca Infantil e Juvenil			775,76	Interna	7,01	5.440,33
017	PBH / LIMP / FMC / Biblioteca Infantil e Juvenil			-	Externa	0,00	-
018	PBH / LIMP / FMC / Biblioteca Infantil e Juvenil			534,61	Interna	10,88	5.823,22
018	PBH / LIMP / FMC / Centro Cull. Regina Lindsea			871,89	Externa	1,00	870,14
019	PBH / LIMP / FMC / Centro Cull. Jard. Guanab			474,22	Interna	12,06	5.719,80
019	PBH / LIMP / FMC / Centro Cull. Jard. Guanab			1.402,59	Externa	0,87	1.038,28
020	PBH / LIMP / FMC / Centro Cull. Padre Eust.			1.308,79	Interna	9,15	11.972,58
020	PBH / LIMP / FMC / Centro Cull. Padre Eust.			197,88	Externa	6,72	1.330,29
021	PBH / LIMP / FMC / Centro Cull. Uruçua			480,92	Interna	12,61	5.812,66
021	PBH / LIMP / FMC / Centro Cull. Uruçua			1.462,57	Externa	0,70	1.025,19
022	PBH / LIMP / FMC / Centro Cull. São Geraldo			336,65	Interna	17,73	5.969,67
022	PBH / LIMP / FMC / Centro Cull. São Geraldo			570,48	Externa	1,16	663,30
023	PBH / LIMP / FMC / Centro Cull. Vila S. Rita			485,10	Interna	13,37	6.463,63
023	PBH / LIMP / FMC / Centro Cull. Vila S. Rita			280,80	Externa	0,71	230,52
024	PBH / LIMP / FMC / Centro Cull. Vila Fátima			230,88	Interna	23,00	5.310,66
024	PBH / LIMP / FMC / Centro Cull. Vila Fátima			698,58	Externa	1,90	1.327,64
025	PBH / LIMP / FMC / Centro Cull. São Filipe			438,78	Interna	14,75	6.429,84
025	PBH / LIMP / FMC / Centro Cull. São Filipe			418,26	Externa	0,81	338,41
026	PBH / LIMP / FMC / Centro Cull. São Bernardo			322,95	Interna	17,55	5.666,48
026	PBH / LIMP / FMC / Centro Cull. São Bernardo			1.336,81	Externa	0,75	899,97
027	PBH / LIMP / FMC / Centro Cull. Alto V. Cruz			156,23	Interna	38,65	6.022,07
027	PBH / LIMP / FMC / Centro Cull. Alto V. Cruz			298,26	Externa	2,24	669,19
028	PBH / LIMP / FMC / Centro Cull. Lagoa Nado			280,00	Interna	20,47	5.730,34
028	PBH / LIMP / FMC / Centro Cull. Lagoa Nado			814,74	Externa	1,24	1.011,24
029	PBH / LIMP / FMC / Teatro Francisco Nunes			1.461,96	Interna	13,49	19.709,05
029	PBH / LIMP / FMC / Teatro Francisco Nunes			400,00	Externa	1,01	402,23
149	PBH / LIMP / FMC / Teatro Merilla			1.411,21	Interna	13,54	19.105,78
149	PBH / LIMP / FMC / Teatro Merilla			221,12	Externa	0,08	19,12
179	PBH / LIMP / FMC / CASA JUSCELINO K			704,23	Interna	21,36	15.042,72
179	PBH / LIMP / FMC / CASA JUSCELINO K			868,45	Externa	2,10	1.822,81
180	PBH / LIMP / FMC / ESPAÇO CÊNICO			693,01	Interna	27,22	18.141,67
180	PBH / LIMP / FMC / ESPAÇO CÊNICO			2.561,84	Externa	0,70	1.793,52
Total da Unidade				34.877,95			242.200,19
PBH / LIMP /			3200.9900.04.122.093.2.900.0001.339037.01.1.500.000.0000	Area	Tipo	Valor do M²	Valor Mensal
001	PBH / LIMP / SMGO / Prédio Sede 1212			504,23	Interna	5,69	2.868,50
001	PBH / LIMP / SMGO / Prédio Sede 1212			32,22	Externa	1,82	58,54
Total da Unidade				536,45			2.927,05
PBH / LIMP /			0500.9900.04.062.003.2.010.0001.339037.01.1.500.000.0000	Area	Tipo	Valor do M²	Valor Mensal
008	PBH / LIMP / PGM / Sede			3.731,77	Interna	6,86	25.600,40
008	PBH / LIMP / PGM / Sede			159,96	Externa	1,82	258,69
Total da Unidade				3.891,73			25.859,09
PBH / LIMP /			0201.9900.04.122.007.2.900.0001.339037.01.1.500.000.0000	Area	Tipo	Valor do M²	Valor Mensal
036	PBH / LIMP / CARE-N / Sede			3.971,68	Interna	7,00	30.570,46
036	PBH / LIMP / CARE-N / Sede			1.653,38	Externa	0,74	61,26
Total da Unidade				5.625,06			30.631,72
PBH / LIMP /			1011.9900.08.244.019.2.308.0002.339037.01.1.500.000.0000	Area	Tipo	Valor do M²	Valor Mensal
037	PBH / LIMP / SMASAC / BH Cidadania Providência			520,00	Interna	21,28	11.065,18
037	PBH / LIMP / SMASAC / BH Cidadania Providência			300,00	Externa	1,84	582,38
038	PBH / LIMP / SMASAC / CRASNAF Vila Biourinha			429,19	Interna	24,42	10.480,68
038	PBH / LIMP / SMASAC / CRASNAF Vila Biourinha			1.344,72	Externa	0,87	1.164,52
039	PBH / LIMP / SMASAC / CRASNAF Jardim Felicidade			269,00	Interna	21,39	5.754,36
039	PBH / LIMP / SMASAC / CRASNAF Jardim Felicidade			158,00	Externa	1,98	1.015,48
138	PBH / LIMP / SMASAC / CRAS Zilah Sposito			1.235,00	Interna	7,94	9.807,16
138	PBH / LIMP / SMASAC / CRAS Zilah Sposito			1.440,00	Externa	0,51	738,17
139	PBH / LIMP / SMASAC / BH Cidadania Maria Brasileira			870,00	Interna	12,33	10.727,16
139	PBH / LIMP / SMASAC / BH Cidadania Maria Brasileira			6.830,00	Externa	0,19	1.191,91
Total da Unidade				13.555,91			62.526,99
PBH / LIMP /			1000.9900.08.122.123.2.900.0001.339037.01.1.500.000.0000	Area	Tipo	Valor do M²	Valor Mensal
044	PBH / LIMP / SMASAC / Conselho Tutelar Leste			192,08	Interna	31,33	6.017,36
044	PBH / LIMP / SMASAC / Conselho Tutelar Leste			182,73	Externa	3,66	668,60
Total da Unidade				374,81			6.685,96
PBH / LIMP /			0201.9900.04.122.007.2.900.0001.339037.01.1.500.000.0000	Area	Tipo	Valor do M²	Valor Mensal
045	PBH / LIMP / CARE-CS / ED. DEL REY			2.610,91	Interna	9,22	24.079,35
Total da Unidade				2.610,91			24.079,35
PBH / LIMP /			1011.9900.08.244.019.2.308.0002.339037.01.1.500.000.0000	Area	Tipo	Valor do M²	Valor Mensal
046	PBH / LIMP / SMASAC / NAF-CS/ Esp. Cidadania V. St. Rita			322,88	Interna	17,86	5.789,80
046	PBH / LIMP / SMASAC / NAF-CS/ Esp. Cidadania V. St. Rita			1.548,28	Externa	0,66	1.018,00
048	PBH / LIMP / SMASAC / DRAS-CS			1.156,55	Interna	14,92	17.250,96
048	PBH / LIMP / SMASAC / DRAS-CS			144,73	Externa	6,27	907,04
050	PBH / LIMP / SMASAC / CRAS parque águas vila Fátima			331,33	Interna	31,44	12.824,38
050	PBH / LIMP / SMASAC / CRAS parque águas vila Fátima			753,52	Externa	1,54	1.158,48
135	PBH / LIMP / SMASAC / CRAS Vila Marcola			916,00	Interna	7,15	6.546,49
135	PBH / LIMP / SMASAC / CRAS Vila Marcola			150,00	Externa	1,82	272,77
Total da Unidade				5.323,88			43.980,82
PBH / LIMP /			3300.9900.15.452.059.2.854.0001.339037.01.1.500.000.0000	Area	Tipo	Valor do M²	Valor Mensal
047	PBH / LIMP / SUFIS / Shopping Castêl			2.000,00	Interna	6,01	12.019,80
047	PBH / LIMP / SUFIS / Shopping Castêl			81,75	Externa	0,74	60,40
Total da Unidade				2.081,75			12.080,20
PBH / LIMP /			3300.9900.15.452.059.2.854.0001.339037.01.1.500.000.0000	Area	Tipo	Valor do M²	Valor Mensal
049	PBH / LIMP / SUFIS / GERFAE-CS			466,00	Interna	11,80	5.497,10
049	PBH / LIMP / SUFIS / GERFAE-CS			8,00	Externa	3,45	27,62
Total da Unidade				474,00			5.524,72
PBH / LIMP /			3000.9900.27.812.101.2.106.0003.339037.01.1.500.000.0000	Area	Tipo	Valor do M²	Valor Mensal
053	PBH / LIMP / SMEL / Sede			1.933,47	Interna	9,07	17.534,76
053	PBH / LIMP / SMEL / Sede			702,80	Externa	2,77	1.848,31
Total da Unidade				2.636,27			19.483,07
PBH / LIMP /			3000.9900.27.812.101.2.534.0001.339037.01.1.500.000.0000	Area	Tipo	Valor do M²	Valor Mensal
054	PBH / LIMP / SMEL / Galpão			464,15	Interna	13,30	6.172,26
054	PBH / LIMP / SMEL / Galpão			219,87	Externa	1,48	324,66
056	PBH / LIMP / SMEL / Praça Louis Braille			68,18	Interna	25,15	1.714,93
056	PBH / LIMP / SMEL / Praça Louis Braille			4.408,12	Externa	1,17	5.144,79
Total da Unidade				5.160,32			13.356,83
PBH / LIMP /			2505.1100.04.122.165.2.816.0001.339037.01.1.500.000.0000	Area	Tipo	Valor do M²	Valor Mensal
065	PBH / LIMP / FPMZB / Cemitério do Bonfim			175,99	Interna	35,16	6.186,93
065	PBH / LIMP / FPMZB / Cemitério do Bonfim			99,09	Externa	6,94	687,44
066	PBH / LIMP / FPMZB / Cemitério da Paz			524,05	Interna	19,92	10.438,40
066	PBH / LIMP / FPMZB / Cemitério da Paz			1.976,60	Externa	1,32	2.609,60
Total da Unidade				2.775,73			19.922,36
PBH / LIMP /			2505.1100.18.541.073.2.812.0001.339037.01.1.500.000.0000	Area	Tipo	Valor do M²	Valor Mensal
068	PBH / LIMP / FPMZB / PQ. Mangabeiras			1.419,35	Interna	19,91	28.265,68
068	PBH / LIMP / FPMZB / PQ. Mangabeiras			58.763,01	Externa	0,72	42.398,52
Total da Unidade				60.182,36			70.664,19
PBH / LIMP /			1000.9900.08.122.123.2.900.0001.339037.01.1.500.000.0000	Area	Tipo	Valor do M²	Valor Mensal
070	PBH / LIMP / SMASAC / Conselho Tutelar Pampulha			285,83	Interna	20,20	5.773,18
070	PBH / LIMP / SMASAC / Conselho Tutelar Pampulha			1.043,83	Externa	0,98	1.018,80
Total da Unidade				1.329,66			6.791,97
PBH / LIMP /			1011.9900.08.244.019.2.308.0002.339037.01.1.500.000.0000	Area	Tipo	Valor do M²	Valor Mensal
071	PBH / LIMP / SMASAC / BH Cidadania/CRAS confisco			377,67	Interna	2	

076		PBH / LIMP / SMASAC / Mercado Popular-GEASA Lagoinha		1.037,14	Externa	0,63	654,24
Total da Unidade				2.070,39			13.084,88
PBH / LIMP /		1000.9900.08.122.123.2.900.0001.339037.01.1.500.000.0000	Área	Tipo	Valor do M²	Valor Mensal	
061	PBH / LIMP / SMASAC / Almoxxarilado		464,54	Interna	10,85	5.040,06	
061	PBH / LIMP / SMASAC / Almoxxarilado		-	Externa	0,00	-	
062	PBH / LIMP / SMASAC / Casa dos conselheiros		286,60	Interna	21,25	6.091,30	
062	PBH / LIMP / SMASAC / Casa dos conselheiros		506,78	Externa	1,34	676,81	
Total da Unidade			1.257,92			11.808,77	
095		PBH / LIMP / SMDE / Sine Venda Nova		0,00	Interna	0,00	-
Total da Unidade				0,00			-
PBH / LIMP /		0201.9900.04.122.007.2.900.0001.33903701.1.500.000.0000	Área	Tipo	Valor do M²	Valor Mensal	
113	PBH / LIMP / CARE-B / SEDE		2.164,74	Interna	8,28	17.933,92	
113	PBH / LIMP / CARE-B / SEDE		367,43	Externa	0,49	181,15	
114	PBH / LIMP / CARE-B / GERED-B		384,04	Interna	13,80	5.299,75	
Total da Unidade			2.916,21			23.414,83	
116		PBH / LIMP / SMASAC / CAC-B		676,14	Interna	9,44	6.380,13
116		PBH / LIMP / SMASAC / CAC-B		201,60 <td>Externa</td> <td>1,32</td> <td>266,84</td>	Externa	1,32	266,84
117		PBH / LIMP / SMASAC / CAC Parque das Águas		800,00 <td>Interna</td> <td>15,81</td> <td>12.728,92</td>	Interna	15,81	12.728,92
117		PBH / LIMP / SMASAC / CAC Parque das Águas		654,01 <td>Externa</td> <td>1,24</td> <td>812,48</td>	Externa	1,24	812,48
Total da Unidade			2.331,75			20.187,37	
118		PBH / LIMP / SMASAC / CRAS Petrópolis		769,80 <td>Interna</td> <td>21,42</td> <td>16.423,17</td>	Interna	21,42	16.423,17
118		PBH / LIMP / SMASAC / CRAS Petrópolis		3.927,40 <td>Externa</td> <td>0,23</td> <td>894,98</td>	Externa	0,23	894,98
119		PBH / LIMP / SMASAC / CRAS Independência		282,91 <td>Interna</td> <td>21,85</td> <td>6.180,44</td>	Interna	21,85	6.180,44
119		PBH / LIMP / SMASAC / CRAS Independência		151,51 <td>Externa</td> <td>2,15</td> <td>325,29</td>	Externa	2,15	325,29
142		PBH / LIMP / SMASAC / CRAS Vila Cemij		163,00 <td>Interna</td> <td>32,25</td> <td>5.257,43</td>	Interna	32,25	5.257,43
142		PBH / LIMP / SMASAC / CRAS Vila Cemij		267,67 <td>Externa</td> <td>4,91</td> <td>1.314,36</td>	Externa	4,91	1.314,36
Total da Unidade			5.459,48			30.365,07	
126		PBH / LIMP / SMFA / Sede		1.155,16 <td>Interna</td> <td>6,81</td> <td>7.868,39</td>	Interna	6,81	7.868,39
126		PBH / LIMP / SMFA / Sede		108,43 <td>Externa</td> <td>1,41</td> <td>152,39</td>	Externa	1,41	152,39
Total da Unidade			1.263,59			8.020,78	
126		PBH / LIMP / SMFA / Sede		8.214,48 <td>Interna</td> <td>6,81</td> <td>55.953,04</td>	Interna	6,81	55.953,04
126		PBH / LIMP / SMFA / Sede		771,08 <td>Externa</td> <td>1,41</td> <td>1.063,70</td>	Externa	1,41	1.063,70
Total da Unidade			8.985,56			57.036,74	
126		PBH / LIMP / SMFA / Sede		2.438,67 <td>Interna</td> <td>6,81</td> <td>16.611,03</td>	Interna	6,81	16.611,03
126		PBH / LIMP / SMFA / Sede		228,91 <td>Externa</td> <td>1,41</td> <td>321,72</td>	Externa	1,41	321,72
Total da Unidade			2.667,58			16.932,75	
126		PBH / LIMP / SMFA / Sede		1.026,81 <td>Interna</td> <td>6,81</td> <td>6.904,13</td>	Interna	6,81	6.904,13
126		PBH / LIMP / SMFA / Sede		96,38 <td>Externa</td> <td>1,41</td> <td>135,46</td>	Externa	1,41	135,46
Total da Unidade			1.123,19			7.129,59	
155		PBH / LIMP / SMDE / Centro Pub. Economia Popular Solidária		671,13 <td>Interna</td> <td>17,57</td> <td>11.794,56</td>	Interna	17,57	11.794,56
155		PBH / LIMP / SMDE / Centro Pub. Economia Popular Solidária		- <td>Externa</td> <td>0,00</td> <td>-</td>	Externa	0,00	-
Total da Unidade			671,13			11.794,56	
158		PBH / LIMP / SMEL / Centro Poliesportivo Dom Bosco		740,25 <td>Interna</td> <td>8,80</td> <td>6.590,13</td>	Interna	8,80	6.590,13
158		PBH / LIMP / SMEL / Centro Poliesportivo Dom Bosco		1.500,00 <td>Externa</td> <td>2,93</td> <td>4.393,42</td>	Externa	2,93	4.393,42
059		PBH / LIMP / SMEL / Centro Ref. Pessoas Delic.		361,29 <td>Interna</td> <td>31,45</td> <td>11.361,95</td>	Interna	31,45	11.361,95
059		PBH / LIMP / SMEL / Centro Ref. Pessoas Delic.		136,41 <td>Externa</td> <td>2,58</td> <td>351,40</td>	Externa	2,58	351,40
Total da Unidade			2.737,95			22.696,91	
145		PBH / LIMP / SMASAC / GESAN		621,00 <td>Interna</td> <td>13,61</td> <td>8.454,75</td>	Interna	13,61	8.454,75
145		PBH / LIMP / SMASAC / GESAN		1.170,00 <td>Externa</td> <td>7,23</td> <td>8.454,75</td>	Externa	7,23	8.454,75
Total da Unidade			1.791,00			16.909,51	
120		PBH / LIMP / SMEL / Centro Poliesp. V. Jarobá		383,47 <td>Interna</td> <td>18,37</td> <td>7.042,49</td>	Interna	18,37	7.042,49
120		PBH / LIMP / SMEL / Centro Poliesp. V. Jarobá		17.161,80 <td>Externa</td> <td>0,66</td> <td>4.604,09</td>	Externa	0,66	4.604,09
173		PBH / LIMP / SMEL / Centro Esportivo Milionários		173,71 <td>Interna</td> <td>34,41</td> <td>5.977,86</td>	Interna	34,41	5.977,86
173		PBH / LIMP / SMEL / Centro Esportivo Milionários		187,88 <td>Externa</td> <td>3,54</td> <td>6.642,21</td>	Externa	3,54	6.642,21
121		PBH / LIMP / SMEL / C. P. José Calegário		226,11 <td>Interna</td> <td>15,82</td> <td>3.577,00</td>	Interna	15,82	3.577,00
121		PBH / LIMP / SMEL / C. P. José Calegário		1.908,05 <td>Externa</td> <td>1,54</td> <td>2.926,63</td>	Externa	1,54	2.926,63
Total da Unidade			10.039,02			24.883,18	
157		PBH / LIMP / SMOBI / GERMA-L		1.279,54 <td>Interna</td> <td>7,29</td> <td>9.331,88</td>	Interna	7,29	9.331,88
157		PBH / LIMP / SMOBI / GERMA-L		2.512,90 <td>Externa</td> <td>0,66</td> <td>1.646,80</td>	Externa	0,66	1.646,80
Total da Unidade			3.792,44			10.978,68	
041		PBH / LIMP / SMASAC / CRAS Alto Vera Cruz		779,03 <td>Interna</td> <td>14,55</td> <td>11.929,83</td>	Interna	14,55	11.929,83
041		PBH / LIMP / SMASAC / CRAS Alto Vera Cruz		394,15 <td>Externa</td> <td>1,51</td> <td>598,31</td>	Externa	1,51	598,31
096		PBH / LIMP / SMASAC / BH Cidadania João Amaz.		332,00 <td>Interna</td> <td>8,71</td> <td>2.890,17</td>	Interna	8,71	2.890,17
096		PBH / LIMP / SMASAC / BH Cidadania João Amaz.		12.000,00 <td>Externa</td> <td>0,72</td> <td>8.670,50</td>	Externa	0,72	8.670,50
161		PBH / LIMP / SMASAC / Espaço Cidadania Granja de Freitas		636,26 <td>Interna</td> <td>17,10</td> <td>10.881,62</td>	Interna	17,10	10.881,62
161		PBH / LIMP / SMASAC / Espaço Cidadania Granja de Freitas		749,30 <td>Externa</td> <td>1,79</td> <td>1.344,02</td>	Externa	1,79	1.344,02
Total da Unidade			14.890,65			35.713,35	
106		PBH / LIMP / CARE-NE / Sede		1.743,33 <td>Interna</td> <td>9,88</td> <td>17.229,37</td>	Interna	9,88	17.229,37
106		PBH / LIMP / CARE-NE / Sede		- <td>Externa</td> <td>0,00</td> <td>-</td>	Externa	0,00	-
Total da Unidade			1.743,33			17.229,37	
108		PBH / LIMP / SMASAC / CRASNAF vila Arthur União		353,31 <td>Interna</td> <td>29,77</td> <td>10.517,61</td>	Interna	29,77	10.517,61
108		PBH / LIMP / SMASAC / CRASNAF vila Arthur União		1.930,64 <td>Externa</td> <td>1,99</td> <td>2.629,38</td>	Externa	1,99	2.629,38
163		PBH / LIMP / SMASAC / CRAS Vila Maria		223,05 <td>Interna</td> <td>27,00</td> <td>6.022,26</td>	Interna	27,00	6.022,26
163		PBH / LIMP / SMASAC / CRAS Vila Maria		266,44 <td>Externa</td> <td>2,51</td> <td>669,14</td>	Externa	2,51	669,14
Total da Unidade			2.163,44			19.838,29	
102		PBH / LIMP / SMASAC / Conselho Tutelar NO		163,51 <td>Interna</td> <td>38,85</td> <td>6.352,14</td>	Interna	38,85	6.352,14
102		PBH / LIMP / SMASAC / Conselho Tutelar NO		50,70 <td>Externa</td> <td>2,56</td> <td>129,64</td>	Externa	2,56	129,64
Total da Unidade			214,21			6.481,78	
104		PBH / LIMP / SMASAC / NAF Senhor dos Passos		550,76 <td>Interna</td> <td>11,74</td> <td>6.467,81</td>	Interna	11,74	6.467,81
104		PBH / LIMP / SMASAC / NAF Senhor dos Passos		31,22 <td>Externa</td> <td>1,04</td> <td>32,50</td>	Externa	1,04	32,50
105		PBH / LIMP / SMASAC / BH Cidadania Vila Coqueiral		283,55 <td>Interna</td> <td>22,39</td> <td>6.348,00</td>	Interna	22,39	6.348,00
105		PBH / LIMP / SMASAC / BH Cidadania Vila Coqueiral		57,65 <td>Externa</td> <td>2,45</td> <td>129,55</td>	Externa	2,45	129,55
181		PBH / LIMP / SMASAC / CRAS SUMARÉ		140,08 <td>Interna</td> <td>47,62</td> <td>6.671,09</td>	Interna	47,62	6.671,09
181		PBH / LIMP / SMASAC / CRAS SUMARÉ		132,33 <td>Externa</td> <td>0,25</td> <td>33,52</td>	Externa	0,25	33,52
Total da Unidade			1.195,59			19.682,68	
125		PBH / LIMP / SMASAC / Conselho Tutelar O		207,45 <td>Interna</td> <td>30,65</td> <td>6.357,96</td>	Interna	30,65	6.357,96
125		PBH / LIMP / SMASAC / Conselho Tutelar O		39,60 <td>Externa</td> <td>3,28</td> <td>129,75</td>	Externa	3,28	129,75
Total da Unidade			247,05			6.487,71	
123		PBH / LIMP / SMASAC / BH Cidadania Cac Havel		385,51 <td>Interna</td> <td>25,36</td> <td>10.007,49</td>	Interna	25,36	10.007,49
123		PBH / LIMP / SMASAC / BH Cidadania Cac Havel		240,76 <td>Externa</td> <td>4,62</td> <td>1.111,54</td>	Externa	4,62	1.111,54
124		PBH / LIMP / SMASAC / CRAS MORRO DAS PEDRAS		166,03 <td>Interna</td> <td>33,31</td> <td>5.530,53</td>	Interna	33,31	5.530,53
124		PBH / LIMP / SMASAC / CRAS MORRO DAS PEDRAS		423,06 <td>Externa</td> <td>2,31</td> <td>975,98</td>	Externa	2,31	975,98
174		PBH / LIMP / SMASAC / CRAS Vista Alegre		570,00 <td>Interna</td> <td>11,97</td> <td>6.825,01</td>	Interna	11,97	6.825,01
174		PBH / LIMP / SMASAC / CRAS Vista Alegre		107,81 <td>Externa</td> <td>0,06</td> <td>6,83</td>	Externa	0,06	6,83
Total da Unidade			0			24.457,78	
069		PBH / LIMP / CARE-P / Sede		3.253,50 <td>Interna</td> <td>7,08</td> <td>23.021,51</td>	Interna	7,08	23.021,51
069		PBH / LIMP / CARE-P / Sede		9.178,94 <td>Externa</td> <td>0,55</td> <td>1.732,80</td>	Externa	0,55	1.732,80
144		PBH / LIMP / SMOBI / GERMA-P		996,36 <td>Interna</td> <td>6,67</td> <td>6.642,58</td>	Interna	6,67	6.642,58
Total da Unidade			7.428,80			31.396,89	
182		PBH / LIMP / SMASAC / CAC SERRANO		264,64 <td>Interna</td> <td>25,49</td> <td>6.744,39</td>	Interna	25,49	6.744,39
182		PBH / LIMP / SMASAC / CAC SERRANO		209,15 <td>Externa</td> <td>0,10</td> <td>20,29</td>	Externa	0,10	20,29
Total da Unidade			473,79			6.764,69	
051		PBH / LIMP / CARE-VN / Sede Padre Pedro Pinto		1.207,82 <td>Interna</td> <td>14,65</td> <td>17.688,51</td>	Interna	14,65	17.688,51
051		PBH / LIMP / CARE-VN / Sede Padre Pedro Pinto		237,70 <td>Externa</td> <td>1,52</td> <td>363,19</td>	Externa	1,52	363,19
052		PBH / LIMP / CARE-VN / Sede Enco Veríssimo		2.862,00 <td>Interna</td> <td>7,21</td> <td>20.630,49</td>	Interna	7,21	20.630,49
052		PBH / LIMP / CARE-VN / Sede Enco Veríssimo		1.360,00 <td>Externa</td> <td>0,80</td> <td>1.085,82</td>	Externa	0,80	1.085,82
Total da Unidade			5.667,52			39.776,01	
151		PBH / LIMP / SMASAC / CRAS Lagoa		346,27 <td>Interna</td> <td>19,68</td> <td>8.814,39</td>	Interna	19,68	8.814,39
151		PBH / LIMP / SMASAC / CRAS Lagoa		274,78 <td>Externa</td> <td>0,02</td> <td>6,82</td>	Externa	0,02	6,82
152		PBH / LIMP / SMASAC / CRAS Mantiqueira		453,00 <td>Interna</td> <td>14,37</td> <td>6.508,31</td>	Interna	14,37	6.508,31
152		PBH / LIMP / SMASAC / CRAS Mantiqueira		107,00 <td>Externa</td> <td>3,88</td> <td>415,42</td>	Externa	3,88	415,42
165		PBH / LIMP / SMASAC / CRAS Apollônia		554,48 <td>Interna</td> <td>19,63</td> <td>10.814,97</td>	Interna	19,63	10.814,97
165		PBH / LIMP / SMASAC / CRAS Apollônia		528,47 <td>Externa</td> <td>2,27</td> <td>1.201,66</td>	Externa	2,27	1.201,66
Total da Unidade			2.264,00			25.761,58	
001		PBH / LIMP / SMGO / Prédio Sede 1212		8.571,94 <td>Interna</td> <td>5,69</td> <td>48.764,73</td>	Interna	5,69	48.764,73
001		PBH / LIMP / SMGO / Prédio Sede 1212		547,70 <td>Externa</td> <td>1,82</td> <td>995,19</td>	Externa	1,82	995,19
Total da Unidade			9.119,64			49.759,92	
061		PBH / LIMP / SMPGO / Central Atendimento Unific. BH Resolve		5.400,00 <td>Interna</td> <td>7,64</td> <td>41.233,95</td>	Interna	7,64	41.233,95

Total da Unidade				5.400,00			41.233,98
PBH / LIMP /			2100.9900.06.181.109.2.803.0001.339037.01.1.500.000.0000	Área	Tipo	Valor do M²	Valor Mensal
002	PBH / LIMP / SMSP / GMP Andradas			2.297,00	Interna	8,05	18.479,98
002	PBH / LIMP / SMSP / GMP Andradas			2.587,00	Externa	0,38	972,63
Total da Unidade				4.884,00			19.452,61
PBH / LIMP /			2100.9900.06.122.109.2.802.0001.339037.01.1.500.000.0000	Área	Tipo	Valor do M²	Valor Mensal
003	PBH / LIMP / SMSP / SMSP			2.354,65	Interna	10,31	24.287,29
003	PBH / LIMP / SMSP / SMSP			-	Externa	0,00	-
Total da Unidade				2.354,65			24.287,29
PBH / LIMP /			2700.9900.06.182.164.2.541.0001.339037.01.1.500.000.0000	Área	Tipo	Valor do M²	Valor Mensal
031	PBH / LIMP / SMOBI / SUPDEC			358,09	Interna	24,35	8.719,98
031	PBH / LIMP / SMOBI / SUPDEC			638,20	Externa	2,41	1.538,82
Total da Unidade				996,29			10.258,80
PBH / LIMP /			2400.9900.04.124.012.2.523.0001.339037.01.1.500.000.0000	Área	Tipo	Valor do M²	Valor Mensal
005	PBH / LIMP / SUAUDI / SUAUDI			1.397,20	Interna	7,81	11.054,84
Total da Unidade				1.397,20			11.054,84
PBH / LIMP /			2400.9900.04.124.012.2.548.0001.339037.01.1.500.000.0000	Área	Tipo	Valor do M²	Valor Mensal
004	PBH / LIMP / SUCOR / Sede			774,18	Interna	6,78	5.250,57
Total da Unidade				774,18			5.250,57
PBH / LIMP /			3500.9900.18.122.307.2.900.0001.339037.01.1.500.000.0000	Área	Tipo	Valor do M²	Valor Mensal
035	PBH / LIMP / SMMA / SEDE			1.945,44	Interna	11,47	22.316,06
035	PBH / LIMP / SMMA / SEDE			-	Externa	0,00	-
Total da Unidade				1.945,44			22.316,06
PBH / LIMP /			2505.1100.18.541.073.2.812.0001.339037.01.1.500.000.0000	Área	Tipo	Valor do M²	Valor Mensal
074	PBH / LIMP / FPAZB / Parque Lagoa do Nado			296,93	Interna	19,59	5.816,17
074	PBH / LIMP / FPAZB / Parque Lagoa do Nado			7.618,51	Externa	1,78	13.571,07
Total da Unidade				7.915,44			19.387,24
PBH / LIMP /			2800.9900.04.122.141.2.852.0001.339037.01.1.500.000.0000	Área	Tipo	Valor do M²	Valor Mensal
134	PBH / LIMP / SMDE / Sede			1.058,30	Interna	9,55	10.554,08
134	PBH / LIMP / SMDE / Sede			11,00	Externa	0,09	1,01
Total da Unidade				1.069,30			10.109,09
PBH / LIMP /			4001.9900.04.122.007.2.124.0002.339037.01.1.500.000.0000	Área	Tipo	Valor do M²	Valor Mensal
128	PBH / LIMP / SUALOG / Gráfica			600,00	Interna	10,78	6.469,75
Total da Unidade				600,00			6.469,75
PBH / LIMP /			0800.9900.04.122.105.2.900.0001.339037.01.1.500.000.0000	Área	Tipo	Valor do M²	Valor Mensal
130	PBH / LIMP / SUALOG / Galpão GEBMOV			704,44	Interna	7,26	5.110,88
130	PBH / LIMP / SUALOG / Galpão GEBMOV			92,24	Externa	0,56	51,63
Total da Unidade				796,68			5.162,50
PBH / LIMP /			4001.9900.04.122.007.2.124.0003.339037.01.1.500.000.0000	Área	Tipo	Valor do M²	Valor Mensal
131	PBH / LIMP / SUALOG / GEST			883,83	Interna	12,40	10.569,78
131	PBH / LIMP / SUALOG / GEST			4.746,10	Externa	0,99	4.697,05
Total da Unidade				5.629,93			15.656,82
PBH / LIMP /			1000.9900.08.122.123.2.900.0001.339037.01.1.500.000.0000	Área	Tipo	Valor do M²	Valor Mensal
090	PBH / LIMP / SUDC / Bemvinda			135,31	Interna	43,19	5.844,46
090	PBH / LIMP / SUDC / Bemvinda			96,90	Externa	6,70	649,38
Total da Unidade				232,21			6.493,85
PBH / LIMP /			2800.9900.11.334.237.2.404.0001.339037.01.1.500.000.0000	Área	Tipo	Valor do M²	Valor Mensal
091	PBH / LIMP / SUDC / Coord. Comunidade Negra/ Escola profissionalizante			448,54	Interna	25,26	11.331,18
091	PBH / LIMP / SUDC / Coord. Comunidade Negra/ Escola profissionalizante			198,78	Externa	1,76	350,45
Total da Unidade				647,32			11.681,63
PBH / LIMP /			3000.9900.14.422.127.2.840.0004.339037.01.1.500.000.0000	Área	Tipo	Valor do M²	Valor Mensal
103	PBH / LIMP / SUDC / Centro Ref. Mioso/Tancredão			551,77	Interna	30,01	16.860,31
103	PBH / LIMP / SUDC / Centro Ref. Mioso/Tancredão			3.407,08	Externa	0,54	1.840,03
Total da Unidade				3.958,85			18.400,35
PBH / LIMP /			0201.9900.04.122.007.2.900.0001.339037.01.1.500.000.0000	Área	Tipo	Valor do M²	Valor Mensal
100	PBH / LIMP / CARE-NO / Sede			3.366,23	Interna	6,90	23.221,90
100	PBH / LIMP / CARE-NO / Sede			2.298,71	Externa	0,53	1.222,21
Total da Unidade				5.664,94			24.444,10
PBH / LIMP /			1000.9900.08.122.123.2.900.0001.339037.01.1.500.000.0000	Área	Tipo	Valor do M²	Valor Mensal
111	PBH / LIMP / SMASAC / Conselho Tutelar NE			207,38	Interna	29,71	6.169,49
111	PBH / LIMP / SMASAC / Conselho Tutelar NE			144,49	Externa	2,24	324,24
Total da Unidade				351,87			6.484,73
PBH / LIMP /			2700.9900.15.452.057.2.770.0003.339037.01.1.500.000.0000	Área	Tipo	Valor do M²	Valor Mensal
115	PBH / LIMP / SMOBI / GERMA-B			1.412,80	Interna	9,31	13.155,19
Total da Unidade				1.412,80			13.155,19
PBH / LIMP /			0800.9900.04.122.105.2.900.0001.339037.01.1.500.000.0000	Área	Tipo	Valor do M²	Valor Mensal
127	PBH / LIMP / SUALOG / DGES			909,56	Interna	11,81	10.737,48
127	PBH / LIMP / SUALOG / DGES			128,00	Externa	0,85	1.08,46
Total da Unidade				1.037,56			10.845,94
PBH / LIMP /			2400.9900.04.124.012.2.367.0001.339037.01.1.500.000.0000	Área	Tipo	Valor do M²	Valor Mensal
150	PBH / LIMP / SUOUIV / OUVIM			289,95	Interna	23,21	6.730,08
Total da Unidade				289,95			6.730,08
PBH / LIMP /			2700.9900.15.452.057.2.770.0003.339037.01.1.500.000.0000	Área	Tipo	Valor do M²	Valor Mensal
166	PBH / LIMP / SMOBI / GERMA-VN			696,94	Interna	6,07	4.227,69
166	PBH / LIMP / SMOBI / GERMA-VN			1.874,38	Externa	0,75	1.409,23
Total da Unidade				2.571,32			5.636,92
PBH / LIMP /			2500.9900.18.122.307.2.900.0001.339037.01.1.500.000.0000	Área	Tipo	Valor do M²	Valor Mensal
167	PBH / LIMP / SMMA / PROPAM			587,00	Interna	16,78	9.852,71
167	PBH / LIMP / SMMA / PROPAM			9.547,46	Externa	0,34	3.284,24
Total da Unidade				10.134,46			13.136,94
PBH / LIMP /			2800.9900.04.122.141.2.852.0001.339037.01.1.500.000.0000	Área	Tipo	Valor do M²	Valor Mensal
170	PBH / LIMP / SMDE / Veveco			140,00	Interna	44,38	6.213,79
170	PBH / LIMP / SMDE / Veveco			100,00	Externa	3,27	327,04
Total da Unidade				240,00			6.540,83
PBH / LIMP /			2700.9900.15.452.057.2.770.0003.339037.01.1.500.000.0000	Área	Tipo	Valor do M²	Valor Mensal
176	PBH / LIMP / SMOBI / GERMA-CS			160,37	Interna	31,99	5.130,68
Total da Unidade				160,37			5.130,68
PBH / LIMP /			2100.9900.06.122.302.2.897.0001.339037.01.1.500.000.0000	Área	Tipo	Valor do M²	Valor Mensal
178	PBH / LIMP / SMSP / COP			1.972,91	Interna	15,20	29.991,68
178	PBH / LIMP / SMSP / COP			2.305,92	Externa	0,10	302,95
Total da Unidade				4.278,83			30.294,63
PBH / LIMP /			0600.9900.04.121.148.2.900.0001.339037.01.1.500.000.0000	Área	Tipo	Valor do M²	Valor Mensal
184	PBH / LIMP / SMPOG / EDIFICIO DEL REY			7.589,13	Interna	6,91	52.426,53
184	PBH / LIMP / SMPOG / EDIFICIO DEL REY			193,00	Externa	3,28	628,12
Total da Unidade				7.782,13			53.054,64
PBH / LIMP /			0614.9900.09.122.026.2.871.0001.339037.01.1.802.000.0000	Área	Tipo	Valor do M²	Valor Mensal
184	PBH / LIMP / SMPOG / EDIFICIO DEL REY			1.420,98	Interna	6,91	9.816,28
Total da Unidade				1.420,98			9.816,28
PBH / LIMP /			2700.9900.15.452.057.2.770.0003.339037.01.1.500.000.0000	Área	Tipo	Valor do M²	Valor Mensal
185	PBH / LIMP / SMOBI / GERMA-VN (ANEXO)			501,40	Interna	9,70	4.865,06
185	PBH / LIMP / SMOBI / GERMA-VN (ANEXO)			237,41	Externa	1,54	366,19
Total da Unidade				738,81			5.231,25
PBH / LIMP /			1011.9900.08.244.019.2.308.0002.339037.01.1.500.000.0000	Área	Tipo	Valor do M²	Valor Mensal
186	PBH / LIMP / SMASAC / CRAS PEDREIRA PRADO LOPES			260,17	Interna	25,85	6.726,61
186	PBH / LIMP / SMASAC / CRAS PEDREIRA PRADO LOPES			460,75	Externa	0,17	33,93
Total da Unidade				720,92			6.760,42
PBH / LIMP /			2100.9900.06.181.109.2.803.0001.339037.01.1.500.000.0000	Área	Tipo	Valor do M²	Valor Mensal
187	PBH / LIMP / SMSP / GMBH PAMPULHA			329,57	Interna	21,65	7.135,42
187	PBH / LIMP / SMSP / GMBH PAMPULHA			502,36	Externa	0,14	72,07
Total da Unidade				831,93			7.207,49
PBH / LIMP /			3103.1100.13.122.146.2.900.0001.339037.01.1.500.000.0000	Área	Tipo	Valor do M²	Valor Mensal
189	PBH / LIMP / FMC / CENT. REF. MEMORIA VENDA NOVA			82,00	Interna	63,93	5.241,95
190	PBH / LIMP / FMC / Cine Santa Teresza			1.213,42	Interna	15,63	19.960,58
190	PBH / LIMP / FMC / Cine Santa Teresza			89,80	Externa	0,19	18,98
191	PBH / LIMP / FMC / Centro Cultural Nordeste			1.599,45	Interna	11,64	18.613,67
191	PBH / LIMP / FMC / Centro Cultural Nordeste			1.032,80	Externa	0,02	18,63
Total da Unidade				4.827,47			42.853,82
PBH / LIMP /			1011.9900.08.244.019.2.308.0002.339037.01.1.500.000.0000	Área	Tipo	Valor do M²	Valor Mensal
193	PBH / LIMP / SMASAC / CRAS Vila Antena			703,77	Interna	9,53	6.704,68
193	PBH / LIMP / SMASAC / CRAS Vila Antena			111,16	Externa	0,30	33,69
Total da Unidade				814,93			6.738,37
PBH / LIMP /			3011.9900.08.244.019.2.308.0002.339037.01.1.500.000.0000	Área	Tipo	Valor do M²	Valor Mensal
194	PBH / LIMP / SMASAC / CRAS CALIFORNIA/CASA DO IDOSO			372,15	Interna	16,52	6.146,89
194	PBH / LIMP / SMASAC / CRAS CALIFORNIA/CASA DO IDOSO			434,87	Externa	1,67	682,99
Total da Unidade				807,02			6.829,88
PBH / LIMP /			2700.9900.15.452.057.2.770.0003.339037.01.1.500.000.0000	Área	Tipo	Valor do M²	Valor Mensal
196	PBH / LIMP / SMOBI / GERMA - NE		SMOBI GERMA - NE /	1.500,00	Interna	11,00	18.493,97
Total da Unidade				1.500,00			18.493,97
PBH / LIMP /			0201.9900.04.122.007.2.900.0001.339037.01.1.500.000.0000	Área	Tipo	Valor do M²	Valor Mensal
198	PBH / LIMP / CARE-O / SEDE			466,32	Interna	13,22	5.601,87
Total da Unidade				466,32			5.601,87
PBH / LIMP /			3300.9900.15.452.059.2854.0001.339037.01.1.500.000.0000	Área	Tipo	Valor do M²	Valor Mensal
198	PBH / LIMP / DIRF-O / SEDE			310,88	Interna	15,22	3.734,38
Total da Unidade				310,88			3.734,38
PBH / LIMP /			2200.9900.12.122.140.2.317.0001.339037.01.1.500.000.1001	Área	Tipo	Valor do M²	Valor Mensal
Total da Unidade							

Total da Unidade		198	PBH / LIMP / DIRE-O / SEDE	430,05	Interna	13,22	7.334,66	7.334,66
Total da Unidade		198	PBH / LIMP / DRAS-O / SEDE	584,02	Interna	13,22	7.015,52	7.015,52
Total da Unidade		201	PBH / LIMP / SMSP / Ponto de Encontro	208,10	Interna	33,26	6.920,85	6.920,85
Total da Unidade		202	PBH / LIMP / URBEL / Sede	2.364,61	Interna	12,34	29.186,23	29.186,23
Total da Unidade		202	PBH / LIMP / URBEL / Sede	571,84	Externa	5,67	3.242,91	3.242,91
Total da Unidade		203	PBH / LIMP / URBEL / Depósito Camargos	2.936,45	Interna	12,34	32.429,15	32.429,15
Total da Unidade		203	PBH / LIMP / URBEL / Depósito Camargos	618,86	Interna	7,09	4.387,75	4.387,75
Total da Unidade		203	PBH / LIMP / URBEL / Depósito Camargos	309,22	Externa	1,58	487,53	487,53
Total da Unidade		205	PBH / LIMP / URBEL / Centro de Apoio Leste	279,21	Interna	15,10	4.216,23	4.216,23
Total da Unidade		205	PBH / LIMP / URBEL / Centro de Apoio Leste	547,54	Externa	0,86	468,47	468,47
Total da Unidade		205	PBH / LIMP / URBEL / Centro de Apoio Leste	826,75	Externa	0,86	4.684,70	4.684,70
Total da Unidade		206	PBH / LIMP / URBEL / Centro de Apoio Oeste	207,84	Interna	13,03	2.709,05	2.709,05
Total da Unidade		206	PBH / LIMP / URBEL / Centro de Apoio Oeste	207,84	Externa	0,00	2.709,05	2.709,05
Total da Unidade		207	PBH / LIMP / URBEL / Dep. de Suprimentos	160,34	Interna	15,10	2.421,01	2.421,01
Total da Unidade		207	PBH / LIMP / URBEL / Dep. de Suprimentos	557,12	Externa	0,48	2.690,01	2.690,01
Total da Unidade		207	PBH / LIMP / URBEL / Dep. de Suprimentos	717,46	Externa	0,48	2.690,01	2.690,01
Total da Unidade		208	PBH / LIMP / URBEL / PAC Morro das Pedras	259,75	Interna	17,75	4.630,30	4.630,30
Total da Unidade		208	PBH / LIMP / URBEL / PAC Morro das Pedras	408,65	Externa	1,25	512,14	512,14
Total da Unidade		208	PBH / LIMP / URBEL / PAC Morro das Pedras	668,40	Externa	1,25	5.121,45	5.121,45
Total da Unidade		209	PBH / LIMP / URBEL / CREAM Taquaril	145,98	Interna	4,05	590,89	590,89
Total da Unidade		209	PBH / LIMP / URBEL / CREAM Taquaril	28,37	Externa	2,31	65,65	65,65
Total da Unidade		209	PBH / LIMP / URBEL / CREAM Taquaril	174,35	Externa	2,31	666,54	666,54
Total da Unidade		210	PBH / LIMP / SMPU / Sede	5.494,03	Interna	8,70	47.798,12	47.798,12
Total da Unidade		210	PBH / LIMP / SMPU / Sede	224,00	Externa	4,35	975,47	975,47
Total da Unidade		210	PBH / LIMP / SMPU / Sede	5.718,03	Externa	4,35	48.773,59	48.773,59
Total da Unidade		211	PBH / LIMP / SMASAC / SEDE	3.926,42	Interna	10,94	42.946,92	42.946,92
Total da Unidade		211	PBH / LIMP / SMASAC / SEDE	0,00	Externa	0,00	-	-
Total da Unidade		211	PBH / LIMP / SMASAC / SEDE	3.926,42	Externa	0,00	42.946,92	42.946,92
Total da Unidade		212	PBH / LIMP / SMDE / SINE BARREIRO	339,08	Interna	15,59	5.286,07	5.286,07
Total da Unidade		212	PBH / LIMP / SMDE / SINE BARREIRO	713,00	Externa	1,85	1.312,52	1.312,52
Total da Unidade		212	PBH / LIMP / SMDE / SINE BARREIRO	1.052,08	Externa	1,85	6.607,59	6.607,59
Total da Unidade		213	PBH / LIMP / CAREL / SEDE	1.749,91	Interna	10,88	13.038,81	13.038,81
Total da Unidade		213	PBH / LIMP / CAREL / SEDE	115,77	Externa	41,11	4.759,70	4.759,70
Total da Unidade		213	PBH / LIMP / CAREL / SEDE	1.865,68	Externa	41,11	23.798,51	23.798,51
Total da Unidade		214	PBH / LIMP / SUDC / CRJ	2.873,47	Interna	9,68	27.803,57	27.803,57
Total da Unidade		214	PBH / LIMP / SUDC / CRJ	0,00	Externa	0,00	27.803,57	27.803,57
Total da Unidade		214	PBH / LIMP / SUDC / CRJ	2.873,47	Externa	0,00	27.803,57	27.803,57
Total da Unidade		215	PBH / LIMP / SMPU / CREURB	165,84	Interna	38,84	6.441,59	6.441,59
Total da Unidade		215	PBH / LIMP / SMPU / CREURB	0,00	Externa	0,00	-	-
Total da Unidade		215	PBH / LIMP / SMPU / CREURB	165,84	Externa	0,00	6.441,59	6.441,59
Total da Unidade		216	PBH / LIMP / SMDE / BELOTUR	1.312,19	Interna	11,57	15.177,97	15.177,97
Total da Unidade		216	PBH / LIMP / SMDE / BELOTUR	0,00	Externa	0,00	-	-
Total da Unidade		216	PBH / LIMP / SMDE / BELOTUR	1.312,19	Externa	0,00	15.177,97	15.177,97
Total da Unidade		217	PBH / LIMP / SMASAC / CRAS-PAULO VI	1.022,85	Interna	9,20	9.406,80	9.406,80
Total da Unidade		217	PBH / LIMP / SMASAC / CRAS-PAULO VI	695,24	Externa	5,38	2.561,70	2.561,70
Total da Unidade		217	PBH / LIMP / SMASAC / CRAS-PAULO VI	1.718,09	Externa	5,38	11.758,51	11.758,51
Total da Unidade		218	PBH / LIMP / SMSP / 2ª INSPETORIA	186,87	Interna	27,61	5.159,38	5.159,38
Total da Unidade		218	PBH / LIMP / SMSP / 2ª INSPETORIA	242,90	Externa	5,31	1.289,55	1.289,55
Total da Unidade		218	PBH / LIMP / SMSP / 2ª INSPETORIA	429,77	Externa	5,31	6.449,23	6.449,23
Total da Unidade		219	PBH / LIMP / SMSP / DOP	718,08	Interna	14,56	10.453,90	10.453,90
Total da Unidade		219	PBH / LIMP / SMSP / DOP	139,83	Externa	8,30	1.161,54	1.161,54
Total da Unidade		219	PBH / LIMP / SMSP / DOP	858,01	Externa	8,30	11.615,45	11.615,45
Total da Unidade		220	PBH / LIMP / SMSP / DME	354,62	Interna	11,58	4.104,76	4.104,76
Total da Unidade		220	PBH / LIMP / SMSP / DME	1.564,47	Externa	0,66	1.028,19	1.028,19
Total da Unidade		220	PBH / LIMP / SMSP / DME	1.919,09	Externa	0,66	5.130,94	5.130,94
Total da Unidade		221	PBH / LIMP / SMSP / BANDA DE MÚSICA GOMBH	263,31	Interna	15,56	4.093,41	4.093,41
Total da Unidade		221	PBH / LIMP / SMSP / BANDA DE MÚSICA GOMBH	1.056,16	Externa	0,06	1.023,35	1.023,35
Total da Unidade		221	PBH / LIMP / SMSP / BANDA DE MÚSICA GOMBH	1.329,47	Externa	0,06	5.116,76	5.116,76
Total da Unidade		222	PBH / LIMP / SMSP / 3ª INSPETORIA	149,59	Interna	24,12	5.846,69	5.846,69
Total da Unidade		222	PBH / LIMP / SMSP / 3ª INSPETORIA	391,94	Externa	4,34	6.496,32	6.496,32
Total da Unidade		222	PBH / LIMP / SMSP / 3ª INSPETORIA	541,53	Externa	4,34	6.496,32	6.496,32
Total da Unidade		223	PBH / LIMP / SMSP / 4ª INSPETORIA	236,08	Interna	26,71	6.069,58	6.069,58
Total da Unidade		223	PBH / LIMP / SMSP / 4ª INSPETORIA	147,02	Externa	4,59	674,40	674,40
Total da Unidade		223	PBH / LIMP / SMSP / 4ª INSPETORIA	383,10	Externa	4,59	6.743,97	6.743,97
Total da Unidade		224	PBH / LIMP / SMSP / GRUPO DE OPERAÇÕES COM CAES - GOC	139,54	Interna	29,93	4.176,78	4.176,78
Total da Unidade		224	PBH / LIMP / SMSP / GRUPO DE OPERAÇÕES COM CAES - GOC	264,21	Externa	3,95	1.044,19	1.044,19
Total da Unidade		224	PBH / LIMP / SMSP / GRUPO DE OPERAÇÕES COM CAES - GOC	403,75	Externa	3,95	5.220,97	5.220,97
Total da Unidade		225	PBH / LIMP / SMASAC / CONSELHO TUTELAR DE VENDA NOVA	206,39	Interna	26,30	5.367,05	5.367,05
Total da Unidade		225	PBH / LIMP / SMASAC / CONSELHO TUTELAR DE VENDA NOVA	114,72	Externa	11,70	1.341,76	1.341,76
Total da Unidade		225	PBH / LIMP / SMASAC / CONSELHO TUTELAR DE VENDA NOVA	321,11	Externa	11,70	6.708,81	6.708,81
Total da Unidade		226	PBH / LIMP / SMASAC / CONSELHO TUTELAR BARREIRO DE BAIXO	178,58	Interna	30,05	5.367,05	5.367,05
Total da Unidade		226	PBH / LIMP / SMASAC / CONSELHO TUTELAR BARREIRO DE BAIXO	156,84	Externa	8,55	1.341,76	1.341,76
Total da Unidade		226	PBH / LIMP / SMASAC / CONSELHO TUTELAR BARREIRO DE BAIXO	335,42	Externa	8,55	6.708,81	6.708,81
Total da Unidade		227	PBH / LIMP / SMOBI / PBH - GERMA N - SÃO BERNARDO	613,54	Interna	7,95	4.879,90	4.879,90
Total da Unidade		227	PBH / LIMP / SMOBI / PBH - GERMA N - SÃO BERNARDO	114,87	Externa	4,72	542,21	542,21
Total da Unidade		227	PBH / LIMP / SMOBI / PBH - GERMA N - SÃO BERNARDO	728,41	Externa	4,72	5.422,11	5.422,11
Total da Unidade		228	PBH / LIMP / SMOBI / PBH - GERMA/O	1.045,18	Interna	11,29	11.798,30	11.798,30
Total da Unidade		228	PBH / LIMP / SMOBI / PBH - GERMA/O	0,00	Externa	0,00	-	-
Total da Unidade		228	PBH / LIMP / SMOBI / PBH - GERMA/O	1.045,18	Externa	0,00	11.798,30	11.798,30
Total da Unidade		229	PBH / LIMP / SMASAC / CREAMS-OESTE	217,50	Interna	28,31	6.157,11	6.157,11
Total da Unidade		229	PBH / LIMP / SMASAC / CREAMS-OESTE	98,87	Externa	7,70	684,12	684,12
Total da Unidade		229	PBH / LIMP / SMASAC / CREAMS-OESTE	316,37	Externa	7,70	6.841,23	6.841,23
Total da Unidade		230	PBH / LIMP / SMASAC / DRAS-NE	777,83	Interna	15,89	12.205,84	12.205,84
Total da Unidade		230	PBH / LIMP / SMASAC / DRAS-NE	107,43	Externa	12,62	1.356,20	1.356,20
Total da Unidade		230	PBH / LIMP / SMASAC / DRAS-NE	885,26	Externa	12,62	13.562,05	13.562,05
Total da Unidade		231	PBH / LIMP / SMASAC / CRAS TAQUARIL	1.099,34	Interna	9,95	10.938,04	10.938,04
Total da Unidade		231	PBH / LIMP / SMASAC / CRAS TAQUARIL	279,26	Externa	4,35	1.215,34	1.215,34
Total da Unidade		231	PBH / LIMP / SMASAC / CRAS TAQUARIL	1.378,60	Externa	4,35	12.153,38	12.153,38
Total da Unidade		232	PBH / LIMP / SMASAC / CRAS-California	833,12	Interna	19,97	16.639,93	16.639,93
Total da Unidade		232	PBH / LIMP / SMASAC / CRAS-California	426,51	Externa	4,31	1.848,88	1.848,88
Total da Unidade		232	PBH / LIMP / SMASAC / CRAS-California	1.261,73	Externa	4,31	18.488,81	18.488,81
Total da Unidade		233	PBH / LIMP / SMASAC / CAC - Jardim Montanhas/DRAS Pampulha	238,92	Interna	23,88	5.657,87	5.657,87
Total da Unidade		233	PBH / LIMP / SMASAC / CAC - Jardim Montanhas/DRAS Pampulha	106,90	Externa	5,88	628,65	628,65
Total da Unidade		233	PBH / LIMP / SMASAC / CAC - Jardim Montanhas/DRAS Pampulha	345,82	Externa	5,88	6.286,52	6.286,52
Total da Unidade		234	PBH / LIMP / SMEL / Gíniásio Jardim Vitória	745,36	Interna	8,35	6.226,16	6.226,16
Total da Unidade		234	PBH / LIMP / SMEL / Gíniásio Jardim Vitória	338,15	Externa	2,05	691,80	691,80
Total da Unidade		234	PBH / LIMP / SMEL / Gíniásio Jardim Vitória	1.083,51	Externa	2,05	6.917,96	6.917,96

PBH / LIMP /			1011.9900.08.244.113.2.327.0004.339037.01.1.500.000.0000	Área	Tipo	Valor do M ²	Valor Mensal
235	PBH / LIMP / SMA/SAC / DRAS-N / CT-N			917,70	Interna	13,15	12.067,64
235	PBH / LIMP / SMA/SAC / DRAS-N / CT-N			0,00	Externa	0,00	-
Total da Unidade				917,70			12.067,64
PBH / LIMP /			2100.9900.06.181.109.2.803.0001.339037.01.1.500.000.0000	Área	Tipo	Valor do M ²	Valor Mensal
236	PBH / LIMP / SMSP / GCMBH/SMSP			306,78	Interna	21,02	6.447,36
236	PBH / LIMP / SMSP / GCMBH/SMSP			737,60	Externa	0,97	7.163,37
Total da Unidade				1.044,38			7.163,74
PBH / LIMP /			1011.9900.08.243.020.2409.0003.339037.01.1.500.000.0000	Área	Tipo	Valor do M ²	Valor Mensal
237	PBH / LIMP / SMA/SAC / NAMSEP			142,66	Interna	32,95	4.700,30
237	PBH / LIMP / SMA/SAC / NAMSEP			0,00	Externa	0,00	-
Total da Unidade				142,66			4.700,30
PBH / LIMP /			2100.9900.06.181.109.2803.0001.339037.01.1.500.000.0000	Área	Tipo	Valor do M ²	Valor Mensal
238	PBH / LIMP / SMSP / GCMBH/ Insetoria Barreiro			288,66	Interna	41,44	11.962,78
238	PBH / LIMP / SMSP / GCMBH/ Insetoria Barreiro			496,75	Externa	2,68	1.329,20
Total da Unidade				785,41			13.291,98
PBH / LIMP /			4001.9900.04.122.007.2.124.0002.339037.01.1.500.000.0000	Área	Tipo	Valor do M ²	Valor Mensal
240	PBH / LIMP / SMFA / AEROPORTO CARLOS PRATES			1.207,23	Interna	7,99	9.640,83
240	PBH / LIMP / SMFA / AEROPORTO CARLOS PRATES			435,60	Externa	2,46	1.071,03
Total da Unidade				1.642,83			10.712,03
PBH / LIMP /			3302.9900.26.452.060.2.567.0001.339037.01.1.501.000.0000	Área	Tipo	Valor do M ²	Valor Mensal
241	PBH / LIMP / SMP/USUMOB / SEDE			1.625,29	Interna	14,59	23.717,96
241	PBH / LIMP / SMP/USUMOB / SEDE			264,61	Externa	4,72	1.248,31
Total da Unidade				1.889,90			24.966,27
PBH / LIMP /			2100.9900.06.181.109.2.803.0001.339037.01.1.500.000.0000	Área	Tipo	Valor do M ²	Valor Mensal
242	PBH / LIMP / SMSP / GCMBH/DMA			294,85	Interna	20,47	6.005,83
242	PBH / LIMP / SMSP / GCMBH/DMA			1.049,79	Externa	0,64	670,65
Total da Unidade				1.344,64			6.706,48
PBH / LIMP /			3103.1100.13.122.146.2900.0001.339037.01.1.500.000.0000	Área	Tipo	Valor do M ²	Valor Mensal
243	PBH / LIMP / FMC / ALMOXARIFADO			206,63	Interna	22,28	4.603,01
243	PBH / LIMP / FMC / ALMOXARIFADO			0,00	Externa	0,00	-
Total da Unidade				206,63			4.603,01
PBH / LIMP /			3103.1100.13.122.146.2900.0001.339037.01.1.500.000.0000	Área	Tipo	Valor do M ²	Valor Mensal
244	PBH / LIMP / FMC / CASA DO BAILE			420,10	Interna	27,82	11.727,34
244	PBH / LIMP / FMC / CASA DO BAILE			501,33	Externa	2,60	1.303,04
Total da Unidade				921,43			13.030,38
PBH / LIMP /			3103.1100.13.122.146.2900.0001.339037.01.1.500.000.0000	Área	Tipo	Valor do M ²	Valor Mensal
245	PBH / LIMP / FMC / CENTRO CULTURAL B. DAS INDUSTRIAS			423,77	Interna	14,74	6.244,81
245	PBH / LIMP / FMC / CENTRO CULTURAL B. DAS INDUSTRIAS			444,22	Externa	1,56	693,87
Total da Unidade				867,99			6.938,68
PBH / LIMP /			3103.1100.13.122.146.2900.0001.339037.01.1.500.000.0000	Área	Tipo	Valor do M ²	Valor Mensal
246	PBH / LIMP / FMC / CENTRO CULTURAL LIBERALINO ALVES DE OLIVEIRA			165,48	Interna	36,26	5.999,57
246	PBH / LIMP / FMC / CENTRO CULTURAL LIBERALINO ALVES DE OLIVEIRA			56,34	Externa	11,83	666,62
Total da Unidade				221,82			6.666,19
PBH / LIMP /			3103.1100.13.122.146.2900.0001.339037.01.1.500.000.0000	Área	Tipo	Valor do M ²	Valor Mensal
247	PBH / LIMP / FMC / CENTRO CULTURAL PAMPULHA			310,23	Interna	19,93	6.181,81
247	PBH / LIMP / FMC / CENTRO CULTURAL PAMPULHA			398,70	Externa	1,72	688,67
Total da Unidade				708,93			6.868,67
PBH / LIMP /			3103.1100.13.122.146.2900.0001.339037.01.1.500.000.0000	Área	Tipo	Valor do M ²	Valor Mensal
248	PBH / LIMP / FMC / CENTRO CULTURAL VENDA NOVA			299,37	Interna	20,39	6.103,52
248	PBH / LIMP / FMC / CENTRO CULTURAL VENDA NOVA			1.060,87	Externa	0,64	678,17
Total da Unidade				1.360,24			6.781,69
PBH / LIMP /			3103.1100.13.122.146.2900.0001.339037.01.1.500.000.0000	Área	Tipo	Valor do M ²	Valor Mensal

249	PBH / LIMP / FMC / CENTRO CULTURAL VILA MARCÓLA			339,83	Interna	18,07	6.143,34					
249	PBH / LIMP / FMC / CENTRO CULTURAL VILA MARCÓLA			616,74	Externa	1,32	682,59					
Total da Unidade				856,57			6.825,93					
PBH / LIMP /			3103.1100.13.122.146.2900.0001.339037.01.1.500.000.0000	Área								
250	PBH / LIMP / SMASAC / CENTRO CULTURAL ZILAH SPOSITO			153,42	Interna	38,45	5.898,90					
250	PBH / LIMP / SMASAC / CENTRO CULTURAL ZILAH SPOSITO			75,46	Externa	8,69	655,43					
Total da Unidade				228,88			6.554,33					
PBH / LIMP /			2700.9900.15.452.057.2.770.0003.339037.01.1.500.000.0000	Área								
251	PBH / LIMP / SMSP / LAB SOLOS			799,75	Interna	11,80	3.439,99					
251	PBH / LIMP / SMSP / LAB SOLOS			2.547,68	Externa	0,41	1.048,89					
Total da Unidade				3.347,43			10.488,88					
PBH / LIMP /			2700.9900.15.452.057.2.770.0003.339037.01.1.500.000.0000	Área								
252	PBH / LIMP / SMOBI / MONIT. DA LAGOA DA PAMPULHA			123,41	Interna	47,39	5.848,99					
252	PBH / LIMP / SMOBI / MONIT. DA LAGOA DA PAMPULHA			631,18	Externa	1,03	649,89					
Total da Unidade				754,59			6.498,87					
PBH / LIMP /			2700.9900.15.452.057.2.770.0003.339037.01.1.500.000.0000	Área								
253	PBH / LIMP / SMOBI / DIRET. DE MANUTENÇÃO DE PRÓPRIOS			517,91	Interna	11,81	6.114,78					
253	PBH / LIMP / SMOBI / DIRET. DE MANUTENÇÃO DE PRÓPRIOS			24,80	Externa	27,40	679,42					
Total da Unidade				542,71			6.794,20					
PBH / LIMP /			1011.9900.08.244.019.2308.0003.339037.01.1.500.000.0000	Área								
255	PBH / LIMP / SMASAC / CRAS VENTOSA			850,02	Interna	11,36	10.796,70					
255	PBH / LIMP / SMASAC / CRAS VENTOSA			280,23	Externa	4,28	1.199,63					
Total da Unidade				1.230,25			11.996,34					
PBH / LIMP /			2703.1100.16.482.007.2.900.0001.339037.01.1.500.0000	Área								
256	PBH / LIMP / URBEL / DIVISÃO URBANÍSTICA GRANJA DE FREITAS			168,78	Interna	29,49	4.977,15					
256	PBH / LIMP / URBEL / DIVISÃO URBANÍSTICA GRANJA DE FREITAS			286,24	Externa	1,93	553,02					
Total da Unidade				455,02			5.530,17					
PBH / LIMP /			2703.1100.16.482.007.2.900.0001.339037.01.1.500.0000	Área								
257	PBH / LIMP / URBEL / PAC SÃO TOMÁS			210,78	Interna	25,23	5.317,13					
257	PBH / LIMP / URBEL / PAC SÃO TOMÁS			3,93	Externa	150,53	590,79					
Total da Unidade				214,71			5.907,92					
PBH / LIMP /			2703.1100.16.482.007.2.900.0001.339037.01.1.500.0000	Área								
258	PBH / LIMP / URBEL / VILA VIVA SANTA LUCIA			233,24	Interna	22,82	5.323,13					
258	PBH / LIMP / URBEL / VILA VIVA SANTA LUCIA			141,44	Externa	4,18	591,46					
Total da Unidade				374,68			5.914,59					
PBH / LIMP /			2708.1100.17.512.046.2900.0001.339037.01.1.500.000.0000	Área								
259	PBH / LIMP / SLU / SEDE			2.995,00	Interna	12,27	36.734,48					
259	PBH / LIMP / SLU / SEDE			1.190,00	Externa	1,62	1.833,39					
Total da Unidade				4.185,00			38.667,87					
PBH / LIMP /			2100.2900.06.181.109.2.803.0001.339037.01.1.500.0000	Área								
260	PBH / LIMP / GCM / CENTRO DE FORMAÇÃO E APERFEIÇOAMENTO - GCM			797,20	Interna	13,48	10.753,89					
260	PBH / LIMP / GCM / CENTRO DE FORMAÇÃO E APERFEIÇOAMENTO - GCM			705,95	Externa	1,69	1.194,88					
Total da Unidade				1.503,15			11.948,77					
PBH / LIMP /			2700.1100.15.452.057.2.770.0004.339037.01.1.500.0000	Área								
261	PBH / LIMP / SMOBI / CRAS VISTA ALEGRE TEMPORARIO			135,87	Interna	33,38	4.535,74					
261	PBH / LIMP / SMOBI / CRAS VISTA ALEGRE TEMPORARIO			345,02	Externa	2,32	800,43					
Total da Unidade				480,89			5.336,17					
PBH / LIMP /			2100.9900.06.181.109.2.803.0001.339037.01.1.500.0000	Área								
262	PBH / LIMP / SMSP / INSPETORIA VENDA NOVA			450,66	Interna	23,02	10.374,08					
262	PBH / LIMP / SMSP / INSPETORIA VENDA NOVA			291,81	Externa	3,95	1.152,68					
Total da Unidade				742,47			11.526,76					
PBH / LIMP /			2700.1100.15.452.057.2.770.0003.339037.01.1.500.0000	Área								
263	PBH / LIMP / SMOBI / GERMA - NO			870,73	Interna	19,16	16.883,43					
263	PBH / LIMP / SMOBI / GERMA - NO			496,37	Externa	3,73	1.853,71					
Total da Unidade				1.367,10			18.737,14					
000			3000.9900.27.812.101.2.534.0001.339037.01.1.500.000.0000	Área								
264	PBH / LIMP / SMEL / QUADRA POLIESPORTIVA SANTA ROSA			84,63	Interna	70,75	5.987,37					
264	PBH / LIMP / SMEL / QUADRA POLIESPORTIVA SANTA ROSA			829,17	Externa	0,80	685,26					
Total da Unidade				913,80			6.672,63					
000			1011.9900.08.244.019.2.308.0002.339037.01.1.500.000.0000	Área								
265	PBH / LIMP / DRAS CS / CONSELHO TUTELAR			309,95	Interna	41,13	12.748,80					
265	PBH / LIMP / DRAS CS / CONSELHO TUTELAR			0,00	Externa	0,00	-					
Total da Unidade				309,95			12.748,80					
Total da Unidade			1011.9900.08.244.019.2.308.0002.339037.01.1.500.000.0000	Área								
266	PBH / LIMP / SMASAC / CRAS DANDARA			216,19	Interna	28,16	6.086,91					
266	PBH / LIMP / SMASAC / CRAS DANDARA			345,33	Externa	1,06	676,32					
Total da Unidade				561,52			6.763,24					
PBH / LIMP /			1011.9900.08.244.020.2.878.0001.339037.01.1.500.000.0000	Área								
267	PBH / LIMP / SMASAC / CREAMS NO			379,65	Interna	27,53	10.450,52					
267	PBH / LIMP / SMASAC / CREAMS NO			114,46	Externa	10,14	1.151,17					
Total da Unidade				494,11			11.611,69					
PBH / LIMP /			3000.9900.27.812.101.2.534.0001.339037.01.1.500.000.0000	Área								
268	PBH / LIMP / SMEL / CAMPO DO POMPEIA			140,78	Interna	37,61	5.295,19					
268	PBH / LIMP / SMEL / CAMPO DO POMPEIA			5.572,25	Externa	0,24	1.323,80					
Total da Unidade				5.713,03			6.618,99					
000			3000.9900.27.812.101.2.534.0001.339037.01.1.500.000.0000	Área								
269	PBH / LIMP / SMEL / CAMPO SANTA RITA			76,51	Interna	132,89	10.167,12					
269	PBH / LIMP / SMEL / CAMPO SANTA RITA			5.819,71	Externa	0,44	2.541,78					
Total da Unidade				5.896,22			12.708,90					
256			2200.9900.12.122.140.2.317.0001.339037.01.1.500.000.0000	Área								
270	PBH / LIMP / SMED / SERVIÇO EXTRA - Limpeza durante férias coletivas SMED			0,00	Interna	0,99	-					
270	PBH / LIMP / SMED / SERVIÇO EXTRA - Limpeza durante férias coletivas SMED			0,00	Externa	0,14	-					
Total da Unidade				-			-					
							418.969,68					2.475.379,49



PROCESSO ADMINISTRATIVO: 01.015.204.23.31

INSTRUMENTO JURÍDICO: 01.2023.0800.0048.13.03

OBJETO: TERMO DE APOSTILA AO CONTRATO DE PRESTAÇÃO DE SERVIÇOS DE LIMPEZA E CONSERVAÇÃO, COM O FORNECIMENTO DE MÃO-DE-OBRA, MATERIAIS DE LIMPEZA E EQUIPAMENTOS PARA EXECUÇÃO DE SERVIÇOS À PBH, QUE ENTRE SI CELEBRAM O MUNICÍPIO DE BELO HORIZONTE E A MGS – MINAS GERAIS ADMINISTRAÇÃO E SERVIÇOS S.A.

TERMO DE APOSTILA

Pelo presente Termo, apostila-se ao Contrato de prestação de serviços de limpeza e conservação, com o fornecimento de mão-de-obra, matérias de limpeza e equipamentos, celebrado entre o Município de Belo Horizonte e a empresa **MGS – Minas Gerais Administração e Serviços S. A.**, a alteração da dotação da unidade 255, sem alteração do valor total estimado do contrato conforme abaixo:

1) ALTERAÇÃO DO ANEXO XI

Ficam substituídos os anexos do 10º, 11º, 12º e 13º termos aditivos ao contrato pelo constante no presente termo de Apostila, tendo em vista a alteração da dotação orçamentária vinculada à unidade 255 – SMASAC – CRAS Ventosa, de 1011.9900.08.244.019.2308.0003.339037.01.1500.000.0000 para 1011.9900.08.244.019.2308.0002.339037.01.1500.000.0000 (ficha 568).

Valor do Instrumento Jurídico: R\$ 55.539.806,58.

Belo Horizonte, 12 de setembro de 2024.

Breno Seroa da Motta, BM-44.414-X
Subsecretário Municipal de Administração e Logística
SMFA/SUALOG

Item	Descrição	Unidade	Valor do MP	Valor Mensal
186	PBH/LIMP / PBH/LIMP / BARRIL / SEDE	186	2100.9900.08.11.021.0001.33907.01.1.500.000.0000	13,22
Total da Unidade				
186	PBH/LIMP / PBH/LIMP / BARRIL / SEDE	186	2100.9900.08.11.021.0001.33907.01.1.500.000.0000	13,22
Total da Unidade				
201	PBH/LIMP / BNSP / Ponto de Encontro	201	2100.9900.08.11.021.0001.33907.01.1.500.000.0000	6.970,85
Total da Unidade				
202	PBH/LIMP / URBEL / Sede	202	2100.9900.08.11.021.0001.33907.01.1.500.000.0000	291.165,23
Total da Unidade				
203	PBH/LIMP / URBEL / Doppelão Camarões	203	2100.9900.08.11.021.0001.33907.01.1.500.000.0000	32.429,15
Total da Unidade				
205	PBH/LIMP / URBEL / Centro de Apoio Leite	205	2100.9900.08.11.021.0001.33907.01.1.500.000.0000	42.116,23
Total da Unidade				
206	PBH/LIMP / URBEL / Centro de Apoio Ovela	206	2100.9900.08.11.021.0001.33907.01.1.500.000.0000	2.720,05
Total da Unidade				
207	PBH/LIMP / URBEL / Dep. de Suprimentos	207	2100.9900.08.11.021.0001.33907.01.1.500.000.0000	2.620,01
Total da Unidade				
208	PBH/LIMP / URBEL / PAC Mem. das Peiras	208	2100.9900.08.11.021.0001.33907.01.1.500.000.0000	5.171,45
Total da Unidade				
209	PBH/LIMP / URBEL / CREAM Tocantim	209	2100.9900.08.11.021.0001.33907.01.1.500.000.0000	656,54
Total da Unidade				
210	PBH/LIMP / SAMP / Sede	210	2100.9900.08.11.021.0001.33907.01.1.500.000.0000	47.848,92
Total da Unidade				
211	PBH/LIMP / SAMSAC / SEDE	211	2100.9900.08.11.021.0001.33907.01.1.500.000.0000	43.546,92
Total da Unidade				
212	PBH/LIMP / SINE / SINE BARRIL	212	2100.9900.08.11.021.0001.33907.01.1.500.000.0000	3.307,27
Total da Unidade				
213	PBH/LIMP / CABEL / SEDE	213	2100.9900.08.11.021.0001.33907.01.1.500.000.0000	23.788,51
Total da Unidade				
214	PBH/LIMP / SUDC / CHU	214	2100.9900.08.11.021.0001.33907.01.1.500.000.0000	27.803,97
Total da Unidade				
215	PBH/LIMP / SAMP / CREURB	215	2100.9900.08.11.021.0001.33907.01.1.500.000.0000	6.441,99
Total da Unidade				
216	PBH/LIMP / SUDC / BELTUR	216	2100.9900.08.11.021.0001.33907.01.1.500.000.0000	15.177,97
Total da Unidade				
217	PBH/LIMP / SAMSAC / CRAS - PAULO VI	217	2100.9900.08.11.021.0001.33907.01.1.500.000.0000	11.759,53
Total da Unidade				
218	PBH/LIMP / SAMP / 2 INSPECTORIA	218	2100.9900.08.11.021.0001.33907.01.1.500.000.0000	8.442,23
Total da Unidade				
219	PBH/LIMP / SAMP / DOP	219	2100.9900.08.11.021.0001.33907.01.1.500.000.0000	11.614,45
Total da Unidade				
220	PBH/LIMP / SAMP / DNE	220	2100.9900.08.11.021.0001.33907.01.1.500.000.0000	4.104,78
Total da Unidade				

Item	Descrição	Unidade	Valor do MP	Valor Mensal
186	PBH/LIMP / PBH/LIMP / BARRIL / SEDE	186	2100.9900.08.11.021.0001.33907.01.1.500.000.0000	13,22
186	PBH/LIMP / PBH/LIMP / BARRIL / SEDE	186	2100.9900.08.11.021.0001.33907.01.1.500.000.0000	13,22
201	PBH/LIMP / BNSP / Ponto de Encontro	201	2100.9900.08.11.021.0001.33907.01.1.500.000.0000	6.970,85
202	PBH/LIMP / URBEL / Sede	202	2100.9900.08.11.021.0001.33907.01.1.500.000.0000	291.165,23
203	PBH/LIMP / URBEL / Doppelão Camarões	203	2100.9900.08.11.021.0001.33907.01.1.500.000.0000	32.429,15
205	PBH/LIMP / URBEL / Centro de Apoio Leite	205	2100.9900.08.11.021.0001.33907.01.1.500.000.0000	42.116,23
206	PBH/LIMP / URBEL / Centro de Apoio Ovela	206	2100.9900.08.11.021.0001.33907.01.1.500.000.0000	2.720,05
207	PBH/LIMP / URBEL / Dep. de Suprimentos	207	2100.9900.08.11.021.0001.33907.01.1.500.000.0000	2.620,01
208	PBH/LIMP / URBEL / PAC Mem. das Peiras	208	2100.9900.08.11.021.0001.33907.01.1.500.000.0000	5.171,45
209	PBH/LIMP / URBEL / CREAM Tocantim	209	2100.9900.08.11.021.0001.33907.01.1.500.000.0000	656,54
210	PBH/LIMP / SAMP / Sede	210	2100.9900.08.11.021.0001.33907.01.1.500.000.0000	47.848,92
211	PBH/LIMP / SAMSAC / SEDE	211	2100.9900.08.11.021.0001.33907.01.1.500.000.0000	43.546,92
212	PBH/LIMP / SINE / SINE BARRIL	212	2100.9900.08.11.021.0001.33907.01.1.500.000.0000	3.307,27
213	PBH/LIMP / CABEL / SEDE	213	2100.9900.08.11.021.0001.33907.01.1.500.000.0000	23.788,51
214	PBH/LIMP / SUDC / CHU	214	2100.9900.08.11.021.0001.33907.01.1.500.000.0000	27.803,97
215	PBH/LIMP / SAMP / CREURB	215	2100.9900.08.11.021.0001.33907.01.1.500.000.0000	6.441,99
216	PBH/LIMP / SUDC / BELTUR	216	2100.9900.08.11.021.0001.33907.01.1.500.000.0000	15.177,97
217	PBH/LIMP / SAMSAC / CRAS - PAULO VI	217	2100.9900.08.11.021.0001.33907.01.1.500.000.0000	11.759,53
218	PBH/LIMP / SAMP / 2 INSPECTORIA	218	2100.9900.08.11.021.0001.33907.01.1.500.000.0000	8.442,23
219	PBH/LIMP / SAMP / DOP	219	2100.9900.08.11.021.0001.33907.01.1.500.000.0000	11.614,45
220	PBH/LIMP / SAMP / DNE	220	2100.9900.08.11.021.0001.33907.01.1.500.000.0000	4.104,78

	PRH / LIMP /	SNISP /	CCBIB/IDMA		1.000.00	Extrema	0.64	670.05
	PRH / LIMP /	PRH / LIMP /	PRH / LIMP /	PRH / LIMP /	1.344.84	Extrema	0.64	670.05
242	PRH / LIMP /	SNISP	CCBIB/IDMA		1.344.84	Extrema	0.64	670.05
Total de Unidades					1.344.84	Extrema	0.64	670.05
243	PRH / LIMP /	FNC	ALMOXARIFADO		206.63	Extrema	22.28	4.003.01
243	PRH / LIMP /	FNC	ALMOXARIFADO		206.63	Extrema	22.28	4.003.01
Total de Unidades					206.63	Extrema	22.28	4.003.01
244	PRH / LIMP /	FNC	CASA DO BAILE		420.10	Extrema	2.60	11.727.34
244	PRH / LIMP /	FNC	CASA DO BAILE		420.10	Extrema	2.60	11.727.34
Total de Unidades					420.10	Extrema	2.60	11.727.34
245	PRH / LIMP /	FNC	CENTRO CULTURAL B. DAS INDUSTRIAS		424.22	Extrema	1.56	6.930.68
245	PRH / LIMP /	FNC	CENTRO CULTURAL B. DAS INDUSTRIAS		424.22	Extrema	1.56	6.930.68
Total de Unidades					424.22	Extrema	1.56	6.930.68
246	PRH / LIMP /	FNC	CENTRO CULTURAL LIBERALINO ALVES DE OLIVEIRA		185.46	Extrema	38.26	5.626.37
246	PRH / LIMP /	FNC	CENTRO CULTURAL LIBERALINO ALVES DE OLIVEIRA		185.46	Extrema	38.26	5.626.37
Total de Unidades					185.46	Extrema	38.26	5.626.37
247	PRH / LIMP /	FNC	CENTRO CULTURAL PAMPULHA		302.23	Extrema	1.83	6.566.67
247	PRH / LIMP /	FNC	CENTRO CULTURAL PAMPULHA		302.23	Extrema	1.83	6.566.67
Total de Unidades					302.23	Extrema	1.83	6.566.67
248	PRH / LIMP /	FNC	CENTRO CULTURAL VEIUNDA NOVA		269.37	Extrema	20.26	6.103.72
248	PRH / LIMP /	FNC	CENTRO CULTURAL VEIUNDA NOVA		269.37	Extrema	20.26	6.103.72
Total de Unidades					269.37	Extrema	20.26	6.103.72
249	PRH / LIMP /	FNC	CENTRO CULTURAL VILA MARCOLA		339.93	Extrema	1.32	6.678.83
249	PRH / LIMP /	FNC	CENTRO CULTURAL VILA MARCOLA		339.93	Extrema	1.32	6.678.83
Total de Unidades					339.93	Extrema	1.32	6.678.83
250	PRH / LIMP /	SMASAC	CENTRO CULTURAL ZILAI SPOSITO		153.42	Extrema	8.89	6.554.33
250	PRH / LIMP /	SMASAC	CENTRO CULTURAL ZILAI SPOSITO		153.42	Extrema	8.89	6.554.33
Total de Unidades					153.42	Extrema	8.89	6.554.33
251	PRH / LIMP /	SNISP	LAB SOLOS		799.75	Extrema	1.60	9.439.89
251	PRH / LIMP /	SNISP	LAB SOLOS		799.75	Extrema	1.60	9.439.89
Total de Unidades					799.75	Extrema	1.60	9.439.89

251	PBH / LIMP / SISP / LAB SOLOS	2.547.481,00	Extrema	0,41	1.048,89
Total da Unidade		3.347,43			10.488,88
252	PBH / LIMP / SMOBI / MONT. DA LAGOA DA PAMPULHA	133,41	Interna	47,39	5.648,99
253	PBH / LIMP / SMOBI / MONT. DA LAGOA DA PAMPULHA	631,18	Extrema	1,93	6.498,87
Total da Unidade		764,59			
253	PBH / LIMP / SMOBI / DIRET. DE MANUTENÇÃO DE PRÓPRIOS	517,91	Interna	11,81	6.114,78
253	PBH / LIMP / SMOBI / DIRET. DE MANUTENÇÃO DE PRÓPRIOS	542,71	Extrema	27,40	6.754,20
Total da Unidade		1.060,62			
253	PBH / LIMP / SMOBI / CRAS VENTOSA	950,02	Interna	11,36	10.788,70
253	PBH / LIMP / SMOBI / CRAS VENTOSA	230,23	Extrema	4,28	1.199,63
Total da Unidade		1.180,25			
258	PBH / LIMP / URBEL / DIVISÃO URBANÍSTICA GRANJA DE FREITAS	188,78	Interna	28,48	4.977,15
258	PBH / LIMP / URBEL / DIVISÃO URBANÍSTICA GRANJA DE FREITAS	288,24	Extrema	1,93	553,07
Total da Unidade		477,02			
257	PBH / LIMP / URBEL / PAC SÃO TOMAS	210,78	Interna	25,33	5.317,13
257	PBH / LIMP / URBEL / PAC SÃO TOMAS	3,93	Extrema	150,33	580,79
Total da Unidade		214,71			
258	PBH / LIMP / URBEL / VILA VIVA SANTA LUCIA	233,24	Interna	27,90	3.333,13
258	PBH / LIMP / URBEL / VILA VIVA SANTA LUCIA	141,44	Extrema	4,18	501,48
Total da Unidade		374,68			
259	PBH / LIMP / SUI / SEDE	3.895,00	Interna	3,27	1.033,30
259	PBH / LIMP / SUI / SEDE	1.593,00	Extrema	1,62	30.897,87
Total da Unidade		5.488,00			
260	PBH / LIMP / GCM / CENTRO DE FORMAÇÃO E APERFEIÇOAMENTO - GCM	797,20	Interna	13,48	10.153,89
260	PBH / LIMP / GCM / CENTRO DE FORMAÇÃO E APERFEIÇOAMENTO - GCM	705,95	Extrema	1,99	1.104,88
Total da Unidade		1.503,15			
261	PBH / LIMP / SMOBI / CRAS VISTA ALEGRE TEMPORÁRIO	135,87	Interna	3,30	4.535,74
261	PBH / LIMP / SMOBI / CRAS VISTA ALEGRE TEMPORÁRIO	345,02	Extrema	2,31	600,43
Total da Unidade		480,89			
262	PBH / LIMP / SISP / INSPECTORIA VENDA NOVA	450,86	Interna	3,03	1.152,80
262	PBH / LIMP / SISP / INSPECTORIA VENDA NOVA	281,81	Extrema	3,95	11.296,75
Total da Unidade		732,67			
263	PBH / LIMP / SMOBI / GERMA - NO	670,75	Interna	18,48	1.653,71
263	PBH / LIMP / SMOBI / GERMA - NO	498,37	Extrema	3,73	18.537,14
Total da Unidade		1.169,12			
264	PBH / LIMP / SUEL / QUADRA POLIESPORTIVA SANTA ROSA	84,65	Interna	70,75	5,17
264	PBH / LIMP / SUEL / QUADRA POLIESPORTIVA SANTA ROSA	629,37	Extrema	5,63	6.652,83
Total da Unidade		714,02			
265	PBH / LIMP / SMOBI / CONSELHO TITELAR	309,95	Interna	4,00	17.248,80
265	PBH / LIMP / SMOBI / CONSELHO TITELAR	309,95	Extrema	0,03	12.748,80
Total da Unidade		619,90			
265	PBH / LIMP / SMOBI / CRAS CANARA	212,00	Interna	28,08	6,80
265	PBH / LIMP / SMOBI / CRAS CANARA	518,71	Extrema	1,99	6.763,24
Total da Unidade		730,71			
265	PBH / LIMP / SMOBI / CRAS NO	379,68	Interna	27,53	10.169,92
265	PBH / LIMP / SMOBI / CRAS NO	1.518,32	Extrema	16,14	11.811,89
Total da Unidade		1.898,00			
265	PBH / LIMP / SUEL / CAMPO DO POMPEIA	140,78	Interna	37,41	6.195,18
265	PBH / LIMP / SUEL / CAMPO DO POMPEIA	5.572,25	Extrema	0,24	1.333,80
Total da Unidade		5.713,03			
265	PBH / LIMP / SUEL / CAMPO SANTA RITA	74,31	Interna	13,28	1.017,15
265	PBH / LIMP / SUEL / CAMPO SANTA RITA	8.099,72	Extrema	0,44	12.704,90
Total da Unidade		8.174,03			
270	PBH / LIMP / SMOBI / SERVIÇO EXTRA - Limpeza de área cobertas SIED	0,00	Interna	0,00	0,00
270	PBH / LIMP / SMOBI / SERVIÇO EXTRA - Limpeza de área cobertas SIED	0,00	Extrema	0,14	0,00
Total da Unidade		0,00			
Total da Unidade		418.950,89			2.473.379,49

NÃO É ANEXO DO CONTRATO - LIMPEZA
 PLANILHA ESTIMATIVA DE PREÇO MENSAL
 Município de Belo Horizonte

Grupo A - Normativo de Empregos e Salários						1	2	3	4	5	8	10	11	12	13	14	15	16	17	18	19	
						SMGO	SMSP	SMSP	SUCOR	SUAUDI	PGM	FMC	FMC	FMC	FMC	FMC	FMC	FMC	FMC	FMC	FMC	
Emprego Institucional	Ocupação	Código	Cod.	Carga Horária Semanal	Salário	Prédio Sede 1212	GMP Andradadas	SMSP	Sede	SUAUDI	Sede	Museu Hist. Abílio Barreto	Museu Arte Pampulha	Diretoria de Patrimônio	APC BH	Centro Ref. Audio Visual	Centro Cultura BH	Núcleo de Formação	Biblioteca Infantil e Juvenil	Centro Cult. Regina/Lineia	Centro Cult. Jard. Guanab.	
Auxiliar de Serviços	Servente de Limpeza	001-AUX	1	44	1.541,23	11	3	4	1	2	5	2	2	1	3	2	2	2	1	1	1	
Auxiliar de Serviços	Servente de Limpeza	001-AUX	1	40	1.401,12																	
Auxiliar de Serviços	Servente de Limpeza	001-AUX	1	36	1.261,01																	
Auxiliar de Serviços	Servente de Limpeza	001-AUX	1	30	1.050,84																	
Insalubridade 20%					282,40																	
Insalubridade 40%					564,80	7	2	2				1		1	1	1	1	2		1	1	
Técnico	Suporte Operacional	001-TEC	1	44	2.341,77																	
Recrutamento Amplo	Supervisor I	RA44	1	44	2.552,60																	
Apoio Operacional I	Serviços de Limpeza de Vidros	001-AUT	1	44	1.995,02	1		4	1	2	5	2	2	1	3	2	2	2	1	1	1	
Total de Empregados						12	3	4	1	2	5	2	2	1	3	2	2	2	1	1	1	
Total de A						22.902,15	5.753,29	7.294,52	1.541,23	3.082,46	7.706,15	3.647,26	3.082,46	2.106,03	5.188,49	3.647,26	3.647,26	4.212,06	1.541,23	2.106,03	2.106,03	
Grupo B - Encargos Sociais e Trabalhistas						81,38%	18.637,77	4.682,03	5.936,28	1.254,25	2.508,51	6.271,26	2.968,14	2.508,51	1.713,89	4.222,39	2.968,14	2.968,14	3.427,77	1.254,25	1.713,89	1.713,89
Grupo C																						
Vale-Transporte - 3 vales X R\$4,50 x nº empregados X 22 dias					5,25	4.158,00	1.039,50	1.386,00	346,50	693,00	1.732,50	693,00	693,00	346,50	1.039,50	693,00	693,00	693,00	346,50	346,50	346,50	
Vale-Transporte - 3 vales X R\$4,50 x nº empregados X 16 dias					5,25																	
Uniformes - 03 lotes por ano						208,92	52,23	69,64	17,41	34,82	87,05	34,82	34,82	17,41	53,63	34,82	34,82	34,82	17,41	17,41	17,41	
Acessório / Componentes						373,30	159,60	42,59	9,71	76,76	30,40	71,97	53,17	70,81	30,96	84,95	6,26	122,27	53,09	88,79	84,51	
Material de Trabalho / Utensílios						518,62	56,42	137,18	19,09	26,37	84,89	24,55	51,67	14,85	46,34	22,58	22,71	18,98	13,63	15,13	15,13	
Material de Limpeza						391,19	208,68	292,04	63,67	134,53	234,56	76,89	85,84	57,91	287,76	76,05	82,54	116,94	124,56	58,50	57,91	
Produtos Químicos						700,53	414,69	300,04	144,88	225,62	327,64	209,60	192,73	112,88	370,08	179,30	226,39	235,72	141,07	93,27	123,54	
EPI						296,47	69,76	95,65	34,88	34,88	87,20	52,32	69,76	17,44	82,24	34,88	34,88	34,88	34,88	17,44	17,44	17,44
Limpeza de Vidros (Equipe Móvel)					2,57	-	430,24	669,28	-	433,54	199,95	-	452,95	-	-	-	472,23	-	-	-	-	
Gestão do Contrato						1.992,00	498,00	664,00	166,00	332,00	830,00	332,00	332,00	166,00	498,00	332,00	332,00	332,00	166,00	166,00	166,00	
Reserva Técnica						3.624,77	932,36	1.174,09	262,82	522,53	1.274,03	587,15	519,51	331,78	797,58	584,63	582,95	663,20	268,39	331,62	333,43	
Total de C						12.263,80	3.861,48	4.830,51	1.064,96	2.514,05	4.888,22	2.082,30	2.485,45	1.135,58	3.206,08	2.042,21	2.487,78	2.265,54	1.153,44	1.133,16	1.161,87	
Total de A + B + C						53.803,72	14.296,80	18.061,31	3.860,44	8.105,02	18.865,63	8.697,70	8.076,42	4.955,50	12.616,96	8.657,61	9.103,18	9.905,37	3.948,92	4.953,08	4.981,79	
Grupo D - Taxa Administração						7%	4.168,98	1.101,46	1.398,53	303,79	634,47	1.488,39	675,96	632,47	380,44	983,87	673,15	704,34	760,50	309,98	380,28	382,28
Total de A + B + C + D						57.972,70	15.398,26	19.459,84	4.164,23	8.739,49	20.354,02	9.373,66	8.708,89	5.335,94	13.600,83	9.330,76	9.807,52	10.665,87	4.258,90	5.333,36	5.364,07	
Grupo E - Locação de Máquinas e Equipamentos						798,64	280,71	31,01	4,27	72,31	150,76	103,05	128,66	87,56	84,96	72,31	23,47	73,91	72,31	72,31	72,31	
Total de A + B + C + D + E						58.771,34	15.678,97	19.490,85	4.168,50	8.811,80	20.504,78	9.476,71	8.837,55	5.423,50	13.685,79	9.403,07	9.830,99	10.739,78	4.331,21	5.405,67	5.436,38	
Grupo F																						
Participação do Empregado sobre Vale-Transporte						1.136,91	277,42	369,90	92,47	184,95	462,37	184,95	184,95	92,47	277,42	184,95	184,95	184,95	92,47	92,47	92,47	
Devolução da Taxa de Administração sobre o valor de participação do empregado						79,58	19,42	25,89	6,47	12,95	32,37	12,95	12,95	6,47	19,42	12,95	12,95	12,95	6,47	6,47	6,47	
Total de F						1.216,49	296,84	395,79	98,94	197,90	494,74	197,90	197,90	98,94	296,84	197,90	197,90	197,90	98,94	98,94	98,94	
Total de A + B + C + D + E + F						57.554,85	15.382,13	19.095,06	4.069,56	8.613,90	20.010,04	9.278,81	8.639,65	5.324,56	13.388,95	9.205,17	9.633,09	10.541,88	4.232,27	5.306,73	5.337,44	
Grupo G - Incidência Tributária s/ Faturamento																						
Impostos (%)						9.565,62	2.556,51	3.173,60	676,36	1.431,63	3.325,67	1.542,14	1.435,91	884,94	2.225,24	1.529,90	1.601,02	1.752,06	703,40	881,98	887,08	
ISSQN - Lei Complementar nº 10.692, 31/12/2013 (*)						5,00	5,00	5,00	5,00	5,00	5,00	5,00	5,00	5,00	5,00	5,00	5,00	5,00	5,00	5,00	5,00	
PIS - Lei nº 9.715, 25/11/1998						1,65																
COFINS - LEI Nº 9.718, de 27/11/1998						7,60																
Fórmula: $\frac{I(100/(100-(ISSQN*1,65+7,60)))-1}{100}$						16,62%	16,62%	16,62%	16,62%	16,62%	16,62%	16,62%	16,62%	16,62%	16,62%	16,62%	16,62%	16,62%	16,62%	16,62%	16,62%	
(*) ISSQN pela Legislação Municipal Específica																						
Total de A + B + C + D + E + F + G						67.120,47	17.938,64	22.268,66	4.745,92	10.045,53	23.335,71	10.820,95	10.075,56	6.209,50	15.614,19	10.735,07	11.234,11	12.293,94	4.935,67	6.188,71	6.224,52	
Grupo H																						
Vale Alimentação - VA = (Nº de Empregados X Valor facial do vale X Dias úteis do mês). Valor Facial: R\$						27,24	7.191,36	1.797,84	2.397,12	599,28	1.198,56	2.996,40	1.198,56	1.198,56	599,28	1.797,84	1.198,56	1.198,56	599,28	599,28	599,28	
Menos Participação do Empregado sobre Vale Alimentação Fórmula: (Valor total dos VAs fornecidos X 20%)						1.438,27	359,57	479,42	119,86	239,71	599,28	239,71	239,71	119,86	359,57	239,71	239,71	239,71	119,86	119,86	119,86	
Total de H						5.753,09	1.438,27	1.917,70	479,42	958,85	2.397,12	958,85	958,85	479,42	1.438,27	958,85	958,85	958,85	479,42	479,42	479,42	
Grupo I - Incidência Tributária s/ VA																						
Incidência Tributária sobre o Vale-Alimentação (Fórmula: $\frac{I(100/(100-(ISSQN)-1)}{100}$)						5,263%	302,79	75,70	100,93	25,23	50,46	126,16	50,46	50,46	25,23	75,70	50,46	50,46	25,23	25,23	25,23	
Total de I						302,79	75,70	100,93	25,23	50,46	126,16	50,46	50,46	25,23	75,70	50,46	50,46	50,46	25,23	25,23	25,23	
Total de A + B + C + D + E + F + G + H + I						73.176,35	19.452,61	24.287,29	5.250,57	11.054,84	25.858,99	11.830,26	11.084,87	6.714,15	17.128,16	11.744,38	12.243,43	13.303,25	5.440,32	6.693,36	6.729,17	
Total Anual						878.116,14	233.431,32	291.447,46	63.006,86	132.658,13	310.307,88	141.963,17	133.018,49	80.569,82	205.537,90	140.932,61	146.921,15	159.639,05	65.283,86	80.320,34	80.750,06	

20	21	22	23	24	25	26	27	28	29	31	35	36	37	38	39	41	44	45	46	47	48	49
FMC	FMC	FMC	FMC	FMC	FMC	FMC	FMC	FMC	FMC	SMOBI	SMMA	CARE-N	SMASAC	SMASAC	SMASAC	SMASAC	SMASAC	CARE-CS	SMASAC	SUFIS	SMASAC	SUFIS
Centro Cult. Padre Eust.	Centro Cult. Uruçuaia	Centro Cult. São Geraldo	Centro Cult. Vila S. Rita	Centro Cult. Vila Fátima	Centro Cult. Salg. Filho	Centro Cult. São Bernardo	Centro Cult. Alto V. Cruz	Centro Cult. Lagoa Nado	Teatro Franciscano Nunes	SUPDEC	SEDE	Sede	BH Cidadania Providência	CRAS/NAF Vila Biquinha	CRAS/NAF Jardim Felicidade	CRAS Alto Vera Cruz	Conselho Tutelar Leste	ED. DEL REY	NAF-CS/ Esp. Cidadania V. St. Rita	Shopping Caetés	DRAS-CS	GERFAE-CS
2	1	1	1	1	1	1	1	1	3	2	4	5	2	2	1	2	1	4	1	2	3	1
2	1	1	1	1	1	1	1	1	3		1	3	1	1	1	1	1	1	1	1	2	
2	1	1	1	1	1	1	1	1	3		4	5	2	2	1	2	1	4	1	2	3	1
4.212,06	2.106,03	2.106,03	2.106,03	2.106,03	2.106,03	2.106,03	2.106,03	2.106,03	6.318,09	3.082,46	6.729,72	9.400,55	3.647,26	3.647,26	2.106,03	3.647,26	2.106,03	6.729,72	2.106,03	3.647,26	5.753,29	1.541,23
3.427,77	1.713,89	1.713,89	1.713,89	1.713,89	1.713,89	1.713,89	1.713,89	1.713,89	5.141,66	2.508,51	5.476,65	7.650,17	2.968,14	2.968,14	1.713,89	2.968,14	1.713,89	5.476,65	1.713,89	2.968,14	4.682,03	1.254,25
693,00	346,50	346,50	346,50	346,50	346,50	346,50	346,50	346,50	1.039,50	693,00	1.386,00	1.732,50	693,00	693,00	346,50	693,00	346,50	1.386,00	346,50	693,00	1.039,50	346,50
35,75	17,41	17,41	17,41	17,41	17,41	17,41	17,41	17,41	52,23	34,82	71,50	87,05	34,82	34,82	17,41	34,82	17,41	69,64	17,41	34,82	53,63	17,41
55,86	100,96	45,92	55,63	51,27	84,51	59,71	65,00	74,15	81,48	60,73	46,46	165,52	65,71	70,07	65,71	57,71	36,66	28,13	61,88	130,23	14,63	72,54
50,74	14,52	17,11	14,60	15,44	17,84	16,19	11,89	16,19	39,99	28,88	65,07	67,90	31,03	27,37	17,84	38,86	16,05	113,38	36,35	54,06	53,54	16,26
142,40	59,88	55,06	58,50	55,65	57,91	57,91	58,50	67,00	132,48	74,67	536,64	322,39	65,58	65,58	57,91	191,98	50,84	290,37	80,53	106,93	221,36	94,97
191,83	108,31	90,74	118,55	94,15	125,24	98,77	117,67	133,05	366,98	106,06	259,95	502,93	125,40	122,93	90,71	210,81	145,08	310,73	99,94	304,99	171,93	215,60
85,07	17,44	17,44	17,44	17,44	17,44	17,44	17,44	17,44	52,32	34,88	102,09	104,64	37,33	37,33	17,44	34,88	17,44	69,76	52,32	52,32	104,92	19,14
-	-	-	-	-	26,60	-	-	-	199,53	-	-	329,16	-	-	-	-	-	1.552,55	-	-	-	-
332,00	166,00	166,00	166,00	166,00	166,00	166,00	166,00	166,00	498,00	332,00	664,00	830,00	332,00	332,00	166,00	332,00	166,00	664,00	166,00	332,00	498,00	166,00
622,22	333,60	328,58	331,16	329,09	333,73	330,17	331,55	334,06	985,35	509,57	1.114,97	1.507,35	579,74	579,62	330,14	593,80	331,25	1.101,55	335,61	601,48	909,42	272,65
2.208,87	1.164,62	1.084,76	1.125,79	1.092,95	1.193,18	1.110,10	1.131,96	1.171,80	3.447,86	1.874,61	4.246,68	5.649,44	1.964,61	1.962,72	1.109,66	2.187,86	1.127,23	5.586,11	1.196,54	2.309,83	3.066,92	1.221,07
9.848,70	4.984,54	4.904,68	4.945,71	4.912,87	5.013,10	4.930,02	4.951,88	4.991,72	14.907,61	7.465,58	16.453,05	22.700,16	8.580,01	8.578,12	4.929,58	8.803,26	4.947,15	17.792,48	5.016,46	8.925,23	13.502,24	4.016,55
756,53	382,48	376,89	379,76	377,46	384,48	378,66	380,19	382,98	1.144,21	589,71	1.285,95	1.756,81	667,72	667,59	378,63	683,35	379,86	1.379,71	384,71	691,89	1.045,84	314,72
10.605,23	5.367,02	5.281,57	5.325,47	5.290,33	5.397,58	5.308,68	5.332,07	5.374,70	16.051,82	8.055,29	17.739,00	24.456,97	9.247,73	9.245,71	5.308,21	9.486,61	5.327,01	19.172,19	5.401,17	9.617,12	14.548,08	4.331,27
134,21	163,04	72,31	72,31	68,04	72,31	73,91	72,31	72,31	191,95	73,91	61,55	140,36	72,31	72,31	163,04	72,31	72,31	140,36	85,65	73,91	21,47	72,31
10.739,44	5.530,06	5.353,88	5.397,78	5.358,37	5.469,89	5.382,59	5.404,38	5.447,01	16.243,77	8.129,20	17.800,55	24.597,33	9.320,04	9.318,02	5.471,25	9.558,92	5.399,32	19.312,55	5.486,82	9.691,03	14.569,55	4.403,58
184,95	92,47	92,47	92,47	92,47	92,47	92,47	92,47	92,47	277,42	184,95	369,90	462,37	184,95	184,95	92,47	184,95	92,47	369,90	92,47	184,95	277,42	92,47
12,95	6,47	6,47	6,47	6,47	6,47	6,47	6,47	6,47	19,42	12,95	25,89	32,37	12,95	12,95	6,47	12,95	6,47	25,89	6,47	12,95	19,42	6,47
197,90	98,94	98,94	98,94	98,94	98,94	98,94	98,94	98,94	296,84	197,90	395,79	494,74	197,90	197,90	98,94	197,90	98,94	395,79	98,94	197,90	296,84	98,94
10.541,54	5.431,12	5.254,94	5.298,84	5.259,43	5.370,95	5.283,65	5.305,44	5.348,07	15.946,93	7.931,30	17.404,76	24.102,59	9.122,14	9.120,12	5.372,31	9.361,02	5.300,38	18.916,76	5.387,88	9.493,13	14.272,71	4.304,64
1.752,00	902,65	873,37	880,67	874,12	892,65	878,14	881,76	888,85	2.650,38	1.318,18	2.892,67	4.005,85	1.516,10	1.515,76	892,88	1.555,80	880,92	3.143,97	895,47	1.577,76	2.372,12	715,43
5,00	5,00	5,00	5,00	5,00	5,00	5,00	5,00	5,00	5,00	5,00	5,00	5,00	5,00	5,00	5,00	5,00	5,00	5,00	5,00	5,00	5,00	5,00
16,62%	16,62%	16,62%	16,62%	16,62%	16,62%	16,62%	16,62%	16,62%	16,62%	16,62%	16,62%	16,62%	16,62%	16,62%	16,62%	16,62%	16,62%	16,62%	16,62%	16,62%	16,62%	16,62%
12.293,54	6.333,77	6.128,31	6.179,51	6.133,55	6.263,60	6.161,79	6.187,20	6.236,92	18.597,31	9.249,48	20.297,43	28.108,44	10.638,24	10.635,88	6.265,19	10.916,82	6.181,30	22.060,73	6.283,35	11.070,89	16.644,83	5.020,07
1.198,56	599,28	599,28	599,28	599,28	599,28	599,28	599,28	599,28	1.797,84	1.198,56	2.397,12	2.996,40	1.198,56	1.198,56	599,28	1.198,56	599,28	2.397,12	599,28	1.198,56	1.797,84	599,28
239,71	119,86	119,86	119,86	119,86	119,86	119,86	119,86	119,86	359,57	239,71	479,42	599,28	239,71	239,71	119,86	239,71	119,86	479,42	119,86	239,71	359,57	119,86
958,85	479,42	479,42	479,42	479,42	479,42	479,42	479,42	479,42	1.438,27	958,85	1.917,70	2.397,12	958,85	958,85	479,42	958,85	479,42	1.917,70	479,42	958,85	1.438,27	479,42
50,46	25,23	25,23	25,23	25,23	25,23	25,23	25,23	25,23	75,70	50,46	100,93	126,16	50,46	50,46	25,23	50,46	25,23	100,93	25,23	50,46	75,70	25,23
50,46	25,23	25,23	25,23	25,23	25,23	25,23	25,23	25,23	75,70	50,46	100,93	126,16	50,46	50,46	25,23	50,46	25,23	100,93	25,23	50,46	75,70	25,23
13.302,85	6.838,42	6.632,96	6.684,16	6.638,20	6.768,25	6.666,44	6.691,85	6.741,57	20.111,27	10.258,79	22.316,06	30.631,72	11.647,55	11.645,19	6.769,84	11.926,13	6.685,95	24.079,36	6.788,00	12.080,20	18.158,80	5.524,72
159.634,19	82.061,06	79.595,54	80.209,94	79.658,42	81.219,01	79.997,30	80.302,22	80.898,86	241.335,29	123.105,53	267.792,70	367.580,64	139.770,65	139.742,33	81.238,10	143.113,61	80.231,42	288.952,30	81.456,02	144.962,45	217.905,58	66.296,66

50	51	52	53	54	56	59	61	65	66	68	69	70	71	72	74	75	76	81	82	90	91	95
SMASAC	CARE-VN	CARE-VN	SMEL	SMEL	SMEL	SMEL	SMPOG	FPMZB	FPMZB	FPMZB	CARE-P	SMASAC	SMASAC	SMASAC	FPMZB	SMED	SMASAC	SMASAC	SMASAC	SUDC	SUDC	SMDE
CRAS parque águas vila Fátima	Sede Padre Pedro Pinto	Sede Érico Veríssimo	Sede	Galpão	Praça Louis Braille	Centro Ref. Pessoas Defic.	Central Atendimento Unif. BH Resolve	Cemitério do Bonfim	Cemitério da Paz	PQ Mangabeiras	Sede	Conselho Tutelar Pampulha	BH Cidadania/CRA S confisco	CRAS Santa Rosa	Parque Lagoa do Nado	Banco de Alimentos - Merenda Escolar	Mercado Popular-GEASA Lagoinha	Almoarifado	Casa dos conselhos	Bemvinda	Coord. Comunidade Negra/ Escola profissionalizante	Sine Venda Nova
2	3	4	3	1	1	2	7	1	2	11	4	1	2	2	3	4	2	1	1	1	2	0
1	2		1	1	1	1	2	1	2	11	2	1	1	2	3	1	2		1	1	1	0
2	3	4	3	1	1	2	7	1	2	11	4	1	2	2	3	4	2	1	1	1	2	0
3.647,26	5.753,29	6.164,92	5.188,49	2.106,03	2.106,03	3.647,26	11.918,21	2.106,03	4.212,06	23.166,33	7.294,52	2.106,03	3.647,26	4.212,06	6.318,09	6.729,72	4.212,06	1.541,23	2.106,03	2.106,03	3.647,26	-
2.968,14	4.682,03	5.017,01	4.222,39	1.713,89	1.713,89	2.968,14	9.699,04	1.713,89	3.427,77	18.852,76	5.936,28	1.713,89	2.968,14	3.427,77	5.141,66	5.476,65	3.427,77	1.254,25	1.713,89	1.713,89	2.968,14	-
693,00	1.039,50	1.386,00	1.039,50	346,50	346,50	693,00	2.425,50	346,50	693,00	3.811,50	1.386,00	346,50	693,00	693,00	1.039,50	1.386,00	693,00	346,50	346,50	346,50	693,00	-
34,82	52,23	69,64	53,63	17,41	17,41	34,82	121,87	17,41	34,82	191,51	69,64	17,41	34,82	34,82	52,23	71,50	34,82	17,41	17,41	17,41	34,82	-
51,27	61,14	94,92	100,50	4,66	98,11	20,26	239,21	36,51	67,04	322,10	131,83	51,27	51,27	88,60	65,60	16,91	12,74	-	55,55	1,90	70,07	-
24,21	37,17	94,79	61,29	15,47	14,52	31,58	140,72	21,20	27,60	130,13	95,17	11,89	25,27	52,76	46,35	70,39	70,25	18,54	15,09	11,29	22,96	-
65,78	118,38	488,51	196,17	60,17	58,50	111,79	390,44	79,57	72,11	329,28	233,61	58,50	64,40	211,80	157,20	261,26	148,50	47,92	56,24	63,36	66,96	-
105,49	171,72	265,30	341,17	84,71	101,43	138,63	1.031,47	223,11	149,21	169,93	330,12	101,43	106,55	376,03	103,56	264,61	157,15	44,33	103,99	87,41	155,77	-
34,88	52,32	69,76	82,24	17,44	17,44	52,32	156,95	32,44	34,88	226,71	104,64	17,44	34,88	34,88	52,32	102,09	35,18	7,55	17,44	17,44	34,88	-
-	8,64	532,21	-	-	-	-	1.160,57	-	-	-	850,31	-	-	-	-	-	-	-	-	-	-	-
332,00	498,00	664,00	498,00	166,00	166,00	332,00	1.162,00	166,00	332,00	1.826,00	664,00	166,00	332,00	332,00	498,00	664,00	332,00	166,00	166,00	166,00	332,00	-
576,82	900,89	1.046,21	855,03	325,63	332,86	581,73	1.981,01	339,77	650,32	3.526,25	1.175,97	329,53	576,87	678,09	968,67	1.095,15	655,22	252,48	330,06	325,56	581,46	-
1.918,27	2.939,99	4.711,34	3.227,52	1.037,99	1.152,77	1.996,13	8.809,74	1.262,51	2.060,98	10.533,41	5.041,29	1.099,97	1.919,06	2.501,98	2.983,43	3.931,91	2.138,86	900,73	1.108,28	1.036,87	1.991,92	-
8.533,67	13.375,31	15.893,27	12.638,40	4.857,91	4.972,69	8.611,53	30.426,99	5.082,43	9.700,81	52.552,50	18.272,09	4.919,89	8.534,46	10.141,81	14.443,18	16.138,28	9.778,69	3.696,21	4.928,20	4.856,79	8.607,32	-
664,48	1.036,95	1.246,77	985,37	373,61	381,65	669,93	2.364,81	389,33	746,18	4.047,83	1.413,28	377,95	664,53	777,05	1.111,70	1.263,92	751,63	292,29	378,53	373,53	669,63	-
9.198,15	14.412,26	17.140,04	13.623,77	5.231,52	5.354,34	9.281,46	32.791,80	5.471,76	10.446,99	56.600,33	19.685,37	5.297,84	9.198,99	10.918,86	15.554,88	17.402,20	10.530,32	3.988,50	5.306,73	5.230,32	9.276,95	-
68,04	72,31	146,23	2.081,32	5,87	193,98	95,00	229,21	89,12	73,91	321,54	205,95	192,39	72,31	231,09	68,04	19,02	22,21	-	163,04	4,27	72,31	-
9.266,19	14.484,57	17.286,27	15.705,09	5.237,39	5.548,32	9.376,46	33.021,01	5.560,88	10.520,90	56.921,87	19.891,32	5.490,23	9.271,30	11.149,95	15.622,92	17.421,22	10.552,53	3.988,50	5.469,77	5.234,59	9.349,26	-
184,95	277,42	369,90	277,42	92,47	92,47	184,95	647,32	92,47	184,95	1.017,21	369,90	92,47	184,95	184,95	277,42	369,90	184,95	92,47	92,47	92,47	184,95	-
12,95	19,42	25,89	19,42	6,47	6,47	12,95	45,31	6,47	12,95	71,20	25,89	6,47	12,95	12,95	19,42	25,89	12,95	6,47	6,47	6,47	12,95	-
197,90	296,84	395,79	296,84	98,94	98,94	197,90	692,63	98,94	197,90	1.088,41	395,79	98,94	197,90	197,90	296,84	395,79	197,90	98,94	98,94	98,94	197,90	-
9.068,29	14.187,73	16.890,48	15.408,25	5.138,45	5.449,38	9.178,56	32.328,38	5.461,94	10.323,00	55.833,46	19.495,53	5.391,29	9.073,40	10.952,05	15.326,08	17.025,43	10.354,63	3.889,56	5.370,83	5.135,65	9.151,36	-
1.507,15	2.358,00	2.807,20	2.560,85	854,01	905,69	1.525,48	5.372,98	907,77	1.715,68	9.279,52	3.240,16	896,03	1.508,00	1.820,23	2.547,19	2.829,63	1.720,94	646,44	892,63	853,55	1.520,96	-
5,00	5,00	5,00	5,00	5,00	5,00	5,00	5,00	5,00	5,00	5,00	5,00	5,00	5,00	5,00	5,00	5,00	5,00	5,00	5,00	5,00	5,00	5,00
16,62%	16,62%	16,62%	16,62%	16,62%	16,62%	16,62%	16,62%	16,62%	16,62%	16,62%	16,62%	16,62%	16,62%	16,62%	16,62%	16,62%	16,62%	16,62%	16,62%	16,62%	16,62%	16,62%
10.575,44	16.545,73	19.697,68	17.969,10	5.992,46	6.355,07	10.704,04	37.701,36	6.369,71	12.038,68	65.112,98	22.735,69	6.287,32	10.581,40	12.772,28	17.873,27	19.855,06	12.075,57	4.536,00	6.263,46	5.989,20	10.672,32	-
1.198,56	1.797,84	2.397,12	1.797,84	599,28	599,28	1.198,56	4.194,96	599,28	1.198,56	6.592,08	2.397,12	599,28	1.198,56	1.198,56	1.797,84	2.397,12	1.198,56	599,28	599,28	599,28	1.198,56	-
239,71	359,57	479,42	359,57	119,86	119,86	239,71	838,99	119,86	239,71	1.318,42	479,42	119,86	239,71	239,71	359,57	479,42	239,71	119,86	119,86	119,86	239,71	-
958,85	1.438,27	1.917,70	1.438,27	479,42	479,42	958,85	3.355,97	479,42	958,85	5.273,66	1.917,70	479,42	958,85	958,85	1.438,27	1.917,70	958,85	479,42	479,42	479,42	958,85	-
50,46	75,70	100,93	75,70	25,23	25,23	50,46	176,62	25,23	50,46	277,55	100,93	25,23	50,46	50,46	75,70	100,93	50,46	25,23	25,23	25,23	50,46	-
50,46	75,70	100,93	75,70	25,23	25,23	50,46	176,62	25,23	50,46	277,55	100,93	25,23	50,46	50,46	75,70	100,93	50,46	25,23	25,23	25,23	50,46	-
11.584,75	18.059,70	21.716,31	19.483,07	6.497,11	6.859,72	11.713,35	41.233,96	6.874,36	13.047,99	70.664,19	24.754,31	6.791,97	11.590,71	13.781,59	19.387,24	21.873,69	13.084,88	5.040,65	6.768,11	6.493,85	11.681,63	-
139.017,05	216.716,38	260.595,74	233.796,82	77.965,34	82.316,66	140.560,25	494.807,50	82.492,34	156.575,93	847.970,31	297.051,76	81.503,66	139.088,57	165.379,13	232.646,83	262.484,26	157.018,61	60.487,82	81.217,34	77.926,22	140.179,61	-

96	100	101	102	103	104	105	106	108	111	113	114	115	116	117	118	119	120	121	123	124	125	126
SMASAC	CARE-NO	SMASAC	SMASAC	SUDC	SMASAC	SMASAC	CARE-NE	SMASAC	SMASAC	CARE-B	CARE-B	SMOBI	SMASAC	SMASAC	SMASAC	SMASAC	SMEL	SMEL	SMASAC	SMASAC	SMASAC	SMFA
BH Cidadania João Amaz.	Sede	CRAS São José	Conselho Tutelar NO	Centro Ref. Idoso/Tancredão	NAF Senhor dos Passos	BH Cidadania Vila Coqueiral	Sede	CRAS/NAF vila Arthur união	Conselho Tutelar NE	SEDE	GERED-B	GERMA-B	CAC-B	CAC Parque das Águas	CRAS Petrópolis	CRAS Independência	Centro Poliesp. V. Jatobá	C. P. José Calegário	BH Cidadania/Cac Havaí	CRAS MORRO DAS PEDRAS	Conselho Tutelar O	Sede
2	4	2	1	3	1	1	3	2	1	3	1	2	1	2	3	1	2	1	1	1	1	15
																			1			
1	1	1	1	2	1	1	1	2	1	2		2	1	2	1	1	1	1	1	1	1	1
2	4	2	1	3	1	1	3	2	1	3	1	2	1	2	3	1	2	1	2	1	1	15
3.647,26	6.729,72	3.647,26	2.106,03	5.753,29	2.106,03	2.106,03	5.188,49	4.212,06	2.106,03	5.753,29	1.541,23	4.212,06	2.106,03	4.212,06	5.188,49	2.106,03	3.647,26	2.106,03	3.367,04	2.106,03	2.106,03	23.683,25
2.968,14	5.476,65	2.968,14	1.713,89	4.682,03	1.713,89	1.713,89	4.222,39	3.427,77	1.713,89	4.682,03	1.254,25	3.427,77	1.713,89	3.427,77	4.222,39	1.713,89	2.968,14	1.713,89	2.740,10	1.713,89	1.713,89	19.273,43

693,00	1.386,00	693,00	346,50	1.039,50	346,50	346,50	1.039,50	693,00	346,50	1.039,50	346,50	693,00	346,50	693,00	1.039,50	346,50	693,00	346,50	693,00	346,50	346,50	5.197,50
34,82	69,64	34,82	17,41	53,63	17,41	17,41	52,23	34,82	17,41	52,23	17,41	34,82	17,41	34,82	52,23	17,41	34,82	17,41	35,75	17,41	17,41	261,15
51,27	339,34	81,29	4,66	57,75	1,90	9,02	35,78	77,58	11,24	83,43	50,97	37,71	65,30	135,93	109,42	10,92	80,29	15,20	51,20	6,56	6,56	299,37
14,60	106,76	25,01	12,96	61,12	11,89	11,89	38,29	21,35	12,96	50,74	14,60	30,77	15,44	43,81	38,49	18,57	27,94	15,35	40,33	11,89	11,42	379,95
55,06	313,56	165,66	58,50	235,23	55,06	55,06	182,27	65,78	55,65	135,97	55,06	89,10	58,50	136,37	191,71	66,96	76,00	55,06	187,86	55,06	55,65	902,69
103,99	674,69	272,01	78,77	191,77	99,95	79,49	541,10	129,18	77,26	171,68	98,44	238,88	79,36	170,44	376,52	76,43	94,01	89,43	99,98	99,95	85,72	1.339,90
34,88	87,20	34,88	17,44	104,92	17,44	17,44	52,32	34,88	17,44	52,32	17,44	34,88	17,44	34,88	65,49	17,44	34,88	17,44	42,53	17,44	17,44	313,91
-	862,58	53,75	-	-	-	-	-	19,52	-	-	-	-	-	102,64	34,54	-	-	-	-	-	-	7.683,00
332,00	664,00	332,00	166,00	498,00	166,00	166,00	498,00	332,00	166,00	498,00	166,00	332,00	166,00	332,00	498,00	166,00	332,00	166,00	332,00	166,00	166,00	2.490,00
575,36	1.149,20	596,80	324,95	915,10	325,89	324,99	859,53	648,83	325,10	904,48	260,42	655,73	329,23	661,78	854,95	326,16	578,94	326,31	552,16	326,20	325,25	3.954,22
1.894,98	5.652,97	2.289,22	1.027,19	3.157,01	1.042,04	1.027,80	3.299,02	2.056,94	1.029,56	2.988,35	1.026,84	2.146,89	1.095,18	2.345,67	3.260,85	1.046,39	1.951,88	1.048,70	2.034,81	1.047,01	1.031,95	22.821,69

8.510,38	17.859,34	8.904,62	4.847,11	13.592,33	4.861,96	4.847,72	12.709,90	9.696,77	4.849,48	13.423,67	3.822,32	9.786,72	4.915,10	9.985,50	12.671,73	4.866,31	8.567,28	4.868,62	8.141,95	4.866,93	4.851,87	65.778,37
----------	-----------	----------	----------	-----------	----------	----------	-----------	----------	----------	-----------	----------	----------	----------	----------	-----------	----------	----------	----------	----------	----------	----------	-----------

662,85	1.384,39	690,44	372,86	1.052,14	373,90	372,90	990,37	745,89	373,02	1.040,34	301,12	752,19	377,62	766,10	987,70	374,20	666,83	374,36	637,06	374,24	373,19	5.107,88
--------	----------	--------	--------	----------	--------	--------	--------	--------	--------	----------	--------	--------	--------	--------	--------	--------	--------	--------	--------	--------	--------	----------

9.173,23	19.243,73	9.595,06	5.219,97	14.644,47	5.235,86	5.220,62	13.700,27	10.442,66	5.222,50	14.464,01	4.123,44	10.538,91	5.292,72	10.751,60	13.659,43	5.240,51	9.234,11	5.242,98	8.779,01	5.241,17	5.225,06	70.886,25
----------	-----------	----------	----------	-----------	----------	----------	-----------	-----------	----------	-----------	----------	-----------	----------	-----------	-----------	----------	----------	----------	----------	----------	----------	-----------

72,31	381,59	72,31	4,27	132,20	4,27	-	72,31	163,04	4,27	68,04	87,24	73,91	72,31	192,39	163,04	4,27	163,04	-	70,17	4,27	4,27	525,95
-------	--------	-------	------	--------	------	---	-------	--------	------	-------	-------	-------	-------	--------	--------	------	--------	---	-------	------	------	--------

9.245,54	19.625,32	9.667,37	5.224,24	14.776,67	5.240,13	5.220,62	13.772,58	10.605,70	5.226,77	14.532,05	4.210,68	10.612,82	5.365,03	10.943,99	13.822,47	5.244,78	9.397,15	5.242,98	8.849,18	5.245,44	5.229,33	71.412,20
----------	-----------	----------	----------	-----------	----------	----------	-----------	-----------	----------	-----------	----------	-----------	----------	-----------	-----------	----------	----------	----------	----------	----------	----------	-----------

184,95	369,90	184,95	92,47	277,42	92,47	92,47	277,42	184,95	92,47	277,42	92,47	184,95	92,47	184,95	277,42	92,47	184,95	92,47	168,13	92,47	92,47	1.387,11
12,95	25,89	12,95	6,47	19,42	6,47	6,47	19,42	12,95	6,47	19,42	6,47	12,95	6,47	12,95	19,42	6,47	12,95	6,47	11,77	6,47	6,47	97,10
197,90	395,79	197,90	98,94	296,84	98,94	98,94	296,84	197,90	98,94	296,84	98,94	197,90	98,94	197,90	296,84	98,94	197,90	98,94	179,90	98,94	98,94	1.484,21

9.047,64	19.229,53	9.469,47	5.125,30	14.479,83	5.141,19	5.121,68	13.475,74	10.407,80	5.127,83	14.235,21	4.111,74	10.414,92	5.266,09	10.746,09	13.525,63	5.145,84	9.199,25	5.144,04	8.669,28	5.146,50	5.130,39	69.927,99
----------	-----------	----------	----------	-----------	----------	----------	-----------	-----------	----------	-----------	----------	-----------	----------	-----------	-----------	----------	----------	----------	----------	----------	----------	-----------

1.503,72	3.195,95	1.573,83	851,82	2.406,55	854,47	851,22	2.239,67	1.729,78	852,25	2.365,89	683,37	1.730,96	875,22	1.786,00	2.247,96	855,24	1.528,92	854,94	1.440,83	855,35	852,67	11.622,03
5,00	5,00	5,00	5,00	5,00	5,00	5,00	5,00	5,00	5,00	5,00	5,00	5,00	5,00	5,00	5,00	5,00	5,00	5,00	5,00	5,00	5,00	5,00
16,62%	16,62%	16,62%	16,62%	16,62%	16,62%	16,62%	16,62%	16,62%	16,62%	16,62%	16,62%	16,62%	16,62%	16,62%	16,62%	16,62%	16,62%	16,62%	16,62%	16,62%	16,62%	16,62%

10.551,36	22.425,48	11.043,30	5.977,12	16.886,38	5.995,66	5.972,90	15.715,41	12.137,58	5.980,08	16.601,10	4.795,11	12.145,88	6.141,31	12.532,09	15.773,59	6.001,08	10.728,17	5.998,98	10.110,11	6.001,85	5.983,06	81.550,02
-----------	-----------	-----------	----------	-----------	----------	----------	-----------	-----------	----------	-----------	----------	-----------	----------	-----------	-----------	----------	-----------	----------	-----------	----------	----------	-----------

1.198,56	2.397,12	1.198,56	599,28	1.797,84	599,28	599,28	1.797,84	1.198,56	599,28	1.797,84	599,28	1.198,56	599,28	1.198,56	1.797,84	599,28	1.198,56	599,28	1.198,56	599,28	599,28	8.989,20
239,71	479,42	239,71	119,86	359,57	119,86	119,86	359,57	239,71	119,86	359,57	119,86	239,71	119,86	239,71	359,57	119,86	239,71	119,86	239,71	119,86	119,86	1.797,84
958,85	1.917,70	958,85	479,42	1.438,27	479,42	479,42	1.438,27	958,85	479,42	1.438,27	479,42	958,85	479,42	958,85	1.438,27	479,42	958,85	479,42	958,85	479,42	479,42	7.191,36

50,46	100,93	50,46	25,23	75,70	25,23	25,23	75,70	50,46	25,23	75,70	25,23	50,46	25,23	50,46	75,70	25,23	50,46	25,23	50,46	25,23	25,23	378,48
50,46	100,93	50,46	25,23	75,70	25,23	25,23	75,70	50,46	25,23	75,70	25,23	50,46	25,23	50,46	75,70	25,23	50,46	25,23	50,46	25,23	25,23	378,48

11.560,67	24.444,10	12.052,62	6.481,77	18.400,35	6.500,31	6.477,55	17.229,38	13.146,89	6.484,73	18.115,07	5.299,76	13.155,19	6.645,96	13.541,40	17.287,55	6.505,73	11.737,48	6.503,63	11.119,42	6.506,50	6.487,71	89.119,87
138.728,09	293.329,24	144.631,43	77.781,26	220.804,18	78.003,74	77.730,62	206.752,51	157.762,72	77.816,78	217.380,79	63.597,14	157.862,33	79.751,54	162.496,81	207.450,63	78.068,78	140.849,81	78.043,58	133.433,09	78.078,02	77.852,54	1.069.438,39

127	128	130	131	134	135	138	139	142	143	144	145	149	150	151	152	155	157	158	161	163	165	166
SUALOG	SUALOG	SUALOG	SUALOG	SMDE	SMASAC	SMASAC	SMASAC	SMASAC	SMASAC	SMOBI	SMASAC	FMC	SUOUVI	SMASAC	SMASAC	SMDE	SMOBI	SMEL	SMASAC	SMASAC	SMASAC	SMOBI
DGES	Gráfica	Galpão GEBMOV	GEST	Sede	CRAS Vila Marçola	CRAS Zilah Spósito	BH Cidadania Maria Brasília	CRAS Vila Cemig	CRAS Ouro Preto	GERMA-P	GESAN	Teatro Marília	OUVIM	CRAS Lagoa	CRAS Mantiqueira	Centro Pub. Economia Popular Solidária	GERMA-L	Centro Poliesportivo Dom Bosco	Espaço Cidadania Granja de Freitas	CRAS Vila Maria	CRAS Apolônia	GERMA-VN
2	1	1	3	2	1	2	2	1	2	1	3	3	1	1	1	2	2	2	2	1	2	1
	1				1		1	1	2	1	1	2	1	1	1	1			1	1	1	
2	1	1	3	2	1	2	2	1	2	1	3	3	1	1	1	2	2	2	2	1	2	1
3.082,46	2.106,03	1.541,23	4.623,69	3.082,46	2.106,03	3.082,46	3.647,26	2.106,03	4.212,06	2.106,03	5.188,49	5.753,29	2.106,03	2.106,03	2.106,03	3.647,26	3.082,46	3.082,46	3.647,26	2.106,03	3.647,26	1.541,23
2.508,51	1.713,89	1.254,25	3.762,76	2.508,51	1.713,89	2.508,51	2.968,14	1.713,89	3.427,77	1.713,89	4.222,39	4.682,03	1.713,89	1.713,89	1.713,89	2.968,14	2.508,51	2.508,51	2.968,14	1.713,89	2.968,14	1.254,25
693,00	346,50	346,50	1.039,50	693,00	346,50	693,00	693,00	346,50	693,00	346,50	1.039,50	1.039,50	346,50	346,50	346,50	693,00	693,00	693,00	693,00	346,50	693,00	346,50
34,82	17,41	17,41	52,23	34,82	17,41	34,82	34,82	17,41	34,82	17,41	52,23	52,23	17,41	17,41	17,41	35,75	34,82	34,82	34,82	17,41	34,82	17,41
71,23	-	4,66	119,74	10,76	63,97	43,25	81,22	36,93	67,78	51,68	124,21	84,76	36,51	77,75	60,63	51,20	99,42	43,70	86,15	10,84	85,39	74,65
35,55	12,96	22,23	38,53	14,17	18,18	31,18	28,51	11,89	31,93	18,06	39,99	89,80	17,96	17,75	25,28	33,87	41,38	33,91	30,46	48,85	25,51	50,11
157,80	55,65	65,78	119,65	67,59	67,59	83,52	103,33	54,27	145,57	54,27	124,57	332,63	73,87	92,05	83,78	113,14	165,23	187,09	158,51	132,27	172,66	109,60
354,21	77,26	78,54	183,63	73,73	198,99	181,03	169,67	66,73	319,19	92,05	151,63	424,34	138,42	162,64	261,96	172,87	421,05	466,12	271,38	90,62	277,97	250,97
52,32	17,44	34,88	52,32	34,88	17,44	34,88	34,88	17,44	34,88	17,44	52,32	52,32	32,44	17,44	19,89	62,39	39,27	40,58	34,88	32,44	39,27	17,44
-	-	-	71,80	-	-	-	71,59	-	-	-	-	269,91	-	-	-	-	-	-	190,43	-	-	-
332,00	166,00	166,00	498,00	332,00	166,00	332,00	332,00	166,00	332,00	166,00	498,00	498,00	166,00	166,00	166,00	332,00	332,00	332,00	332,00	166,00	332,00	166,00
534,16	324,34	258,38	788,12	502,57	337,98	514,18	585,96	325,95	667,02	329,06	835,54	937,38	333,48	338,08	343,71	587,09	540,56	540,90	596,97	334,54	598,27	278,31
2.265,09	1.017,56	994,38	2.943,52	1.763,52	1.234,06	2.019,45	2.063,39	1.043,12	2.375,77	1.092,47	2.917,99	3.780,87	1.162,59	1.235,62	1.325,16	2.081,31	2.366,73	2.372,12	2.428,60	1.179,47	2.258,89	1.310,99
7.856,06	4.837,48	3.789,86	11.329,97	7.354,49	5.053,98	7.610,42	8.678,79	4.863,04	10.015,60	4.912,39	12.328,87	14.216,19	4.982,51	5.055,54	5.145,08	8.696,71	7.957,70	7.963,09	9.044,00	4.999,39	8.874,29	4.106,47
617,04	372,16	298,85	893,78	581,93	387,34	599,85	674,63	373,97	768,21	377,43	963,70	1.095,81	382,34	387,45	393,72	675,69	624,16	624,54	700,20	383,52	688,32	321,01
8.473,10	5.209,66	4.088,71	12.223,75	7.936,42	5.441,32	8.210,27	9.353,42	5.237,01	10.783,81	5.289,82	13.292,57	15.312,00	5.364,85	5.442,99	5.538,80	9.372,60	8.581,86	8.587,63	9.744,20	5.382,91	9.562,61	4.427,48
159,57	4,27	4,27	200,39	64,41	72,31	164,63	199,44	64,41	72,31	72,31	205,73	85,97	72,31	72,31	64,41	73,50	164,63	163,04	72,31	21,08	73,91	72,31
8.632,67	5.213,93	4.092,98	12.424,14	8.000,83	5.513,63	8.374,90	9.552,86	5.301,42	10.856,12	5.362,13	13.498,30	15.397,97	5.437,16	5.515,30	5.603,21	9.446,10	8.746,49	8.750,67	9.816,51	5.403,99	9.636,52	4.499,79
184,95	92,47	92,47	277,42	184,95	92,47	184,95	184,95	92,47	184,95	92,47	277,42	277,42	92,47	92,47	92,47	184,95	184,95	184,95	184,95	92,47	184,95	92,47
12,95	6,47	6,47	19,42	12,95	6,47	12,95	12,95	6,47	12,95	6,47	19,42	19,42	6,47	6,47	6,47	12,95	12,95	12,95	12,95	6,47	12,95	6,47
197,90	98,94	98,94	296,84	197,90	98,94	197,90	197,90	98,94	197,90	98,94	296,84	296,84	98,94	98,94	98,94	197,90	197,90	197,90	197,90	98,94	197,90	98,94
8.434,77	5.114,99	3.994,04	12.127,30	7.802,93	5.414,69	8.177,00	9.354,96	5.202,48	10.658,22	5.263,19	13.201,46	15.101,13	5.338,22	5.416,36	5.504,27	9.248,20	8.548,59	8.552,77	9.618,61	5.305,05	9.438,62	4.400,85
1.401,86	850,11	663,81	2.015,56	1.296,85	899,92	1.359,02	1.554,79	864,65	1.771,40	874,74	2.194,08	2.509,81	887,21	900,20	914,81	1.537,06	1.420,78	1.421,47	1.598,61	881,70	1.568,70	731,42
5,00	5,00	5,00	5,00	5,00	5,00	5,00	5,00	5,00	5,00	5,00	5,00	5,00	5,00	5,00	5,00	5,00	5,00	5,00	5,00	5,00	5,00	5,00
16,62%	16,62%	16,62%	16,62%	16,62%	16,62%	16,62%	16,62%	16,62%	16,62%	16,62%	16,62%	16,62%	16,62%	16,62%	16,62%	16,62%	16,62%	16,62%	16,62%	16,62%	16,62%	16,62%
9.836,63	5.965,10	4.657,85	14.142,86	9.099,78	6.314,61	9.536,02	10.909,75	6.067,13	12.429,62	6.137,93	15.395,54	17.610,94	6.225,43	6.316,56	6.419,08	10.785,26	9.969,37	9.974,24	11.217,22	6.186,75	11.007,32	5.132,27
1.198,56	599,28	599,28	1.797,84	1.198,56	599,28	1.198,56	1.198,56	599,28	1.198,56	599,28	1.797,84	1.797,84	599,28	599,28	599,28	1.198,56	1.198,56	1.198,56	1.198,56	599,28	1.198,56	599,28
239,71	119,86	119,86	359,57	239,71	119,86	239,71	239,71	119,86	239,71	119,86	359,57	359,57	119,86	119,86	119,86	239,71	239,71	239,71	239,71	119,86	239,71	119,86
958,85	479,42	479,42	1.438,27	958,85	479,42	958,85	958,85	479,42	958,85	479,42	1.438,27	1.438,27	479,42	479,42	479,42	958,85	958,85	958,85	958,85	479,42	958,85	479,42
50,46	25,23	25,23	75,70	50,46	25,23	50,46	50,46	25,23	50,46	25,23	75,70	75,70	25,23	25,23	25,23	50,46	50,46	50,46	50,46	25,23	50,46	25,23
50,46	25,23	25,23	75,70	50,46	25,23	50,46	50,46	25,23	50,46	25,23	75,70	75,70	25,23	25,23	25,23	50,46	50,46	50,46	50,46	25,23	50,46	25,23
10.845,94	6.469,75	5.162,50	15.656,83	10.109,09	6.819,26	10.545,34	11.919,06	6.571,78	13.438,94	6.642,58	16.909,51	19.124,91	6.730,08	6.821,21	6.923,73	11.794,57	10.978,68	10.983,55	12.226,54	6.691,40	12.016,63	5.636,92
130.151,33	77.637,02	61.950,02	187.881,92	121.309,13	81.831,14	126.544,02	143.028,77	78.861,36	161.267,26	79.710,98	202.914,07	229.498,92	80.760,98	81.854,54	83.084,78	141.534,89	131.744,21	131.802,65	146.718,43	80.296,82	144.199,61	67.643,06

167	170	173	174	176	178	179	180	181	182	184	185	186	187	189	190	191	193	194	196	198	201	202
SMMA	SMDE	SMEL	SMASAC	SMOBI	SMSF	FMC	FMC	SMASAC	SMASAC	SMPOG	SMOBI	SMASAC	SMSF	FMC	FMC	FMC	SMASAC	SMASAC	SMOBI	CARE-O	SMSF	URBEL
PROPAM	Vevecó	Centro Esportivo Milionários	CRAS Vista Alegre	GERMA-CS	COP	CASA JUSCELINO K.	ESPAÇO CÊNICO	CRAS SUMARÉ	CAC SERRANO	EDIFÍCIO DEL REY	GERMA-VN (ANEXO)	CRAS PEDREIRA PRADO LOPES	GMBH PAMPULHA	CENT. REF. MEMÓRIA VENDA NOVA	Cine Santa Tereza	Centro Cultural Nordeste	CRAS Vila Antena	CRAS CALIFÓRNIA/CA SA DO IDOSO	GERMA - NE	SEDE	Ponto de Encontro	Sede
2	1	1	1	1	4	3	3	1	1	9	1	1	1	1	3	3	1	1	3	4	1	6
2	1	1	1		2	2	2	1	1	5		1	1		2	2	1	1	1	2	1	1
2	1	1	1	1	5	3	3	1	1	10	1	1	1	1	3	3	1	1	3	4	1	6
4.212,06	2.106,03	2.106,03	2.106,03	1.541,23	9.289,54	5.753,29	5.753,29	2.106,03	2.106,03	19.036,84	1.541,23	2.106,03	2.106,03	1.541,23	5.753,29	5.753,29	2.106,03	2.106,03	5.188,49	7.294,52	2.106,03	9.812,18
3.427,77	1.713,89	1.713,89	1.713,89	1.254,25	7.559,83	4.682,03	4.682,03	1.713,89	1.713,89	15.492,18	1.254,25	1.713,89	1.713,89	1.254,25	4.682,03	4.682,03	1.713,89	1.713,89	4.222,39	5.936,28	1.713,89	7.985,15
693,00	346,50	346,50	346,50	346,50	1.732,50	346,50	346,50	346,50	346,50	3.465,00	346,50	346,50	346,50	346,50	1.039,50	1.039,50	346,50	346,50	1.039,50	1.386,00	346,50	2.079,00
34,82	17,41	17,41	17,41	17,41	87,05	53,63	53,63	17,41	17,41	183,12	17,41	17,41	17,41	17,41	52,23	52,23	17,41	17,41	52,23	71,50	17,41	107,25
71,22	4,66	15,20	44,20	-	5,69	60,52	47,33	29,76	61,72	885,35	4,66	4,66	97,31	38,01	107,17	105,59	25,48	41,17	5,69	85,33	53,82	110,24
28,58	12,21	18,99	14,37	13,92	141,51	62,30	47,81	14,92	15,49	455,00	21,84	26,29	33,94	10,30	45,89	55,29	13,86	57,08	56,83	67,06	16,92	87,78
114,78	45,91	80,43	87,10	54,76	399,47	344,15	129,26	81,26	88,86	1.139,17	92,53	103,59	225,21	38,05	367,31	260,17	118,32	104,14	115,13	356,36	80,35	396,07
168,17	98,59	160,64	137,98	99,82	802,62	211,06	162,96	136,85	141,68	953,42	121,24	229,59	283,80	113,03	502,26	335,33	130,48	106,49	158,14	321,72	95,92	383,94
34,88	17,44	17,44	17,44	17,44	121,76	104,92	104,92	17,44	17,44	244,15	17,44	17,44	17,44	17,44	52,32	69,76	17,44	33,15	25,05	124,77	9,45	141,80
-	26,46	-	79,55	-	-	-	-	-	-	-	-	-	-	-	-	-	-	-	-	-	-	-
332,00	166,00	166,00	166,00	166,00	830,00	498,00	498,00	166,00	166,00	1.660,00	166,00	166,00	166,00	166,00	498,00	498,00	166,00	166,00	498,00	664,00	166,00	996,00
654,81	325,39	333,04	333,60	257,02	1.514,49	891,32	891,74	332,20	335,22	3.134,78	261,85	339,01	357,57	259,10	943,51	926,79	333,91	336,35	826,68	1.180,12	330,60	1.611,45
2.132,26	1.060,57	1.155,65	1.244,15	972,87	5.635,09	3.076,39	2.786,14	1.142,34	1.190,32	12.119,99	1.049,47	1.250,49	1.545,18	1.005,84	3.608,19	3.342,66	1.169,40	1.208,29	2.777,25	4.256,86	1.116,97	5.913,53
9.772,09	4.880,49	4.975,57	5.064,07	3.768,35	22.484,46	13.511,71	13.221,46	4.962,26	5.010,24	46.649,01	3.844,95	5.070,41	5.365,10	3.801,32	14.043,51	13.777,98	4.989,32	5.028,21	12.188,13	17.487,66	4.936,89	23.710,86
751,17	375,19	381,85	388,04	297,34	1.741,71	1.046,50	1.026,18	380,92	384,28	3.601,03	302,71	388,49	409,12	299,65	1.083,72	1.065,14	382,81	385,53	953,85	1.358,38	379,14	1.861,12
10.523,26	5.255,68	5.357,42	5.452,11	4.065,69	24.226,17	14.558,21	14.247,64	5.343,18	5.394,52	50.250,04	4.147,66	5.458,90	5.774,22	4.100,97	15.127,23	14.843,12	5.372,13	5.413,74	13.141,98	18.846,04	5.316,03	25.571,98
73,91	19,20	4,27	72,31	-	111,24	70,76	130,16	72,31	72,31	374,91	4,27	4,27	72,31	60,14	146,11	132,45	72,31	108,99	-	129,33	284,71	232,83
10.597,17	5.274,88	5.361,69	5.524,42	4.065,69	24.337,41	14.628,97	14.377,80	5.415,49	5.466,83	50.624,95	4.151,93	5.463,17	5.846,53	4.161,11	15.273,34	14.975,57	5.444,44	5.522,73	13.141,98	18.975,37	5.600,74	25.804,81
184,95	92,47	92,47	92,47	92,47	489,60	277,42	277,42	92,47	92,47	972,77	92,47	92,47	92,47	92,47	277,42	277,42	92,47	92,47	277,42	369,90	92,47	554,84
12,95	6,47	6,47	6,47	6,47	34,27	19,42	19,42	6,47	6,47	68,09	6,47	6,47	6,47	6,47	19,42	19,42	6,47	6,47	19,42	25,89	6,47	38,84
197,90	98,94	98,94	98,94	98,94	523,87	296,84	296,84	98,94	98,94	1.040,86	98,94	98,94	98,94	98,94	296,84	296,84	98,94	98,94	296,84	395,79	98,94	593,68
10.399,27	5.175,94	5.262,75	5.425,48	3.966,75	23.813,54	14.332,13	14.080,96	5.316,55	5.367,89	49.584,09	4.052,99	5.364,23	5.747,59	4.062,17	14.976,50	14.678,73	5.345,50	5.423,79	12.845,14	18.579,58	5.501,80	25.211,13
1.728,36	860,24	874,67	901,71	659,27	3.957,81	2.382,00	2.340,26	883,61	892,14	8.240,88	673,61	891,54	955,25	675,13	2.489,09	2.439,60	888,42	901,43	2.134,86	3.087,93	914,40	4.190,09
5,00	5,00	5,00	5,00	5,00	5,00	5,00	5,00	5,00	5,00	5,00	5,00	5,00	5,00	5,00	5,00	5,00	5,00	5,00	5,00	5,00	5,00	5,00
16,62%	16,62%	16,62%	16,62%	16,62%	16,62%	16,62%	16,62%	16,62%	16,62%	16,62%	16,62%	16,62%	16,62%	16,62%	16,62%	16,62%	16,62%	16,62%	16,62%	16,62%	16,62%	16,62%
12.127,63	6.036,18	6.137,42	6.327,19	4.626,02	27.771,35	16.714,13	16.421,22	6.200,16	6.260,03	57.824,97	4.726,60	6.255,77	6.702,84	4.737,30	17.465,59	17.118,33	6.233,92	6.325,22	14.980,00	21.667,51	6.416,20	29.401,22
1.198,56	599,28	599,28	599,28	599,28	2.996,40	1.797,84	1.797,84	599,28	599,28	5.992,80	599,28	599,28	599,28	599,28	1.797,84	1.797,84	599,28	599,28	1.797,84	2.397,12	599,28	3.595,68
239,71	119,86	119,86	119,86	119,86	599,28	359,57	359,57	119,86	119,86	1.198,56	119,86	119,86	119,86	119,86	359,57	359,57	119,86	119,86	359,57	479,42	119,86	719,14
958,85	479,42	479,42	479,42	479,42	2.397,12	1.438,27	1.438,27	479,42	479,42	4.794,24	479,42	479,42	479,42	479,42	1.438,27	1.438,27	479,42	479,42	1.438,27	1.917,70	479,42	2.876,54
50,46	25,23	25,23	25,23	25,23	126,16	75,70	75,70	25,23	25,23	252,32	25,23	25,23	25,23	25,23	75,70	75,70	25,23	25,23	75,70	100,93	25,23	151,39
50,46	25,23	25,23	25,23	25,23	126,16	75,70	75,70	25,23	25,23	252,32	25,23	25,23	25,23	25,23	75,70	75,70	25,23	25,23	75,70	100,93	25,23	151,39
13.136,94	6.540,83	6.642,07	6.831,84	5.130,67	30.294,63	18.228,10	17.935,19	6.704,81	6.764,68	62.871,53	5.231,25	6.760,42	7.207,49	5.241,95	18.979,56	18.632,30	6.738,57	6.829,87	16.493,97	23.686,14	6.920,85	32.429,15
157.643,33	78.489,96	79.704,86	81.982,10	61.568,06	363.535,57	218.737,18	215.222,26	80.457,74	81.176,18	754.458,37	62.775,02	81.125,06	86.489,90	62.903,42	227.754,67	223.587,55	80.862,86	81.958,46	197.927,59	284.233,66	83.050,22	389.149,80

203	205	206	207	208	209	210	211	212	213	214	215	216	217	218	219	220	221	222	223	224
URBEL	URBEL	URBEL	URBEL	URBEL	URBEL	SMPU	SMASAC	SMDE	CARE-L	SUDC	SMPU	SMDE	SMASAC	SMSP	SMSP	SMSP	SMSP	SMSP	SMSP	SMSP
Depósito Camargos	Centro de Apoio Leste	Centro de Apoio Oeste	Dep. de Suprimentos	PAC Morro das Pedras	CREAR Taquaril	Sede	SEDE	SINE BARREIRO	SEDE	CRJ	CREURB	BELOTUR	CRAS - PAULO VI	2ª INSPETORIA	DOP	DME	BANDA DE MÚSICA GCMBH	3ª INSPETORIA	4ª INSPETORIA	GRUPO DE OPERAÇÕES COM CÂES - GOC
	0,9	0,5	0,5	1	0,1	8	8	1	4	5	1	3	2	1	2	1	1	1	1	1
1																				
						5	1	1	2	2	1	0	1	1	1	0	0	1	1	0
1	1	1	1	1	0	8	8	1	4	5	1	3	2	1	2	1	1	1	1	1
1.401,12	1.387,11	770,62	770,62	1.401,12	154,12	15.153,84	12.894,64	2.106,03	7.294,52	8.835,75	2.106,03	4.623,69	3.647,26	2.106,03	3.647,26	1.541,23	1.541,23	2.106,03	2.106,03	1.541,23
1.140,23	1.128,83	627,13	627,13	1.140,23	125,43	12.332,19	10.493,66	1.713,89	5.936,28	7.190,53	1.713,89	3.762,76	2.968,14	1.713,89	2.968,14	1.254,25	1.254,25	1.713,89	1.713,89	1.254,25
346,50	311,85	173,25	173,25	346,50	34,65	2.772,00	2.772,00	346,50	1.386,00	1.732,50	346,50	1.039,50	693,00	346,50	693,00	346,50	346,50	346,50	346,50	346,50
17,88	16,09	8,94	8,94	17,88	1,79	139,28	143,00	17,41	69,64	87,05	17,41	52,23	34,82	17,41	34,82	17,41	17,41	17,41	17,41	17,41
1,90	1,90	1,90	1,90	1,90	1,90	90,71	87,85	39,50	55,97	55,58	1,90	45,76	58,36	6,56	3,80	6,56	6,56	6,56	6,56	15,90
18,05	18,05	18,05	16,66	18,05	18,05	112,03	140,27	22,66	62,17	63,15	15,36	22,45	29,87	16,24	39,98	18,03	18,03	18,03	53,63	19,70
74,15	110,79	107,39	85,77	110,79	37,79	249,97	647,30	58,24	142,74	142,40	66,24	87,49	115,12	44,17	112,77	81,92	66,24	85,42	81,92	66,24
61,80	54,35	49,04	57,75	200,93	52,21	166,32	446,75	75,97	158,34	110,39	45,55	145,33	93,47	62,23	84,32	52,58	62,23	62,39	64,79	50,02
-	17,87	9,93	9,93	-	1,99	75,57	42,53	9,45	37,79	47,24	9,45	28,34	19,02	9,45	66,29	14,07	9,45	9,45	9,45	9,45
-	-	-	-	-	-	1.413,74	430,29	-	581,16	-	-	-	-	-	-	-	-	-	-	-
166,00	149,40	83,00	83,00	166,00	16,60	1.328,00	1.328,00	166,00	664,00	830,00	166,00	498,00	332,00	166,00	332,00	166,00	166,00	166,00	166,00	166,00
237,96	233,74	134,80	133,84	249,77	31,98	2.347,11	2.117,03	327,20	1.146,51	1.388,47	322,68	755,72	579,12	322,69	578,54	256,16	255,45	325,59	331,60	255,37
924,24	914,03	586,29	571,03	1.111,82	196,95	8.694,73	8.155,03	1.062,93	4.304,32	4.456,78	991,09	2.674,82	1.954,78	991,25	1.945,52	959,23	947,87	1.037,35	1.132,83	946,59
3.465,59	3.429,97	1.984,04	1.968,78	3.653,17	476,51	36.180,76	31.543,33	4.882,85	17.535,12	20.483,06	4.811,01	11.061,27	8.570,18	4.811,17	8.560,92	3.754,71	3.743,35	4.857,27	4.952,75	3.742,07
276,15	270,30	155,66	154,59	289,28	36,71	2.801,13	2.476,51	375,36	1.361,70	1.601,61	370,33	674,97	667,03	370,34	666,38	296,39	295,59	373,57	380,25	295,50
3.741,74	3.700,27	2.139,70	2.123,37	3.942,45	513,22	38.981,89	34.019,84	5.258,21	18.896,82	22.084,67	5.181,34	11.936,24	9.237,21	5.181,51	9.227,30	4.051,10	4.038,94	5.230,84	5.333,00	4.037,57
6,02	16,39	16,39	16,39	16,39	16,39	170,47	136,24	73,91	174,91	87,56	8,44	77,29	177,97	14,82	65,21	14,82	14,82	5,87	116,07	105,55
3.747,76	3.716,66	2.156,09	2.139,76	3.958,84	529,61	39.152,36	34.156,08	5.332,12	19.071,73	22.172,23	5.189,78	12.013,53	9.415,18	5.196,33	9.292,51	4.065,92	4.053,76	5.236,71	5.449,07	4.143,12
-	83,23	46,24	46,24	-	9,25	739,79	739,79	92,47	369,90	462,37	92,47	277,42	184,95	92,47	184,95	92,47	92,47	92,47	92,47	92,47
-	5,83	3,24	3,24	-	0,65	51,79	51,79	6,47	25,89	32,37	6,47	19,42	12,95	6,47	12,95	6,47	6,47	6,47	6,47	6,47
-	89,06	49,48	49,48	-	9,90	791,58	791,58	98,94	395,79	494,74	98,94	296,84	197,90	98,94	197,90	98,94	98,94	98,94	98,94	98,94
3.747,76	3.627,60	2.106,61	2.090,28	3.958,84	519,71	38.360,78	33.364,50	5.233,18	18.675,94	21.677,49	5.090,84	11.716,69	9.217,28	5.097,39	9.094,61	3.966,98	3.954,82	5.137,77	5.350,13	4.044,18
622,88	602,91	350,12	347,40	657,96	86,38	6.375,56	5.545,18	869,75	3.103,94	3.602,80	846,10	1.947,31	1.531,91	847,19	1.511,52	659,31	657,29	853,90	889,19	672,14
5,00	5,00	5,00	5,00	5,00	5,00	5,00	5,00	5,00	5,00	5,00	5,00	5,00	5,00	5,00	5,00	5,00	5,00	5,00	5,00	5,00
16,62%	16,62%	16,62%	16,62%	16,62%	16,62%	16,62%	16,62%	16,62%	16,62%	16,62%	16,62%	16,62%	16,62%	16,62%	16,62%	16,62%	16,62%	16,62%	16,62%	16,62%
4.370,64	4.230,51	2.456,73	2.437,68	4.616,80	606,09	44.736,34	38.909,68	6.102,93	21.779,88	25.280,29	5.936,94	13.664,00	10.749,19	5.944,58	10.606,13	4.626,29	4.612,11	5.991,67	6.239,32	4.716,32
599,28	539,35	299,64	299,64	599,28	59,93	4.794,24	4.794,24	599,28	2.397,12	2.996,40	599,28	1.797,84	1.198,56	599,28	1.198,56	599,28	599,28	599,28	599,28	599,28
119,86	107,87	59,93	59,93	119,86	11,99	958,85	958,85	119,86	479,42	599,28	119,86	359,57	239,71	119,86	239,71	119,86	119,86	119,86	119,86	119,86
479,42	431,48	239,71	239,71	479,42	47,94	3.835,39	3.835,39	479,42	1.917,70	2.397,12	479,42	1.438,27	958,85	479,42	958,85	479,42	479,42	479,42	479,42	479,42
25,23	22,71	12,62	12,62	25,23	2,52	201,86	201,86	25,23	100,93	126,16	25,23	75,70	50,46	25,23	50,46	25,23	25,23	25,23	25,23	25,23
25,23	22,71	12,62	12,62	25,23	2,52	201,86	201,86	25,23	100,93	126,16	25,23	75,70	50,46	25,23	50,46	25,23	25,23	25,23	25,23	25,23
4.875,29	4.684,70	2.709,05	2.690,00	5.121,45	656,55	48.773,59	42.946,92	6.607,58	23.798,51	27.803,57	6.441,59	15.177,97	11.758,50	6.449,23	11.615,44	5.130,94	5.116,76	6.496,32	6.743,97	5.220,97
58.503,48	56.216,40	32.508,60	32.280,00	61.457,40	7.878,60	585.283,09	515.363,06	79.290,98	285.582,13	333.642,85	77.299,10	182.135,59	141.102,05	77.390,78	139.385,33	61.571,30	61.401,14	77.955,86	80.927,66	62.651,66

225	226	227	228	229	230	231	232	233	234	235	236	237	238	240	241	242	243	244	245	246
SMASAC	SMASAC	SMOBI	SMOBI	SMASAC	SMASAC	SMASAC	SMASAC	SMASAC	SMEL	SMASAC	SMSP	SMASAC	SMSP	SMFA	SMPU/SUMOB	SMSP	FMC	FMC	FMC	FMC
CONSELHO TUTELAR DE VENDA NOVA	CONSELHO TUTELAR BARREIRO DE BAIXO	PBH - GERMAN -SÃO BERNARDO	PBH - GERMA/O	CREAS-OESTE	DRAS-NE	CRAS TAQUARIL	CRAS-Califórnia	CAC - Jardim Montanhês/DRA S Pampulha	Ginásio Jardim Vitória	DRAS-N / CT-N	GCMBH/SMSP	NAMSEP	GOMBH/ Inspetoria Barreiro	AEROPORTO CARLOS PRATES	SEDE	GOMBH/DMA	ALMOXARIFAD O	CASA DO BAILE	CENTRO CULTURAL B. DAS INDUSTRIAS	CENTRO CULTURAL LIBERALINO ALVES DE OLIVEIRA
1	1	1	2	1	2	2	3	1	1	2	1	1	2	2	5	1	1	2	1	1
												1								
1	1	0	1	1	2	1	2	1	1	1	1		2			1	0	2	1	1
1	1	1	2	1	2	2	3	1	1	2	1	1	2	2	5	1	1	2	1	1
2.106,03	2.106,03	1.541,23	3.647,26	2.106,03	4.212,06	3.647,26	5.753,29	1.965,92	2.106,03	3.647,26	2.106,03	1.261,01	4.212,06	3.082,46	7.706,15	2.106,03	1.541,23	4.212,06	2.106,03	2.106,03
1.713,89	1.713,89	1.254,25	2.968,14	1.713,89	3.427,77	2.968,14	4.682,03	1.599,87	1.713,89	2.968,14	1.713,89	1.026,21	3.427,77	2.508,51	6.271,26	1.713,89	1.254,25	3.427,77	1.713,89	1.713,89
346,50	346,50	346,50	693,00	346,50	693,00	693,00	1.039,50	346,50	346,50	693,00	346,50	346,50	693,00	693,00	1.485,00	346,50	346,50	-	346,50	346,50
																		504,00	-	-
17,41	17,41	17,41	34,82	17,41	34,82	34,82	52,23	17,41	17,41	34,82	17,41	17,41	34,82	34,82	87,05	17,88	17,88	35,75	17,88	17,88
22,08	22,08	27,17	68,63	41,17	43,07	47,35	44,96	1,90	20,18	38,41	68,45	68,45	2,85	47,35	53,04	1,90	1,90	60,52	58,62	1,90
15,03	15,03	16,65	35,66	45,10	135,04	111,32	160,60	33,49	44,71	77,22	32,38	31,48	52,14	52,04	100,12	38,57	22,56	42,36	24,78	22,56
101,26	101,26	128,48	68,38	83,35	263,35	200,87	128,12	222,48	115,89	121,89	84,14	139,11	355,30	373,32	102,44	55,39	157,62	151,28	151,28	73,92
118,89	118,89	95,71	101,79	135,11	188,82	327,49	218,03	37,15	70,50	205,50	354,97	82,45	307,30	192,41	616,20	122,00	68,31	179,96	158,96	71,93
11,91	11,91	5,52	39,42	33,15	49,25	39,42	65,35	33,81	33,81	41,87	32,44	10,71	64,87	30,79	76,97	42,53	19,85	85,07	42,53	42,53
-	-	57,48	-	-	-	-	-	-	-	123,68	-	-	-	-	-	-	-	-	-	-
166,00	166,00	166,00	332,00	166,00	332,00	332,00	498,00	166,00	166,00	332,00	166,00	166,00	332,00	166,00	166,00	166,00	166,00	332,00	166,00	166,00
331,46	331,46	262,91	581,13	336,08	672,41	601,83	917,62	308,03	339,69	590,08	354,37	229,00	664,79	534,61	1.287,97	334,06	255,85	649,42	322,75	327,70
1.130,54	1.130,54	1.123,83	1.986,67	1.203,87	2.411,76	2.315,35	3.197,16	1.012,67	1.261,28	2.252,47	1.494,41	1.036,14	2.290,88	2.106,32	4.245,67	1.171,88	954,24	2.046,70	1.289,30	1.070,92
4.950,46	4.950,46	3.919,31	8.602,07	5.023,79	10.051,59	8.930,75	13.632,48	4.578,46	5.081,20	8.867,87	5.314,33	3.323,36	9.930,71	7.697,29	18.223,08	4.991,80	3.749,72	9.686,53	5.109,22	4.890,84
380,09	380,09	307,91	669,26	385,22	770,73	692,27	1.054,95	354,05	389,24	687,87	405,56	266,19	762,27	605,93	1.443,41	382,99	296,04	745,18	391,20	375,92
5.330,55	5.330,55	4.227,22	9.271,33	5.409,01	10.822,32	9.623,02	14.687,43	4.932,51	5.470,44	9.555,74	5.719,89	3.589,55	10.692,98	8.303,22	19.666,49	5.374,79	4.045,76	10.431,71	5.500,42	5.266,76
88,37	88,37	88,37	177,97	123,46	139,37	130,76	165,10	25,36	127,82	124,52	89,12	89,12	37,13	214,62	72,80	42,13	6,02	74,09	115,61	115,61
5.418,92	5.418,92	4.315,59	9.449,30	5.532,47	10.961,69	9.753,78	14.852,53	4.957,87	5.598,26	9.680,26	5.809,01	3.678,67	10.730,11	8.517,84	19.739,29	5.416,92	4.051,78	10.505,80	5.616,03	5.382,37
92,47	92,47	92,47	184,95	92,47	184,95	184,95	277,42	-	92,47	184,95	92,47	75,66	184,95	184,95	462,37	92,47	92,47	184,95	92,47	92,47
6,47	6,47	6,47	12,95	6,47	12,95	12,95	19,42	-	6,47	12,95	6,47	5,30	12,95	12,95	32,37	6,47	6,47	12,95	6,47	6,47
98,94	98,94	98,94	197,90	98,94	197,90	197,90	296,84	-	98,94	197,90	98,94	80,96	197,90	197,90	494,74	98,94	98,94	197,90	98,94	98,94
5.319,98	5.319,98	4.216,65	9.251,40	5.433,53	10.763,79	9.555,88	14.555,69	4.957,87	5.499,32	9.482,36	5.710,07	3.597,71	10.532,21	8.319,94	19.244,55	5.317,98	3.952,84	10.307,90	5.517,09	5.283,43
884,18	884,18	700,81	1.537,58	903,05	1.788,94	1.588,19	2.419,16	824,00	913,99	1.575,97	949,01	597,94	1.750,45	1.382,77	3.198,44	883,85	656,96	1.713,17	916,94	878,11
5,00	5,00	5,00	5,00	5,00	5,00	5,00	5,00	5,00	5,00	5,00	5,00	5,00	5,00	5,00	5,00	5,00	5,00	5,00	5,00	5,00
16,62%	16,62%	16,62%	16,62%	16,62%	16,62%	16,62%	16,62%	16,62%	16,62%	16,62%	16,62%	16,62%	16,62%	16,62%	16,62%	16,62%	16,62%	16,62%	16,62%	16,62%
6.204,16	6.204,16	4.917,46	10.788,98	6.336,58	12.552,73	11.144,07	16.974,85	5.781,87	6.413,31	11.058,33	6.659,08	4.195,65	12.282,66	9.702,71	22.442,99	6.201,83	4.609,80	12.021,07	6.434,03	6.161,54
599,28	599,28	599,28	1.198,56	599,28	1.198,56	1.198,56	1.797,84	599,28	599,28	1.198,56	599,28	599,28	1.198,56	1.198,56	2.996,40	599,28	599,28	1.198,56	599,28	599,28
119,86	119,86	119,86	239,71	119,86	239,71	239,71	359,57	119,86	119,86	239,71	119,86	119,86	239,71	239,71	599,28	119,86	119,86	239,71	119,86	119,86
479,42	479,42	479,42	958,85	479,42	958,85	958,85	1.438,27	479,42	479,42	958,85	479,42	479,42	958,85	958,85	2.397,12	479,42	479,42	958,85	479,42	479,42
25,23	25,23	25,23	50,46	25,23	50,46	50,46	75,70	25,23	25,23	50,46	25,23	25,23	50,46	50,46	126,16	25,23	25,23	50,46	25,23	25,23
25,23	25,23	25,23	50,46	25,23	50,46	50,46	75,70	25,23	25,23	50,46	25,23	25,23	50,46	50,46	126,16	25,23	25,23	50,46	25,23	25,23
6.708,81	6.708,81	5.422,11	11.798,29	6.841,23	13.562,04	12.153,38	18.488,82	6.286,52	6.917,96	12.067,64	7.163,73	4.700,30	13.291,97	10.712,02	24.966,27	6.706,48	5.114,45	13.030,38	6.938,68	6.666,19
80.505,74	80.505,74	65.065,37	141.579,53	82.094,78	162.744,53	145.840,61	221.865,79	75.438,26	83.015,54	144.811,69	85.964,78	56.403,62	159.503,69	128.544,29	299.595,25	80.477,75	61.373,39	156.364,55	83.264,15	79.994,27

247	248	249	250	251	252	253	255	256	257	258	259	260	261	262	263	264	265	266	267	268
FMC	FMC	FMC	FMC	SMOBI	SMOBI	SMOBI	SMASAC	URBEL	URBEL	URBEL	SLU	GCM	SMOBI	SMSP	SMOBI	SMEI	DRAS CS	SMASAC	SMASAC	SMEI
CENTRO CULTURAL PAMPULHA	CENTRO CULTURAL VENDA NOVA	CENTRO CULTURAL VILA MARÇOLA	CENTRO CULTURAL ZILAH SPOSTO	LAB SOLOS	MONIT. DA LAGOA DA PAMPULHA	DIRET. DE MANUTENÇÃO DE PRÓPRIOS	CRAS VENTOSA	DIVISÃO URBANÍSTICA GRANJA DE FREITAS	PAC SÃO TOMAS	VILA VIVA SANTA LUCIA	SEDE	CENTRO DE FORMAÇÃO E APERFEIÇOAMENTO - GCM	CRAS VISTA ALEGRE TEMPORÁRIO	INSPETORIA VENDA NOVA	GERMA - NO	QUADRA POLIESPORTIVA SANTA ROSA	CONSELHO TUTELAR	CRAS DANDARA	CREAS NO	CAMPO DO POMPEIA
1	1	1	1	2	0	1	2				7	2		2	3	1	2	1	1	1
					1				1	1									1	
								1					1						1	
1	1	1	1			1	1	1	1	1	2	1	1		2	1	2	1	2	1
1	1	1	1	2	1	1	2	1	1	1	7	2	1	2	3	1	2	1	2	1
2.106,03	2.106,03	2.106,03	2.106,03	3.082,46	1.965,92	2.106,03	3.647,26	1.615,64	1.825,81	1.825,81	11.918,21	3.647,26	1.615,64	3.082,46	5.753,29	2.106,03	4.212,06	2.106,03	3.581,56	2.106,03
1.713,89	1.713,89	1.713,89	1.713,89	2.508,51	1.599,87	1.713,89	2.968,14	1.314,81	1.485,84	1.485,84	9.699,04	2.968,14	1.314,81	2.508,51	4.682,03	1.713,89	3.427,77	1.713,89	2.914,67	1.713,89
346,50	346,50	346,50	346,50	693,00	346,50	346,50	693,00	346,50	346,50	346,50	2.425,50	693,00	346,50	693,00	1.039,50	346,50	-	346,50	693,00	346,50
-	-	-	-	-	-	-	-	-	-	-	-	-	-	-	-	-	504,00	-	-	-
17,88	17,88	17,88	17,88	35,75	-	-	17,88	35,75	17,88	17,88	125,13	35,75	17,88	35,75	53,63	17,88	35,75	17,88	35,75	17,88
49,30	11,22	49,30	1,90	43,76	6,56	45,45	60,13	29,07	1,90	1,90	56,81	38,41	1,90	38,41	40,30	10,84	1,90	49,30	49,30	8,46
22,56	24,33	22,56	22,56	51,59	24,34	23,15	48,28	18,05	18,05	18,05	121,00	44,00	19,08	37,08	51,62	30,92	17,94	24,77	19,53	36,49
122,21	182,23	141,09	110,79	131,02	275,31	181,91	274,74	110,79	104,20	110,79	467,46	282,76	78,33	972,91	261,11	144,67	198,88	129,66	137,48	66,72
128,29	126,15	133,67	74,30	173,70	53,24	56,49	142,36	61,80	56,17	54,59	395,39	124,62	34,63	180,69	345,69	59,57	60,83	80,02	92,17	113,06
42,53	42,53	42,53	42,53	39,71	-	42,53	62,39	42,53	42,53	42,53	184,33	62,39	42,53	39,71	104,92	42,53	85,07	42,53	85,07	42,53
-	-	-	-	-	-	-	-	-	-	-	-	-	-	-	-	-	-	-	-	-
166,00	166,00	166,00	166,00	332,00	166,00	166,00	332,00	166,00	166,00	166,00	1.162,00	332,00	166,00	332,00	498,00	166,00	332,00	166,00	332,00	166,00
337,92	339,37	319,59	309,81	518,67	319,28	336,89	597,47	271,25	294,22	294,56	1.931,92	595,07	265,49	574,38	925,37	332,79	638,60	335,33	575,73	331,36
1.233,19	1.256,21	1.239,12	1.083,71	2.019,20	1.191,23	1.216,80	2.246,12	1.063,87	1.047,45	1.052,80	6.869,53	2.208,00	972,34	2.903,93	3.320,13	1.151,70	1.874,97	1.191,99	2.020,03	1.129,00
5.053,11	5.076,13	5.059,04	4.903,63	7.610,17	4.757,02	5.036,72	8.861,52	3.994,32	4.359,10	4.364,45	28.486,78	8.823,40	3.902,79	8.494,90	13.755,45	4.971,62	9.514,80	5.011,91	8.516,26	4.948,92
387,28	388,89	387,69	376,81	599,83	366,55	386,13	687,43	313,16	338,70	339,07	2.228,99	684,76	306,75	661,76	1.063,56	381,57	733,16	384,39	663,26	379,98
5.440,39	5.465,02	5.446,73	5.280,44	8.210,00	5.123,57	5.422,85	9.548,95	4.307,48	4.697,80	4.703,52	30.715,77	9.508,16	4.209,54	9.156,66	14.819,01	5.353,19	10.247,96	5.396,30	9.179,52	5.328,90
115,61	16,39	72,62	6,02	116,49	16,39	69,29	70,17	69,29	16,39	16,39	104,86	70,17	0,88	59,80	74,96	17,56	16,39	69,29	69,29	13,00
5.556,00	5.481,41	5.519,35	5.286,46	8.326,49	5.139,96	5.492,14	9.619,12	4.376,77	4.714,19	4.719,91	30.820,63	9.578,33	4.210,42	9.216,46	14.893,97	5.370,75	10.264,35	5.465,59	9.248,81	5.341,90
92,47	92,47	92,47	92,47	184,95	-	92,47	184,95	63,05	75,66	75,66	647,32	184,95	63,05	184,95	277,42	92,47	184,95	92,47	147,12	92,47
6,47	6,47	6,47	6,47	12,95	-	6,47	12,95	4,41	5,30	5,30	45,31	12,95	4,41	12,95	19,42	6,47	12,95	6,47	10,30	6,47
98,94	98,94	98,94	98,94	197,90	-	98,94	197,90	67,46	80,96	80,96	692,63	197,90	67,46	197,90	296,84	98,94	197,90	98,94	157,42	98,94
5.457,06	5.382,47	5.420,41	5.187,52	8.128,59	5.139,96	5.393,20	9.421,22	4.309,31	4.633,23	4.638,95	30.128,00	9.380,43	4.142,96	9.018,56	14.597,13	5.271,81	10.066,45	5.366,65	9.091,39	5.242,96
906,96	894,57	900,87	862,17	1.350,97	854,26	896,35	1.565,81	716,21	770,04	770,99	5.007,27	1.559,03	688,56	1.498,88	2.426,04	876,17	1.673,04	891,94	1.510,99	871,38
5,00	5,00	5,00	5,00	5,00	5,00	5,00	5,00	5,00	5,00	5,00	5,00	5,00	5,00	5,00	5,00	5,00	5,00	5,00	5,00	5,00
16,62%	16,62%	16,62%	16,62%	16,62%	16,62%	16,62%	16,62%	16,62%	16,62%	16,62%	16,62%	16,62%	16,62%	16,62%	16,62%	16,62%	16,62%	16,62%	16,62%	16,62%
6.364,02	6.277,04	6.321,28	6.049,69	9.479,56	5.994,22	6.289,55	10.987,03	5.025,52	5.403,27	5.409,94	35.135,27	10.939,46	4.831,52	10.517,44	17.023,17	6.147,98	11.739,49	6.258,59	10.602,38	6.114,34
599,28	599,28	599,28	599,28	1.198,56	599,28	599,28	1.198,56	599,28	599,28	599,28	4.194,96	1.198,56	599,28	1.198,56	1.797,84	599,28	1.198,56	599,28	1.198,56	599,28
119,86	119,86	119,86	119,86	239,71	119,86	119,86	239,71	119,86	119,86	119,86	838,99	239,71	119,86	239,71	359,57	119,86	239,71	119,86	239,71	119,86
479,42	479,42	479,42	479,42	958,85	479,42	479,42	958,85	479,42	479,42	479,42	3.355,97	958,85	479,42	958,85	1.438,27	479,42	958,85	479,42	958,85	479,42
25,23	25,23	25,23	25,23	50,46	25,23	25,23	50,46	25,23	25,23	25,23	176,62	50,46	25,23	50,46	75,70	25,23	50,46	25,23	50,46	25,23
25,23	25,23	25,23	25,23	50,46	25,23	25,23	50,46	25,23	25,23	25,23	176,62	50,46	25,23	50,46	75,70	25,23	50,46	25,23	50,46	25,23
6.868,67	6.781,69	6.825,93	6.554,34	10.488,87	6.498,87	6.794,20	11.996,34	5.530,17	5.907,92	5.914,59	38.667,86	11.948,77	5.336,17	11.526,75	18.537,14	6.652,63	12.748,80	6.763,24	11.611,69	6.618,99
82.424,03	81.380,27	81.911,15	78.652,07	125.866,49	77.986,46	81.530,39	143.956,13	66.362,06	70.895,06	70.975,10	464.014,38	143.385,29	64.034,06	138.321,05	222.445,63	79.831,58	152.985,65	81.158,90	139.340,33	79.427,90

269	270	
SMEL	SMED	
CAMPO SANTA RITA	SERVIÇO EXTRA Limpeza durante férias coletivas SMED	Total
2	10	406
		5
		4
		3
		0
2	2	224
		1
		0
		2
2	10	421
4.212,06	5.513,97	762.760,62
3.427,77	4.487,27	620.734,74
-	1.260,00	139.959,00
504,00	-	2.520,00
35,75	-	7.191,76
1,90	-	11.359,47
23,53	-	8.564,66
139,90	-	29.765,01
83,73	-	37.293,42
85,07	91,40	8.946,50
-	-	19.439,48
332,00	553,33	67.949,33
636,56	880,05	122.653,99
1.842,44	2.784,78	455.642,63
9.482,27	12.786,02	1.839.137,99
730,88	1.017,06	142.654,68
10.213,15	13.803,08	1.981.792,67
16,98	-	20.040,48
10.230,13	13.803,08	2.001.833,15
184,95	308,25	37.883,48
12,95	21,58	2.651,80
197,90	329,83	40.535,28
10.032,23	13.473,25	1.961.297,87
1.667,36	2.239,25	325.967,69
5,00	5,00	
16,62%	16,62%	
11.699,59	15.712,50	2.287.265,61
1.198,56	2.179,20	248.483,28
239,71	435,84	49.696,94
958,85	1.743,36	198.786,34
50,46	91,75	10.462,13
50,46	91,75	10.462,13
12.708,90	17.547,61	2.496.514,07
152.506,85	210.571,36	29.958.168,85

Local	Órgão	1	2	3	4	5	8	10	11	12	13	14	15	16
		SMGO	SMSP	SMSP	SUCOR	SUAUDI	PGM	FMC	FMC	FMC	FMC	FMC	FMC	FMC
Unidade	Prédio Sede 1212	GMP Andradas	SMSP	Sede	SUAUDI	Sede	Museu Hist. Abílio Barreto	Museu Arte Pampulha	Diretoria de Patrimônio	APC BH	Centro Ref. Áudio Visual	Centro Cultura BH	Núcleo de Formação	
(A) - Valor Mensal Antes ITF		57.554,85	15.382,13	19.095,06	4.069,56	8.613,90	20.010,04	9.278,81	8.639,65	5.324,56	13.388,95	9.205,17	9.633,09	10.541,88
(B) - Valor Mensal VA		5.753,09	1.438,27	1.917,70	479,42	958,85	2.397,12	958,85	958,85	479,42	1.438,27	958,85	958,85	958,85

Área Interna

(C) - Percentual do Valor		98%	95%	100,0%	100%	100%	99%	90%	97%	97%	90%	90%	99%	97%
(D) - Valor Mensal Área Interna = (A x C)		56.403,75	14.613,03	19.095,06	4.069,56	8.613,90	19.809,94	8.350,93	8.380,46	5.164,82	12.050,06	8.284,65	9.536,76	10.225,62
(E) - Área Interna em m2		12.605,79	2.297,00	2.354,65	774,18	1.397,20	3.731,77	1.095,85	2.279,28	348,00	2.256,02	505,27	1.267,22	1.742,35
(F) - Valor Total por M2 = (D / E)		4,47	6,36	8,11	5,26	6,17	5,31	7,62	3,68	14,84	5,34	16,40	7,53	5,87
(G) - ITF sobre Total M2 = (F x 16,62%)	16,62%	0,74	1,06	1,35	0,87	1,02	0,88	1,27	0,61	2,47	0,89	2,73	1,25	0,98
(H) - Total M2 + ITF = (F + G)		5,22	7,42	9,46	6,13	7,19	6,19	8,89	4,29	17,31	6,23	19,12	8,78	6,84
(I) - Valor do VA Área Interna por m2 = (B x C / E)		0,45	0,59	0,81	0,62	0,69	0,64	0,79	0,41	1,34	0,57	1,71	0,75	0,53
(J) - IT sobre Total VA = (I x 5,263%)	5,26%	0,02	0,03	0,04	0,03	0,04	0,03	0,04	0,02	0,07	0,03	0,09	0,04	0,03
(K) - Total VA + IT = (I + J)		0,47	0,63	0,86	0,65	0,72	0,67	0,83	0,43	1,41	0,60	1,80	0,79	0,56
(L) - Total por M2 = (H + K)		5,69	8,05	10,31	6,78	7,91	6,86	9,72	4,72	18,71	6,83	20,92	9,57	7,41
Valor Total Área Interna = (L x E)		71.712,81	18.479,98	24.287,29	5.250,57	11.054,84	25.600,40	10.647,24	10.752,33	6.512,73	15.415,34	10.569,95	12.120,99	12.904,16
Valor Total da Taxa de Administração da Área Interna		4.085,60	1.046,39	1.398,53	303,79	634,47	1.473,51	608,36	613,50	369,03	885,48	605,84	697,30	737,69

Área Externa

(C) - Percentual do Valor		2%	5%	0,0%	0%	0%	1%	10%	3%	3%	10%	10%	1%	3%
(D) - Valor Mensal Área Externa = (A x C)		1.151,10	769,11	-	-	-	200,10	927,88	259,19	159,74	1.338,90	920,52	96,33	316,26
(E) - Área Externa em m2		805,45	2.587,00	0,00	0	0	159,96	1.112,70	773,05	64,00	0,00	594,00	50,00	314,24
(F) - Valor Total por M2 = (D / E)		1,43	0,30	-	-	-	1,25	0,83	0,34	2,50	-	1,55	1,93	1,01
(G) - ITF sobre Total M2 = (F x 16,62%)	16,62%	0,24	0,05	-	-	-	0,21	0,14	0,06	0,41	-	0,26	0,32	0,17
(H) - Total M2 + ITF = (F + G)		1,67	0,35	-	-	-	1,46	0,97	0,39	2,91	-	1,81	2,25	1,17
(I) - Valor do VA Área Externa por m2 = (B x C / E)		0,14	0,03	-	-	-	0,15	0,09	0,04	0,22	-	0,16	0,19	0,09
(J) - IT sobre Total VA = (I x 5,263%)	5,26%	0,01	0,00	-	-	-	0,01	0,00	0,01	0,01	-	0,01	0,01	0,00
(K) - Total VA + IT = (I + J)		0,15	0,03	-	-	-	0,16	0,09	0,04	0,24	-	0,17	0,20	0,10
(L) - Total por M2 = (H + K)		1,82	0,38	-	-	-	1,62	1,06	0,43	3,15	-	1,98	2,45	1,27
Valor Total Área Externa = (L x E)		1.463,53	972,63	-	-	-	258,59	1.183,03	332,55	201,42	-	1.174,44	122,43	399,10
Valor Total da Taxa de Administração da Área Externa		83,38	55,07	-	-	-	14,88	67,60	18,97	11,41	98,39	67,32	7,04	22,82

Valor Total por M2 - Soma das Áreas		57.554,85	15.382,13	19.095,06	4.069,56	8.613,90	20.010,04	9.278,81	8.639,65	5.324,56	12.050,06	9.205,17	9.633,09	10.541,88
Valor Total ITF - Soma das Áreas		9.565,62	2.556,51	3.173,60	676,36	1.431,63	3.325,67	1.542,14	1.435,91	884,94	2.002,72	1.529,90	1.601,02	1.752,06
Valor Total VA - Soma das Áreas		5.753,09	1.438,27	1.917,70	479,42	958,85	2.397,12	958,85	958,85	479,42	1.294,44	958,85	958,85	958,85
Valor Total IT/VA - Soma das Áreas		302,79	75,70	100,93	25,23	50,46	126,16	50,46	50,46	25,23	68,13	50,46	50,46	50,46
Valor Total Geral - Soma das Áreas		73.176,34	19.452,61	24.287,29	5.250,57	11.054,84	25.858,99	11.830,26	11.084,87	6.714,15	15.415,35	11.744,38	12.243,43	13.303,25

Distribuição de Pessoal

Cargos	Carga Horária	Órgão	1	2	3	4	5	8	10	11	12	13	14	15	16
			SMGO	SMSP	SMSP	SUCOR	SUAUDI	PGM	FMC	FMC	FMC	FMC	FMC	FMC	FMC
Unidade	Prédio Sede 1212	GMP Andradas	SMSP	Sede	SUAUDI	Sede	Museu Hist. Abílio Barreto	Museu Arte Pampulha	Diretoria de Patrimônio	APC BH	Centro Ref. Áudio Visual	Centro Cultura BH	Núcleo de Formação		
Auxiliar de Serviços - Servente de Limpeza	44		11	3	4	1	2	5	2	2	1	3	2	2	2
Auxiliar de Serviços - Servente de Limpeza	40		0	0	0	0	0	0	0	0	0	0	0	0	0
Auxiliar de Serviços - Servente de Limpeza	36		0	0	0	0	0	0	0	0	0	0	0	0	0
Auxiliar de Serviços - Servente de Limpeza	40		0	0	0	0	0	0	0	0	0	0	0	0	0
Técnico - Suporte Operacional	44		0	0	0	0	0	0	0	0	0	0	0	0	0
Auxiliar Técnico - Serv. Limp. Vidros	44		1	0	0	0	0	0	0	0	0	0	0	0	0
Supervisor I	44		-	-	-	-	-	-	-	-	-	-	-	-	-
Total de Empregados			12	3	4	1	2	5	2	2	1	3	2	2	2

0

17	18	19	20	21	22	23	24	25	26	27	28	29	31	35	36	37
FMC	FMC	FMC	FMC	FMC	FMC	FMC	FMC	FMC	FMC	FMC	FMC	FMC	SMOBI	SMMA	CARE-N	SMASAC
Biblioteca Infantil e Juvenil	Centro Cult. Regina/Lindeia	Centro Cult. Jard. Guanab.	Centro Cult. Padre Eust.	Centro Cult. Uruçuia	Centro Cult. São Geraldo	Centro Cult. Vila S. Rita	Centro Cult. Vila Fátima	Centro Cult. Salg. Filho	Centro Cult. São Bernardo	Centro Cult. Alto V. Cruz	Centro Cult. Lagoa Nado	Teatro Francisco Nunes	SUPDEC	SEDE	Sede	BH Cidadania Providência
4.232,27	5.306,73	5.337,44	10.541,54	5.431,12	5.254,94	5.298,84	5.259,43	5.370,95	5.283,65	5.305,44	5.348,07	15.946,93	7.931,30	17.404,76	24.102,59	9.122,14
479,42	479,42	479,42	958,85	479,42	479,42	479,42	479,42	479,42	479,42	479,42	479,42	1.438,27	958,85	1.917,70	2.397,12	958,85

100,0%	87%	85%	90%	85%	90%	97%	80%	95%	85%	90%	85%	98%	85%	100,00%	99,8%	95%
4.232,27	4.616,86	4.536,82	9.487,39	4.616,45	4.729,45	5.139,87	4.207,54	5.102,40	4.491,10	4.774,90	4.545,86	15.627,99	6.741,61	17.404,76	24.054,38	8.666,03
775,76	534,61	474,22	1.308,79	460,92	336,65	485,10	230,88	435,78	322,95	156,23	280,00	1.461,36	358,09	1.945,44	3.971,68	520,00
5,46	8,64	9,57	7,25	10,02	14,05	10,60	18,22	11,71	13,91	30,56	16,24	10,69	18,83	8,95	6,06	16,67
0,91	1,44	1,59	1,20	1,66	2,33	1,76	3,03	1,95	2,31	5,08	2,70	1,78	3,13	1,49	1,01	2,77
6,36	10,07	11,16	8,45	11,68	16,38	12,36	21,25	13,65	16,22	35,64	18,93	12,47	21,96	10,43	7,06	19,44
0,62	0,78	0,86	0,66	0,88	1,28	0,96	1,66	1,05	1,26	2,76	1,46	0,96	2,28	0,99	0,60	1,75
0,03	0,04	0,05	0,03	0,05	0,07	0,05	0,09	0,06	0,07	0,15	0,08	0,05	0,12	0,05	0,03	0,09
0,65	0,82	0,90	0,69	0,93	1,35	1,01	1,75	1,10	1,33	2,91	1,53	1,02	2,40	1,04	0,63	1,84
7,01	10,89	12,06	9,15	12,61	17,73	13,37	23,00	14,75	17,55	38,55	20,47	13,49	24,35	11,47	7,70	21,28

5.440,33	5.823,22	5.719,80	11.972,58	5.812,66	5.969,67	6.483,63	5.310,56	6.429,84	5.666,48	6.022,67	5.730,34	19.709,05	8.719,98	22.316,06	30.570,46	11.065,18
309,98	330,84	324,94	680,88	325,11	339,20	368,37	301,97	365,26	321,86	342,17	325,53	1.121,33	501,25	1.285,95	1.753,30	634,33

0,0%	13%	15%	10%	15%	10%	3%	20%	5%	15%	10%	15%	2%	15%	0,00%	0,2%	5%
-	689,87	800,62	1.054,15	814,67	525,49	158,97	1.051,89	268,55	792,55	530,54	802,21	318,94	1.189,70	-	48,21	456,11
0	871,89	1.502,59	197,88	1.462,57	570,48	280,80	698,58	418,26	1.336,81	298,26	814,74	400,00	638,20	0,00	1.553,38	300,00
-	0,79	0,53	5,33	0,56	0,92	0,57	1,51	0,64	0,59	1,78	0,98	0,80	1,86	-	0,03	1,52
-	0,13	0,09	0,89	0,09	0,15	0,09	0,25	0,11	0,10	0,30	0,16	0,13	0,31	-	0,01	0,25
-	0,92	0,62	6,21	0,65	1,07	0,66	1,76	0,75	0,69	2,07	1,15	0,93	2,17	-	0,04	1,77
-	0,07	0,05	0,48	0,05	0,08	0,05	0,14	0,06	0,05	0,16	0,09	0,07	0,23	-	0,00	0,16
-	0,00	0,00	0,03	0,00	0,00	0,00	0,01	0,00	0,00	0,01	0,00	0,00	0,01	-	0,00	0,01
-	0,08	0,05	0,51	0,05	0,09	0,05	0,14	0,06	0,06	0,17	0,09	0,08	0,24	-	0,00	0,17
-	1,00	0,67	6,72	0,70	1,16	0,71	1,90	0,81	0,75	2,24	1,24	1,01	2,41	-	0,04	1,94

-	870,14	1.009,38	1.330,29	1.025,76	663,30	200,52	1.327,64	338,41	999,97	669,19	1.011,24	402,23	1.538,82	-	61,26	582,38
-	49,44	57,34	75,65	57,37	37,69	11,39	75,49	19,22	56,80	38,02	57,45	22,88	88,46	-	3,51	33,39

4.232,27	5.306,73	5.337,44	10.541,55	5.431,12	5.254,94	5.298,84	5.259,43	5.370,95	5.283,65	5.305,44	5.348,07	15.946,93	7.931,30	17.404,76	24.102,59	9.122,14
703,40	881,98	887,08	1.752,00	902,65	873,37	880,67	874,12	892,65	878,14	881,76	888,85	2.650,38	1.318,18	2.892,67	4.005,85	1.516,10
479,42	479,42	479,42	958,85	479,42	479,42	479,42	479,42	479,42	479,42	479,42	479,42	1.438,27	958,85	1.917,70	2.397,12	958,85
25,23	25,23	25,23	50,46	25,23	25,23	25,23	25,23	25,23	25,23	25,23	25,23	75,70	50,46	100,93	126,16	50,46
5.440,33	6.693,36	6.729,17	13.302,86	6.838,42	6.632,96	6.684,16	6.638,20	6.768,25	6.666,44	6.691,86	6.741,57	20.111,27	10.258,80	22.316,06	30.631,72	11.647,55

17	18	19	20	21	22	23	24	25	26	27	28	29	31	35	36	37
FMC	FMC	FMC	FMC	FMC	FMC	FMC	FMC	FMC	FMC	FMC	FMC	FMC	SMOBI	SMMA	CARE-N	SMASAC
Biblioteca Infantil e Juvenil	Centro Cult. Regina/Lindeia	Centro Cult. Jard. Guanab.	Centro Cult. Padre Eust.	Centro Cult. Uruçuia	Centro Cult. São Geraldo	Centro Cult. Vila S. Rita	Centro Cult. Vila Fátima	Centro Cult. Salg. Filho	Centro Cult. São Bernardo	Centro Cult. Alto V. Cruz	Centro Cult. Lagoa Nado	Teatro Francisco Nunes	SUPDEC	SEDE	Sede	BH Cidadania Providência
1	1	1	2	1	1	1	1	1	1	1	1	3	2	4	5	2
0	0	0	0	0	0	0	0	0	0	0	0	0	0	0	0	0
0	0	0	0	0	0	0	0	0	0	0	0	0	0	0	0	0
0	0	0	0	0	0	0	0	0	0	0	0	0	0	0	0	0
0	0	0	0	0	0	0	0	0	0	0	0	0	0	0	0	0
0	0	0	0	0	0	0	0	0	0	0	0	0	0	0	0	0
-	-	-	-	-	-	-	-	-	-	-	-	-	-	-	-	-
1	1	1	2	1	1	1	1	1	1	1	1	3	2	4	5	2

38	39	41	44	45	46	47	48	49	50	51	52	53	54
SMASAC	SMASAC	SMASAC	SMASAC	CARE-CS	SMASAC	SUFIS	SMASAC	SUFIS	SMASAC	CARE-VN	CARE-VN	SMEL	SMEL
CRAS/NAF Vila Biquinha	CRAS/NAF Jardim Felicidade	CRAS Alto Vera Cruz	Conselho Tutelar Leste	ED. DEL REY	NAF-CS/ Esp. Cidadania V. St. Rita	Shopping Caetés	DRAS-CS	GERFAE-CS	CRAS parque águas vila Fátima	Sede Padre Pedro Pinto	Sede Érico Veríssimo	Sede	Galpão
9.120,12	5.372,31	9.361,02	5.300,38	18.916,76	5.387,88	9.493,13	14.272,71	4.304,64	9.068,29	14.187,73	16.890,48	15.408,25	5.138,45
958,85	479,42	958,85	479,42	1.917,70	479,42	958,85	1.438,27	479,42	958,85	1.438,27	1.917,70	1.438,27	479,42

90%	85%	95%	90%	100%	85%	99,5%	95,0%	99,5%	90%	98%	95%	90,0%	95%
8.208,11	4.566,46	8.892,97	4.770,34	18.916,76	4.579,70	9.445,66	13.559,08	4.283,12	8.161,46	13.903,98	16.045,96	13.867,43	4.881,53
429,19	269,00	778,93	192,08	2.610,91	322,98	2.000,00	1.156,55	466,00	331,62	1.207,82	2.862,00	1.933,47	464,15
19,12	16,98	11,42	24,84	7,25	14,18	4,72	11,72	9,19	24,61	11,51	5,61	7,17	10,52
3,18	2,82	1,90	4,13	1,20	2,36	0,78	1,95	1,53	4,09	1,91	0,93	1,19	1,75
22,30	19,80	13,31	28,96	8,45	16,54	5,51	13,67	10,72	28,70	13,42	6,54	8,36	12,27
2,01	1,51	1,17	2,25	0,73	1,26	0,48	1,18	1,02	2,60	1,17	0,64	0,67	0,98
0,11	0,08	0,06	0,12	0,04	0,07	0,03	0,06	0,05	0,14	0,06	0,03	0,04	0,05
2,12	1,59	1,23	2,36	0,77	1,33	0,50	1,24	1,08	2,74	1,23	0,67	0,70	1,03
24,42	21,39	14,55	31,33	9,22	17,86	6,01	14,92	11,80	31,44	14,65	7,21	9,07	13,30

10.480,68	5.754,36	11.329,83	6.017,36	24.079,35	5.769,80	12.019,80	17.250,86	5.497,10	10.426,28	17.698,51	20.630,49	17.534,76	6.172,26
600,83	321,84	649,18	341,87	1.379,71	327,00	688,43	993,55	313,15	598,03	1.016,21	1.184,43	886,83	354,93

10%	15%	5%	10%	0%	15%	0,5%	5,0%	0,5%	10%	2%	5%	10,0%	5%
912,01	805,85	468,05	530,04	-	808,18	47,47	713,64	21,52	906,83	283,75	844,52	1.540,83	256,92
1.344,72	518,00	394,16	182,73	0	1.548,28	81,75	144,73	8,00	753,52	237,70	1.360,00	702,80	219,87
0,68	1,56	1,19	2,90	-	0,52	0,58	4,93	2,69	1,20	1,19	0,62	2,19	1,17
0,11	0,26	0,20	0,48	-	0,09	0,10	0,82	0,45	0,20	0,20	0,10	0,36	0,19
0,79	1,81	1,38	3,38	-	0,61	0,68	5,75	3,14	1,40	1,39	0,72	2,56	1,36
0,07	0,14	0,12	0,26	-	0,05	0,06	0,50	0,30	0,13	0,12	0,07	0,20	0,11
0,00	0,01	0,01	0,01	-	0,00	0,00	0,03	0,02	0,01	0,01	0,00	0,01	0,01
0,08	0,15	0,13	0,28	-	0,05	0,06	0,52	0,32	0,13	0,13	0,07	0,22	0,11
0,87	1,96	1,51	3,66	-	0,66	0,74	6,27	3,45	1,54	1,52	0,80	2,77	1,48

1.164,52	1.015,48	596,31	668,60	-	1.018,20	60,40	907,94	27,62	1.158,48	361,19	1.085,82	1.948,31	324,86
66,76	56,79	34,17	37,99	-	57,71	3,46	52,29	1,57	66,45	20,74	62,34	98,54	18,68

9.120,12	5.372,31	9.361,02	5.300,38	18.916,76	5.387,88	9.493,13	14.272,71	4.304,64	9.068,29	14.187,73	16.890,48	15.408,25	5.138,45
1.515,76	892,88	1.555,80	880,92	3.143,97	895,47	1.577,76	2.372,12	715,43	1.507,15	2.358,00	2.807,20	2.560,85	854,01
958,85	479,42	958,85	479,42	1.917,70	479,42	958,85	1.438,27	479,42	958,85	1.438,27	1.917,70	1.438,27	479,42
50,46	25,23	50,46	25,23	100,93	25,23	50,46	75,70	25,23	50,46	75,70	100,93	75,70	25,23
11.645,20	6.769,84	11.926,14	6.685,96	24.079,35	6.788,00	12.080,20	18.158,80	5.524,72	11.584,75	18.059,70	21.716,31	19.483,07	6.497,11

38	39	41	44	45	46	47	48	49	50	51	52	53	54
SMASAC	SMASAC	SMASAC	SMASAC	CARE-CS	SMASAC	SUFIS	SMASAC	SUFIS	SMASAC	CARE-VN	CARE-VN	SMEL	SMEL
CRAS/NAF Vila Biquinha	CRAS/NAF Jardim Felicidade	CRAS Alto Vera Cruz	Conselho Tutelar Leste	ED. DEL REY	NAF-CS/ Esp. Cidadania V. St. Rita	Shopping Caetés	DRAS-CS	GERFAE-CS	CRAS parque águas vila Fátima	Sede Padre Pedro Pinto	Sede Érico Veríssimo	Sede	Galpão
2	1	2	1	4	1	2	3	1	2	3	4	3	1
0	0	0	0	0	0	0	0	0	0	0	0	0	0
0	0	0	0	0	0	0	0	0	0	0	0	0	0
0	0	0	0	0	0	0	0	0	0	0	0	0	0
0	0	0	0	0	0	0	0	0	0	0	0	0	0
0	0	0	0	0	0	0	0	0	0	0	0	0	0
-	-	-	-	-	-	-	-	-	-	-	-	-	-
2	1	2	1	4	1	2	3	1	2	3	4	3	1

56	59	61	65	66	68	69	70	71	72	74	75	76
SMEL	SMEL	SMPOG	FPMZB	FPMZB	FPMZB	CARE-P	SMASAC	SMASAC	SMASAC	FPMZB	SMED	SMASAC
Praça Louis Braille	Centro Ref. Pessoas Defic.	Central Atendimento Unific. BH Resolve	Cemitério do Bonfim	Cemitério da Paz	PQ. Mangabeiras	Sede	Conselho Tutelar Pampulha	BH Cidadania/CRA S confisco	CRAS Santa Rosa	Parque Lagoa do Nado	Banco de Alimentos - Merenda Escolar	Mercado Popular-GEASA Lagoinha
5.449,38	9.178,56	32.328,38	5.461,94	10.323,00	55.833,46	19.495,53	5.391,29	9.073,40	10.952,05	15.326,08	17.025,43	10.354,63
479,42	958,85	3.355,97	479,42	958,85	5.273,66	1.917,70	479,42	958,85	958,85	1.438,27	1.917,70	958,85

25%	97%	100%	90%	80%	40%	93%	85%	85%	99,1%	30%	90%	95,0%
1.362,35	8.903,20	32.328,38	4.915,75	8.258,40	22.333,38	18.130,84	4.582,60	7.712,39	10.853,48	4.597,82	15.322,89	9.836,90
68,18	361,29	5.400,00	175,99	524,05	1.419,35	3.253,50	285,83	377,97	1.652,82	296,93	1.881,33	1.033,25
19,98	24,64	5,99	27,93	15,76	15,73	5,57	16,03	20,40	6,57	15,48	8,14	9,52
3,32	4,10	0,99	4,64	2,62	2,62	0,93	2,66	3,39	1,09	2,57	1,35	1,58
23,30	28,74	6,98	32,57	18,38	18,35	6,50	18,70	23,80	7,66	18,06	9,50	11,10
1,76	2,57	0,62	2,45	1,46	1,49	0,55	1,43	2,16	0,57	1,45	0,92	0,88
0,09	0,14	0,03	0,13	0,08	0,08	0,03	0,08	0,11	0,03	0,08	0,05	0,05
1,85	2,71	0,65	2,58	1,54	1,56	0,58	1,50	2,27	0,61	1,53	0,97	0,93
25,15	31,45	7,64	35,16	19,92	19,91	7,08	20,20	26,07	8,26	19,59	10,46	12,03062

1.714,93	11.361,95	41.233,96	6.186,93	10.438,40	28.265,68	23.021,51	5.773,18	9.852,11	13.657,56	5.816,17	19.686,32	12.430,64
95,41	649,83	2.364,81	350,40	596,94	1.619,13	1.314,35	321,26	564,85	770,06	333,51	1.137,53	714,05

75%	3%	0%	10%	20%	60%	7%	15%	15%	0,9%	70%	10%	5,0%
4.087,04	275,36	-	546,19	2.064,60	33.500,08	1.364,69	808,69	1.361,01	98,57	10.728,26	1.702,54	517,73
4.408,12	136,41	0	99,09	1.976,60	58.763,01	3.178,94	1.043,83	924,50	1.058,83	7.618,51	3.894,76	1.037,14
0,93	2,02	-	5,51	1,04	0,57	0,43	0,77	1,47	0,09	1,41	0,44	0,50
0,15	0,34	-	0,92	0,17	0,09	0,07	0,13	0,24	0,02	0,23	0,07	0,08
1,08	2,35	-	6,43	1,22	0,66	0,50	0,90	1,72	0,11	1,64	0,51	0,58
0,08	0,21	-	0,48	0,10	0,05	0,04	0,07	0,16	0,01	0,13	0,05	0,05
0,00	0,01	-	0,03	0,01	0,00	0,00	0,00	0,01	0,00	0,01	0,00	0,00
0,09	0,22	-	0,51	0,10	0,06	0,04	0,07	0,16	0,01	0,14	0,05	0,05
1,17	2,58	-	6,94	1,32	0,72	0,55	0,98	1,88	0,12	1,78	0,56	0,63082

5.144,79	351,40	-	687,44	2.609,60	42.398,52	1.732,80	1.018,80	1.738,61	124,03	13.571,07	2.187,37	654,24
286,24	20,10	-	38,93	149,24	2.428,70	98,93	56,69	99,68	6,99	778,19	126,39	37,58

5.449,38	9.178,56	32.328,38	5.461,94	10.323,00	55.833,46	19.495,53	5.391,29	9.073,40	10.952,05	15.326,08	17.025,43	10.354,63
905,69	1.525,48	5.372,98	907,77	1.715,68	9.279,52	3.240,16	896,03	1.508,00	1.820,23	2.547,19	2.829,63	1.720,94
479,42	958,85	3.355,97	479,42	958,85	5.273,66	1.917,70	479,42	958,85	958,85	1.438,27	1.917,70	958,85
25,23	50,46	176,62	25,23	50,46	277,55	100,93	25,23	50,46	50,46	75,70	100,93	50,46
6.859,72	11.713,35	41.233,96	6.874,37	13.048,00	70.664,19	24.754,31	6.791,97	11.590,71	13.781,59	19.387,24	21.873,69	13.084,88

56	59	61	65	66	68	69	70	71	72	74	75	76
SMEL	SMEL	SMPOG	FPMZB	FPMZB	FPMZB	CARE-P	SMASAC	SMASAC	SMASAC	FPMZB	SMED	SMASAC
Praça Louis Braille	Centro Ref. Pessoas Defic.	Central Atendimento Unific. BH Resolve	Cemitério do Bonfim	Cemitério da Paz	PQ. Mangabeiras	Sede	Conselho Tutelar Pampulha	BH Cidadania/CRA S confisco	CRAS Santa Rosa	Parque Lagoa do Nado	Banco de Alimentos - Merenda Escolar	Mercado Popular-GEASA Lagoinha
1	2	7	1	2	11	4	1	2	2	3	4	2
0	0	0	0	0	0	0	0	0	0	0	0	0
0	0	0	0	0	0	0	0	0	0	0	0	0
0	0	0	0	0	0	0	0	0	0	0	0	0
0	0	0	0	0	0	0	0	0	0	0	0	0
0	0	0	0	0	0	0	0	0	0	0	0	0
-	-	-	-	-	-	-	-	-	-	-	-	-
1	2	7	1	2	11	4	1	2	2	3	4	2

81	82	90	91	95	96	100	101	102	103	104	105	106	108	111	113	114
SMASAC	SMASAC	SUDC	SUDC	SMDE	SMASAC	CARE-NO	SMASAC	SMASAC	SUDC	SMASAC	SMASAC	CARE-NE	SMASAC	SMASAC	CARE-B	CARE-B
Almoxarifado	Casa dos conselhos	Bemvinda	Coord. Comunidade Negra/ Escola profissionalizante	Sine Venda Nova	BH Cidadania João Amaz.	Sede	CRAS São José	Conselho Tutelar NO	Centro Ref. Idoso/Tancredão	NAF Senhor dos Passos	BH Cidadania Vila Coqueiral	Sede	CRAS/NAF vila Arthur união	Conselho Tutelar NE	SEDE	GERED-B
3.889,56	5.370,83	5.135,65	9.151,36	-	9.047,64	19.229,53	9.469,47	5.125,30	14.479,83	5.141,19	5.121,68	13.475,74	10.407,80	5.127,83	14.235,21	4.111,74
479,42	479,42	479,42	958,85	-	958,85	1.917,70	958,85	479,42	1.438,27	479,42	479,42	1.438,27	958,85	479,42	1.438,27	479,42

100,0%	90%	90%	97%	0%	25%	95%	99,5%	98%	90%	99,5%	98%	100%	80%	95%	99%	100%
3.889,56	4.833,75	4.622,09	8.876,82	-	2.261,91	18.268,05	9.422,13	5.022,79	13.031,85	5.115,48	5.019,25	13.475,74	8.326,24	4.871,44	14.092,86	4.111,74
464,54	286,60	135,31	448,54	0,00	332,00	3.366,23	623,71	163,51	551,77	550,76	283,55	1.743,33	353,31	207,38	2.164,74	384,04
8,37	16,87	34,16	19,79	-	6,81	5,43	15,11	30,72	23,62	9,29	17,70	7,73	23,57	23,49	6,51	10,71
1,39	2,80	5,68	3,29	-	1,13	0,90	2,51	5,11	3,93	1,54	2,94	1,28	3,92	3,90	1,08	1,78
9,76	19,67	39,84	23,08	-	7,95	6,33	17,62	35,82	27,54	10,83	20,64	9,01	27,48	27,39	7,59	12,49
1,03	1,51	3,19	2,07	-	0,72	0,54	1,53	2,87	2,35	0,87	1,66	0,83	2,17	2,20	0,66	1,25
0,05	0,08	0,17	0,11	-	0,04	0,03	0,08	0,15	0,12	0,05	0,09	0,04	0,11	0,12	0,03	0,07
1,09	1,58	3,36	2,18	-	0,76	0,57	1,61	3,02	2,47	0,91	1,74	0,87	2,29	2,31	0,69	1,31
10,85	21,25	43,19	25,26	-	8,71	6,90	19,23	38,85	30,01	11,74	22,39	9,88	29,77	29,71	8,28	13,80

5.040,66	6.091,30	5.844,46	11.331,18	-	2.890,17	23.221,90	11.992,35	6.352,14	16.560,31	6.467,81	6.348,00	17.229,37	10.517,51	6.160,49	17.933,92	5.299,76
292,29	340,68	336,18	649,54	-	165,71	1.315,17	686,99	365,40	946,93	372,03	365,44	990,37	596,71	354,37	1.029,94	301,12

0,0%	10%	10%	3%	0%	75%	5%	0,5%	2%	10%	0,5%	2%	0%	20%	5%	1%	0%
-	537,08	513,57	274,54	-	6.785,73	961,48	47,35	102,51	1.447,98	25,71	102,43	-	2.081,56	256,39	142,35	-
0	506,78	96,90	198,78	0	12.000,00	2.288,71	943,94	50,70	3.407,08	31,22	57,65	0	1.320,64	144,49	367,43	0
-	1,06	5,30	1,38	-	0,57	0,42	0,05	2,02	0,42	0,82	1,78	-	1,58	1,77	0,39	-
-	0,18	0,88	0,23	-	0,09	0,07	0,01	0,34	0,07	0,14	0,30	-	0,26	0,29	0,06	-
-	1,24	6,18	1,61	-	0,66	0,49	0,06	2,36	0,50	0,96	2,07	-	1,84	2,07	0,45	-
-	0,09	0,49	0,14	-	0,06	0,04	0,01	0,19	0,04	0,08	0,17	-	0,15	0,17	0,04	-
-	0,00	0,03	0,01	-	0,00	0,00	0,00	0,01	0,00	0,00	0,01	-	0,01	0,01	0,00	-
-	0,10	0,52	0,15	-	0,06	0,04	0,01	0,20	0,04	0,08	0,18	-	0,15	0,17	0,04	-
-	1,34	6,70	1,76	-	0,72	0,53	0,06	2,56	0,54	1,04	2,25	-	1,99	2,24	0,49	-

-	676,81	649,38	350,45	-	8.670,50	1.222,21	60,26	129,64	1.840,03	32,50	129,55	-	2.629,38	324,24	181,15	-
-	37,85	37,35	20,09	-	497,14	69,22	3,45	7,46	105,21	1,87	7,46	-	149,18	18,65	10,40	-

3.889,56	5.370,83	5.135,65	9.151,36	-	9.047,64	19.229,53	9.469,47	5.125,30	14.479,83	5.141,19	5.121,68	13.475,74	10.407,80	5.127,83	14.235,21	4.111,74
646,44	892,63	853,55	1.520,96	-	1.503,72	3.195,95	1.573,83	851,82	2.406,55	854,47	851,22	2.239,67	1.729,78	852,25	2.365,89	683,37
479,42	479,42	479,42	958,85	-	958,85	1.917,70	958,85	479,42	1.438,27	479,42	479,42	1.438,27	958,85	479,42	1.438,27	479,42
25,23	25,23	25,23	50,46	-	50,46	100,93	50,46	25,23	75,70	25,23	25,23	75,70	50,46	25,23	75,70	25,23
5.040,66	6.768,11	6.493,85	11.681,63	-	11.560,67	24.444,10	12.052,62	6.481,78	18.400,35	6.500,31	6.477,56	17.229,37	13.146,89	6.484,73	18.115,07	5.299,76

81	82	90	91	95	96	100	101	102	103	104	105	106	108	111	113	114
SMASAC	SMASAC	SUDC	SUDC	SMDE	SMASAC	CARE-NO	SMASAC	SMASAC	SUDC	SMASAC	SMASAC	CARE-NE	SMASAC	SMASAC	CARE-B	CARE-B
Almoxarifado	Casa dos conselhos	Bemvinda	Coord. Comunidade Negra/ Escola profissionalizante	Sine Venda Nova	BH Cidadania João Amaz.	Sede	CRAS São José	Conselho Tutelar NO	Centro Ref. Idoso/Tancredão	NAF Senhor dos Passos	BH Cidadania Vila Coqueiral	Sede	CRAS/NAF vila Arthur união	Conselho Tutelar NE	SEDE	GERED-B
1	1	1	2	0	2	4	2	1	3	1	1	3	2	1	3	1
0	0	0	0	0	0	0	0	0	0	0	0	0	0	0	0	0
0	0	0	0	0	0	0	0	0	0	0	0	0	0	0	0	0
0	0	0	0	0	0	0	0	0	0	0	0	0	0	0	0	0
0	0	0	0	0	0	0	0	0	0	0	0	0	0	0	0	0
0	0	0	0	0	0	0	0	0	0	0	0	0	0	0	0	0
-	-	-	-	-	-	-	-	-	-	-	-	-	-	-	-	-
1	1	1	2	0	2	4	2	1	3	1	1	3	2	1	3	1

115	116	117	118	119	120	121	123	124	125	126	127	128	130	131	134
SMOBI	SMASAC	SMASAC	SMASAC	SMASAC	SMEL	SMEL	SMASAC	SMASAC	SMASAC	SMFA	SUALOG	SUALOG	SUALOG	SUALOG	SMDE
GERMA-B	CAC-B	CAC Parque das Águas	CRAS Petrópolis	CRAS Independência	Centro Poliesp. V. Jatobá	C. P. José Calegário	BH Cidadania/Cac Havaí	CRAS MORRO DAS PEDRAS	Conselho Tutelar O	Sede	DGES	Gráfica	Galpão GEBMOV	GEST	Sede
10.414,92	5.266,09	10.746,09	13.525,63	5.145,84	9.199,25	5.144,04	8.669,28	5.146,50	5.130,39	69.927,99	8.434,77	5.114,99	3.994,04	12.127,30	7.802,93
958,85	479,42	958,85	1.438,27	479,42	958,85	479,42	958,85	479,42	479,42	7.191,36	958,85	479,42	479,42	1.438,27	958,85

100%	96%	94%	95%	60%	55%	90%	85%	98%	98,1%	99%	100%	99%	70%	99,99%	
10.414,92	5.055,45	10.101,32	12.849,35	4.888,55	5.519,55	2.829,22	7.802,35	4.374,53	5.027,78	68.599,36	8.350,42	5.114,99	3.954,10	8.489,11	7.802,15
1.412,80	676,14	800,00	766,90	282,91	383,47	226,11	385,51	166,03	207,45	12.835,12	909,56	600,00	704,44	883,83	1.058,30
7,37	7,48	12,63	16,75	17,28	14,39	12,51	20,24	26,35	24,24	5,34	9,18	8,52	5,61	9,60	7,37
1,23	1,24	2,10	2,78	2,39	2,08	3,36	4,38	4,03	4,03	0,89	1,53	1,42	0,93	1,60	1,23
8,60	8,72	14,73	19,54	20,15	16,79	14,59	23,60	30,73	28,26	6,23	10,71	9,94	6,55	11,20	8,60
0,68	0,68	1,13	1,78	1,61	1,50	1,17	2,24	2,45	2,26	0,55	1,04	0,80	0,67	1,14	0,91
0,04	0,04	0,06	0,09	0,08	0,08	0,06	0,12	0,13	0,12	0,03	0,05	0,04	0,04	0,06	0,05
0,71	0,72	1,19	1,88	1,69	1,58	1,23	2,36	2,58	2,38	0,58	1,10	0,84	0,71	1,20	0,95
9,31	9,44	15,91	21,42	21,85	18,37	15,82	25,96	33,31	30,65	6,81	11,81	10,78	7,26	12,40	9,55

13.155,19	6.380,13	12.728,92	16.423,17	6.180,44	7.042,49	3.577,00	10.007,49	5.530,53	6.357,96	87.426,59	10.737,48	6.469,75	5.110,88	10.959,78	10.108,08
752,19	362,52	720,13	938,32	355,49	400,10	205,90	573,35	318,10	365,73	5.010,83	610,87	372,18	295,86	625,65	581,87

0%	4%	6%	5%	5%	40%	45%	10%	15%	2%	1,9%	1%	0%	1%	30%	0,01%
-	210,64	644,77	676,28	257,29	3.679,70	2.314,82	866,93	771,98	102,61	1.328,63	84,35	-	39,94	3.638,19	0,78
0	201,60	654,01	3.827,49	151,51	7.161,80	1.906,05	240,76	423,06	39,60	1.204,81	128,00	0	92,24	4.746,10	11,00
-	1,04	0,99	0,18	1,70	0,51	1,21	3,60	1,82	2,59	1,10	0,66	-	0,43	0,77	0,07
-	0,17	0,16	0,03	0,28	0,09	0,20	0,60	0,30	0,43	0,18	0,11	-	0,07	0,13	0,01
-	1,22	1,15	0,21	1,98	0,60	1,42	4,20	2,13	3,02	1,29	0,77	-	0,50	0,89	0,08
-	0,10	0,09	0,02	0,16	0,05	0,11	0,40	0,17	0,24	0,11	0,07	-	0,05	0,09	0,01
-	0,01	0,00	0,00	0,01	0,00	0,01	0,02	0,01	0,01	0,01	0,00	-	0,00	0,00	0,00
-	0,10	0,09	0,02	0,17	0,06	0,12	0,42	0,18	0,25	0,12	0,08	-	0,05	0,10	0,01
-	1,32	1,24	0,23	2,15	0,66	1,54	4,62	2,31	3,28	1,41	0,85	-	0,56	0,99	0,09

-	265,84	812,48	864,38	325,29	4.694,99	2.926,63	1.111,94	975,98	129,75	1.693,28	108,46	-	51,63	4.697,05	1,01
-	15,10	45,97	49,39	18,71	266,73	168,46	63,71	56,14	7,46	97,05	6,17	-	2,99	268,13	0,06

10.414,92	5.266,09	10.746,09	13.525,63	5.145,84	9.199,25	5.144,04	8.669,28	5.146,50	5.130,39	69.927,99	8.434,77	5.114,99	3.994,04	12.127,30	7.802,93
1.730,96	875,22	1.786,00	2.247,96	855,24	1.528,92	854,94	1.440,83	855,35	852,67	11.622,03	1.401,86	850,11	663,81	2.015,56	1.296,85
958,85	479,42	958,85	1.438,27	479,42	958,85	479,42	958,85	479,42	479,42	7.191,36	958,85	479,42	479,42	1.438,27	958,85
50,46	25,23	50,46	75,70	25,23	50,46	25,23	50,46	25,23	25,23	378,48	50,46	25,23	25,23	75,70	50,46
13.155,19	6.645,97	13.541,40	17.287,55	6.505,73	11.737,48	6.503,63	11.119,43	6.506,50	6.487,71	89.119,87	10.845,94	6.469,75	5.162,50	15.656,82	10.109,09

115	116	117	118	119	120	121	123	124	125	126	127	128	130	131	134
SMOBI	SMASAC	SMASAC	SMASAC	SMASAC	SMEL	SMEL	SMASAC	SMASAC	SMASAC	SMFA	SUALOG	SUALOG	SUALOG	SUALOG	SMDE
GERMA-B	CAC-B	CAC Parque das Águas	CRAS Petrópolis	CRAS Independência	Centro Poliesp. V. Jatobá	C. P. José Calegário	BH Cidadania/Cac Havaí	CRAS MORRO DAS PEDRAS	Conselho Tutelar O	Sede	DGES	Gráfica	Galpão GEBMOV	GEST	Sede
2	1	2	3	1	2	1	1	1	1	15	2	1	1	3	2
0	0	0	0	0	0	0	0	0	0	0	0	0	0	0	0
0	0	0	0	0	0	0	1	0	0	0	0	0	0	0	0
0	0	0	0	0	0	0	0	0	0	0	0	0	0	0	0
0	0	0	0	0	0	0	0	0	0	0	0	0	0	0	0
0	0	0	0	0	0	0	0	0	0	0	0	0	0	0	0
-	-	-	-	-	-	-	-	-	-	-	-	-	-	-	-
2	1	2	3	1	2	1	2	1	1	15	2	1	1	3	2

135	138	139	142	143	144	145	149	150	151	152	155	157	158	161
SMASAC	SMASAC	SMASAC	SMASAC	SMASAC	SMOBI	SMASAC	FMC	SUOUVI	SMASAC	SMASAC	SMDE	SMOBI	SMEL	SMASAC
CRAS Vila Marçola	CRAS Zilah Spósito	BH Cidadania Maria Brasilina	CRAS Vila Cemig	CRAS Ouro Preto	GERMA-P	GESAN	Teatro Marília	OUVIM	CRAS Lagoa	CRAS Mantiqueira	Centro Pub. Economia Popular Solidária	GERMA-L	Centro Poliesportivo Dom Bosco	Espaço Cidadania Granja de Freitas
5.414,69	8.177,00	9.354,96	5.202,48	10.658,22	5.263,19	13.201,46	15.101,13	5.338,22	5.416,36	5.504,27	9.248,20	8.548,59	8.552,77	9.618,61
479,42	958,85	958,85	479,42	958,85	479,42	1.438,27	1.438,27	479,42	479,42	479,42	958,85	958,85	958,85	958,85

96%	93%	90%	80%	99,5%	100%	50%	99,9%	100%	99,9%	94%	100%	85%	60%	89%
5.198,10	7.604,61	8.419,46	4.161,98	10.604,93	5.263,19	6.600,73	15.086,03	5.338,22	5.410,94	5.174,01	9.248,20	7.266,30	5.131,66	8.560,56
916,00	1.235,00	870,00	163,00	658,26	996,36	621,00	1.411,21	289,95	346,27	453,00	671,13	1.279,54	740,25	636,26
5,67	6,16	9,68	25,53	16,11	5,28	10,63	10,69	18,41	15,63	11,42	13,78	5,68	6,93	13,45
0,94	1,02	1,61	4,24	2,68	0,88	1,77	1,78	3,06	2,60	1,90	2,29	0,94	1,15	2,24
6,62	7,18	11,29	29,78	18,79	6,16	12,40	12,47	21,47	18,22	13,32	16,07	6,62	8,08	15,69
0,50	0,72	0,99	2,35	1,45	0,48	1,16	1,02	1,65	1,38	0,99	1,43	0,64	0,78	1,34
0,03	0,04	0,05	0,12	0,08	0,03	0,06	0,05	0,09	0,07	0,05	0,08	0,03	0,04	0,07
0,53	0,76	1,04	2,48	1,53	0,51	1,22	1,07	1,74	1,46	1,05	1,50	0,67	0,82	1,41
7,15	7,94	12,33	32,25	20,31	6,67	13,61	13,54	23,21	19,68	14,37	17,57	7,29	8,90	17,10

6.546,49	9.807,16	10.727,16	5.257,43	13.371,74	6.642,58	8.454,75	19.105,78	6.730,08	6.814,39	6.508,31	11.794,56	9.331,88	6.590,13	10.881,62
371,85	557,86	607,17	299,18	764,37	377,43	481,85	1.094,71	382,34	387,06	370,10	675,89	530,54	374,72	623,18

4%	7%	10%	20%	0,5%	0%	50%	0,1%	0%	0,1%	6%	0%	15%	40%	11%
216,59	572,39	935,50	1.040,50	53,29	-	6.600,73	15,10	-	5,42	330,26	-	1.282,29	3.421,11	1.058,05
150,00	1.440,00	6.630,00	267,67	1.012,02	0	1.170,00	221,12	0	274,78	107,00	0,00	2.512,90	1.500,00	749,30
1,44	0,40	0,14	3,89	0,05	-	5,64	0,07	-	0,02	3,09	-	0,51	2,28	1,41
0,24	0,07	0,02	0,65	0,01	-	0,94	0,01	-	0,00	0,51	-	0,08	0,38	0,23
1,68	0,46	0,16	4,53	0,06	-	6,58	0,08	-	0,02	3,60	-	0,60	2,66	1,65
0,13	0,05	0,01	0,36	0,00	-	0,61	0,01	-	0,00	0,27	-	0,06	0,26	0,14
0,01	0,00	0,00	0,02	0,00	-	0,03	0,00	-	0,00	0,01	-	0,00	0,01	0,01
0,13	0,05	0,02	0,38	0,00	-	0,65	0,01	-	0,00	0,28	-	0,06	0,27	0,15
1,82	0,51	0,18	4,91	0,07	-	7,23	0,09	-	0,02	3,88	-	0,66	2,93	1,79

272,77	738,17	1.191,91	1.314,36	67,19	-	8.454,75	19,12	-	6,82	415,42	-	1.646,80	4.393,42	1.344,92
15,49	41,99	67,46	74,79	3,84	-	481,85	1,10	-	0,39	23,62	-	93,62	249,82	77,02

5.414,69	8.177,00	9.354,96	5.202,48	10.658,22	5.263,19	13.201,46	15.101,13	5.338,22	5.416,36	5.504,27	9.248,20	8.548,59	8.552,77	9.618,61
899,92	1.359,02	1.554,79	864,65	1.771,40	874,74	2.194,08	2.509,81	887,21	900,20	914,81	1.537,05	1.420,78	1.421,47	1.598,61
479,42	958,85	958,85	479,42	958,85	479,42	1.438,27	1.438,27	479,42	479,42	479,42	958,85	958,85	958,85	958,85
25,23	50,46	50,46	25,23	50,46	25,23	75,70	75,70	25,23	25,23	25,23	50,46	50,46	50,46	50,46
6.819,26	10.545,33	11.919,07	6.571,78	13.438,93	6.642,58	16.909,51	19.124,91	6.730,08	6.821,21	6.923,73	11.794,56	10.978,68	10.983,55	12.226,54

135	138	139	142	143	144	145	149	150	151	152	155	157	158	161
SMASAC	SMASAC	SMASAC	SMASAC	SMASAC	SMOBI	SMASAC	FMC	SUOUVI	SMASAC	SMASAC	SMDE	SMOBI	SMEL	SMASAC
CRAS Vila Marçola	CRAS Zilah Spósito	BH Cidadania Maria Brasilina	CRAS Vila Cemig	CRAS Ouro Preto	GERMA-P	GESAN	Teatro Marília	OUVIM	CRAS Lagoa	CRAS Mantiqueira	Centro Pub. Economia Popular Solidária	GERMA-L	Centro Poliesportivo Dom Bosco	Espaço Cidadania Granja de Freitas
1	2	2	1	2	1	3	3	1	1	1	2	2	2	2
0	0	0	0	0	0	0	0	0	0	0	0	0	0	0
0	0	0	0	0	0	0	0	0	0	0	0	0	0	0
0	0	0	0	0	0	0	0	0	0	0	0	0	0	0
0	0	0	0	0	0	0	0	0	0	0	0	0	0	0
0	0	0	0	0	0	0	0	0	0	0	0	0	0	0
-	-	-	-	-	-	-	-	-	-	-	-	-	-	-
1	2	2	1	2	1	3	3	1	1	1	2	2	2	2

163	165	166	167	170	173	174	176	178	179	180	181	182	184	185	186
SMASAC	SMASAC	SMOBI	SMMA	SMDE	SMEL	SMASAC	SMOBI	SMSP	FMC	FMC	SMASAC	SMASAC	SMPOG	SMOBI	SMASAC
CRAS Vila Maria	CRAS Apolônia	GERMA-VN	PROPAM	Veveco	Centro Esportivo Milionários	CRAS Vista Alegre	GERMA-CS	COP	CASA JUSCELINO K.	ESPAÇO CÊNICO	CRAS SUMARÉ	CAC SERRANO	EDIFÍCIO DEL REY	GERMA-VN (ANEXO)	CRAS PEDREIRA PRADO LOPES
5.305,05	9.438,62	4.400,85	10.399,27	5.175,94	5.262,75	5.425,48	3.966,75	23.813,54	14.332,13	14.080,96	5.316,55	5.367,89	49.584,09	4.052,99	5.364,23
479,42	958,85	479,42	958,85	479,42	479,42	479,42	479,42	2.397,12	1.438,27	1.438,27	479,42	479,42	4.794,24	479,42	479,42

90%	90%	75%	75%	95%	90%	99,9%	100%	99%	90,0%	90,0%	99,5%	99,7%	99,0%	93,0%	99,5%
4.774,55	8.494,76	3.300,64	7.799,45	4.917,14	4.736,48	5.420,05	3.966,75	23.575,40	12.898,92	12.672,87	5.289,97	5.351,79	49.088,25	3.769,28	5.337,41
223,05	554,48	696,94	587,00	140,00	173,71	570,00	160,37	1.972,91	704,23	593,01	140,08	264,64	9.010,11	501,40	260,17
21,41	15,32	4,74	13,29	35,12	27,27	9,51	24,73	11,95	18,32	21,37	37,76	20,22	5,45	7,52	20,52
3,56	2,55	0,79	2,21	5,84	4,53	1,58	4,11	1,99	3,04	3,55	6,28	3,36	0,91	1,25	3,41
24,96	17,87	5,52	15,50	40,96	31,80	11,09	28,85	13,94	21,36	24,92	44,04	23,58	6,35	8,77	23,92
1,93	1,56	0,52	1,23	3,25	2,48	0,84	2,99	1,20	1,84	2,18	3,41	1,81	0,53	0,89	1,83
0,10	0,08	0,03	0,06	0,17	0,13	0,04	0,16	0,06	0,10	0,11	0,18	0,10	0,03	0,05	0,10
2,04	1,64	0,54	1,29	3,42	2,61	0,88	3,15	1,27	-	2,30	3,58	1,90	0,55	0,94	1,93
27,00	19,50	6,07	16,78	44,38	34,41	11,97	31,99	15,20	21,36	27,22	47,62	25,49	6,91	9,70	25,85

6.022,26	10.814,97	4.227,69	9.852,71	6.213,79	5.977,86	6.825,01	5.130,68	29.991,68	15.042,72	16.141,67	6.671,29	6.744,39	62.242,81	4.865,06	6.726,61
345,17	619,49	240,76	563,38	356,43	343,67	387,65	297,34	1.724,29	941,85	923,56	379,02	383,13	3.565,02	281,52	386,55

10%	10%	25%	25%	5%	10%	0,1%	0%	1%	10,0%	10,0%	0,5%	0,3%	1,0%	7,0%	0,5%
530,51	943,86	1.100,21	2.599,82	258,80	526,28	5,43	-	238,14	1.433,21	1.408,10	26,58	16,10	495,84	283,71	26,82
266,44	528,47	1.874,38	9.547,46	100,00	187,88	107,81	0	2.905,92	868,45	2.561,84	132,33	209,15	193,00	237,41	200,58
1,99	1,79	0,59	0,27	2,59	2,80	0,05	-	0,08	1,65	0,55	0,20	0,08	2,57	1,20	0,13
0,33	0,30	0,10	0,05	0,43	0,47	0,01	-	0,01	0,27	0,09	0,03	0,01	0,43	0,20	0,02
2,32	2,08	0,68	0,32	3,02	3,27	0,06	-	0,10	1,92	0,64	0,23	0,09	3,00	1,39	0,16
0,18	0,18	0,06	0,03	0,24	0,26	0,00	-	0,01	0,17	0,06	0,02	0,01	0,25	0,14	0,01
0,01	0,01	0,00	0,00	0,01	0,01	0,00	-	0,00	0,01	0,00	0,00	0,00	0,01	0,01	0,00
0,19	0,19	0,07	0,03	0,25	0,27	0,00	-	0,01	0,17	0,06	0,02	0,01	0,26	0,15	0,01
2,51	2,27	0,75	0,34	3,27	3,54	0,06	-	0,10	2,10	0,70	0,25	0,10	3,26	1,54	0,17

669,14	1.201,66	1.409,23	3.284,24	327,04	664,21	6,83	-	302,95	1.822,81	1.793,52	33,52	20,29	628,72	366,19	33,80
38,35	68,83	80,25	187,79	18,76	38,19	0,39	-	17,42	104,65	102,62	1,90	1,15	36,01	21,19	1,94

5.305,05	9.438,62	4.400,85	10.399,27	5.175,94	5.262,75	5.425,48	3.966,75	23.813,54	14.332,13	14.080,96	5.316,55	5.367,89	49.584,09	4.052,99	5.364,23
881,70	1.568,70	731,42	1.728,36	860,24	874,67	901,71	659,27	3.957,81	2.382,00	2.340,26	883,61	892,14	8.240,88	673,61	891,54
479,42	958,85	479,42	958,85	479,42	479,42	479,42	479,42	2.397,12	1.438,27	1.438,27	479,42	479,42	4.794,24	479,42	479,42
25,23	50,46	25,23	50,46	25,23	25,23	25,23	25,23	126,16	75,70	75,70	25,23	25,23	252,32	25,23	25,23
6.691,40	12.016,63	5.636,92	13.136,94	6.540,83	6.642,07	6.831,85	5.130,68	30.294,63	16.865,53	17.935,18	6.704,81	6.764,69	62.871,53	5.231,25	6.760,42

163	165	166	167	170	173	174	176	178	179	180	181	182	184	185	186
SMASAC	SMASAC	SMOBI	SMMA	SMDE	SMEL	SMASAC	SMOBI	SMSP	FMC	FMC	SMASAC	SMASAC	SMPOG	SMOBI	SMASAC
CRAS Vila Maria	CRAS Apolônia	GERMA-VN	PROPAM	Veveco	Centro Esportivo Milionários	CRAS Vista Alegre	GERMA-CS	COP	CASA JUSCELINO K.	ESPAÇO CÊNICO	CRAS SUMARÉ	CAC SERRANO	EDIFÍCIO DEL REY	GERMA-VN (ANEXO)	CRAS PEDREIRA PRADO LOPES
1	2	1	2	1	1	1	1	4	3	3	1	1	9	1	1
0	0	0	0	0	0	0	0	0	0	0	0	0	0	0	0
0	0	0	0	0	0	0	0	0	0	0	0	0	0	0	0
0	0	0	0	0	0	0	0	0	0	0	0	0	0	0	0
0	0	0	0	0	0	0	0	0	0	0	0	0	1	0	0
0	0	0	0	0	0	0	0	1	0	0	0	0	0	0	0
-	-	-	-	-	-	-	-	-	-	-	-	-	-	-	-
1	2	1	2	1	1	1	1	5	3	3	1	1	10	1	1

187	189	190	191	193	194	196	198	201	202	203	205	206	207
SMSP	FMC	FMC	FMC	SMASAC	SMASAC	SMOBI	CARE-O	SMSP	URBEL	URBEL	URBEL	URBEL	URBEL
GMBH PAMPULHA	CENT. REF. MEMÓRIA VENDA NOVA	Cine Santa Tereza	Centro Cultural Nordeste	CRAS Vila Antena	CRAS CALIFÓRNIA/ CASA DO IDOSO	GERMA - NE	SEDE	Ponto de Encontro	Sede	Depósito Camargos	Centro de Apoio Leste	Centro de Apoio Oeste	Dep. de Suprimentos
5.747,59	4.062,17	14.976,50	14.678,73	5.345,50	5.423,79	12.845,14	18.579,58	5.501,80	25.211,13	3.747,76	3.627,60	2.106,61	2.090,28
479,42	479,42	1.438,27	1.438,27	479,42	479,42	1.438,27	1.917,70	479,42	2.876,54	479,42	431,48	239,71	239,71

99,0%	100,0%	99,9%	99,9%	99,5%	90,0%	100%	100%	100%	90%	90%	90%	100%	90%
5.690,11	4.062,17	14.961,52	14.664,05	5.318,77	4.881,41	12.845,14	18.579,58	5.501,80	22.690,01	3.372,98	3.264,84	2.106,61	1.881,25
329,57	82,00	1.213,42	1.599,45	703,77	372,15	1.500,00	1.791,27	208,10	2.364,61	618,86	279,21	207,84	160,34
17,27	49,54	12,33	9,17	7,56	13,12	8,56	10,37	26,44	9,60	5,45	11,69	10,14	11,73
2,87	8,23	2,05	1,52	1,26	2,18	1,42	1,72	4,39	1,59	0,91	1,94	1,68	1,95
20,13	57,77	14,38	10,69	8,81	15,30	9,99	12,10	30,83	11,19	6,36	13,64	11,82	13,68
1,44	5,85	1,18	0,90	0,68	1,16	0,96	1,07	2,30	1,09	0,70	1,39	1,15	1,35
0,08	0,31	0,06	0,05	0,04	0,06	0,05	0,06	0,12	0,06	0,04	0,07	0,06	0,07
1,52	6,15	1,25	0,95	0,71	1,22	1,01	1,13	2,43	1,15	0,73	1,46	1,21	1,42
21,65	63,93	15,63	11,64	9,53	16,52	11,00	13,22	33,26	12,34	7,09	15,10	13,03	15,10

7.135,42	5.241,95	18.960,58	18.613,67	6.704,88	6.146,89	16.493,97	23.686,13	6.920,85	29.186,23	4.387,76	4.216,23	2.709,05	2.421,01
405,03	299,65	1.082,64	1.064,07	380,90	346,98	953,85	1.358,38	379,14	1.675,01	248,54	243,27	155,66	139,13

1,0%	0,0%	0,1%	0,1%	0,5%	10,0%	0%	0%	0%	10%	10%	10%	0%	10%
57,48	-	14,98	14,68	26,73	542,38	-	-	-	2.521,11	374,78	362,76	-	209,03
502,36	0	99,80	1.032,80	111,16	434,87	0,00	0,00	0,00	571,84	309,22	547,54	0,00	557,12
0,11	-	0,15	0,01	0,24	1,25	-	-	-	4,41	1,21	0,66	-	0,38
0,02	-	0,02	0,00	0,04	0,21	-	-	-	0,73	0,20	0,11	-	0,06
0,13	-	0,18	0,02	0,28	1,45	-	-	-	5,14	1,41	0,77	-	0,44
0,01	-	0,01	0,00	0,02	0,11	-	-	-	0,50	0,16	0,08	-	0,04
0,00	-	0,00	0,00	0,00	0,01	-	-	-	0,03	0,01	0,00	-	0,00
0,01	-	0,02	0,00	0,02	0,12	-	-	-	0,53	0,16	0,08	-	0,05
0,14	-	0,19	0,02	0,30	1,57	-	-	-	5,67	1,58	0,86	-	0,48

72,07	-	18,98	18,63	33,69	682,99	-	-	-	3.242,91	487,53	468,47	-	269,00
4,09	-	1,08	1,07	1,91	38,55	-	-	-	186,11	27,62	27,03	-	15,46

5.747,59	4.062,17	14.976,50	14.678,73	5.345,50	5.423,79	12.845,14	18.579,58	5.501,80	25.211,13	3.747,76	3.627,60	2.106,61	2.090,28
955,25	675,13	2.489,09	2.439,60	888,42	901,43	2.134,86	3.087,93	914,40	4.190,09	622,88	602,91	350,12	347,40
479,42	479,42	1.438,27	1.438,27	479,42	479,42	1.438,27	1.917,70	479,42	2.876,54	479,42	431,48	239,71	239,71
25,23	25,23	75,70	75,70	25,23	25,23	75,70	100,93	25,23	151,39	25,23	22,71	12,62	12,62
7.207,49	5.241,95	18.979,56	18.632,30	6.738,57	6.829,88	16.493,97	23.686,13	6.920,85	32.429,15	4.875,28	4.684,70	2.709,05	2.690,01

187	189	190	191	193	194	196	198	201	202	203	205	206	207
SMSP	FMC	FMC	FMC	SMASAC	SMASAC	SMOBI	CARE-O	SMSP	URBEL	URBEL	URBEL	URBEL	URBEL
GMBH PAMPULHA	CENT. REF. MEMÓRIA VENDA NOVA	Cine Santa Tereza	Centro Cultural Nordeste	CRAS Vila Antena	CRAS CALIFÓRNIA/ CASA DO IDOSO	GERMA - NE	SEDE	Ponto de Encontro	Sede	Depósito Camargos	Centro de Apoio Leste	Centro de Apoio Oeste	Dep. de Suprimentos
1	1	3	3	1	1	3	4	1	6	0	0,9	0,5	0,5
0	0	0	0	0	0	0	0	0	0	1	0	0	0
0	0	0	0	0	0	0	0	0	0	0	0	0	0
0	0	0	0	0	0	0	0	0	0	0	0	0	0
0	0	0	0	0	0	0	0	0	0	0	0	0	0
0	0	0	0	0	0	0	0	0	0	0	0	0	0
-	-	-	-	-	-	-	-	-	-	-	-	-	-
1	1	3	3	1	1	3	4	1	6	1	0,9	0,5	0,5

208	209	210	211	212	213	214	215	216	217	218	219	220	221
URBEL	URBEL	SMPU	SMASAC	SMDE	CARE-L	SUDC	SMPU	SMDE	SMASAC	SMSP	SMSP	SMSP	SMSP
PAC Morro das Pedras	CREAR Taquaril	Sede	SEDE	SINE BARREIRO	SEDE	CRJ	CREURB	BELOTUR	CRAS - PAULO VI	2ª INSPETORIA	DOP	DME	BANDA DE MÚSICA GCMBH
3.958,84	519,71	38.360,78	33.364,50	5.233,18	18.675,94	21.677,49	5.090,84	11.716,69	9.217,28	5.097,39	9.094,61	3.966,98	3.954,82
479,42	47,94	3.835,39	3.835,39	479,42	1.917,70	2.397,12	479,42	1.438,27	958,85	479,42	958,85	479,42	479,42

90%	90%	98%	100%	80%	80%	100%	100%	100%	80%	80%	90%	80%	80%
3.562,95	467,74	37.593,57	33.364,50	4.186,54	14.940,75	21.677,49	5.090,84	11.716,69	7.373,82	4.077,91	8.185,15	3.173,58	3.163,86
259,75	145,98	5.494,03	3.926,42	339,08	1.749,91	2.873,47	165,84	1.312,19	1.022,85	186,87	718,08	354,62	263,31
13,72	3,20	6,84	8,50	12,35	8,54	7,54	30,70	8,93	7,21	21,82	11,40	8,95	12,02
2,28	0,53	1,14	1,41	2,05	1,42	1,25	5,10	1,48	1,20	3,63	1,89	1,49	2,00
16,00	3,74	7,98	9,91	14,40	9,96	8,80	35,80	10,41	8,41	25,45	13,29	10,44	14,01
1,66	0,30	0,68	0,98	1,13	0,88	0,83	2,89	1,10	0,75	2,05	1,20	1,08	1,46
0,09	0,02	0,04	0,05	0,06	0,05	0,04	0,15	0,06	0,04	0,11	0,06	0,06	0,08
1,75	0,31	0,72	1,03	1,19	0,92	0,88	3,04	1,15	0,79	2,16	1,27	1,14	1,53
17,75	4,05	8,70	10,94	15,59	10,88	9,68	38,84	11,57	9,20	27,61	14,56	11,58	15,55

4.609,30	590,89	47.798,12	42.946,92	5.286,07	19.038,81	27.803,57	6.441,59	15.177,97	9.406,80	5.159,38	10.453,90	4.104,76	4.093,41
260,35	33,04	2.745,11	2.476,51	300,29	1.089,36	1.601,61	370,33	874,97	533,62	296,27	599,74	237,11	236,47

10%	10%	2%	0%	20%	20%	0%	0%	0%	20%	20%	10%	20%	20%
395,88	51,97	767,22	-	1.046,64	3.735,19	-	-	-	1.843,46	1.019,48	909,46	793,40	790,96
408,65	28,37	224,00	-	713,00	115,77	0,00	0,00	0,00	695,24	242,90	139,93	1.564,47	1.066,16
0,97	1,83	3,43	-	1,47	32,26	-	-	-	2,65	4,20	6,50	0,51	0,74
0,16	0,30	0,57	-	0,24	5,36	-	-	-	0,44	0,70	1,08	0,08	0,12
1,13	2,14	3,99	-	1,71	37,63	-	-	-	3,09	4,89	7,58	0,59	0,87
0,12	0,17	0,34	-	0,13	3,31	-	-	-	0,28	0,39	0,69	0,06	0,09
0,01	0,01	0,02	-	0,01	0,17	-	-	-	0,01	0,02	0,04	0,00	0,00
0,12	0,18	0,36	-	0,14	3,49	-	-	-	0,29	0,42	0,72	0,06	0,09
1,25	2,31	4,35	-	1,85	41,11	-	-	-	3,38	5,31	8,30	0,66	0,96

512,14	65,65	975,47	-	1.321,52	4.759,70	-	-	-	2.351,70	1.289,85	1.161,54	1.026,19	1.023,35
28,93	3,67	56,02	-	75,07	272,34	-	-	-	133,41	74,07	66,64	59,28	59,12

3.958,84	519,71	38.360,78	33.364,50	5.233,18	18.675,94	21.677,49	5.090,84	11.716,69	9.217,28	5.097,39	9.094,61	3.966,98	3.954,82
657,96	86,38	6.375,56	5.545,18	869,75	3.103,94	3.602,80	846,10	1.947,31	1.531,91	847,19	1.511,52	659,31	657,29
479,42	47,94	3.835,39	3.835,39	479,42	1.917,70	2.397,12	479,42	1.438,27	958,85	479,42	958,85	479,42	479,42
25,23	2,52	201,86	201,86	25,23	100,93	126,16	25,23	75,70	50,46	25,23	50,46	25,23	25,23
5.121,45	656,54	48.773,59	42.946,92	6.607,59	23.798,51	27.803,57	6.441,59	15.177,97	11.758,51	6.449,23	11.615,45	5.130,94	5.116,76

208	209	210	211	212	213	214	215	216	217	218	219	220	221
URBEL	URBEL	SMPU	SMASAC	SMDE	CARE-L	SUDC	SMPU	SMDE	SMASAC	SMSP	SMSP	SMSP	SMSP
PAC Morro das Pedras	CREAR Taquaril	Sede	SEDE	SINE BARREIRO	SEDE	CRJ	CREURB	BELOTUR	CRAS - PAULO VI	2ª INSPETORIA	DOP	DME	BANDA DE MÚSICA GCMBH
0	0,1	8	8	1	4	5	1	3	2	1	2	1	1
1	0	0	0	0	0	0	0	0	0	0	0	0	0
0	0	0	0	0	0	0	0	0	0	0	0	0	0
0	0	0	0	0	0	0	0	0	0	0	0	0	0
0	0	0	0	0	0	0	0	0	0	0	0	0	0
0	0	0	0	0	0	0	0	0	0	0	0	0	0
-	-	-	-	-	-	-	-	-	-	-	-	-	-
1	0,1	8	8	1	4	5	1	3	2	1	2	1	1

222	223	224	225	226	227	228	229	230	231
SMSP	SMSP	SMSP	SMASAC	SMASAC	SMOBI	SMOBI	SMASAC	SMASAC	SMASAC
3ª INSPETORIA	4ª INSPETORIA	GRUPO DE OPERAÇÕES COM CÃES - GOC	CONSELHO TUTELAR DE VENDA NOVA	CONSELHO TUTELAR BARREIRO DE BAIXO	PBH - GERMA N - SÃO BERNARDO	PBH - GERMA/O	CREAS-OESTE	DRAS-NE	CRAS TAQUARIL
5.137,77	5.350,13	4.044,18	5.319,98	5.319,98	4.216,65	9.251,40	5.433,53	10.763,79	9.555,88
479,42	479,42	479,42	479,42	479,42	479,42	958,85	479,42	958,85	958,85

90%	90%	80%	80%	80%	90%	100%	90%	90%	90%
4.623,99	4.815,12	3.235,34	4.255,98	4.255,98	3.794,99	9.251,40	4.890,18	9.687,41	8.600,29
242,35	236,08	139,54	206,39	178,58	613,54	1.045,18	217,50	777,83	1.099,34
19,08	20,40	23,19	20,62	23,83	6,19	8,85	22,48	12,45	7,82
3,17	3,39	3,85	3,43	3,96	1,03	1,47	3,74	2,07	1,30
22,25	23,79	27,04	24,05	27,79	7,21	10,32	26,22	14,52	9,12
1,78	1,83	2,75	1,86	2,15	0,70	0,92	1,98	1,11	0,78
0,09	0,10	0,14	0,10	0,11	0,04	0,05	0,10	0,06	0,04
1,87	1,92	2,89	1,96	2,26	0,74	0,97	2,09	1,17	0,83
24,12	25,71	29,93	26,00	30,05	7,95	11,29	28,31	15,69	9,95

5.846,69	6.069,58	4.176,78	5.367,05	5.367,05	4.879,90	11.798,30	6.157,11	12.205,84	10.938,04
336,21	342,23	236,40	304,07	304,07	277,12	669,26	346,70	693,66	623,04

10%	10%	20%	20%	20%	10%	0%	10%	10%	10%
513,78	535,01	808,84	1.064,00	1.064,00	421,67	-	543,35	1.076,38	955,59
149,59	147,02	264,21	114,72	156,84	114,87	-	88,87	107,43	279,26
3,43	3,64	3,06	9,27	6,78	3,67	-	6,11	10,02	3,42
0,57	0,60	0,51	1,54	1,13	0,61	-	1,02	1,67	0,57
4,01	4,24	3,57	10,82	7,91	4,28	-	7,13	11,68	3,99
0,32	0,33	0,36	0,84	0,61	0,42	-	0,54	0,89	0,34
0,02	0,02	0,02	0,04	0,03	0,02	-	0,03	0,05	0,02
0,34	0,34	0,38	0,88	0,64	0,44	-	0,57	0,94	0,36
4,34	4,59	3,95	11,70	8,55	4,72	-	7,70	12,62	4,35

649,63	674,40	1.044,19	1.341,76	1.341,76	542,21	-	684,12	1.356,20	1.215,34
37,36	38,03	59,10	76,02	76,02	30,79	-	38,52	77,07	69,23

5.137,77	5.350,13	4.044,18	5.319,98	5.319,98	4.216,65	9.251,40	5.433,53	10.763,79	9.555,88
853,90	889,19	672,14	884,18	884,18	700,81	1.537,58	903,05	1.788,94	1.588,19
479,42	479,42	479,42	479,42	479,42	479,42	958,85	479,42	958,85	958,85
25,23	25,23	25,23	25,23	25,23	25,23	50,46	25,23	50,46	50,46
6.496,32	6.743,97	5.220,97	6.708,81	6.708,81	5.422,11	11.798,30	6.841,23	13.562,05	12.153,38

222	223	224	225	226	227	228	229	230	231
SMSP	SMSP	SMSP	SMASAC	SMASAC	SMOBI	SMOBI	SMASAC	SMASAC	SMASAC
3ª INSPETORIA	4ª INSPETORIA	GRUPO DE OPERAÇÕES COM CÃES - GOC	CONSELHO TUTELAR DE VENDA NOVA	CONSELHO TUTELAR BARREIRO DE BAIXO	PBH - GERMA N - SÃO BERNARDO	PBH - GERMA/O	CREAS-OESTE	DRAS-NE	CRAS TAQUARIL
1	1	1	1	1	1	2	1	2	2
0	0	0	0	0	0	0	0	0	0
0	0	0	0	0	0	0	0	0	0
0	0	0	0	0	0	0	0	0	0
0	0	0	0	0	0	0	0	0	0
0	0	0	0	0	0	0	0	0	0
-	-	-	-	-	-	-	-	-	-
1	1	1	1	1	1	2	1	2	2

232	233	234	235	236	237	238	240	241	242	243	244	245
SMASAC	SMASAC	SMEL	SMASAC	SMSP	SMASAC	SMSP	SMFA	SMPU/SUMO B	SMSP	FMC	FMC	FMC
CRAS-Califórnia	CAC - Jardim Montanhês/DRAS Pampulha	Ginásio Jardim Vitória	DRAS-N / CT-N	GCBMH/SMS P	NAMSEP	GCBMH/Inspeção Barreiro	AEROPORTO CARLOS PRATES	SEDE	GCBMH/DMA	ALMOXARIFA DO	CASA DO BAILE	CENTRO CULTURAL B. DAS INDÚSTRIAS
14.555,69	4.957,87	5.499,32	9.482,36	5.710,07	3.597,71	10.532,21	8.319,94	19.244,55	5.317,98	3.952,84	10.307,90	5.517,09
1.438,27	479,42	479,42	958,85	479,42	479,42	958,85	958,85	2.397,12	479,42	479,42	958,85	479,42

90%	90%	90%	100%	90%	100%	90%	90%	95%	90%	90%	90%	90%
13.100,12	4.462,08	4.949,39	9.482,36	5.139,06	3.597,71	9.478,99	7.487,95	18.282,32	4.786,18	3.557,55	9.277,11	4.965,38
833,12	238,92	745,36	917,70	306,78	142,66	288,66	1.207,23	1.625,29	294,85	206,63	420,10	423,77
15,72	18,68	6,64	10,33	16,75	25,22	32,84	6,20	11,25	16,23	17,22	22,08	11,72
2,61	3,10	1,10	1,72	2,78	4,19	5,46	1,03	1,87	2,70	2,86	3,67	1,95
18,34	21,78	7,74	12,05	19,54	29,41	38,30	7,23	13,12	18,93	20,08	25,75	13,66
1,55	1,81	0,58	1,04	1,41	3,36	2,99	0,71	1,40	1,46	2,09	2,05	1,02
0,08	0,10	0,03	0,05	0,07	0,18	0,16	0,04	0,07	0,08	0,11	0,11	0,05
1,64	1,90	0,61	1,10	1,48	3,54	3,15	0,75	1,47	1,54	2,20	2,16	1,07
19,97	23,68	8,35	13,15	21,02	32,95	41,44	7,99	14,59	20,47	22,28	27,92	14,74

16.639,93	5.657,87	6.226,16	12.067,64	6.447,36	4.700,30	11.962,78	9.640,83	23.717,96	6.035,83	4.603,02	11.727,34	6.244,81
949,46	318,65	350,32	687,87	365,00	266,19	686,04	545,34	1.371,24	344,69	266,44	670,66	352,08

10%	10%	10%	0%	10%	0%	10%	10%	5%	10%	10%	10%	10%
1.455,57	495,79	549,93	-	571,01	-	1.053,22	831,99	962,23	531,80	395,28	1.030,79	551,71
428,61	106,90	338,15	0,00	737,60	0,00	496,75	435,60	264,61	1.049,79	0,00	501,33	444,22
3,40	4,64	1,63	-	0,77	-	2,12	1,91	3,64	0,51	-	2,06	1,24
0,56	0,77	0,27	-	0,13	-	0,35	0,32	0,60	0,08	-	0,34	0,21
3,96	5,41	1,90	-	0,90	-	2,47	2,23	4,24	0,59	-	2,40	1,45
0,34	0,45	0,14	-	0,06	-	0,19	0,22	0,45	0,05	-	0,19	0,11
0,02	0,02	0,01	-	0,00	-	0,01	0,01	0,02	0,00	-	0,01	0,01
0,35	0,47	0,15	-	0,07	-	0,20	0,23	0,48	0,05	-	0,20	0,11
4,31	5,88	2,05	-	0,97	-	2,68	2,46	4,72	0,64	-	2,60	1,56

1.848,88	628,65	691,80	-	716,37	-	1.329,20	1.071,20	1.248,31	670,65	-	1.303,04	693,87
105,50	35,41	38,92	-	40,56	-	76,23	60,59	72,17	38,30	29,60	74,52	39,12

14.555,69	4.957,87	5.499,32	9.482,36	5.710,07	3.597,71	10.532,21	8.319,94	19.244,55	5.317,98	3.557,55	10.307,90	5.517,09
2.419,16	824,00	913,99	1.575,97	949,01	597,94	1.750,45	1.382,77	3.198,44	883,85	591,27	1.713,17	916,94
1.438,27	479,42	479,42	958,85	479,42	479,42	958,85	958,85	2.397,12	479,42	431,48	958,85	479,42
75,70	25,23	25,23	50,46	25,23	25,23	50,46	50,46	126,16	25,23	22,71	50,46	25,23
18.488,81	6.286,52	6.917,96	12.067,64	7.163,74	4.700,30	13.291,98	10.712,03	24.966,27	6.706,48	4.603,02	13.030,38	6.938,68

232	233	234	235	236	237	238	240	241	242	243	244	245
SMASAC	SMASAC	SMEL	SMASAC	SMSP	SMASAC	SMSP	SMFA	SMPU/SUMO B	SMSP	FMC	FMC	FMC
CRAS-Califórnia	CAC - Jardim Montanhês/DRAS Pampulha	Ginásio Jardim Vitória	DRAS-N / CT-N	GCBMH/SMS P	NAMSEP	GCBMH/Inspeção Barreiro	AEROPORTO CARLOS PRATES	SEDE	GCBMH/DMA	ALMOXARIFA DO	CASA DO BAILE	CENTRO CULTURAL B. DAS INDÚSTRIAS
3	0	1	2	1	0	2	2	5	1	1	2	1
0	1	0	0	0	0	0	0	0	0	0	0	0
0	0	0	0	0	1	0	0	0	0	0	0	0
0	0	0	0	0	0	0	0	0	0	0	0	0
0	0	0	0	0	0	0	0	0	0	0	0	0
0	0	0	0	0	0	0	0	0	0	0	0	0
-	-	-	-	-	-	-	-	-	-	-	-	-
3	1	1	2	1	1	2	2	5	1	1	2	1

246	247	248	249	250	251	252	253	255	256	257	258	259	260
FMC	FMC	FMC	FMC	FMC	SMOBI	SMOBI	SMOBI	SMASAC	URBEL	URBEL	URBEL	SLU	GCM
CENTRO CULTURAL LIBERALINO ALVES DE OLIVEIRA	CENTRO CULTURAL PAMPULHA	CENTRO CULTURAL VENDA NOVA	CENTRO CULTURAL VILA MARÇOLA	CENTRO CULTURAL ZILAH SPÓSITO	LAB SOLOS	MONIT. DA LAGOA DA PAMPULHA	DIRET. DE MANUTENÇÃO ODE PRÓPRIOS	CRAS VENTOSA	DIVISÃO URBANÍSTICA GRANJA DE FREITAS	PAC SÃO TOMAS	VILA VIVA SANTA LUCIA	SEDE	CENTRO DE FORMAÇÃO E APERFEIÇOAMENTO - GCM
5.283,43	5.457,06	5.382,47	5.420,41	5.187,52	8.128,59	5.139,96	5.393,20	9.421,22	4.309,31	4.633,23	4.638,95	30.128,00	9.380,43
479,42	479,42	479,42	479,42	479,42	958,85	479,42	479,42	958,85	479,42	479,42	479,42	3.355,97	958,85

90%	90%	90%	90%	90%	90%	90%	90%	90%	90%	90%	90%	95%	90%
4.755,08	4.911,35	4.844,22	4.878,37	4.668,77	7.315,73	4.625,96	4.853,88	8.479,09	3.878,38	4.169,90	4.175,05	28.621,60	8.442,38
165,48	310,23	299,37	339,93	153,42	799,75	123,41	517,91	950,02	168,78	210,78	233,24	2.995,00	797,20
28,74	15,83	16,18	14,35	30,43	9,15	37,48	9,37	8,93	22,98	19,78	17,90	9,56	10,59
4,78	2,63	2,39	2,39	5,06	1,52	6,23	1,56	1,48	3,82	3,29	2,98	1,59	1,76
33,51	18,46	18,87	16,74	35,49	10,67	43,71	10,93	10,41	26,80	23,07	20,88	11,14	12,35
2,61	1,39	1,44	1,27	2,81	1,08	3,50	0,83	0,91	2,56	2,05	1,85	1,06	1,08
0,14	0,07	0,08	0,07	0,15	0,06	0,18	0,04	0,05	0,13	0,11	0,10	0,06	0,06
2,74	1,46	1,52	1,34	2,96	1,14	3,68	0,88	0,96	2,69	2,15	1,95	1,12	1,14
36,26	19,93	20,39	18,07	38,45	11,80	47,39	11,81	11,36	29,49	25,23	22,82	12,27	13,49

5.999,57	6.181,81	6.103,52	6.143,34	5.898,90	9.439,99	5.848,99	6.114,78	10.796,70	4.977,15	5.317,13	5.323,13	36.734,47	10.753,89
338,33	348,55	350,00	348,92	339,13	539,85	329,90	347,52	618,69	281,84	304,83	305,16	2.117,54	616,28

10%	10%	10%	10%	10%	10%	10%	10%	10%	10%	10%	10%	5%	10%
528,34	545,71	538,25	542,04	518,75	812,86	514,00	539,32	942,12	430,93	463,32	463,89	1.506,40	938,04
56,34	398,70	1.060,87	516,74	75,46	2.547,68	631,18	24,80	280,23	286,24	3,93	141,44	1.190,00	705,95
9,38	1,37	0,51	1,05	6,87	0,32	0,81	21,75	3,36	1,51	117,89	3,28	1,27	1,33
1,56	0,23	0,08	0,17	1,14	0,05	0,14	0,56	0,25	19,59	0,55	0,21	0,22	0,22
10,94	1,60	0,59	1,22	8,02	0,37	0,95	25,36	3,92	1,76	137,49	3,82	1,48	1,55
0,85	0,12	0,05	0,09	0,64	0,04	0,08	1,93	0,34	0,17	12,20	0,34	0,14	0,14
0,04	0,01	0,00	0,00	0,03	0,00	0,00	0,10	0,02	0,01	0,64	0,02	0,01	0,01
0,90	0,13	0,05	0,10	0,67	0,04	0,08	2,03	0,36	0,18	12,84	0,36	0,15	0,14
11,83	1,72	0,64	1,32	8,69	0,41	1,03	27,40	4,28	1,93	150,33	4,18	1,62	1,69

666,62	686,87	678,17	682,59	655,43	1.048,89	649,89	679,42	1.199,63	553,02	590,79	591,46	1.933,39	1.194,88
37,59	38,73	38,89	38,77	37,68	59,98	36,66	38,61	68,74	31,32	33,87	33,91	111,45	68,48

5.283,43	5.457,06	5.382,47	5.420,41	5.187,52	8.128,59	5.139,96	5.393,20	9.421,22	4.309,31	4.633,23	4.638,95	30.128,00	9.380,43
878,11	906,96	894,57	900,87	862,17	1.350,97	854,26	896,35	1.565,81	716,21	770,04	770,99	5.007,27	1.559,03
479,42	479,42	479,42	479,42	479,42	958,85	479,42	479,42	958,85	479,42	479,42	479,42	3.355,97	958,85
25,23	25,23	25,23	25,23	25,23	50,46	25,23	25,23	50,46	25,23	25,23	25,23	176,62	50,46
6.666,19	6.868,67	6.781,69	6.825,93	6.554,33	10.488,88	6.498,87	6.794,20	11.996,34	5.530,17	5.907,92	5.914,59	38.667,86	11.948,77

246	247	248	249	250	251	252	253	255	256	257	258	259	260
FMC	FMC	FMC	FMC	FMC	SMOBI	SMOBI	SMOBI	SMASAC	URBEL	URBEL	URBEL	SLU	GCM
CENTRO CULTURAL LIBERALINO ALVES DE OLIVEIRA	CENTRO CULTURAL PAMPULHA	CENTRO CULTURAL VENDA NOVA	CENTRO CULTURAL VILA MARÇOLA	CENTRO CULTURAL ZILAH SPÓSITO	LAB SOLOS	MONIT. DA LAGOA DA PAMPULHA	DIRET. DE MANUTENÇÃO ODE PRÓPRIOS	CRAS VENTOSA	DIVISÃO URBANÍSTICA GRANJA DE FREITAS	PAC SÃO TOMAS	VILA VIVA SANTA LUCIA	SEDE	CENTRO DE FORMAÇÃO E APERFEIÇOAMENTO - GCM
1	1	1	1	1	2	0	1	2	0	0	0	7	2
0	0	0	0	0	0	1	0	0	0	0	0	0	0
0	0	0	0	0	0	0	0	0	0	1	1	0	0
0	0	0	0	0	0	0	0	0	1	0	0	0	0
0	0	0	0	0	0	0	0	0	0	0	0	0	0
0	0	0	0	0	0	0	0	0	0	0	0	0	0
-	-	-	-	-	-	-	-	-	-	-	-	-	-
1	1	1	1	1	2	1	1	2	1	1	1	7	2

261	262	263	264	265	266	267	268	269	
SMOBI	SMSP	SMOBI	SMEL	DRAS CS	SMASAC	SMASAC	SMEL	SMEL	Total
CRAS VISTA ALEGRE TEMPORÁRIO	INSPETORIA VENDA NOVA	GERMA - NO	QUADRA POLIESPORTIVA SANTA ROSA	CONSELHO TUTELAR	CRAS DANDARA	CREAS NO	CAMPO DO POMPÉIA	CAMPO SANTA RITA	
4.142,96	9.018,56	14.597,13	5.271,81	10.066,45	5.366,65	9.091,39	5.242,96	10.032,23	1.947.824,62
479,42	958,85	1.438,27	479,42	958,85	479,42	958,85	479,42	958,85	197.042,98

85%	90%	90%	90%	100%	90%	90%	80%	80%	
3.521,51	8.116,70	13.137,42	4.744,63	10.066,45	4.829,98	8.182,25	4.194,37	8.025,78	
135,87	450,66	870,73	84,63	309,95	216,19	379,65	140,78	76,51	194.045,33
25,92	18,01	15,09	56,06	32,48	22,34	21,55	29,79	104,90	
4,31	2,99	2,51	9,32	5,40	3,71	3,58	4,95	17,43	
30,23	21,00	17,60	65,38	37,88	26,05	25,13	34,75	122,33	
3,00	1,91	1,49	5,10	3,09	2,00	2,27	2,72	10,03	
0,16	0,10	0,08	0,27	0,16	0,11	0,12	0,14	0,53	
3,16	2,02	1,56	5,37	3,26	2,10	2,39	2,87	10,55	
33,38	23,02	19,16	70,75	41,13	28,16	27,53	37,61	132,89	

4.535,74	10.374,08	16.683,43	5.987,37	12.748,80	6.086,91	10.450,52	5.295,19	10.167,12	2.245.881,17
260,74	595,58	957,20	343,41	733,16	345,95	596,93	303,98	584,70	128.416,83

15%	10%	10%	10%	0%	10%	10%	20%	20%	
621,44	901,86	1.459,71	527,18	-	536,66	909,14	1.048,59	2.006,45	
345,02	291,81	496,37	829,17	0,00	345,33	114,46	5.572,25	5.819,71	224.924,35
1,80	3,09	2,94	0,64	-	1,55	7,94	0,19	0,34	
0,30	0,51	0,49	0,11	-	0,26	1,32	0,03	0,06	
2,10	3,60	3,43	0,74	-	1,81	9,26	0,22	0,40	
0,21	0,33	0,29	0,06	-	0,14	0,84	0,02	0,03	
0,01	0,02	0,02	0,00	-	0,01	0,04	0,00	0,00	
0,22	0,35	0,31	0,06	-	0,15	0,88	0,02	0,03	
2,32	3,95	3,73	0,80	-	1,96	10,14	0,24	0,44	

800,43	1.152,68	1.853,71	665,26	-	676,32	1.161,17	1.323,80	2.541,78	229.498,42
46,01	66,18	106,36	38,16	-	38,44	66,33	76,00	146,18	13.220,79

4.142,96	9.018,56	14.597,13	5.271,81	10.066,45	5.366,65	9.091,39	5.242,96	10.032,23	1.946.090,52
688,56	1.498,88	2.426,04	876,17	1.673,04	891,94	1.510,99	871,38	1.667,36	323.440,22
479,42	958,85	1.438,27	479,42	958,85	479,42	958,85	479,42	958,85	196.851,21
25,23	50,46	75,70	25,23	50,46	25,23	50,46	25,23	50,46	10.359,98
5.336,17	11.526,76	18.537,14	6.652,63	12.748,80	6.763,24	11.611,69	6.618,99	12.708,90	2.475.379,54

261	262	263	264	265	266	267	268	269	
SMOBI	SMSP	SMOBI	SMEL	DRAS CS	SMASAC	SMASAC	SMEL	SMEL	Total de Empregados
CRAS VISTA ALEGRE TEMPORÁRIO	INSPETORIA VENDA NOVA	GERMA - NO	QUADRA POLIESPORTIVA SANTA ROSA	CONSELHO TUTELAR	CRAS DANDARA	CREAS NO	CAMPO DO POMPÉIA	CAMPO SANTA RITA	
0	2	3	1	2	1	0	1	2	396
0	0	0	0	0	0	1	0	0	5
0	0	0	0	0	0	0	0	0	4
1	0	0	0	0	0	1	0	0	3
0	0	0	0	0	0	0	0	0	1
0	0	0	0	0	0	0	0	0	2
-	-	-	-	-	-	-	-	-	-
1	2	3	1	2	1	2	1	2	411

Nº	ÓRGÃO	UNIDADE	ENDEREÇO	ÁREA INTERNA	ÁREA EXTERNA	TOTAL M²
1	SMGO	Prédio Sede 1212	Av. Afonso Pena, 1212 - Centro	12.605,79	805,45	13.411,24
2	SMSP	GMP Andradas	Av. Andradas, 915	2.297,00	2.587,00	4.884,00
3	SMSP	SMSP	Rua Carijós, 126	2.354,65	-	2.354,65
4	SUCOR	Sede	Av. Álvares Cabral, 200 - 9º andar - Centro	774,18	-	774,18
5	SUAUDI	SUAUDI	Av. Afonso Pena, 4000 - 8º andar - Cruzeiro	1.397,20	-	1.397,20
8	PGM	Sede	Rua Timbiras, 628 - Funcionários	3.731,77	159,96	3.891,73
10	FMC	Museu Hist. Abílio Barreto	Av. Prudente de Moraes, 202 - Cidade Jardim Próximo a Av. Contorno	1.095,85	1.112,70	2.208,55
11	FMC	Museu Arte Pampulha	Av. Otacílio Negrão de Lima, 16585 - Jardim Atlântico - Entre a Rua Gandú e a Rua Estados	2.279,28	773,05	3.052,33
12	FMC	Diretoria de Patrimônio	R. Professor Estevão Pinto, 601 - Serra Entre a rua Palmira e a rua B. Figueiredo	348,00	64,00	412,00
13	FMC	APC BH	R. Itambé - 227 - Floresta Próximo à av. Assis Chateaubriand	2.256,02	-	2.256,02
14	FMC	Centro Ref. Áudio Visual	Av. Álvares Cabral, 560 - Centro	505,27	594,00	1.099,27
15	FMC	Centro Cultura BH	R. da Bahia, 1149 - Centro Entre a Av. Augusto de Lima e a R. Guajajaras	1.267,22	50,00	1.317,22
16	FMC	Núcleo de Formação	Av. Andradas, 367 - 2º andar (Edifício Central)	1.742,35	314,24	2.056,59
17	FMC	Biblioteca Infantil e Juvenil	Rua Rui Barbosa, s/nº - Centro - BH - MG	775,76	-	775,76
18	FMC	Centro Cult. Regina/Lindeia	R. Aristolino Basílio de Oliveira, 445 - Lindéia	534,61	871,89	1.406,50
19	FMC	Centro Cult. Jard. Guanab.	R. João Alves Cabral, 277 - Floramar	474,22	1.502,59	1.976,81
20	FMC	Centro Cult. Padre Eust.	R. Jacutinga, 821 - Padre Eustáquio Próximo à Feira Coberta	1.308,79	197,88	1.506,67
21	FMC	Centro Cult. Uruçuaia	R. W, 500 - Pongelupe.	460,92	1.462,57	1.923,49
22	FMC	Centro Cult. São Geraldo	Av. Silva Alvarenga, 548	336,65	570,48	907,13
23	FMC	Centro Cult. Vila S. Rita	R. Ana Rafael dos Santos, 149 - Santa Rita	485,10	280,80	765,90
24	FMC	Centro Cult. Vila Fátima	R. São Miguel Arcanjo, 200 - Baleia (Vila Fátima)	230,88	698,58	929,46
25	FMC	Centro Cult. Saig. Filho	R. Nova Ponte, 22 - Saigado Filho	435,78	418,26	854,04
26	FMC	Centro Cult. São Bernardo	R. Edna Quintel, 320 - São Bernardo	322,95	1.336,81	1.659,76
27	FMC	Centro Cult. Alto V. Cruz	R. Padre Júlio Maria, 1577 - Alto Vera Cruz Entre a R. Fernão Dias e a R. Des. Bráulio	156,23	298,26	454,49
28	FMC	Centro Cult. Lagoa Nado	R. Des. Lincoln Partes, 240 - Itapoá Próx. à Av. Pedro I.	280,00	814,74	1.094,74
29	FMC	Teatro Francisco Nunes	Av. Afonso Pena, s/nº - Centro - Parque Municipal	1.461,36	400,00	1.861,36
31	SMOBI	SUPDEC	R. dos Goitacazes, 1752 - Barro Preto	358,09	638,20	996,29
35	SMMA	SEDE	Avenida Afonso Pena, 347 - 7º, 8º, 9º e 10º andares - Centro	1.945,44	-	1.945,44
36	CARE-N	Sede	R. Pastor Muryilo Cassete, 25 - São Bernardo Esquina da R. Flamengo	3.971,68	1.553,38	5.525,06
37	SMASAC	BH Cidadania Providência	R. Arantina, 375 - Minaslândia Entre a R. Albertina e a R. Paraibuna	520,00	300,00	820,00
38	SMASAC	CRAS/NAF Vila Biquinha	R. Coronel José Tibúrcio - 850 - Heliópolis	429,19	1.344,72	1.773,91
39	SMASAC	CRAS/NAF Jardim Felicidade	R. dos Curumins, 10 - Jardim Felicidade	269,00	518,00	787,00
41	SMASAC	CRAS Alto Vera Cruz	Rua Padre Júlio Maria, 1550, andar 1º e 2º - Alto Vera Cruz	778,93	394,16	1.173,09
44	SMASAC	Conselho Tutelar Leste	R. Casa Branca, 142 - Pompeia	192,08	182,73	374,81
45	CARE-CS	ED. DEL REY	Av. Augusto de Lima, 30 - 14º andar a 1/2 do 18º andar	2.610,91	-	2.610,91
46	SMASAC	NAF-CS/ Esp. Cidadania V. St. Rita	Rua São Tomas de Aquino, 640	322,98	1.548,28	1.871,26
47	SUFIS	Shopping Caetés	Rua Caetés, 466 - Centro	2.000,00	81,75	2.081,75
48	SMASAC	DRAS-CS	Av. Afonso Pena, 941 - 1º Andar	1.156,55	144,73	1.301,28
49	SUFIS	GERFAE-CS	Rua dos Caetés, 466 - Centro	466,00	8,00	474,00
50	SMASAC	CRAS parque águas vila Fátima	Rua Dona Benta, 145	331,62	753,52	1.085,14
51	CARE-VN	Sede Padre Pedro Pinto	Rua Padre Pedro Pinto, 1055 - Venda Nova Entre R. Manoel Santos e a R. C. Nelson Albuquerque	1.207,82	237,70	1.445,52
52	CARE-VN	Sede Érico Veríssimo	R. Érico Veríssimo, 1428 - Rio Branco Entre a Av. Ministro Oliveira Salazar e R. T. Barreto.	2.862,00	1.360,00	4.222,00
53	SMEL	Sede	Rua dos Timbiras, nº 628, Funcionários	1.933,47	702,80	2.636,27
54	SMEL	Galpão	Rua Itaperuna, 404 - Saudade	464,15	219,87	684,02
56	SMEL	Praça Louis Braille	R. Juramento, s/nº - Saudade	68,18	4.408,12	4.476,30
59	SMEL	Centro Ref. Pessoas Defic.	Av. Nossa Senhora de Fátima, 2283 - Carlos Prates	361,29	136,41	497,70
61	SMPOG	Central Atendimento Unific. BH Resolve	R. Caetés, 342 e Av. Santos Dumont, 363 (entrada pelos dois endereços)	5.400,00	-	5.400,00
65	FPMZB	Cemitério do Bonfim	R. Bonfim, 1120 - Bonfim	175,99	99,09	275,08
66	FPMZB	Cemitério da Paz	Av. Presidente Carlos Luz, 850 - Caiçara	524,05	1.976,60	2.500,65
68	FPMZB	PQ. Mangabeiras	R. Caraça, 900 - Serra	1.419,35	58.763,01	60.182,36
69	CARE-P	Sede	Av. Presidente Antônio Carlos, 7596 - São Luiz Entre a R. MT. F. Flores e Av. Cel. José Dias Bicalho	3.253,50	3.178,94	6.432,44
70	SMASAC	Conselho Tutelar Pampulha	Av. Otacílio Negrão de Lima - 2220 - São Luiz	285,83	1.043,83	1.329,66
71	SMASAC	BH Cidadania/CRAS confisco	R. K, 127 - Conjunto Confisco	377,97	924,50	1.302,47
72	SMASAC	CRAS Santa Rosa	Av. Major Delfino de Paula, 2553 - São Francisco	1.652,82	1.058,83	2.711,65
74	FPMZB	Parque Lagoa do Nado	R. Ministro Ermenegildo de Barros, 904 - Planalto	296,93	7.618,51	7.915,44
75	SMED	Banco de Alimentos - Merenda Escolar	R. Maria Pietro Machado, 125 - Bairro São Paulo em frente ao Hospital Nossa Senhora Aparecida	1.881,33	3.894,76	5.776,09
76	SMASAC	Mercado Popular-GEASA Lagoinha	Av. Presidente Antônio Carlos, 821 - Lagoinha	1.033,25	1.037,14	2.070,39
81	SMASAC	Almoxarifado	R. dos Goitacazes, 2055 - Barro Preto - BH - MG	464,54	-	464,54
82	SMASAC	Casa dos conselhos	R. Eurita, 587 - Santa Teresa	286,60	506,78	793,38
90	SUDC	Bemvinda	Av. do Contorno, 2231 - Floresta	135,31	96,90	232,21
91	SUDC	Coord. Comunidade Negra/ Escola profissionalizante	R. Carmo do Rio Claro, 411 - São Cristóvão / Pedreira Prado Lopes	448,54	198,78	647,32
95	SMDE	Sine Venda Nova	R. Padre Pedro Pinto, 1055 - Venda Nova	0,00	-	0,00
96	SMASAC	BH Cidadania João Amaz.	R. Cinco de Janeiro, 115 - Mariano de Abreu	332,00	12.000,00	12.332,00
100	CARE-NO	Sede	R. Peçanha, 144 - Carlos Prates Entre a Av. Nossa Senhora de Fátima e a R. Serpentina	3.366,23	2.288,71	5.654,94

101	SMASAC	CRAS São José	R. Joaquim José Ribeiro, 50 - São José	623,71	943,94	1.567,65
102	SMASAC	Conselho Tutelar NO	R. Rio Pomba, 287 - Carlos Prates Entre a R. Malacacheta e a R. Manhumirim	163,51	50,70	214,21
103	SUDC	Centro Ref. Idoso/Tancredão	Rua Perdizes, 336 - Caiçara	551,77	3.407,08	3.958,85
104	SMASAC	NAF Senhor dos Passos	R. Evaristo da Veiga, 239 - São cristovão (Vila Senhor dos Passos)	550,76	31,22	581,98
105	SMASAC	BH Cidadania Vila Coqueiral	R. Rainha das Flores, 102 - Jardim Filadelfia	283,55	57,65	341,20
106	CARE-NE	Sede	R. Queluzita, 45 - Bairro São Paulo - B. H. - M. G.	1.743,33	-	1.743,33
108	SMASAC	CRAS/NAF vila Arthur união	R. Professor Geraldo Pontes, 30 - União	353,31	1.320,64	1.673,95
111	SMASAC	Conselho Tutelar NE	Av. Bernardo de Vasconcelos, 1379 - Cachoeirinha	207,38	144,49	351,87
113	CARE-B	SEDE	Avenida Sinfônio Brochado, 587 - Barreiro - BH - MG - CEP:30640-000	2.164,74	367,43	2.532,17
114	CARE-B	GERED-B	Av. Olinto Meireles, 327 - Milionários Entre a R. Des. Ribeiro da Luz e a R. B. Coromandel	384,04	-	384,04
115	SMOBI	GERMA-B	Avenida Olinto Meireles, 2435 - Milionários.	1.412,80	-	1.412,80
116	SMASAC	CAC-B	R. Pinheiro Chagas, 252 - Barreiro Entre R. Caetano de Azeredo e R. Santa Maria Gorette	676,14	201,60	877,74
117	SMASAC	CAC Parque das Águas	Av. Ximanco, 809 - Independencia	800,00	654,01	1.454,01
118	SMASAC	CRAS Petrópolis	R. 285, 137 - Petrópolis	766,90	3.827,49	4.594,39
119	SMASAC	CRAS Independência	R. Água da Vida, 14 - Independência	282,91	151,51	434,42
120	SMEL	Centro Poliesp. V. Jatobá	Av. Senador Levindo Coelho, 2280 - Vale do Jatoba	383,47	7.161,80	7.545,27
121	SMEL	C. P. José Calegário	Av. Ollipio Surreit (Av Um), 386 - Uruçuia - em frente ao bar do Biju	226,11	1.906,05	2.132,16
123	SMASAC	BH Cidadania/Cac Havaí	Rua Manila, 432 - Bairro Estrela Dalva	385,51	240,76	626,27
124	SMASAC	CRAS MORRO DAS PEDRAS	Av. Silva Lobo, 2379 - Nova Granada	166,03	423,06	589,09
125	SMASAC	Conselho Tutelar O	Av. Barão Homen de Melo, 382 - Nova Granada	207,45	39,60	247,05
126	SMFA	Sede	R. Espírito Santo, 605 - Térreo - Centro	12.835,12	1.204,81	14.039,93
127	SUALOG	DGES	Rua Tupis, 149 - 1º andar - Centro	909,56	128,00	1.037,56
128	SUALOG	Gráfica	R. José Alves da Silva, 127 - Caiçara	600,00	-	600,00
130	SUALOG	Galpão GEBMOV	Av. Presidente Juscelino Kubitscheck, 3200 - Coração Eucarístico	704,44	92,24	796,68
131	SUALOG	GEST	Av. Presidente Juscelino Kubitscheck, 3200 - Coração Eucarístico	883,83	4.746,10	5.629,93
134	SMDE	Sede	AV. AUGUSTO DE LIMA, 30 - CENTRO - BH - MG (3º, 1/2 DO 18º E 19º ANDARES).	1.058,30	11,00	1.069,30
135	SMASAC	CRAS Vila Marçola	Rua Engenheiro Lucas Júlio Proença, 73 - Serra	916,00	150,00	1.066,00
138	SMASAC	CRAS Zilah Spósito	Rua Coquilho, 10 - Conjunto Zilah Spósito	1.235,00	1.440,00	2.675,00
139	SMASAC	BH Cidadania Maria Brasileira	Via 240 - Novo Arão Reis	870,00	6.630,00	7.500,00
142	SMASAC	CRAS Vila Cemig	Rua Faizão, 1070 - Barreiro	163,00	267,67	430,67
143	SMASAC	CRAS Ouro Preto	R. Geraldina Candida de Jesus, 92 - Ouro Preto	658,26	1.012,02	1.670,28
144	SMOBI	GERMA-P	Rua Castelo de Veiros, 325 - Castelo	996,36	-	996,36
145	SMASAC	GESAN	Rua Tuiuti, 888 - Padre Eustáquio	621,00	1.170,00	1.791,00
149	FMC	Teatro Marília	Av. Alfredo Balena, 586 - Santa Efigênia	1.411,21	221,12	1.632,33
150	SUOUVI	OUVIM	Rua da Bahia, 888, 4º andar - Centro - B. H. - M. G.	289,95	-	289,95
151	SMASAC	CRAS Lagoa	Rua José Sabino Maciel, 120 - Lagoa	346,27	274,78	621,05
152	SMASAC	CRAS Mantiqueira	Rua Luzia Salomão, 300 - Mantiqueira	453,00	107,00	560,00
155	SMDE	Centro Pub. Economia Popular Solidária	Av. dos Andradas, 367 - 2º Andar	671,13	-	671,13
157	SMOBI	GERMA-L	Rua Coronel Otavio Diniz, 113	1.279,54	2.512,90	3.792,44
158	SMEL	Centro Poliesportivo Dom Bosco	Rua Olinto Magalhães, 2019 - Dom Bosco	740,25	1.500,00	2.240,25
161	SMASAC	Espaço Cidadania Granja de Freitas	Rua do Grupo, 12 - Caetano Furquim	636,26	749,30	1.385,56
163	SMASAC	CRAS Vila Maria	Rua dos Argentinos, 105 - Vila Maria	223,05	266,44	489,49
165	SMASAC	CRAS Apolônia	Rua Visconde de Itaboraí, 304 - Jardim Leblon	554,48	528,47	1.082,95
166	SMOBI	GERMA-VN	Av. Vilarinho, 5938 - Mantiqueira	696,94	1.874,38	2.571,32
167	SMMA	PROPAM	R. Radialista Ubaldo Ferreira, 501 - Castelo	587,00	9.547,46	10.134,46
170	SMDE	Veveco	Av. Otacilio Negrão Lima, 855 - São Luiz	140,00	100,00	240,00
173	SMEL	Centro Esportivo Milionários	Rua David da Fonseca, 1386 - Milionários	173,71	187,88	361,59
174	SMASAC	CRAS Vista Alegre	Rua Aguanil esquina com Rua Virgem da Lapa - Vista Alegre	570,00	107,81	677,81
176	SMOBI	GERMA-CS	Rua Coronel Otavio Diniz, 113 - Pompéia	160,37	-	160,37
178	SMSP	COP	Avenida Engenheiro Carlos Goulart, 900 - Burtis	1.972,91	2.905,92	4.878,83
179	FMC	CASA JUSCELINO K.	Av. Otacilio Negrão de Lima, 4188 - Pampulha	704,23	868,45	1.572,68
180	FMC	ESPAÇO CÊNICO	Rua Leonil Prata, SN - Alípio de Melo	593,01	2.561,84	3.154,85
181	SMASAC	CRAS SUMARÉ	R. Cirilo Gaspar de Araújo, 518 - Vila Sumaré	140,08	132,33	272,41
182	SMASAC	CRAS SERRANO	Rua Tocantins, 445 - Bairro serrano	264,64	209,15	473,79
184	SMPOG	EDIFÍCIO DEL REY	Av. agosto de Lima, 30 - Centro	9.010,11	193,00	9.203,11
185	SMOBI	GERMA-VN (ANEXO)	Rua Água Marinha, 120 - Candelária	501,40	237,41	738,81
186	SMASAC	CRAS PEDREIRA PRADO LOPES	Av. José Bonifácio, 189 - Bairro São Cristovão	260,17	200,58	460,75
187	SMSP	GMBH PAMPULHA	Avenida Otacilio Negrão de Lima, nº 1792, São Luiz.	329,57	502,36	831,93
189	FMC	CENT. REF. MEMÓRIA VENDA NOVA	Rua Boa Vista, 11 - Venda Nova	82,00	-	82,00
190	FMC	Cine Santa Tereza	Rua Estrela do Sul, 89 - Praça Duque de Caxias - Santa Tereza	1.213,42	99,80	1.313,22

191	FMC	Centro Cultural Nordeste	Rua Dom Cabral, 765 - Ipiranga	1.599,45	1.032,80	2.632,25
193	SMASAC	CRAS Vila Antena	Rua Central, 78 - Vila Antena	703,77	111,16	814,93
194	SMASAC	CRAS CALIFÓRNIA/CASA DO IDOSO	Av. Santa Matilde, nº 345- Dom Cabral	372,15	434,87	807,02
196	SMOBI	GERMA - NE	Rua Cachoeirinha, 145 - B São Paulo	1.500,00	-	1.500,00
198	CARE-O	SEDE	AV. Silva Lobo, nº 1280, Bairro Nova Granada- BH	1.791,27	-	1.791,27
201	SMSP	Ponto de Encontro	Rua Itapeperica, 632 - Lagoinha	208,10	-	208,10
202	URBEL	Sede	Av. Contorno, 6664 - 1º ao 4º andares, salas 501 a 506 e subsolo 2 - Ed. Britânia - Savassi	2.364,61	571,84	2.936,45
203	URBEL	Depósito Camargos	Rua Onix, 40 - Bairro Camargos	618,86	309,22	928,08
205	URBEL	Centro de Apoio Leste	Rua São Vicente, 99 - Granja de Freitas	279,21	547,54	826,75
206	URBEL	Centro de Apoio Oeste	Rua Gov Benedito Valadares, 400 - Vila Oeste	207,84	-	207,84
207	URBEL	Dep. de Suprimentos	Rua Gov Benedito Valadares, 470 - Vila Oeste	160,34	557,12	717,46
208	URBEL	PAC Morro das Pedras	Rua José Laporte Neto, 249 - Estoril	259,75	408,65	668,40
209	URBEL	CREAR Taquaril	Rua Pedro Alexandrino de Mendonça, 25 - Taquaril	145,98	28,37	174,35
210	SMPU	Sede	Av. Alvares Cabral, 217	5.494,03	224,00	5.718,03
211	SMASAC	SEDE	Av. Afonso Pena, 342	3.926,42	-	3.926,42
212	SMDE	SINE BARREIRO	Rua Barão de Coramandel, 982 - Barreiro	339,08	713,00	1.052,08
213	CARE-L	SEDE	Rua Salinas nº 1447c - Sta Tereza	1.749,91	115,77	1.865,68
214	SUDC	CRJ	Prç Rui Barbosa 50 - Centro	2.873,47	-	2.873,47
215	SMPU	CREURB	Rua Argélia, nº115 - Acesso pela Rua Canadá, Santa Luzia - MG (Divisa com BH)	165,84	-	165,84
216	SMDE	BELOTUR	Rua Espírito Santo, nº527, Centro	1.312,19	-	1.312,19
217	SMASAC	CRAS -PAULO VI	Rua Neblina, nº120, Paulo VI	1.022,85	695,24	1.718,09
218	SMSP	2ª INSPETORIA	José Sebastião Daher, 1340, Bairro Vila AmaraL	186,87	242,90	429,77
219	SMSP	DOP	Rua Itambé, nº 163- Bairro Floresta	718,08	139,93	858,01
220	SMSP	DME	Av Presidente Juscelino Kubitschek, 3200 Bairro Itaipu	354,62	1.564,47	1.919,09
221	SMSP	BANDA DE MÚSICA GCMBH	Av Professor Mgalhães Penido 770 Bairro São Luiz Parque Lagoa do Nado	263,31	1.066,16	1.329,47
222	SMSP	3ª INSPETORIA	Rua do Cobre 114 - Bairro Cruzeiro	242,35	149,59	391,94
223	SMSP	4ª INSPETORIA	Rua Luiz Cerqueira 113, Vila São Rafael - Bairro Santa Eticência	236,08	147,02	383,10
224	SMSP	GRUPO DE OPERAÇÕES COM CAÉS - GOC	Av Otacilio Negrão de Lima 17946 - Bairro Pampulha	139,54	264,21	403,75
225	SMASAC	CONSELHO TUTELAR DE VENDA NOVA	Rua Boa Vista, 189 - São João Batista	206,39	114,72	321,11
226	SMASAC	CONSELHO TUTELAR BARREIRO DE BAIXO	RUA LUCIO DOS SANTOS, 425 - BARREIRO DE BAIXO	178,58	156,84	335,42
227	SMOBI	PBH - GERMA N - SÃO BERNARDO	Rua Pastor Murylio Cassete, 195 - Bairro São Bernardo	613,54	114,87	728,41
228	SMOBI	PBH - GERMA/O	Rua Augusto José dos Santos nº 36 - Bairro Betânia	1.045,18	-	1.045,18
229	SMASAC	CREAS-OESTE	Av. Barão Homen de Melo, 282 - Nova Suíça	217,50	88,87	306,37
230	SMASAC	DRAS-NE	Rua Alberto Cintra, 71 - União	777,83	107,43	885,26
231	SMASAC	CRAS TAQUARIL	Rua Ludgero Felipe Ferreira esquina com Rua Joaquim Teixeira dos anjos	1.099,34	279,26	1.378,60
232	SMASAC	CRAS-Califórnia	Rua Avai - nº 700- Bairro Califórnia	833,12	428,61	1.261,73
233	SMASAC	CAC - Jardim Montanhês/DRAS Pampulha	Rua Flor das Cobras, 10 - Jardim Montanhês	238,92	106,90	345,82
234	SMEL	Ginásio Jardim Vitória	Rua Henriqueta Lisboa, nº 99, Bairro Jardim Vitória	745,36	338,15	1.083,51
235	SMASAC	DRAS-N / CT-N	PASTOR MURYLYO CASSETE 25,85,125	917,70	-	917,70
236	SMSP	GCMBH/SMSP	Rua Yucatan, 70 - São Pedro	306,78	737,60	1.044,38
237	SMASAC	NAMSEP	Avenida Afonso Pena, no 2.300, 6º andar	142,66	-	142,66
238	SMSP	GCMBH/ Inspetoria Barreiro	Rua W2, nº 432, bairro Uruçuaia - Barreiro	288,66	496,75	785,41
240	SMFA	AEROPORTO CARLOS PRATES	R. Ocidente, 100 - Padre Eustáquio, Belo Horizonte - MG, 30730-560	1.207,23	435,60	1.642,83
241	SMPU/SUMOB	SEDE	Rua dos Goitacazes 1451 - Barro Preto	1.625,29	264,61	1.889,90
242	SMSP	GCMBH/DMA	Av. Presidente Carlos Luz,3514 - Engenho Nogueira	294,85	1.049,79	1.344,64
243	FMC	ALMOXARIFADO	Rua da Bahia, 905, Centro	206,63	-	206,63
244	FMC	CASA DO BAILE	Avenida Otacilio Negrão de Lima,751, Pampulha	420,10	501,33	921,43
245	FMC	CENTRO CULTURAL B. DAS INDÚSTRIAS	Rua dos Industriários, 289, Novo das Indústrias	423,77	444,22	867,99
246	FMC	CENTRO CULTURAL LIBERALINO ALVES DE OLIVEIRA	Av. Presidente Antonio Carlos, 821, Lagoinha	165,48	56,34	221,82
247	FMC	CENTRO CULTURAL PAMPULHA	R. Expedicionário Paulo de Souza, 185, Urca	310,23	398,70	708,93
248	FMC	CENTRO CULTURAL VENDA NOVA	R. José Ferreira dos Santos, 184, Jardim dos Comercários	299,37	1.060,87	1.360,24
249	FMC	CENTRO CULTURAL VILA MARÇOLA	Rua Mangabeira da Serra, 320, Vila Marçola	339,93	516,74	856,67
250	FMC	CENTRO CULTURAL ZILAH SPÓSITO	R. Carnaúba, 286, Zilah Spósito	153,42	75,46	228,88
251	SMOBI	LAB SOLOS	Rua Três Mil, Cento e Quarenta nº 35 - Bairro São Paulo	799,75	2.547,68	3.347,43
252	SMOBI	MONIT. DA LAGOA DA PAMPULHA	Av Otacilio Negrão de Limas, 7111 - Pampulha	123,41	631,18	754,59
253	SMOBI	DIRET. DE MANUTENÇÃO DE PRÓPRIOS	Rua Conselheiro Rocha, 3.600 - Santa Tereza.	517,91	24,80	542,71
255	SMASAC	CRAS VENTOSA	Rua Nicolina de Lima, 316 - Havaí	950,02	280,23	1.230,25
256	URBEL	DIVISÃO URBANÍSTICA GRANJA DE FREITAS	Rua Monte Real, 60 - Granja de Freitas	168,78	286,24	455,02
257	URBEL	PAC SÃO TOMAS	Rua Pastor Murylio Cassete, 195 - Bairro São Bernardo	210,78	3,93	214,71
258	URBEL	VILA VIVA SANTA LUCIA	Rua João Evangelista Pinheiro, 50 - Barragem Santa Lúcia.	233,24	141,44	374,68
259	SLU	SEDE	Rua Sergipe, 64 - Centro	2.995,00	1.190,00	4.185,00
260	GCM	CENTRO DE FORMAÇÃO E APERFEIÇOAMENTO - GCM	RUA CEL OTAVIO DINIZ. 1 - POMPEIA	797,20	705,95	1.503,15
261	SMOBI	CRAS VISTA ALEGRE TEMPORÁRIO	Rua Aguanil, nº 425 B - Vista Alegre	135,87	345,02	480,89
262	SMSP	INSPETORIA VENDA NOVA	Rua Joviano Coelho Júnior, 45 - Rio Branco	450,66	291,81	742,47
263	SMOBI	GERMA - NO	Rua José Sebastião Daher, 1340 - Caiçara	870,73	496,37	1.367,10

264	SMEL	QUADRA POLIESPORTIVA SANTA ROSA	Rua Caldas da Rainha, nº 565, bairro São Francisco	84,63	829,17	913,80
265	DRAS CS	CONSELHO TUTELAR	Rua Conselheiro Rocha, 3.600 - Santa Tereza.	309,95	-	309,95
266	SMASAC	CRAS DANDARA	RUA SIMPLÍCIO MOREIRA, 1144 BRAUNAS	216,19	345,33	561,52
267	SMASAC	CREAS NO	RUA HUMAITA, 1125 - SAO FRANCISCO	379,65	114,46	494,11
268	SMEL	CAMPO DO POMPÉIA	RUA ITAITUBA, 11 - POMPÉIA	140,78	5.572,25	5.713,03
269	SMEL	CAMPO SANTA RITA	RUA DARIO FERREIRA MENDES, 48 - SANTA RITA	76,51	5.819,71	5.896,22
270	SMED	SERVIÇO EXTRA - Limpeza durante férias coletivas SMED	RUA CARANGOLA, Nº 288, SANTO ANTÔNIO	15.917,42	12.734,16	28.651,58
TOTAL				209.962,75	237.658,51	447.621,26

0

447.621,26
(0,00)

1º Ano		
Intrumento	Período	Valor Mensal
Contrato	de 05/05/2023 a 14/05/2023	681.346,99
TA 03	a partir de 15/05/2023	1.091.002,48
TA 03	junho/23	2.058.495,24
TA 03	de 01/07/2023 a 07/07/2023	480.375,14
TA 03	a partir de 08/07/2023	1.572.073,29
TA 03	agosto/23	2.041.653,62
TA 03	setembro/23	2.041.653,62
TA 03	outubro/23	2.041.653,62
TA 03	de 01/11/2023 a 19/11/2023	1.339.412,90
TA 04	a partir de 20/11/2023	786.445,23
TA 04	dezembro/23	2.125.527,64
TA 08	de 01/01/2024 até 24/01/2024	1.838.321,38
TA 08	a partir de 25/01/2024	463.049,78
TA 08	a partir de 01/02/2024	2.337.515,11
TA 08	de 01/03/2024 a 15/03/2024	1.187.390,02
TA 08	a partir de 16/03/2024	1.184.105,70
TA 09	a partir 01/04/2024	2.389.787,98
TA 09	até 04/05/2024	310.672,44
Valor Período		25.970.482,15

2º Ano		
Intrumento	Período	Valor Mensal
TA 10	a partir de 05/05/2024 até 15/05/2024	884.221,55
TA 11	a partir de 16/05/2024	1.205.513,53
TA 11	de 01/06/2024 a 15/06/2024	1.205.513,53
TA 12	a partir de 16/06/2024	1.209.311,62
TA 12	de 01/07/2024 a 15/07/2024	1.209.311,62
TA 13	de 16/07/2024 a 25/07/2024	834.422,86
TA 13	a partir de 26/07/2024	420.814,52
TA 13	agosto/24	2.475.379,54
TA 13	setembro/24	2.475.379,54
TA 13	outubro/24	2.475.379,54
TA 13	novembro/24	2.475.379,54
TA 13	dezembro/24	2.475.379,54
TA 13	janeiro/25	2.475.379,54
TA 13	fevereiro/25	2.475.379,54
TA 13	março/25	2.475.379,54
TA 13	abril/25	2.475.379,54
TA 13	até 04/05/2025	321.799,34
Valor Período		29.569.324,42

Valor Global Acumulado	55.539.806,58
-------------------------------	----------------------

54975695,7

564.110,88

1	0,03	11	0,37	21	0,70
2	0,07	12	0,40	22	0,73
3	0,10	13	0,43	23	0,77
4	0,13	14	0,47	24	0,80
5	0,17	15	0,50	25	0,83
6	0,20	16	0,53	26	0,87
7	0,23	17	0,57	27	0,90
8	0,27	18	0,60	28	0,93
9	0,30	19	0,63	29	0,97
10	0,33	20	0,67	30	1,00

PBH / LIMP /		0201.9900.04.122.096.2.004.0001.339037.01.1.500.000.0000	Área	Tipo	Valor do MP	Valor Mensal
001	PBH / LIMP / SMGO / Prédio Sede 1212		2.016,93	Interna	5,69	11.474,07
001	PBH / LIMP / SMGO / Prédio Sede 1212		128,87	Externa	1,82	234,16
Total da Unidade			2.145,80			11.708,23
PBH / LIMP /		2000.9900.04.122.007.2.900.0001.339037.01.1.500.000.0000	Área	Tipo	Valor do MP	Valor Mensal
001	PBH / LIMP / SMGO / Prédio Sede 1212		1.008,46	Interna	5,69	5.737,01
001	PBH / LIMP / SMGO / Prédio Sede 1212		64,44	Externa	1,82	117,09
Total da Unidade			1.072,90			5.854,10
PBH / LIMP /		2000.9900.04.122.007.2.900.0001.339037.01.1.500.000.0000	Área	Tipo	Valor do MP	Valor Mensal
001	PBH / LIMP / SMGO / Prédio Sede 1212		504,23	Interna	5,69	2.868,50
001	PBH / LIMP / SMGO / Prédio Sede 1212		32,22	Externa	1,82	58,54
Total da Unidade			536,45			2.927,05
PBH / LIMP /		3103.1100.13.122.146.2.900.0001.339037.01.1.500.000.0000	Área	Tipo	Valor do MP	Valor Mensal
010	PBH / LIMP / FMC / Museu Hist. Abílio Barreto		1.095,85	Interna	9,72	10.847,24
010	PBH / LIMP / FMC / Museu Hist. Abílio Barreto		1.112,70	Externa	1,06	1.193,03
011	PBH / LIMP / FMC / Museu Arte Pampulha		2.279,28	Interna	4,72	10.752,33
011	PBH / LIMP / FMC / Museu Arte Pampulha		773,05	Externa	0,43	332,55
012	PBH / LIMP / FMC / Diretoria de Patrimônio		348,00	Interna	18,71	6.512,73
012	PBH / LIMP / FMC / Diretoria de Patrimônio		64,00	Externa	3,15	201,42
013	PBH / LIMP / FMC / APC BH		2.256,02	Interna	6,83	15.415,35
013	PBH / LIMP / FMC / APC BH		-	Externa	0,00	-
014	PBH / LIMP / FMC / Centro Ref. Audio Visual		505,27	Interna	20,92	10.569,95
014	PBH / LIMP / FMC / Centro Ref. Audio Visual		594,00	Externa	1,98	1.174,44
015	PBH / LIMP / FMC / Centro Cultura BH		1.267,22	Interna	9,57	12.120,99
015	PBH / LIMP / FMC / Centro Cultura BH		50,00	Externa	2,45	122,43
016	PBH / LIMP / FMC / Núcleo de Formação		1.742,35	Interna	7,41	12.904,16
016	PBH / LIMP / FMC / Núcleo de Formação		314,24	Externa	1,27	399,10
019	PBH / LIMP / FMC / Biblioteca Infantil e Juvenil		775,78	Interna	7,01	5.440,33
017	PBH / LIMP / FMC / Biblioteca Infantil e Juvenil		-	Externa	0,00	-
018	PBH / LIMP / FMC / Centro Cult. Regina Lindeia		534,61	Interna	10,89	5.823,22
018	PBH / LIMP / FMC / Centro Cult. Regina Lindeia		871,89	Externa	1,00	870,14
019	PBH / LIMP / FMC / Centro Cult. Jard. Guanab.		474,22	Interna	12,36	5.719,80
019	PBH / LIMP / FMC / Centro Cult. Jard. Guanab.		1.502,59	Externa	0,67	1.008,38
020	PBH / LIMP / FMC / Centro Cult. Padre Eust.		1.308,79	Interna	9,15	11.972,58
020	PBH / LIMP / FMC / Centro Cult. Padre Eust.		197,88	Externa	6,72	1.330,29
021	PBH / LIMP / FMC / Centro Cult. Uruçua		460,92	Interna	12,61	5.812,66
021	PBH / LIMP / FMC / Centro Cult. Uruçua		1.462,67	Externa	0,70	1.025,76
022	PBH / LIMP / FMC / Centro Cult. São Geraldo		336,65	Interna	17,73	5.969,67
022	PBH / LIMP / FMC / Centro Cult. São Geraldo		570,48	Externa	1,16	663,30
023	PBH / LIMP / FMC / Centro Cult. Vila S. Rita		485,10	Interna	13,37	6.483,63
023	PBH / LIMP / FMC / Centro Cult. Vila S. Rita		290,80	Externa	0,71	230,52
024	PBH / LIMP / FMC / Centro Cult. Vila Fátima		230,98	Interna	23,00	5.310,56
024	PBH / LIMP / FMC / Centro Cult. Vila Fátima		698,58	Externa	1,90	1.327,64
025	PBH / LIMP / FMC / Centro Cult. Sala Filho		435,78	Interna	14,75	6.429,84
025	PBH / LIMP / FMC / Centro Cult. Sala Filho		418,26	Externa	0,81	338,41
026	PBH / LIMP / FMC / Centro Cult. São Bernardo		322,95	Interna	17,55	5.868,48
026	PBH / LIMP / FMC / Centro Cult. São Bernardo		1.336,81	Externa	0,75	999,97
027	PBH / LIMP / FMC / Centro Cult. Alto V. Cruz		156,23	Interna	38,55	6.022,67
027	PBH / LIMP / FMC / Centro Cult. Alto V. Cruz		286,26	Externa	2,24	869,19
028	PBH / LIMP / FMC / Centro Cult. Lagoa Nado		290,00	Interna	20,47	5.730,34
028	PBH / LIMP / FMC / Centro Cult. Lagoa Nado		814,74	Externa	1,24	1.011,24
029	PBH / LIMP / FMC / Teatro Francisco Nunes		1.461,36	Interna	13,49	19.709,05
029	PBH / LIMP / FMC / Teatro Francisco Nunes		400,00	Externa	1,01	402,23
149	PBH / LIMP / FMC / Teatro Marília		1.411,21	Interna	13,54	19.059,78
149	PBH / LIMP / FMC / Teatro Marília		221,12	Externa	0,09	19,12
179	PBH / LIMP / FMC / CASA JUSCELINO K.		704,23	Interna	21,36	15.042,72
179	PBH / LIMP / FMC / CASA JUSCELINO K.		868,45	Externa	2,10	1.822,81
180	PBH / LIMP / FMC / ESPAÇO CÊNICO		593,01	Interna	27,42	16.141,67
180	PBH / LIMP / FMC / ESPAÇO CÊNICO		2.561,64	Externa	0,70	1.793,52
Total da Unidade			34.877,95			242.200,19
PBH / LIMP /		3200.9900.04.122.093.2.900.0001.339037.01.1.500.000.0000	Área	Tipo	Valor do MP	Valor Mensal
001	PBH / LIMP / SMGO / Prédio Sede 1212		504,23	Interna	5,69	2.868,50
001	PBH / LIMP / SMGO / Prédio Sede 1212		32,22	Externa	1,82	58,54
Total da Unidade			536,45			2.927,05
PBH / LIMP /		0500.9900.04.062.003.2.010.0001.339037.01.1.500.000.0000	Área	Tipo	Valor do MP	Valor Mensal
008	PBH / LIMP / PGM / Sede		3.731,77	Interna	6,86	25.600,40
008	PBH / LIMP / PGM / Sede		159,96	Externa	1,62	258,59
Total da Unidade			3.891,73			25.859,99
PBH / LIMP /		0201.9900.04.122.007.2.900.0001.339037.01.1.500.000.0000	Área	Tipo	Valor do MP	Valor Mensal
036	PBH / LIMP / CARE-N / Sede		3.971,68	Interna	7,70	30.570,46
036	PBH / LIMP / CARE-N / Sede		1.553,38	Externa	0,04	61,26
Total da Unidade			5.525,06			30.631,72
PBH / LIMP /		1011.9900.08.244.019.2.308.0002.339037.01.1.500.000.0000	Área	Tipo	Valor do MP	Valor Mensal
037	PBH / LIMP / SMASAC / BH Cidadania Providência		520,00	Interna	21,28	11.065,18
037	PBH / LIMP / SMASAC / BH Cidadania Providência		300,00	Externa	1,94	592,38
038	PBH / LIMP / SMASAC / CRAS/NAF Vila Biquinha		429,19	Interna	24,42	10.880,68
038	PBH / LIMP / SMASAC / CRAS/NAF Vila Biquinha		1.344,72	Externa	0,87	1.164,52
039	PBH / LIMP / SMASAC / CRAS/NAF Jardim Felicidade		269,00	Interna	21,39	5.754,36
039	PBH / LIMP / SMASAC / CRAS/NAF Jardim Felicidade		518,00	Externa	1,96	1.015,48
138	PBH / LIMP / SMASAC / CRAS Zilah Sposito		1.235,00	Interna	7,94	9.807,16
138	PBH / LIMP / SMASAC / CRAS Zilah Sposito		1.440,00	Externa	0,51	738,17
139	PBH / LIMP / SMASAC / BH Cidadania Maria Brasileira		870,00	Interna	12,33	10.727,16
139	PBH / LIMP / SMASAC / BH Cidadania Maria Brasileira		6.630,00	Externa	0,18	1.191,91
Total da Unidade			13.555,91			52.826,99
PBH / LIMP /		1000.9900.08.122.123.2.900.0001.339037.01.1.500.000.0000	Área	Tipo	Valor do MP	Valor Mensal
044	PBH / LIMP / SMASAC / Conselho Tutelar Leste		192,08	Interna	31,33	6.017,36
044	PBH / LIMP / SMASAC / Conselho Tutelar Leste		192,73	Externa	3,66	6.685,96
Total da Unidade			374,81			12.703,32
PBH / LIMP /		0201.9900.04.122.007.2.900.0001.339037.01.1.500.000.0000	Área	Tipo	Valor do MP	Valor Mensal
045	PBH / LIMP / CARE-CS / ED. DEL REY		2.610,91	Interna	9,22	24.079,35
Total da Unidade			2.610,91			24.079,35
PBH / LIMP /		1011.9900.08.244.019.2.308.0002.339037.01.1.500.000.0000	Área	Tipo	Valor do MP	Valor Mensal
046	PBH / LIMP / SMASAC / NAF-CS/ Esp. Cidadania V. St. Rita		322,98	Interna	17,86	5.769,80
046	PBH / LIMP / SMASAC / NAF-CS/ Esp. Cidadania V. St. Rita		1.518,28	Externa	0,68	1.018,20
048	PBH / LIMP / SMASAC / DRAS-CS		1.156,55	Interna	14,92	17.250,86
048	PBH / LIMP / SMASAC / DRAS-CS		144,73	Externa	6,27	907,94

PBH / LIMP /	SMGO	Prédio Sede 1212	
PBH / LIMP /	SMGO	Prédio Sede 1212	
PBH / LIMP /			#/N/D
PBH / LIMP /			#/N/D
PBH / LIMP /	SMGO	Prédio Sede 1212	
PBH / LIMP /	SMGO	Prédio Sede 1212	
PBH / LIMP /			#/N/D
PBH / LIMP /			#/N/D
PBH / LIMP /	SMGO	Prédio Sede 1212	
PBH / LIMP /	SMGO	Prédio Sede 1212	
PBH / LIMP /			#/N/D
PBH / LIMP /			#/N/D
PBH / LIMP /	FMC	Museu Hist. Abílio Barreto	
PBH / LIMP /	FMC	Museu Hist. Abílio Barreto	
PBH / LIMP /	FMC	Museu Arte Pampulha	
PBH / LIMP /	FMC	Museu Arte Pampulha	
PBH / LIMP /	FMC	Diretoria de Patrimônio	
PBH / LIMP /	FMC	Diretoria de Patrimônio	
PBH / LIMP /	FMC	APC BH	
PBH / LIMP /	FMC	APC BH	
PBH / LIMP /	FMC	Centro Ref. Audio Visual	
PBH / LIMP /	FMC	Centro Ref. Audio Visual	
PBH / LIMP /	FMC	Centro Cultura BH	
PBH / LIMP /	FMC	Centro Cultura BH	
PBH / LIMP /	FMC	Núcleo de Formação	
PBH / LIMP /	FMC	Biblioteca Infantil e Juvenil	
PBH / LIMP /	FMC	Biblioteca Infantil e Juvenil	
PBH / LIMP /	FMC	Centro Cult. Regina Lindeia	
PBH / LIMP /	FMC	Centro Cult. Regina Lindeia	
PBH / LIMP /	FMC	Centro Cult. Jard. Guanab.	
PBH / LIMP /	FMC	Centro Cult. Jard. Guanab.	
PBH / LIMP /	FMC	Centro Cult. Padre Eust.	
PBH / LIMP /	FMC	Centro Cult. Padre Eust.	
PBH / LIMP /	FMC	Centro Cult. Uruçua	
PBH / LIMP /	FMC	Centro Cult. Uruçua	
PBH / LIMP /	FMC	Centro Cult. São Geraldo	
PBH / LIMP /	FMC	Centro Cult. São Geraldo	
PBH / LIMP /	FMC	Centro Cult. Vila S. Rita	
PBH / LIMP /	FMC	Centro Cult. Vila S. Rita	
PBH / LIMP /	FMC	Centro Cult. Vila Fátima	
PBH / LIMP /	FMC	Centro Cult. Vila Fátima	
PBH / LIMP /	FMC	Centro Cult. Sala Filho	
PBH / LIMP /	FMC	Centro Cult. Sala Filho	
PBH / LIMP /	FMC	Centro Cult. São Bernardo	
PBH / LIMP /	FMC	Centro Cult. São Bernardo	
PBH / LIMP /	FMC	Centro Cult. Alto V. Cruz	
PBH / LIMP /	FMC	Centro Cult. Alto V. Cruz	
PBH / LIMP /	FMC	Centro Cult. Lagoa Nado	
PBH / LIMP /	FMC	Centro Cult. Lagoa Nado	
PBH / LIMP /	FMC	Teatro Francisco Nunes	
PBH / LIMP /	FMC	Teatro Francisco Nunes	
PBH / LIMP /	FMC	Teatro Marília	
PBH / LIMP /	FMC	Teatro Marília	
PBH / LIMP /	FMC	CASA JUSCELINO K.	
PBH / LIMP /	FMC	CASA JUSCELINO K.	
PBH / LIMP /	FMC	ESPAÇO CÊNICO	
PBH / LIMP /	FMC	ESPAÇO CÊNICO	
PBH / LIMP /			#/N/D
PBH / LIMP /			#/N/D
PBH / LIMP /	SMGO	Prédio Sede 1212	
PBH / LIMP /	SMGO	Prédio Sede 1212	
PBH / LIMP /			#/N/D
PBH / LIMP /			#/N/D
PBH / LIMP /	PGM	Sede	
PBH / LIMP /	PGM	Sede	
PBH / LIMP /			#/N/D
PBH / LIMP /			#/N/D
PBH / LIMP /	CARE-N	Sede	
PBH / LIMP /	CARE-N	Sede	
PBH / LIMP /			#/N/D
PBH / LIMP /			#/N/D
PBH / LIMP /	SMASAC	BH Cidadania Providência	
PBH / LIMP /	SMASAC	BH Cidadania Providência	
PBH / LIMP /	SMASAC	CRAS/NAF Vila Biquinha	
PBH / LIMP /	SMASAC	CRAS/NAF Vila Biquinha	
PBH / LIMP /	SMASAC	CRAS/NAF Jardim Felicidade	
PBH / LIMP /	SMASAC	CRAS/NAF Jardim Felicidade	
PBH / LIMP /	SMASAC	CRAS Zilah Sposito	
PBH / LIMP /	SMASAC	CRAS Zilah Sposito	
PBH / LIMP /	SMASAC	BH Cidadania Maria Brasileira	
PBH / LIMP /	SMASAC	BH Cidadania Maria Brasileira	
PBH / LIMP /			#/N/D
PBH / LIMP /			#/N/D
PBH / LIMP /	SMASAC	Conselho Tutelar Leste	
PBH / LIMP /	SMASAC	Conselho Tutelar Leste	
PBH / LIMP /			#/N/D
PBH / LIMP /			#/N/D
PBH / LIMP /	CARE-CS	ED. DEL REY	
PBH / LIMP /	CARE-CS	ED. DEL REY	
PBH / LIMP /			#/N/D
PBH / LIMP /			#/N/D
PBH / LIMP /	SMASAC	NAF-CS/ Esp. Cidadania V. St. Rita	
PBH / LIMP /	SMASAC	NAF-CS/ Esp. Cidadania V. St. Rita	
PBH / LIMP /	SMASAC	DR	

				Área	Tipo	Valor do MP	Valor Mensal
050	PBH / LIMP / SMASAC / CRAS parque águas vila Fátima		331,62	Interna	31,44	10.426,28	
050	PBH / LIMP / SMASAC / CRAS parque águas vila Fátima		753,52	Externa	1,54	1.158,48	
135	PBH / LIMP / SMASAC / CRAS Vila Marcola		916,00	Interna	7,15	6.546,49	
135	PBH / LIMP / SMASAC / CRAS Vila Marcola		150,00	Externa	1,82	272,77	
Total da Unidade			5.323,68			43.350,82	
PBH / LIMP /		3300.9900.15.452.059.2.854.0001.339037.01.1.500.000.0000		Área	Tipo	Valor do MP	Valor Mensal
047	PBH / LIMP / SUFIS / Shopping Caetés		2.000,00	Interna	6,01	12.019,80	
047	PBH / LIMP / SUFIS / Shopping Caetés		81,75	Externa	0,74	60,40	
Total da Unidade			2.081,75			12.080,20	
PBH / LIMP /		3300.9900.15.452.059.2.584.0001.339037.01.1.500.000.0000		Área	Tipo	Valor do MP	Valor Mensal
049	PBH / LIMP / SUFIS / GERFAE-CS		466,00	Interna	11,80	5.497,10	
049	PBH / LIMP / SUFIS / GERFAE-CS		8,00	Externa	3,45	27,62	
Total da Unidade			474,00			5.524,72	
PBH / LIMP /		3000.9900.27.812.101.2.106.0003.339037.01.1.500.000.0000		Área	Tipo	Valor do MP	Valor Mensal
053	PBH / LIMP / SMEL / Sede		1.933,47	Interna	9,07	17.534,76	
053	PBH / LIMP / SMEL / Sede		702,80	Externa	2,77	1.948,31	
Total da Unidade			2.636,27			19.483,07	
PBH / LIMP /		3000.9900.27.812.101.2.534.0001.339037.01.1.500.000.0000		Área	Tipo	Valor do MP	Valor Mensal
054	PBH / LIMP / SMEL / Galpão		464,15	Interna	13,30	6.172,28	
054	PBH / LIMP / SMEL / Galpão		219,87	Externa	1,48	324,86	
056	PBH / LIMP / SMEL / Praça Louis Braille		68,18	Interna	25,15	1.714,93	
056	PBH / LIMP / SMEL / Praça Louis Braille		4.408,12	Externa	1,17	5.144,79	
Total da Unidade			5.160,32			13.356,83	
PBH / LIMP /		2505.1100.04.122.165.2.816.001.339037.01.1.500.000.0000		Área	Tipo	Valor do MP	Valor Mensal
065	PBH / LIMP / FPMZB / Cemitério do Bonfim		175,99	Interna	35,16	6.186,93	
065	PBH / LIMP / FPMZB / Cemitério do Bonfim		89,05	Externa	5,94	587,44	
066	PBH / LIMP / FPMZB / Cemitério da Paz		524,05	Interna	19,92	10.438,40	
066	PBH / LIMP / FPMZB / Cemitério da Paz		1.976,60	Externa	1,32	2.609,60	
Total da Unidade			2.775,73			19.922,36	
PBH / LIMP /		2505.1100.18.541.073.2.812.0001.339037.01.1.500.000.0000		Área	Tipo	Valor do MP	Valor Mensal
068	PBH / LIMP / FPMZB / PQ. Mangabeiras		1.419,35	Interna	19,91	28.265,68	
068	PBH / LIMP / FPMZB / PQ. Mangabeiras		58.763,01	Externa	0,72	42.398,52	
Total da Unidade			60.182,36			70.664,19	
PBH / LIMP /		1000.9900.08.122.123.2.900.0001.339037.01.1.500.000.0000		Área	Tipo	Valor do MP	Valor Mensal
070	PBH / LIMP / SMASAC / Conselho Tutelar Pampulha		285,83	Interna	20,20	5.773,18	
070	PBH / LIMP / SMASAC / Conselho Tutelar Pampulha		1.043,83	Externa	0,98	1.018,80	
Total da Unidade			1.329,66			6.791,97	
PBH / LIMP /		1011.9900.08.244.019.2.308.0002.339037.01.1.500.000.0000		Área	Tipo	Valor do MP	Valor Mensal
071	PBH / LIMP / SMASAC / BH Cidadania/CRAS confisco		377,97	Interna	26,07	9.852,11	
071	PBH / LIMP / SMASAC / BH Cidadania/CRAS confisco		924,50	Externa	1,88	1.738,61	
072	PBH / LIMP / SMASAC / CRAS Santa Rosa		1.652,82	Interna	8,28	13.657,56	
072	PBH / LIMP / SMASAC / CRAS Santa Rosa		1.058,83	Externa	0,12	124,03	
101	PBH / LIMP / SMASAC / CRAS São José		623,71	Interna	19,23	11.992,35	
101	PBH / LIMP / SMASAC / CRAS São José		943,94	Externa	0,06	60,26	
143	PBH / LIMP / SMASAC / CRAS Ouro Preto		658,26	Interna	20,21	13.271,74	
143	PBH / LIMP / SMASAC / CRAS Ouro Preto		1.012,02	Externa	0,07	67,19	
Total da Unidade			7.252,05			50.863,86	
PBH / LIMP /		2200.9900.12.122.140.2.317.0001.339037.01.1.500.000.1001		Área	Tipo	Valor do MP	Valor Mensal
075	PBH / LIMP / SMED / Banco de Alimentos - Merenda Escolar		1.881,33	Interna	10,46	19.886,32	
075	PBH / LIMP / SMED / Banco de Alimentos - Merenda Escolar		3.894,76	Externa	0,56	2.187,37	
Total da Unidade			5.776,09			21.873,69	
PBH / LIMP /		1010.9900.20.608.308.2.939.0001.339037.01.1.500.000.0000		Área	Tipo	Valor do MP	Valor Mensal
076	PBH / LIMP / SMASAC / Mercado Popular-GEASA Lagoinha		1.033,25	Interna	12,03	12.430,64	
076	PBH / LIMP / SMASAC / Mercado Popular-GEASA Lagoinha		1.037,14	Externa	0,63	654,24	
Total da Unidade			2.070,39			13.084,88	
PBH / LIMP /		1000.9900.08.122.123.2.900.0001.339037.01.1.500.000.0000		Área	Tipo	Valor do MP	Valor Mensal
081	PBH / LIMP / SMASAC / Almoarifado		464,54	Interna	10,85	5.040,66	
081	PBH / LIMP / SMASAC / Almoarifado		-	Externa	0,00	-	
082	PBH / LIMP / SMASAC / Casa dos conselhos		286,60	Interna	21,25	6.091,30	
082	PBH / LIMP / SMASAC / Casa dos conselhos		506,78	Externa	1,34	676,81	
Total da Unidade			1.257,92			11.808,77	
PBH / LIMP /		2800.9900.11.334.237.2.404.0002.339037.01.1.500.000.0000		Área	Tipo	Valor do MP	Valor Mensal
095	PBH / LIMP / SMDE / Sine Venda Nova		0,00	Interna	0,00	-	
Total da Unidade			0,00			-	
PBH / LIMP /		0201.9900.04.122.007.2.900.0001.339037.01.1.500.000.0000		Área	Tipo	Valor do MP	Valor Mensal
113	PBH / LIMP / CARE-B / SEDE		2.164,74	Interna	6,28	17.933,92	
113	PBH / LIMP / CARE-B / SEDE		367,43	Externa	0,49	181,15	
114	PBH / LIMP / CARE-B / GERED-B		384,04	Interna	13,80	5.299,76	
Total da Unidade			2.916,21			23.414,83	
PBH / LIMP /		1000.9900.08.122.123.2.900.0001.339037.01.1.500.000.0000		Área	Tipo	Valor do MP	Valor Mensal
116	PBH / LIMP / SMASAC / CAC-B		676,14	Interna	9,44	6.380,13	
116	PBH / LIMP / SMASAC / CAC-B		201,60	Externa	1,32	265,84	
117	PBH / LIMP / SMASAC / CAC Parque das Águas		800,00	Interna	15,81	12.739,92	
117	PBH / LIMP / SMASAC / CAC Parque das Águas		654,01	Externa	1,24	512,48	
Total da Unidade			2.331,75			20.187,37	
PBH / LIMP /		1011.9900.08.244.019.2.308.0002.339037.01.1.500.000.0000		Área	Tipo	Valor do MP	Valor Mensal
118	PBH / LIMP / SMASAC / CRAS Petrópolis		766,90	Interna	21,42	16.423,17	
118	PBH / LIMP / SMASAC / CRAS Petrópolis		3.827,49	Externa	0,23	864,38	
119	PBH / LIMP / SMASAC / CRAS Independência		282,91	Interna	21,85	6.180,44	
119	PBH / LIMP / SMASAC / CRAS Independência		151,51	Externa	2,15	325,29	
142	PBH / LIMP / SMASAC / CRAS Vila Cemig		163,00	Interna	32,25	5.257,43	
142	PBH / LIMP / SMASAC / CRAS Vila Cemig		267,67	Externa	4,91	1.314,36	
Total da Unidade			5.459,48			30.365,07	
PBH / LIMP /		0800.9900.04.122.105.2.900.0001.339037.01.1.500.000.0000		Área	Tipo	Valor do MP	Valor Mensal
126	PBH / LIMP / SMFA / Sede		1.155,16	Interna	6,81	7.868,39	
126	PBH / LIMP / SMFA / Sede		108,43	Externa	1,41	152,39	
Total da Unidade			1.263,59			8.020,78	
PBH / LIMP /		0800.9900.04.122.105.2.900.0001.339037.01.1.500.000.0000		Área	Tipo	Valor do MP	Valor Mensal
126	PBH / LIMP / SMFA / Sede		8.214,48	Interna	6,81	55.953,04	
126	PBH / LIMP / SMFA / Sede		771,08	Externa	1,41	1.083,70	

PBH / LIMP /	SMASAC	CRAS parque águas vila Fátima
PBH / LIMP /	SMASAC	CRAS parque águas vila Fátima
PBH / LIMP /	SMASAC	CRAS Vila Marcola
PBH / LIMP /	SMASAC	CRAS Vila Marcola
PBH / LIMP /		
PBH / LIMP /	SUFIS	Shopping Caetés
PBH / LIMP /	SUFIS	Shopping Caetés
PBH / LIMP /		
PBH / LIMP /	SUFIS	GERFAE-CS
PBH / LIMP /	SUFIS	GERFAE-CS
PBH / LIMP /		
PBH / LIMP /	SMEL	Sede
PBH / LIMP /	SMEL	Sede
PBH / LIMP /		
PBH / LIMP /	SMEL	Galpão
PBH / LIMP /	SMEL	Galpão
PBH / LIMP /	SMEL	Praça Louis Braille
PBH / LIMP /	SMEL	Praça Louis Braille
PBH / LIMP /		
PBH / LIMP /	FPMZB	Cemitério do Bonfim
PBH / LIMP /	FPMZB	Cemitério do Bonfim
PBH / LIMP /	FPMZB	Cemitério da Paz
PBH / LIMP /	FPMZB	Cemitério da Paz
PBH / LIMP /		
PBH / LIMP /	FPMZB	PQ. Mangabeiras
PBH / LIMP /	FPMZB	PQ. Mangabeiras
PBH / LIMP /		
PBH / LIMP /	SMASAC	Conselho Tutelar Pampulha
PBH / LIMP /	SMASAC	Conselho Tutelar Pampulha
PBH / LIMP /		
PBH / LIMP /	SMASAC	BH Cidadania/CRAS confisco
PBH / LIMP /	SMASAC	BH Cidadania/CRAS confisco
PBH / LIMP /	SMASAC	CRAS Santa Rosa
PBH / LIMP /	SMASAC	CRAS Santa Rosa
PBH / LIMP /	SMASAC	CRAS São José
PBH / LIMP /	SMASAC	CRAS São José
PBH / LIMP /	SMASAC	CRAS Ouro Preto
PBH / LIMP /	SMASAC	CRAS Ouro Preto
PBH / LIMP /		
PBH / LIMP /	SMED	Banco de Alimentos - Merenda Escolar
PBH / LIMP /	SMED	Banco de Alimentos - Merenda Escolar
PBH / LIMP /		
PBH / LIMP /	SMASAC	Mercado Popular-GEASA Lagoinha
PBH / LIMP /	SMASAC	Mercado Popular-GEASA Lagoinha
PBH / LIMP /		
PBH / LIMP /	SMASAC	Almoarifado
PBH / LIMP /	SMASAC	Almoarifado
PBH / LIMP /	SMASAC	Casa dos conselhos
PBH / LIMP /	SMASAC	Casa dos conselhos
PBH / LIMP /		
PBH / LIMP /	SMDE	Sine Venda Nova
PBH / LIMP /		
PBH / LIMP /	CARE-B	SEDE
PBH / LIMP /	CARE-B	SEDE
PBH / LIMP /	CARE-B	GERED-B
PBH / LIMP /		
PBH / LIMP /	SMASAC	CAC-B
PBH / LIMP /	SMASAC	CAC-B
PBH / LIMP /	SMASAC	CAC Parque das Águas
PBH / LIMP /	SMASAC	CAC Parque das Águas
PBH / LIMP /		
PBH / LIMP /	SMASAC	CRAS Petrópolis
PBH / LIMP /	SMASAC	CRAS Petrópolis
PBH / LIMP /	SMASAC	CRAS Independência
PBH / LIMP /	SMASAC	CRAS Independência
PBH / LIMP /	SMASAC	CRAS Vila Cemig
PBH / LIMP /	SMASAC	CRAS Vila Cemig
PBH / LIMP /		
PBH / LIMP /	SMFA	Sede
PBH / LIMP /	SMFA	Sede
PBH / LIMP /		
PBH / LIMP /	SMFA	Sede
PBH / LIMP /	SMFA	Sede

052	PBH / LIMP / CARE-VN / Sede Érico Veríssimo		2.862,00	Interna	7,21	20.630,49					
052	PBH / LIMP / CARE-VN / Sede Érico Veríssimo		1.369,00	Externa	0,80	1.085,82					
Total da Unidade			5.667,52			39.776,01					
PBH / LIMP /			1011.9900.08.244.019.2.308.0002.339037.01.1.500.000.0000	Área	Tipo	Valor do MP	Valor Mensal				
151	PBH / LIMP / SMASAC / CRAS Lagoa		346,27	Interna	19,88	6.814,39					
151	PBH / LIMP / SMASAC / CRAS Lagoa		274,78	Externa	0,02	6,82					
152	PBH / LIMP / SMASAC / CRAS Mantiqueira		453,00	Interna	14,37	6.508,31					
152	PBH / LIMP / SMASAC / CRAS Mantiqueira		107,00	Externa	3,88	415,42					
165	PBH / LIMP / SMASAC / CRAS Apolônia		554,43	Interna	19,59	10.814,97					
165	PBH / LIMP / SMASAC / CRAS Apolônia		528,47	Externa	2,27	1.201,66					
Total da Unidade			2.264,00			25.761,58					
PBH / LIMP /			2000.9900.04.122.002.2.900.0001.339037.01.1.500.000.0000	Área	Tipo	Valor do MP	Valor Mensal				
001	PBH / LIMP / SMGO / Prédio Sede 1212		8.571,94	Interna	5,89	48.764,73					
001	PBH / LIMP / SMGO / Prédio Sede 1212		547,70	Externa	1,82	995,19					
Total da Unidade			9.119,64			49.759,92					
PBH / LIMP /			0600.9900.04.122.302.2.365.0005.339037.01.1.500.000.0000	Área	Tipo	Valor do MP	Valor Mensal				
061	PBH / LIMP / SMPGO / Central Atendimento Unific. BH Resolve		5.400,00	Interna	7,64	41.233,96					
Total da Unidade			5.400,00			41.233,96					
PBH / LIMP /			2100.9900.06.181.109.2.803.0001.339037.01.1.500.000.0000	Área	Tipo	Valor do MP	Valor Mensal				
002	PBH / LIMP / SMSP / GMP Andradas		2.297,00	Interna	8,05	18.479,98					
002	PBH / LIMP / SMSP / GMP Andradas		2.587,00	Externa	0,38	672,63					
Total da Unidade			4.884,00			19.452,61					
PBH / LIMP /			2100.9900.06.122.109.2.802.0001.339037.01.1.500.000.0000	Área	Tipo	Valor do MP	Valor Mensal				
003	PBH / LIMP / SMSP / SMSP		2.354,65	Interna	10,31	24.287,29					
003	PBH / LIMP / SMSP / SMSP		-	Externa	0,00	-					
Total da Unidade			2.354,65			24.287,29					
PBH / LIMP /			2700.9900.06.182.164.2.541.0001.339037.01.1.500.000.0000	Área	Tipo	Valor do MP	Valor Mensal				
031	PBH / LIMP / SMOBI / SUPDEC		358,09	Interna	24,35	8.719,98					
031	PBH / LIMP / SMOBI / SUPDEC		638,20	Externa	2,41	1.538,82					
Total da Unidade			996,29			10.258,80					
PBH / LIMP /			2400.9900.04.124.012.2.523.0001.339037.01.1.500.000.0000	Área	Tipo	Valor do MP	Valor Mensal				
005	PBH / LIMP / SUAUDI / SUAUDI		1.397,20	Interna	7,91	11.054,84					
Total da Unidade			1.397,20			11.054,84					
PBH / LIMP /			2400.9900.04.124.012.2.548.0001.339037.01.1.500.000.0000	Área	Tipo	Valor do MP	Valor Mensal				
004	PBH / LIMP / SUCOR / Sede		774,18	Interna	6,78	5.250,57					
Total da Unidade			774,18			5.250,57					
PBH / LIMP /			2500.9900.18.122.307.2.900.0001.339037.01.1.500.000.0000	Área	Tipo	Valor do MP	Valor Mensal				
035	PBH / LIMP / SMMA / SEDE		1.945,44	Interna	11,47	22.316,06					
035	PBH / LIMP / SMMA / SEDE		-	Externa	0,00	-					
Total da Unidade			1.945,44			22.316,06					
PBH / LIMP /			2505.1100.18.541.073.2.812.0001.339037.01.1.500.000.0000	Área	Tipo	Valor do MP	Valor Mensal				
074	PBH / LIMP / FPMZB / Parque Lagoa do Nado		296,93	Interna	19,59	5.816,17					
074	PBH / LIMP / FPMZB / Parque Lagoa do Nado		7.618,51	Externa	1,78	13.571,07					
Total da Unidade			7.915,44			19.387,24					
PBH / LIMP /			2800.9900.04.122.141.2.852.0001.339037.01.1.500.000.0000	Área	Tipo	Valor do MP	Valor Mensal				
134	PBH / LIMP / SMDE / Sede		1.069,30	Interna	9,35	10.108,08					
134	PBH / LIMP / SMDE / Sede		11,00	Externa	0,09	1,01					
Total da Unidade			1.069,30			10.109,09					
PBH / LIMP /			4001.9900.04.122.002.2.124.0002.339037.01.1.500.000.0000	Área	Tipo	Valor do MP	Valor Mensal				
128	PBH / LIMP / SUALOG / Gráfica		600,00	Interna	10,78	6.469,75					
Total da Unidade			600,00			6.469,75					
PBH / LIMP /			0800.9900.04.122.105.2.900.0001.339037.01.1.500.000.0000	Área	Tipo	Valor do MP	Valor Mensal				
130	PBH / LIMP / SUALOG / Galpão GEBMOV		704,44	Interna	7,26	5.110,88					
130	PBH / LIMP / SUALOG / Galpão GEBMOV		92,24	Externa	0,56	51,63					
Total da Unidade			796,68			5.162,50					
PBH / LIMP /			4001.9900.04.122.007.2.124.0003.339037.01.1.500.000.0000	Área	Tipo	Valor do MP	Valor Mensal				
131	PBH / LIMP / SUALOG / GEST		883,83	Interna	12,40	10.959,78					
131	PBH / LIMP / SUALOG / GEST		4.746,10	Externa	0,99	4.697,05					
Total da Unidade			5.629,93			15.656,82					
PBH / LIMP /			1000.9900.08.122.123.2.900.0001.339037.01.1.500.000.0000	Área	Tipo	Valor do MP	Valor Mensal				
090	PBH / LIMP / SUDC / Bemvinda		135,31	Interna	43,19	5.844,46					
090	PBH / LIMP / SUDC / Bemvinda		96,90	Externa	6,70	649,38					
Total da Unidade			232,21			6.493,85					
PBH / LIMP /			2800.9900.11.334.237.2.404.0001.339037.01.1.500.000.0000	Área	Tipo	Valor do MP	Valor Mensal				
091	PBH / LIMP / SUDC / Coord. Comunidade Negra/ Escola profissionalizante		448,54	Interna	25,26	11.331,18					
091	PBH / LIMP / SUDC / Coord. Comunidade Negra/ Escola profissionalizante		198,78	Externa	1,76	350,45					
Total da Unidade			647,32			11.681,63					
PBH / LIMP /			1000.9900.14.422.127.2.840.0004.339037.01.1.500.000.0000	Área	Tipo	Valor do MP	Valor Mensal				
103	PBH / LIMP / SUDC / Centro Ref. Idoso/Tancreação		551,77	Interna	30,01	16.560,31					
103	PBH / LIMP / SUDC / Centro Ref. Idoso/Tancreação		3.407,08	Externa	0,54	1.840,03					
Total da Unidade			3.958,85			18.400,35					
PBH / LIMP /			0201.9900.04.122.007.2.900.0001.339037.01.1.500.000.0000	Área	Tipo	Valor do MP	Valor Mensal				
100	PBH / LIMP / CARE-NO / Sede		3.366,23	Interna	6,30	23.221,90					
100	PBH / LIMP / CARE-NO / Sede		2.288,71	Externa	0,53	1.222,21					
Total da Unidade			5.654,94			24.444,10					
PBH / LIMP /			1000.9900.08.122.123.2.900.0001.339037.01.1.500.000.0000	Área	Tipo	Valor do MP	Valor Mensal				
111	PBH / LIMP / SMASAC / Conselho Tutelar NE		207,38	Interna	28,71	5.160,49					
111	PBH / LIMP / SMASAC / Conselho Tutelar NE		144,49	Externa	2,24	324,24					
Total da Unidade			351,87			6.484,73					
PBH / LIMP /			2700.9900.15.452.057.2.770.0003.339037.01.1.500.000.0000	Área	Tipo	Valor do MP	Valor Mensal				
115	PBH / LIMP / SMOBI / GERMA-B		1.412,80	Interna	9,31	13.155,19					
Total da Unidade			1.412,80			13.155,19					
PBH / LIMP /			0800.9900.04.122.105.2.900.0001.339037.01.1.500.000.0000	Área	Tipo	Valor do MP	Valor Mensal				
127	PBH / LIMP / SUALOG / DGES		909,56	Interna	11,81	10.737,48					
127	PBH / LIMP / SUALOG / DGES		128,00	Externa	0,85	108,46					
Total da Unidade			1.037,56			10.845,94					

PBH / LIMP /	CARE-VN	Sede Érico Veríssimo
PBH / LIMP /	CARE-VN	Sede Érico Veríssimo
PBH / LIMP /		
PBH / LIMP /		
PBH / LIMP /	SMASAC	CRAS Lagoa
PBH / LIMP /	SMASAC	CRAS Lagoa
PBH / LIMP /	SMASAC	CRAS Mantiqueira
PBH / LIMP /	SMASAC	CRAS Mantiqueira
PBH / LIMP /	SMASAC	CRAS Apolônia
PBH / LIMP /	SMASAC	CRAS Apolônia
PBH / LIMP /		
PBH / LIMP /		
PBH / LIMP /	SMGO	Prédio Sede 1212
PBH / LIMP /	SMGO	Prédio Sede 1212
PBH / LIMP /		
PBH / LIMP /		
PBH / LIMP /	SMPOG	Central Atendimento Unific. BH Resolve
PBH / LIMP /		
PBH / LIMP /		
PBH / LIMP /	SMSP	GMP Andradas
PBH / LIMP /	SMSP	GMP Andradas
PBH / LIMP /		
PBH / LIMP /	SMSP	SMSP
PBH / LIMP /	SMSP	SMSP
PBH / LIMP /		
PBH / LIMP /		
PBH / LIMP /	SMOBI	SUPDEC
PBH / LIMP /	SMOBI	SUPDEC
PBH / LIMP /		
PBH / LIMP /		
PBH / LIMP /	SUAUDI	SUAUDI
PBH / LIMP /		
PBH / LIMP /		
PBH / LIMP /	SUCOR	Sede
PBH / LIMP /		
PBH / LIMP /		
PBH / LIMP /	SMMA	SEDE
PBH / LIMP /	SMMA	SEDE
PBH / LIMP /		
PBH / LIMP /		
PBH / LIMP /	FPMZB	Parque Lagoa do Nado
PBH / LIMP /	FPMZB	Parque Lagoa do Nado
PBH / LIMP /		
PBH / LIMP /		
PBH / LIMP /		
PBH / LIMP /	SMDE	Sede
PBH / LIMP /	SMDE	Sede
PBH / LIMP /		
PBH / LIMP /		
PBH / LIMP /	SUALOG	Gráfica
PBH / LIMP /		
PBH / LIMP /		
PBH / LIMP /	SUALOG	Galpão GEBMOV
PBH / LIMP /	SUALOG	Galpão GEBMOV
PBH / LIMP /		
PBH / LIMP /		
PBH / LIMP /	SUALOG	GEST
PBH / LIMP /	SUALOG	GEST
PBH / LIMP /		
PBH / LIMP /		
PBH / LIMP /	SUDC	Bemvinda
PBH / LIMP /	SUDC	Bemvinda
PBH / LIMP /		
PBH / LIMP /		
PBH / LIMP /	SUDC	Coord. Comunidade Negra/ Escola profissionalizante
PBH / LIMP /	SUDC	Coord. Comunidade Negra/ Escola profissionalizante
PBH / LIMP /		
PBH / LIMP /		
PBH / LIMP /	SUDC	Centro Ref. Idoso/Tancreação
PBH / LIMP /	SUDC	Centro Ref. Idoso/T

Total da Unidade		205		PBH / LIMP / URBEL / Centro de Apoio Leste		URBEL Centro de Apoio Leste /		547,54 Externa		0,86		468,47		PBH / LIMP / URBEL		Centro de Apoio Leste	
						URBEL Centro de Apoio Leste /		826,75				4.684,70					
PBH / LIMP /		206		PBH / LIMP / URBEL / Centro de Apoio Oeste		2703.1100.16.482.007.2.900.0001.339037.01.1.500.000.0000		Área		Tipo		Valor do MP Valor Mensal		PBH / LIMP / URBEL		Centro de Apoio Oeste	
Total da Unidade						URBEL Centro de Apoio Oeste /		207,84		13,03		2.709,05					
						URBEL Centro de Apoio Oeste /		207,84				2.709,05					
PBH / LIMP /		207		PBH / LIMP / URBEL / Dep. de Suprimentos		2703.1100.16.482.007.2.900.0001.339037.01.1.500.000.0000		Área		Tipo		Valor do MP Valor Mensal		PBH / LIMP / URBEL		Dep. de Suprimentos	
Total da Unidade						URBEL Dep. de Suprimentos /		160,34		15,10		2.421,01					
						URBEL Dep. de Suprimentos /		657,42		0,48		2.690,00					
						URBEL Dep. de Suprimentos /		717,46				2.690,01					
PBH / LIMP /		208		PBH / LIMP / URBEL / PAC Morro das Pedras		2703.1100.16.482.007.2.900.0001.339037.01.1.500.000.0000		Área		Tipo		Valor do MP Valor Mensal		PBH / LIMP / URBEL		PAC Morro das Pedras	
Total da Unidade						URBEL PAC Morro das Pedras /		259,75		17,75		4.609,30					
						URBEL PAC Morro das Pedras /		408,65		1,25		5.121,14					
						URBEL PAC Morro das Pedras /		668,40				5.121,45					
PBH / LIMP /		209		PBH / LIMP / URBEL / CREAM Taquaril		2703.1100.16.482.007.2.900.0001.339037.01.1.500.000.0000		Área		Tipo		Valor do MP Valor Mensal		PBH / LIMP / URBEL		CREAM Taquaril	
Total da Unidade						URBEL CREAM Taquaril /		145,98		4,05		390,89					
						URBEL CREAM Taquaril /		28,37		2,31		65,65					
						URBEL CREAM Taquaril /		174,35				656,54					
PBH / LIMP /		210		PBH / LIMP / SMPU / Sede		3300.9900.15.452.059.2.854.0001.339037.01.1.500.000.0000		Área		Tipo		Valor do MP Valor Mensal		PBH / LIMP / SMPU		Sede	
Total da Unidade						SMPU Sede /		5.494,03		8,70		47.798,12					
						SMPU Sede /		224,00		4,35		975,47					
						SMPU Sede /		5.718,03				48.773,59					
PBH / LIMP /		211		PBH / LIMP / SMASAC / SEDE		1000.9900.08.122.123.2.900.0001.339037.01.1.500.000.0000		Área		Tipo		Valor do MP Valor Mensal		PBH / LIMP / SMASAC		SEDE	
Total da Unidade						SMASAC SEDE /		3.926,42		10,94		42.946,92					
						SMASAC SEDE /		0,00		0,00		42.946,92					
						SMASAC SEDE /		3.926,42				42.946,92					
PBH / LIMP /		212		PBH / LIMP / SMDE / SINE BARREIRO		2800.9900.11.334.237.2.404.0002.339037.01.1.500.000.0000		Área		Tipo		Valor do MP Valor Mensal		PBH / LIMP / SMDE		SINE BARREIRO	
Total da Unidade						SMDE SINE BARREIRO /		339,08		15,59		5.286,07					
						SMDE SINE BARREIRO /		713,00		1,85		1.321,52					
						SMDE SINE BARREIRO /		1.052,08				6.607,59					
PBH / LIMP /		213		PBH / LIMP / CARE-L / SEDE		0201.9900.04.122.107.2.900.0001.339037.01.1.500.000.0000		Área		Tipo		Valor do MP Valor Mensal		PBH / LIMP / CARE-L		SEDE	
Total da Unidade						CARE-L SEDE /		1.749,91		10,88		19.038,81					
						CARE-L SEDE /		115,77		41,11		4.759,70					
						CARE-L SEDE /		1.865,68				23.798,51					
PBH / LIMP /		214		PBH / LIMP / SUDC / CRJ		1000.9900.14.422.127.2.819.0003.339037.01.1.500.000.0000		Área		Tipo		Valor do MP Valor Mensal		PBH / LIMP / SUDC		CRJ	
Total da Unidade						SUDC CRJ /		2.873,47		9,68		27.803,57					
						SUDC CRJ /		0,00		0,00		27.803,57					
						SUDC CRJ /		2.873,47				27.803,57					
PBH / LIMP /		215		PBH / LIMP / SMPU / CREURB		3300.9900.15.452.059.2.566.0005.339037.01.1.500.000.0000		Área		Tipo		Valor do MP Valor Mensal		PBH / LIMP / SMPU		CREURB	
Total da Unidade						SMPU CREURB /		165,84		38,84		6.441,59					
						SMPU CREURB /		0,00		0,00		6.441,59					
						SMPU CREURB /		165,84				6.441,59					
PBH / LIMP /		216		PBH / LIMP / SMDE / BELOTUR		2800.9900.04.122.141.2.852.0001.339037.01.1.500.000.0000		Área		Tipo		Valor do MP Valor Mensal		PBH / LIMP / SMDE		BELOTUR	
Total da Unidade						SMDE BELOTUR /		1.312,19		11,57		15.777,97					
						SMDE BELOTUR /		0,00		0,00		15.777,97					
						SMDE BELOTUR /		1.312,19				15.777,97					
PBH / LIMP /		217		PBH / LIMP / SMASAC / CRAS -PAULO VI		1011.9900.08.244.019.2.308.0002.339037.01.1.500.000.0000		Área		Tipo		Valor do MP Valor Mensal		PBH / LIMP / SMASAC		CRAS -PAULO VI	
Total da Unidade						SMASAC CRAS -PAULO VI /		1.022,85		9,20		9.406,80					
						SMASAC CRAS -PAULO VI /		695,24		3,38		11.758,51					
						SMASAC CRAS -PAULO VI /		1.718,09				11.758,51					
PBH / LIMP /		218		PBH / LIMP / SMSP / 2ª INSPETORIA		2100.9900.06.181.109.2.803.0001.339037.01.1.500.000.0000		Área		Tipo		Valor do MP Valor Mensal		PBH / LIMP / SMSP		2ª INSPETORIA	
Total da Unidade						SMSP 2ª INSPETORIA /		186,87		27,61		5.159,38					
						SMSP 2ª INSPETORIA /		242,90		5,31		1.289,85					
						SMSP 2ª INSPETORIA /		429,77				6.449,23					
PBH / LIMP /		219		PBH / LIMP / SMSP / DOP		2100.9900.06.181.109.2.803.0001.339037.01.1.500.000.0000		Área		Tipo		Valor do MP Valor Mensal		PBH / LIMP / SMSP		DOP	
Total da Unidade						SMSP DOP /		718,08		14,56		10.453,90					
						SMSP DOP /		139,93		6,30		1.161,54					
						SMSP DOP /		858,01				11.615,45					
PBH / LIMP /		220		PBH / LIMP / SMSP / DME		2100.9900.06.181.109.2.803.0001.339037.01.1.500.000.0000		Área		Tipo		Valor do MP Valor Mensal		PBH / LIMP / SMSP		DME	
Total da Unidade						SMSP DME /		354,62		11,58		4.104,76					
						SMSP DME /		1.564,47		0,86		1.026,19					
						SMSP DME /		1.919,09				5.130,94					
PBH / LIMP /		221		PBH / LIMP / SMSP / BANDA DE MÚSICA GCMBH		2100.9900.06.181.109.2.803.0001.339037.01.1.500.000.0000		Área		Tipo		Valor do MP Valor Mensal		PBH / LIMP / SMSP		BANDA DE MÚSICA GCMBH	
Total da Unidade						SMSP BANDA DE MÚSICA GCMBH /		263,31		15,55		4.093,41					
						SMSP BANDA DE MÚSICA GCMBH /		1.066,16		0,96		1.023,35					
						SMSP BANDA DE MÚSICA GCMBH /		1.329,47				5.116,76					
PBH / LIMP /		222		PBH / LIMP / SMSP / 3ª INSPETORIA		2100.9900.06.181.109.2.803.0001.339037.01.1.500.000.0000		Área		Tipo		Valor do MP Valor Mensal		PBH / LIMP / SMSP		3ª INSPETORIA	
Total da Unidade						SMSP 3ª INSPETORIA /		242,35		24,12		5.846,69					
						SMSP 3ª INSPETORIA /		149,59		4,34		649,63					
						SMSP 3ª INSPETORIA /		391,94				6.496,32					
PBH / LIMP /		223		PBH / LIMP / SMSP / 4ª INSPETORIA		2100.9900.06.181.109.2.803.0001.339037.01.1.500.000.0000		Área		Tipo		Valor do MP Valor Mensal		PBH / LIMP / SMSP		4ª INSPETORIA	
Total da Unidade						SMSP 4ª INSPETORIA /		236,08		25,71		6.069,58					
						SMSP 4ª INSPETORIA /		147,02		4,59		674,40					
						SMSP 4ª INSPETORIA /		383,10				6.743,97					
PBH / LIMP /		224		PBH / LIMP / SMSP / GRUPO DE OPERAÇÕES COM CÂES - GOC		2100.9900.06.181.109.2.803.0001.339037.01.1.500.000.0000		Área		Tipo		Valor do MP Valor Mensal		PBH / LIMP / SMSP		GRUPO DE OPERAÇÕES COM CÂES - GOC	
Total da Unidade						SMSP GRUPO DE OPERAÇÕES COM CÂES - GOC /		139,54		29,93		4.176,78					
						SMSP GRUPO DE OPERAÇÕES COM CÂES - GOC /		264,21		3,95		1.044,19					
						SMSP GRUPO DE OPERAÇÕES COM CÂES - GOC /		403,75				5.220,97					
PBH / LIMP /		225		PBH / LIMP / SMASAC / CONSELHO TUTELAR DE VENDA NOVA		1000.9900.08.122.123.2.900.0001.339037.01.1.500.000.0000		Área		Tipo		Valor do MP Valor Mensal		PBH / LIMP / SMASAC		CONSELHO TUTELAR DE VENDA NOVA	
Total da Unidade						SMASAC CONSELHO TUTELAR DE VENDA NOVA /		206,39		26,00		5.367,05					
						SMASAC CONSELHO TUTELAR DE VENDA NOVA /		114,72		11,70		1.341,76					
						SMASAC CONSELHO TUTELAR DE VENDA NOVA /		321,11				6.708,81					
PBH / LIMP /		226		PBH / LIMP / SMASAC / CONSELHO TUTELAR BARREIRO DE BAIXO		1000.9900.08.122.123.2.900.0001.339037.01.1.500.000.0000		Área		Tipo		Valor do MP Valor Mensal		PBH / LIMP / SMASAC		CONSELHO TUTELAR BARREIRO DE BAIXO	
Total da Unidade						SMASAC CONSELHO TUTELAR BARREIRO DE BAIXO /		178,58		30,05		5.367,05					
						SMASAC CONSELHO TUTELAR BARREIRO DE BAIXO /		156,84		8,55		1.341,76					
						SMASAC CONSELHO TUTELAR BARREIRO DE BAIXO /		335,42				6.708,81					

249	PBH / LIMP / FMC / CENTRO CULTURAL VILA MARÇOLA		339,93	Interna	18,07	6.143,34
249	PBH / LIMP / FMC / CENTRO CULTURAL VILA MARÇOLA		516,74	Externa	1,32	682,59
Total da Unidade			856,67			6.825,93
PBH / LIMP /		3103.1100.13.122.146.2900.0001.339037.01.1.500.000.0000	Área	Tipo	Valor do MP	Valor Mensal
250	PBH / LIMP / SMASAC / CENTRO CULTURAL ZILAH SPOSITO		153,42	Interna	36,45	5.898,90
250	PBH / LIMP / SMASAC / CENTRO CULTURAL ZILAH SPOSITO		75,46	Externa	8,69	655,43
Total da Unidade			228,88			6.554,33
PBH / LIMP /		2700.9900.15.452.057.2.770.0003.339037.01.1.500.000.0000	Área	Tipo	Valor do MP	Valor Mensal
251	PBH / LIMP / SMSP / LAB SOLOS		799,75	Interna	11,80	9.439,99

PBH / LIMP / FMC CENTRO CULTURAL VILA MARÇOLA
 PBH / LIMP / FMC CENTRO CULTURAL VILA MARÇOLA
 PBH / LIMP /

PBH / LIMP / SMASAC CENTRO CULTURAL ZILAH SPOSITO
 PBH / LIMP / SMASAC CENTRO CULTURAL ZILAH SPOSITO
 PBH / LIMP /

PBH / LIMP / SMSP LAB SOLOS
 PBH / LIMP /

Total da Unidade		251		PBH / LIMP / SMSP / LAB SOLOS		2.547,68		Externa		0,41		1.048,89		PBH / LIMP / SMSP / LAB SOLOS	
						3.347,43						10.488,88			
PBH / LIMP /		252		PBH / LIMP / SMOBI / MONIT. DA LAGOA DA PAMPULHA		2700.9900.15.452.057.2.770.0003.339037.01.1.500.000.0000		Área		Tipo		Valor do MP		Valor Mensal	
		252						123,41		Interna		47,39		5.848,99	
								631,18		Externa		1,03		649,89	
Total da Unidade								754,59						6.498,87	
PBH / LIMP /		253		PBH / LIMP / SMOBI / DIRET. DE MANUTENÇÃO DE PRÓPRIOS		2700.9900.15.452.057.2.770.0003.339037.01.1.500.000.0000		Área		Tipo		Valor do MP		Valor Mensal	
		253						517,01		Interna		11,81		6.114,78	
								24,80		Externa		27,40		679,42	
Total da Unidade								542,71						6.794,20	
PBH / LIMP /		255		PBH / LIMP / SMASAC / CRAS VENTOSA		1011.9900.08.244.019.2308.0002.339037.01.1500.000.0000		Área		Tipo		Valor do MP		Valor Mensal	
		255						950,02		Interna		11,36		10.796,70	
								280,23		Externa		4,28		1.199,63	
Total da Unidade								1.230,25						11.996,34	
PBH / LIMP /		256		PBH / LIMP / URBEL / DIVISÃO URBANÍSTICA GRANJA DE FREITAS		2703.1100.16.482.007.2.900.0001.339037.01.1.500.000.0000		Área		Tipo		Valor do MP		Valor Mensal	
		256						168,78		Interna		29,49		4.977,15	
								286,24		Externa		1,93		553,02	
Total da Unidade								455,02						5.530,17	
PBH / LIMP /		257		PBH / LIMP / URBEL / PAC SÃO TOMAS		2703.1100.16.482.007.2.900.0001.339037.01.1.500.000.0000		Área		Tipo		Valor do MP		Valor Mensal	
		257						210,78		Interna		25,23		5.317,13	
								3,93		Externa		150,33		590,79	
Total da Unidade								214,71						5.907,92	
PBH / LIMP /		258		PBH / LIMP / URBEL / VILA VIVA SANTA LUCIA		2703.1100.16.482.007.2.900.0001.339037.01.1.500.000.0000		Área		Tipo		Valor do MP		Valor Mensal	
		258						233,24		Interna		22,82		5.323,13	
								141,44		Externa		4,18		591,46	
Total da Unidade								374,68						5.914,59	
PBH / LIMP /		259		PBH / LIMP / SLU / SEDE		2708.1100.17.512.046.2900.0001.339037.01.1.500.000.0000		Área		Tipo		Valor do MP		Valor Mensal	
		259						2.995,00		Interna		12,27		36.734,48	
								1.190,00		Externa		1,62		1.933,39	
Total da Unidade								4.185,00						38.667,87	
PBH / LIMP /		260		PBH / LIMP / GCM / CENTRO DE FORMAÇÃO E APERFEIÇOAMENTO - GCM		2100.2900.06.181.109.2.803.0001.339037.01.1500.000.0000		Área		Tipo		Valor do MP		Valor Mensal	
		260						797,20		Interna		13,49		10.753,89	
								705,95		Externa		1,69		1.194,88	
Total da Unidade								1.503,15						11.948,77	
PBH / LIMP /		261		PBH / LIMP / SMOBI / CRAS VISTA ALEGRE TEMPORARIO		2700.1100.15.452.057.2770.0004.339037.01.1.500.000.0000		Área		Tipo		Valor do MP		Valor Mensal	
		261						135,87		Interna		33,38		4.835,74	
								345,02		Externa		2,32		800,43	
Total da Unidade								480,89						5.636,17	
PBH / LIMP /		262		PBH / LIMP / SMSP / INSPETORIA VENDA NOVA		2100.9900.06.181.109.2.803.0001.339037.01.1.500.000.0000		Área		Tipo		Valor do MP		Valor Mensal	
		262						450,66		Interna		23,02		10.374,08	
								291,81		Externa		3,95		1.152,68	
Total da Unidade								742,47						11.526,75	
PBH / LIMP /		263		PBH / LIMP / SMOBI / GERMA - NO		2700.1100.15.452.057.2770.0004.339037.01.1.500.000.0000		Área		Tipo		Valor do MP		Valor Mensal	
		263						870,73		Interna		19,16		16.683,43	
								496,37		Externa		3,73		1.853,71	
Total da Unidade								1.367,10						18.537,14	
000		264		PBH / LIMP / SMEL / QUADRA POLIESPORTIVA SANTA ROSA		3000.9900.27.812.101.2.534.0001.339037.01.1.500.000.0000		Área		Tipo		Valor do MP		Valor Mensal	
		264						84,63		Interna		70,75		5.987,37	
								829,17		Externa		0,80		665,26	
Total da Unidade								913,80						6.652,63	
000		265		PBH / LIMP / DRAS CS / CONSELHO TUTELAR		1011.9900.08.244.019.2.308.0002.339037.01.1.500.000.0000		Área		Tipo		Valor do MP		Valor Mensal	
		265						309,95		Interna		41,13		12.748,80	
								0,00		Externa		0,00		-	
Total da Unidade								309,95						12.748,80	
Total da Unidade															
PBH / LIMP /		266		PBH / LIMP / SMASAC / CRAS DANDARA		1011.9900.08.244.019.2.308.0002.339037.01.1.500.000.0000		Área		Tipo		Valor do MP		Valor Mensal	
		266						216,19		Interna		28,16		6.086,91	
								345,33		Externa		1,36		676,32	
Total da Unidade								561,52						6.763,24	
PBH / LIMP /		267		PBH / LIMP / SMASAC / CREAMS NO		1011.9900.08.244.020.2.878.0001.339037.01.1.500.000.0000		Área		Tipo		Valor do MP		Valor Mensal	
		267						379,65		Interna		27,53		10.450,52	
								114,46		Externa		10,14		1.161,17	
Total da Unidade								494,11						11.611,69	
PBH / LIMP /		268		PBH / LIMP / SMEL / CAMPO DO POMPEIA		3000.9900.27.812.101.2.534.0001.339037.01.1.500.000.0000		Área		Tipo		Valor do MP		Valor Mensal	
		268						140,78		Interna		37,61		5.295,19	
								5.572,25		Externa		0,24		1.323,80	
Total da Unidade								5.713,03						6.618,99	
000		269		PBH / LIMP / SMEL / CAMPO SANTA RITA		3000.9900.27.812.101.2.534.0001.339037.01.1.500.000.0000		Área		Tipo		Valor do MP		Valor Mensal	
		269						76,51		Interna		132,89		10.167,12	
								5.819,71		Externa		0,44		2.541,78	
Total da Unidade								5.896,22						12.708,90	
256		270		PBH / LIMP / SMED / SERVIÇO EXTRA - Limpeza durante férias coletivas SMED		2200.9900.12.122.140.2.317.0001.339037.01.1.500.000.0000		Área		Tipo		Valor do MP		Valor Mensal	
		270						0,00		Interna		0,99		-	
								0,00		Externa		0,14		-	
Total da Unidade								-						-	
								418.969,68						2.475.379,49	



PROCESSO ADMINISTRATIVO: 01.015.204.23.31

INSTRUMENTO JURÍDICO: 01.2023.0800.0048.13.04

OBJETO: TERMO DE APOSTILA AO CONTRATO DE PRESTAÇÃO DE SERVIÇOS DE LIMPEZA E CONSERVAÇÃO, COM O FORNECIMENTO DE MÃO-DE-OBRA, MATERIAIS DE LIMPEZA E EQUIPAMENTOS PARA EXECUÇÃO DE SERVIÇOS À PBH, QUE ENTRE SI CELEBRAM O MUNICÍPIO DE BELO HORIZONTE E A MGS – MINAS GERAIS ADMINISTRAÇÃO E SERVIÇOS S.A.

TERMO DE APOSTILA

Pelo presente Termo, apostila-se ao Contrato de prestação de serviços de limpeza e conservação, com o fornecimento de mão-de-obra, matérias de limpeza e equipamentos, celebrado entre o Município de Belo Horizonte e a empresa **MGS – Minas Gerais Administração e Serviços S. A.**, a inclusão de dotações do exercício 2024 e o remanejamento de valores entre dotações, sem alteração do valor total estimado do contrato conforme abaixo:

1) INCLUSÃO DE DOTAÇÕES ORÇAMENTÁRIAS:

DOTAÇÃO ORÇAMENTÁRIA	FICHA
2505.1100.04.122.165.2.816.0001.339037.01.1.501.784	1482

2) REMANEJAMENTO ENTRE DOTAÇÕES ORÇAMENTÁRIAS:

	DOTAÇÃO ORÇAMENTÁRIA	FICHA	VALOR ANTERIOR DA DOTAÇÃO	VALOR RETIRADO:	VALOR ACRESCIDO:	NOVO VALOR DA DOTAÇÃO ORÇAMENTÁRIA:
De:	2505.1100.18.541.073.2.812.0001.339037.01.1.500.000	1460	R\$ 1.445.096,56	R\$ 59.421,00		R\$ 1.385.675,56
Para:	2505.1100.04.122.165.2.816.0001.339037.01.1.501.784	1482	R\$ -		R\$ 59.421,00	R\$ 59.421,00

Valor do Instrumento Jurídico: R\$ 55.539.806,58.

Belo Horizonte, 30 de setembro de 2024.

Breno Seroa da Motta, BM-44.414-X
Subsecretário Municipal de Administração e Logística
SMFA/SUALOG



PROCESSO ADMINISTRATIVO: 01.015.204.23.31
INSTRUMENTO JURÍDICO: 01.2023.0800.0048.13.05

OBJETO: TERMO DE APOSTILA AO CONTRATO DE PRESTAÇÃO DE SERVIÇOS DE LIMPEZA E CONSERVAÇÃO, COM O FORNECIMENTO DE MÃO-DE-OBRA, MATERIAIS DE LIMPEZA E EQUIPAMENTOS PARA EXECUÇÃO DE SERVIÇOS À PBH, QUE ENTRE SI CELEBRAM O MUNICÍPIO DE BELO HORIZONTE E A MGS – MINAS GERAIS ADMINISTRAÇÃO E SERVIÇOS S.A.

TERMO DE APOSTILA

Pelo presente Termo, apostila-se ao Contrato de prestação de serviços de limpeza e conservação, com o fornecimento de mão-de-obra, matérias de limpeza e equipamentos, celebrado entre o Município de Belo Horizonte e a empresa **MGS – Minas Gerais Administração e Serviços S. A.**, a inclusão de dotações do exercício 2024 e o remanejamento de valores entre dotações, sem alteração do valor total estimado do contrato conforme abaixo:

1) INCLUSÃO DE DOTAÇÕES ORÇAMENTÁRIAS:

DOTAÇÃO ORÇAMENTÁRIA	FICHA
2505.1100.18.541.073.2.812.0001.339037.01.1.501.000	1459

2) REMANEJAMENTO ENTRE DOTAÇÕES ORÇAMENTÁRIAS:

	DOTAÇÃO ORÇAMENTÁRIA	FICHA	VALOR ANTERIOR DA DOTAÇÃO	VALOR RETIRADO:	VALOR ACRESCIDO:	NOVO VALOR DA DOTAÇÃO ORÇAMENTÁRIA:
De:	2505.1100.18.541.073.2.812.0001.339037.01.1.500.000	1460	RS 1.326.254,56	RS 270.154,30		RS 1.056.100,26
Para:	2505.1100.18.541.073.2.812.0001.339037.01.1.501.000	1459	RS -		RS 270.154,30	RS 270.154,30

Valor do Instrumento Jurídico: R\$ 55.539.806,58.

Belo Horizonte, 30 de setembro de 2024.

Breno Seroa da Motta, BM-44.414-X
Subsecretário Municipal de Administração e Logística
SMFA/SUALOG



PROCESSO ADMINISTRATIVO: 01.015.204.23.31
INSTRUMENTO JURÍDICO: 01.2023.0800.0048.13.06

OBJETO: TERMO DE APOSTILA AO CONTRATO DE PRESTAÇÃO DE SERVIÇOS DE LIMPEZA E CONSERVAÇÃO, COM O FORNECIMENTO DE MÃO-DE-OBRA, MATERIAIS DE LIMPEZA E EQUIPAMENTOS PARA EXECUÇÃO DE SERVIÇOS À PBH, QUE ENTRE SI CELEBRAM O MUNICÍPIO DE BELO HORIZONTE E A MGS – MINAS GERAIS ADMINISTRAÇÃO E SERVIÇOS S.A.

TERMO DE APOSTILA

Pelo presente Termo, apostila-se ao Contrato de prestação de serviços de limpeza e conservação, com o fornecimento de mão-de-obra, matérias de limpeza e equipamentos, celebrado entre o Município de Belo Horizonte e a empresa **MGS – Minas Gerais Administração e Serviços S. A.**, a alteração contratual para a inclusão de aprovação financeira, para reforço orçamentário, sem alteração do valor total estimado do contrato conforme abaixo:

1) INCLUSÃO DE CCG AO PROCESSO:

1.1 Fica acrescida ao contrato, a aprovação da Câmara de Coordenação Geral – CCG – OF.CCG/SLU/Nº756/2024, Demanda Nº2900/2024, constante no presente termo de Apostila, tendo em vista a aprovação da prorrogação da demanda incluída no 8º Termo Aditivo, através do OF.CCG/SLU/Nº108/2024, para reforço orçamentário por um período de mais 06 meses, no qual ainda não foi possível realizar o certame para a referida contratação.

Valor do Instrumento Jurídico: RS 55.539.806,58.

Belo Horizonte, 03 de outubro de 2024.

Breno Seroa da Motta, BM-44.414-X
Subsecretário Municipal de Administração e Logística
SMFA/SUALOG

Local	Órgão	1	2	3	4	5	8	10	11	12	13	14	15	16
		SMGO	SMSP	SMSP	SUCOR	SUAUDI	PGM	FMC	FMC	FMC	FMC	FMC	FMC	FMC
Unidade	Prédio Sede 1212	GMP Andradas	SMSP	Sede	SUAUDI	Sede	Museu Hist. Abílio Barreto	Museu Arte Pampulha	Diretoria de Patrimônio	APC BH	Centro Ref. Áudio Visual	Centro Cultura BH	Núcleo de Formação	
(A) - Valor Mensal Antes ITF		57.554,85	15.382,13	19.095,06	4.069,56	8.613,90	20.010,04	9.278,81	8.639,65	5.324,56	13.388,95	9.205,17	9.633,09	10.541,88
(B) - Valor Mensal VA		5.753,09	1.438,27	1.917,70	479,42	958,85	2.397,12	958,85	958,85	479,42	1.438,27	958,85	958,85	958,85

Área Interna

(C) - Percentual do Valor		98%	95%	100,0%	100%	100%	99%	90%	97%	97%	90%	90%	99%	97%
(D) - Valor Mensal Área Interna = (A x C)		56.403,75	14.613,03	19.095,06	4.069,56	8.613,90	19.809,94	8.350,93	8.380,46	5.164,82	12.050,06	8.284,65	9.536,76	10.225,62
(E) - Área Interna em m2		12.605,79	2.297,00	2.354,65	774,18	1.397,20	3.731,77	1.095,85	2.279,28	348,00	2.256,02	505,27	1.267,22	1.742,35
(F) - Valor Total por M2 = (D / E)		4,47	6,36	8,11	5,26	6,17	5,31	7,62	3,68	14,84	5,34	16,40	7,53	5,87
(G) - ITF sobre Total M2 = (F x 16,62%)	16,62%	0,74	1,06	1,35	0,87	1,02	0,88	1,27	0,61	2,47	0,89	2,73	1,25	0,98
(H) - Total M2 + ITF = (F + G)		5,22	7,42	9,46	6,13	7,19	6,19	8,89	4,29	17,31	6,23	19,12	8,78	6,84
(I) - Valor do VA Área Interna por m2 = (B x C / E)		0,45	0,59	0,81	0,62	0,69	0,64	0,79	0,41	1,34	0,57	1,71	0,75	0,53
(J) - IT sobre Total VA = (I x 5,263%)	5,26%	0,02	0,03	0,04	0,03	0,04	0,03	0,04	0,02	0,07	0,03	0,09	0,04	0,03
(K) - Total VA + IT = (I + J)		0,47	0,63	0,86	0,65	0,72	0,67	0,83	0,43	1,41	0,60	1,80	0,79	0,56
(L) - Total por M2 = (H + K)		5,69	8,05	10,31	6,78	7,91	6,86	9,72	4,72	18,71	6,83	20,92	9,57	7,41
Valor Total Área Interna = (L x E)		71.712,81	18.479,98	24.287,29	5.250,57	11.054,84	25.600,40	10.647,24	10.752,33	6.512,73	15.415,34	10.569,95	12.120,99	12.904,16
Valor Total da Taxa de Administração da Área Interna		4.085,60	1.046,39	1.398,53	303,79	634,47	1.473,51	608,36	613,50	369,03	885,48	605,84	697,30	737,69

Área Externa

(C) - Percentual do Valor		2%	5%	0,0%	0%	0%	1%	10%	3%	3%	10%	10%	1%	3%
(D) - Valor Mensal Área Externa = (A x C)		1.151,10	769,11	-	-	-	200,10	927,88	259,19	159,74	1.338,90	920,52	96,33	316,26
(E) - Área Externa em m2		805,45	2.587,00	0,00	0	0	159,96	1.112,70	773,05	64,00	0,00	594,00	50,00	314,24
(F) - Valor Total por M2 = (D / E)		1,43	0,30	-	-	-	1,25	0,83	0,34	2,50	-	1,55	1,93	1,01
(G) - ITF sobre Total M2 = (F x 16,62%)	16,62%	0,24	0,05	-	-	-	0,21	0,14	0,06	0,41	-	0,26	0,32	0,17
(H) - Total M2 + ITF = (F + G)		1,67	0,35	-	-	-	1,46	0,97	0,39	2,91	-	1,81	2,25	1,17
(I) - Valor do VA Área Externa por m2 = (B x C / E)		0,14	0,03	-	-	-	0,15	0,09	0,04	0,22	-	0,16	0,19	0,09
(J) - IT sobre Total VA = (I x 5,263%)	5,26%	0,01	0,00	-	-	-	0,01	0,00	0,01	0,01	-	0,01	0,01	0,00
(K) - Total VA + IT = (I + J)		0,15	0,03	-	-	-	0,16	0,09	0,04	0,24	-	0,17	0,20	0,10
(L) - Total por M2 = (H + K)		1,82	0,38	-	-	-	1,62	1,06	0,43	3,15	-	1,98	2,45	1,27
Valor Total Área Externa = (L x E)		1.463,53	972,63	-	-	-	258,59	1.183,03	332,55	201,42	-	1.174,44	122,43	399,10
Valor Total da Taxa de Administração da Área Externa		83,38	55,07	-	-	-	14,88	67,60	18,97	11,41	98,39	67,32	7,04	22,82

Valor Total por M2 - Soma das Áreas		57.554,85	15.382,13	19.095,06	4.069,56	8.613,90	20.010,04	9.278,81	8.639,65	5.324,56	12.050,06	9.205,17	9.633,09	10.541,88
Valor Total ITF - Soma das Áreas		9.565,62	2.556,51	3.173,60	676,36	1.431,63	3.325,67	1.542,14	1.435,91	884,94	2.002,72	1.529,90	1.601,02	1.752,06
Valor Total VA - Soma das Áreas		5.753,09	1.438,27	1.917,70	479,42	958,85	2.397,12	958,85	958,85	479,42	1.294,44	958,85	958,85	958,85
Valor Total IT/VA - Soma das Áreas		302,79	75,70	100,93	25,23	50,46	126,16	50,46	50,46	25,23	68,13	50,46	50,46	50,46
Valor Total Geral - Soma das Áreas		73.176,34	19.452,61	24.287,29	5.250,57	11.054,84	25.858,99	11.830,26	11.084,87	6.714,15	15.415,35	11.744,38	12.243,43	13.303,25

Distribuição de Pessoal

Cargos	Carga Horária	Órgão	1	2	3	4	5	8	10	11	12	13	14	15	16
			SMGO	SMSP	SMSP	SUCOR	SUAUDI	PGM	FMC	FMC	FMC	FMC	FMC	FMC	FMC
Unidade	Prédio Sede 1212	GMP Andradas	SMSP	Sede	SUAUDI	Sede	Museu Hist. Abílio Barreto	Museu Arte Pampulha	Diretoria de Patrimônio	APC BH	Centro Ref. Áudio Visual	Centro Cultura BH	Núcleo de Formação		
Auxiliar de Serviços - Servente de Limpeza	44		11	3	4	1	2	5	2	2	1	3	2	2	2
Auxiliar de Serviços - Servente de Limpeza	40		0	0	0	0	0	0	0	0	0	0	0	0	0
Auxiliar de Serviços - Servente de Limpeza	36		0	0	0	0	0	0	0	0	0	0	0	0	0
Auxiliar de Serviços - Servente de Limpeza	40		0	0	0	0	0	0	0	0	0	0	0	0	0
Técnico - Suporte Operacional	44		0	0	0	0	0	0	0	0	0	0	0	0	0
Auxiliar Técnico - Serv. Limp. Vidros	44		1	0	0	0	0	0	0	0	0	0	0	0	0
Supervisor I	44		-	-	-	-	-	-	-	-	-	-	-	-	-
Total de Empregados			12	3	4	1	2	5	2	2	1	3	2	2	2

0

17	18	19	20	21	22	23	24	25	26	27	28	29	31	35	36	37
FMC	FMC	FMC	FMC	FMC	FMC	FMC	FMC	FMC	FMC	FMC	FMC	FMC	SMOBI	SMMA	CARE-N	SMASAC
Biblioteca Infantil e Juvenil	Centro Cult. Regina/Lindeia	Centro Cult. Jard. Guanab.	Centro Cult. Padre Eust.	Centro Cult. Uruçuia	Centro Cult. São Geraldo	Centro Cult. Vila S. Rita	Centro Cult. Vila Fátima	Centro Cult. Salg. Filho	Centro Cult. São Bernardo	Centro Cult. Alto V. Cruz	Centro Cult. Lagoa Nado	Teatro Francisco Nunes	SUPDEC	SEDE	Sede	BH Cidadania Providência
4.232,27	5.306,73	5.337,44	10.541,54	5.431,12	5.254,94	5.298,84	5.259,43	5.370,95	5.283,65	5.305,44	5.348,07	15.946,93	7.931,30	17.404,76	24.102,59	9.122,14
479,42	479,42	479,42	958,85	479,42	479,42	479,42	479,42	479,42	479,42	479,42	479,42	1.438,27	958,85	1.917,70	2.397,12	958,85

100,0%	87%	85%	90%	85%	90%	97%	80%	95%	85%	90%	85%	98%	85%	100,00%	99,8%	95%
4.232,27	4.616,86	4.536,82	9.487,39	4.616,45	4.729,45	5.139,87	4.207,54	5.102,40	4.491,10	4.774,90	4.545,86	15.627,99	6.741,61	17.404,76	24.054,38	8.666,03
775,76	534,61	474,22	1.308,79	460,92	336,65	485,10	230,88	435,78	322,95	156,23	280,00	1.461,36	358,09	1.945,44	3.971,68	520,00
5,46	8,64	9,57	7,25	10,02	14,05	10,60	18,22	11,71	13,91	30,56	16,24	10,69	18,83	8,95	6,06	16,67
0,91	1,44	1,59	1,20	1,66	2,33	1,76	3,03	1,95	2,31	5,08	2,70	1,78	3,13	1,49	1,01	2,77
6,36	10,07	11,16	8,45	11,68	16,38	12,36	21,25	13,65	16,22	35,64	18,93	12,47	21,96	10,43	7,06	19,44
0,62	0,78	0,86	0,66	0,88	1,28	0,96	1,66	1,05	1,26	2,76	1,46	0,96	2,28	0,99	0,60	1,75
0,03	0,04	0,05	0,03	0,05	0,07	0,05	0,09	0,06	0,07	0,15	0,08	0,05	0,12	0,05	0,03	0,09
0,65	0,82	0,90	0,69	0,93	1,35	1,01	1,75	1,10	1,33	2,91	1,53	1,02	2,40	1,04	0,63	1,84
7,01	10,89	12,06	9,15	12,61	17,73	13,37	23,00	14,75	17,55	38,55	20,47	13,49	24,35	11,47	7,70	21,28

5.440,33	5.823,22	5.719,80	11.972,58	5.812,66	5.969,67	6.483,63	5.310,56	6.429,84	5.666,48	6.022,67	5.730,34	19.709,05	8.719,98	22.316,06	30.570,46	11.065,18
309,98	330,84	324,94	680,88	325,11	339,20	368,37	301,97	365,26	321,86	342,17	325,53	1.121,33	501,25	1.285,95	1.753,30	634,33

0,0%	13%	15%	10%	15%	10%	3%	20%	5%	15%	10%	15%	2%	15%	0,00%	0,2%	5%
-	689,87	800,62	1.054,15	814,67	525,49	158,97	1.051,89	268,55	792,55	530,54	802,21	318,94	1.189,70	-	48,21	456,11
0	871,89	1.502,59	197,88	1.462,57	570,48	280,80	698,58	418,26	1.336,81	298,26	814,74	400,00	638,20	0,00	1.553,38	300,00
-	0,79	0,53	5,33	0,56	0,92	0,57	1,51	0,64	0,59	1,78	0,98	0,80	1,86	-	0,03	1,52
-	0,13	0,09	0,89	0,09	0,15	0,09	0,25	0,11	0,10	0,30	0,16	0,13	0,31	-	0,01	0,25
-	0,92	0,62	6,21	0,65	1,07	0,66	1,76	0,75	0,69	2,07	1,15	0,93	2,17	-	0,04	1,77
-	0,07	0,05	0,48	0,05	0,08	0,05	0,14	0,06	0,05	0,16	0,09	0,07	0,23	-	0,00	0,16
-	0,00	0,00	0,03	0,00	0,00	0,00	0,01	0,00	0,00	0,01	0,00	0,00	0,01	-	0,00	0,01
-	0,08	0,05	0,51	0,05	0,09	0,05	0,14	0,06	0,06	0,17	0,09	0,08	0,24	-	0,00	0,17
-	1,00	0,67	6,72	0,70	1,16	0,71	1,90	0,81	0,75	2,24	1,24	1,01	2,41	-	0,04	1,94

-	870,14	1.009,38	1.330,29	1.025,76	663,30	200,52	1.327,64	338,41	999,97	669,19	1.011,24	402,23	1.538,82	-	61,26	582,38
-	49,44	57,34	75,65	57,37	37,69	11,39	75,49	19,22	56,80	38,02	57,45	22,88	88,46	-	3,51	33,39

4.232,27	5.306,73	5.337,44	10.541,55	5.431,12	5.254,94	5.298,84	5.259,43	5.370,95	5.283,65	5.305,44	5.348,07	15.946,93	7.931,30	17.404,76	24.102,59	9.122,14
703,40	881,98	887,08	1.752,00	902,65	873,37	880,67	874,12	892,65	878,14	881,76	888,85	2.650,38	1.318,18	2.892,67	4.005,85	1.516,10
479,42	479,42	479,42	958,85	479,42	479,42	479,42	479,42	479,42	479,42	479,42	479,42	1.438,27	958,85	1.917,70	2.397,12	958,85
25,23	25,23	25,23	50,46	25,23	25,23	25,23	25,23	25,23	25,23	25,23	25,23	75,70	50,46	100,93	126,16	50,46
5.440,33	6.693,36	6.729,17	13.302,86	6.838,42	6.632,96	6.684,16	6.638,20	6.768,25	6.666,44	6.691,86	6.741,57	20.111,27	10.258,80	22.316,06	30.631,72	11.647,55

17	18	19	20	21	22	23	24	25	26	27	28	29	31	35	36	37
FMC	FMC	FMC	FMC	FMC	FMC	FMC	FMC	FMC	FMC	FMC	FMC	FMC	SMOBI	SMMA	CARE-N	SMASAC
Biblioteca Infantil e Juvenil	Centro Cult. Regina/Lindeia	Centro Cult. Jard. Guanab.	Centro Cult. Padre Eust.	Centro Cult. Uruçuia	Centro Cult. São Geraldo	Centro Cult. Vila S. Rita	Centro Cult. Vila Fátima	Centro Cult. Salg. Filho	Centro Cult. São Bernardo	Centro Cult. Alto V. Cruz	Centro Cult. Lagoa Nado	Teatro Francisco Nunes	SUPDEC	SEDE	Sede	BH Cidadania Providência
1	1	1	2	1	1	1	1	1	1	1	1	3	2	4	5	2
0	0	0	0	0	0	0	0	0	0	0	0	0	0	0	0	0
0	0	0	0	0	0	0	0	0	0	0	0	0	0	0	0	0
0	0	0	0	0	0	0	0	0	0	0	0	0	0	0	0	0
0	0	0	0	0	0	0	0	0	0	0	0	0	0	0	0	0
0	0	0	0	0	0	0	0	0	0	0	0	0	0	0	0	0
-	-	-	-	-	-	-	-	-	-	-	-	-	-	-	-	-
1	1	1	2	1	1	1	1	1	1	1	1	3	2	4	5	2

38	39	41	44	45	46	47	48	49	50	51	52	53	54
SMASAC	SMASAC	SMASAC	SMASAC	CARE-CS	SMASAC	SUFIS	SMASAC	SUFIS	SMASAC	CARE-VN	CARE-VN	SMEL	SMEL
CRAS/NAF Vila Biquinha	CRAS/NAF Jardim Felicidade	CRAS Alto Vera Cruz	Conselho Tutelar Leste	ED. DEL REY	NAF-CS/ Esp. Cidadania V. St. Rita	Shopping Caetés	DRAS-CS	GERFAE-CS	CRAS parque águas vila Fátima	Sede Padre Pedro Pinto	Sede Érico Veríssimo	Sede	Galpão
9.120,12	5.372,31	9.361,02	5.300,38	18.916,76	5.387,88	9.493,13	14.272,71	4.304,64	9.068,29	14.187,73	16.890,48	15.408,25	5.138,45
958,85	479,42	958,85	479,42	1.917,70	479,42	958,85	1.438,27	479,42	958,85	1.438,27	1.917,70	1.438,27	479,42

90%	85%	95%	90%	100%	85%	99,5%	95,0%	99,5%	90%	98%	95%	90,0%	95%
8.208,11	4.566,46	8.892,97	4.770,34	18.916,76	4.579,70	9.445,66	13.559,08	4.283,12	8.161,46	13.903,98	16.045,96	13.867,43	4.881,53
429,19	269,00	778,93	192,08	2.610,91	322,98	2.000,00	1.156,55	466,00	331,62	1.207,82	2.862,00	1.933,47	464,15
19,12	16,98	11,42	24,84	7,25	14,18	4,72	11,72	9,19	24,61	11,51	5,61	7,17	10,52
3,18	2,82	1,90	4,13	1,20	2,36	0,78	1,95	1,53	4,09	1,91	0,93	1,19	1,75
22,30	19,80	13,31	28,96	8,45	16,54	5,51	13,67	10,72	28,70	13,42	6,54	8,36	12,27
2,01	1,51	1,17	2,25	0,73	1,26	0,48	1,18	1,02	2,60	1,17	0,64	0,67	0,98
0,11	0,08	0,06	0,12	0,04	0,07	0,03	0,06	0,05	0,14	0,06	0,03	0,04	0,05
2,12	1,59	1,23	2,36	0,77	1,33	0,50	1,24	1,08	2,74	1,23	0,67	0,70	1,03
24,42	21,39	14,55	31,33	9,22	17,86	6,01	14,92	11,80	31,44	14,65	7,21	9,07	13,30

10.480,68	5.754,36	11.329,83	6.017,36	24.079,35	5.769,80	12.019,80	17.250,86	5.497,10	10.426,28	17.698,51	20.630,49	17.534,76	6.172,26
600,83	321,84	649,18	341,87	1.379,71	327,00	688,43	993,55	313,15	598,03	1.016,21	1.184,43	886,83	354,93

10%	15%	5%	10%	0%	15%	0,5%	5,0%	0,5%	10%	2%	5%	10,0%	5%
912,01	805,85	468,05	530,04	-	808,18	47,47	713,64	21,52	906,83	283,75	844,52	1.540,83	256,92
1.344,72	518,00	394,16	182,73	0	1.548,28	81,75	144,73	8,00	753,52	237,70	1.360,00	702,80	219,87
0,68	1,56	1,19	2,90	-	0,52	0,58	4,93	2,69	1,20	1,19	0,62	2,19	1,17
0,11	0,26	0,20	0,48	-	0,09	0,10	0,82	0,45	0,20	0,20	0,10	0,36	0,19
0,79	1,81	1,38	3,38	-	0,61	0,68	5,75	3,14	1,40	1,39	0,72	2,56	1,36
0,07	0,14	0,12	0,26	-	0,05	0,06	0,50	0,30	0,13	0,12	0,07	0,20	0,11
0,00	0,01	0,01	0,01	-	0,00	0,00	0,03	0,02	0,01	0,01	0,00	0,01	0,01
0,08	0,15	0,13	0,28	-	0,05	0,06	0,52	0,32	0,13	0,13	0,07	0,22	0,11
0,87	1,96	1,51	3,66	-	0,66	0,74	6,27	3,45	1,54	1,52	0,80	2,77	1,48

1.164,52	1.015,48	596,31	668,60	-	1.018,20	60,40	907,94	27,62	1.158,48	361,19	1.085,82	1.948,31	324,86
66,76	56,79	34,17	37,99	-	57,71	3,46	52,29	1,57	66,45	20,74	62,34	98,54	18,68

9.120,12	5.372,31	9.361,02	5.300,38	18.916,76	5.387,88	9.493,13	14.272,71	4.304,64	9.068,29	14.187,73	16.890,48	15.408,25	5.138,45
1.515,76	892,88	1.555,80	880,92	3.143,97	895,47	1.577,76	2.372,12	715,43	1.507,15	2.358,00	2.807,20	2.560,85	854,01
958,85	479,42	958,85	479,42	1.917,70	479,42	958,85	1.438,27	479,42	958,85	1.438,27	1.917,70	1.438,27	479,42
50,46	25,23	50,46	25,23	100,93	25,23	50,46	75,70	25,23	50,46	75,70	100,93	75,70	25,23
11.645,20	6.769,84	11.926,14	6.685,96	24.079,35	6.788,00	12.080,20	18.158,80	5.524,72	11.584,75	18.059,70	21.716,31	19.483,07	6.497,11

38	39	41	44	45	46	47	48	49	50	51	52	53	54
SMASAC	SMASAC	SMASAC	SMASAC	CARE-CS	SMASAC	SUFIS	SMASAC	SUFIS	SMASAC	CARE-VN	CARE-VN	SMEL	SMEL
CRAS/NAF Vila Biquinha	CRAS/NAF Jardim Felicidade	CRAS Alto Vera Cruz	Conselho Tutelar Leste	ED. DEL REY	NAF-CS/ Esp. Cidadania V. St. Rita	Shopping Caetés	DRAS-CS	GERFAE-CS	CRAS parque águas vila Fátima	Sede Padre Pedro Pinto	Sede Érico Veríssimo	Sede	Galpão
2	1	2	1	4	1	2	3	1	2	3	4	3	1
0	0	0	0	0	0	0	0	0	0	0	0	0	0
0	0	0	0	0	0	0	0	0	0	0	0	0	0
0	0	0	0	0	0	0	0	0	0	0	0	0	0
0	0	0	0	0	0	0	0	0	0	0	0	0	0
0	0	0	0	0	0	0	0	0	0	0	0	0	0
-	-	-	-	-	-	-	-	-	-	-	-	-	-
2	1	2	1	4	1	2	3	1	2	3	4	3	1

56	59	61	65	66	68	69	70	71	72	74	75	76
SMEL	SMEL	SMPOG	FPMZB	FPMZB	FPMZB	CARE-P	SMASAC	SMASAC	SMASAC	FPMZB	SMED	SMASAC
Praça Louis Braille	Centro Ref. Pessoas Defic.	Central Atendimento Unific. BH Resolve	Cemitério do Bonfim	Cemitério da Paz	PQ. Mangabeiras	Sede	Conselho Tutelar Pampulha	BH Cidadania/CRA S confisco	CRAS Santa Rosa	Parque Lagoa do Nado	Banco de Alimentos - Merenda Escolar	Mercado Popular-GEASA Lagoinha
5.449,38	9.178,56	32.328,38	5.461,94	10.323,00	55.833,46	19.495,53	5.391,29	9.073,40	10.952,05	15.326,08	17.025,43	10.354,63
479,42	958,85	3.355,97	479,42	958,85	5.273,66	1.917,70	479,42	958,85	958,85	1.438,27	1.917,70	958,85

25%	97%	100%	90%	80%	40%	93%	85%	85%	99,1%	30%	90%	95,0%
1.362,35	8.903,20	32.328,38	4.915,75	8.258,40	22.333,38	18.130,84	4.582,60	7.712,39	10.853,48	4.597,82	15.322,89	9.836,90
68,18	361,29	5.400,00	175,99	524,05	1.419,35	3.253,50	285,83	377,97	1.652,82	296,93	1.881,33	1.033,25
19,98	24,64	5,99	27,93	15,76	15,73	5,57	16,03	20,40	6,57	15,48	8,14	9,52
3,32	4,10	0,99	4,64	2,62	2,62	0,93	2,66	3,39	1,09	2,57	1,35	1,58
23,30	28,74	6,98	32,57	18,38	18,35	6,50	18,70	23,80	7,66	18,06	9,50	11,10
1,76	2,57	0,62	2,45	1,46	1,49	0,55	1,43	2,16	0,57	1,45	0,92	0,88
0,09	0,14	0,03	0,13	0,08	0,08	0,03	0,08	0,11	0,03	0,08	0,05	0,05
1,85	2,71	0,65	2,58	1,54	1,56	0,58	1,50	2,27	0,61	1,53	0,97	0,93
25,15	31,45	7,64	35,16	19,92	19,91	7,08	20,20	26,07	8,26	19,59	10,46	12,03062

1.714,93	11.361,95	41.233,96	6.186,93	10.438,40	28.265,68	23.021,51	5.773,18	9.852,11	13.657,56	5.816,17	19.686,32	12.430,64
95,41	649,83	2.364,81	350,40	596,94	1.619,13	1.314,35	321,26	564,85	770,06	333,51	1.137,53	714,05

75%	3%	0%	10%	20%	60%	7%	15%	15%	0,9%	70%	10%	5,0%
4.087,04	275,36	-	546,19	2.064,60	33.500,08	1.364,69	808,69	1.361,01	98,57	10.728,26	1.702,54	517,73
4.408,12	136,41	0	99,09	1.976,60	58.763,01	3.178,94	1.043,83	924,50	1.058,83	7.618,51	3.894,76	1.037,14
0,93	2,02	-	5,51	1,04	0,57	0,43	0,77	1,47	0,09	1,41	0,44	0,50
0,15	0,34	-	0,92	0,17	0,09	0,07	0,13	0,24	0,02	0,23	0,07	0,08
1,08	2,35	-	6,43	1,22	0,66	0,50	0,90	1,72	0,11	1,64	0,51	0,58
0,08	0,21	-	0,48	0,10	0,05	0,04	0,07	0,16	0,01	0,13	0,05	0,05
0,00	0,01	-	0,03	0,01	0,00	0,00	0,00	0,01	0,00	0,01	0,00	0,00
0,09	0,22	-	0,51	0,10	0,06	0,04	0,07	0,16	0,01	0,14	0,05	0,05
1,17	2,58	-	6,94	1,32	0,72	0,55	0,98	1,88	0,12	1,78	0,56	0,63082

5.144,79	351,40	-	687,44	2.609,60	42.398,52	1.732,80	1.018,80	1.738,61	124,03	13.571,07	2.187,37	654,24
286,24	20,10	-	38,93	149,24	2.428,70	98,93	56,69	99,68	6,99	778,19	126,39	37,58

5.449,38	9.178,56	32.328,38	5.461,94	10.323,00	55.833,46	19.495,53	5.391,29	9.073,40	10.952,05	15.326,08	17.025,43	10.354,63
905,69	1.525,48	5.372,98	907,77	1.715,68	9.279,52	3.240,16	896,03	1.508,00	1.820,23	2.547,19	2.829,63	1.720,94
479,42	958,85	3.355,97	479,42	958,85	5.273,66	1.917,70	479,42	958,85	958,85	1.438,27	1.917,70	958,85
25,23	50,46	176,62	25,23	50,46	277,55	100,93	25,23	50,46	50,46	75,70	100,93	50,46
6.859,72	11.713,35	41.233,96	6.874,37	13.048,00	70.664,19	24.754,31	6.791,97	11.590,71	13.781,59	19.387,24	21.873,69	13.084,88

56	59	61	65	66	68	69	70	71	72	74	75	76
SMEL	SMEL	SMPOG	FPMZB	FPMZB	FPMZB	CARE-P	SMASAC	SMASAC	SMASAC	FPMZB	SMED	SMASAC
Praça Louis Braille	Centro Ref. Pessoas Defic.	Central Atendimento Unific. BH Resolve	Cemitério do Bonfim	Cemitério da Paz	PQ. Mangabeiras	Sede	Conselho Tutelar Pampulha	BH Cidadania/CRA S confisco	CRAS Santa Rosa	Parque Lagoa do Nado	Banco de Alimentos - Merenda Escolar	Mercado Popular-GEASA Lagoinha
1	2	7	1	2	11	4	1	2	2	3	4	2
0	0	0	0	0	0	0	0	0	0	0	0	0
0	0	0	0	0	0	0	0	0	0	0	0	0
0	0	0	0	0	0	0	0	0	0	0	0	0
0	0	0	0	0	0	0	0	0	0	0	0	0
0	0	0	0	0	0	0	0	0	0	0	0	0
-	-	-	-	-	-	-	-	-	-	-	-	-
1	2	7	1	2	11	4	1	2	2	3	4	2

81	82	90	91	95	96	100	101	102	103	104	105	106	108	111	113	114
SMASAC	SMASAC	SUDC	SUDC	SMDE	SMASAC	CARE-NO	SMASAC	SMASAC	SUDC	SMASAC	SMASAC	CARE-NE	SMASAC	SMASAC	CARE-B	CARE-B
Almoxarifado	Casa dos conselhos	Bemvinda	Coord. Comunidade Negra/ Escola profissionalizante	Sine Venda Nova	BH Cidadania João Amaz.	Sede	CRAS São José	Conselho Tutelar NO	Centro Ref. Idoso/Tancredão	NAF Senhor dos Passos	BH Cidadania Vila Coqueiral	Sede	CRAS/NAF vila Arthur união	Conselho Tutelar NE	SEDE	GERED-B
3.889,56	5.370,83	5.135,65	9.151,36	-	9.047,64	19.229,53	9.469,47	5.125,30	14.479,83	5.141,19	5.121,68	13.475,74	10.407,80	5.127,83	14.235,21	4.111,74
479,42	479,42	479,42	958,85	-	958,85	1.917,70	958,85	479,42	1.438,27	479,42	479,42	1.438,27	958,85	479,42	1.438,27	479,42

100,0%	90%	90%	97%	0%	25%	95%	99,5%	98%	90%	99,5%	98%	100%	80%	95%	99%	100%
3.889,56	4.833,75	4.622,09	8.876,82	-	2.261,91	18.268,05	9.422,13	5.022,79	13.031,85	5.115,48	5.019,25	13.475,74	8.326,24	4.871,44	14.092,86	4.111,74
464,54	286,60	135,31	448,54	0,00	332,00	3.366,23	623,71	163,51	551,77	550,76	283,55	1.743,33	353,31	207,38	2.164,74	384,04
8,37	16,87	34,16	19,79	-	6,81	5,43	15,11	30,72	23,62	9,29	17,70	7,73	23,57	23,49	6,51	10,71
1,39	2,80	5,68	3,29	-	1,13	0,90	2,51	5,11	3,93	1,54	2,94	1,28	3,92	3,90	1,08	1,78
9,76	19,67	39,84	23,08	-	7,95	6,33	17,62	35,82	27,54	10,83	20,64	9,01	27,48	27,39	7,59	12,49
1,03	1,51	3,19	2,07	-	0,72	0,54	1,53	2,87	2,35	0,87	1,66	0,83	2,17	2,20	0,66	1,25
0,05	0,08	0,17	0,11	-	0,04	0,03	0,08	0,15	0,12	0,05	0,09	0,04	0,11	0,12	0,03	0,07
1,09	1,58	3,36	2,18	-	0,76	0,57	1,61	3,02	2,47	0,91	1,74	0,87	2,29	2,31	0,69	1,31
10,85	21,25	43,19	25,26	-	8,71	6,90	19,23	38,85	30,01	11,74	22,39	9,88	29,77	29,71	8,28	13,80

5.040,66	6.091,30	5.844,46	11.331,18	-	2.890,17	23.221,90	11.992,35	6.352,14	16.560,31	6.467,81	6.348,00	17.229,37	10.517,51	6.160,49	17.933,92	5.299,76
292,29	340,68	336,18	649,54	-	165,71	1.315,17	686,99	365,40	946,93	372,03	365,44	990,37	596,71	354,37	1.029,94	301,12

0,0%	10%	10%	3%	0%	75%	5%	0,5%	2%	10%	0,5%	2%	0%	20%	5%	1%	0%
-	537,08	513,57	274,54	-	6.785,73	961,48	47,35	102,51	1.447,98	25,71	102,43	-	2.081,56	256,39	142,35	-
0	506,78	96,90	198,78	0	12.000,00	2.288,71	943,94	50,70	3.407,08	31,22	57,65	0	1.320,64	144,49	367,43	0
-	1,06	5,30	1,38	-	0,57	0,42	0,05	2,02	0,42	0,82	1,78	-	1,58	1,77	0,39	-
-	0,18	0,88	0,23	-	0,09	0,07	0,01	0,34	0,07	0,14	0,30	-	0,26	0,29	0,06	-
-	1,24	6,18	1,61	-	0,66	0,49	0,06	2,36	0,50	0,96	2,07	-	1,84	2,07	0,45	-
-	0,09	0,49	0,14	-	0,06	0,04	0,01	0,19	0,04	0,08	0,17	-	0,15	0,17	0,04	-
-	0,00	0,03	0,01	-	0,00	0,00	0,00	0,01	0,00	0,00	0,01	-	0,01	0,01	0,00	-
-	0,10	0,52	0,15	-	0,06	0,04	0,01	0,20	0,04	0,08	0,18	-	0,15	0,17	0,04	-
-	1,34	6,70	1,76	-	0,72	0,53	0,06	2,56	0,54	1,04	2,25	-	1,99	2,24	0,49	-

-	676,81	649,38	350,45	-	8.670,50	1.222,21	60,26	129,64	1.840,03	32,50	129,55	-	2.629,38	324,24	181,15	-
-	37,85	37,35	20,09	-	497,14	69,22	3,45	7,46	105,21	1,87	7,46	-	149,18	18,65	10,40	-

3.889,56	5.370,83	5.135,65	9.151,36	-	9.047,64	19.229,53	9.469,47	5.125,30	14.479,83	5.141,19	5.121,68	13.475,74	10.407,80	5.127,83	14.235,21	4.111,74
646,44	892,63	853,55	1.520,96	-	1.503,72	3.195,95	1.573,83	851,82	2.406,55	854,47	851,22	2.239,67	1.729,78	852,25	2.365,89	683,37
479,42	479,42	479,42	958,85	-	958,85	1.917,70	958,85	479,42	1.438,27	479,42	479,42	1.438,27	958,85	479,42	1.438,27	479,42
25,23	25,23	25,23	50,46	-	50,46	100,93	50,46	25,23	75,70	25,23	25,23	75,70	50,46	25,23	75,70	25,23
5.040,66	6.768,11	6.493,85	11.681,63	-	11.560,67	24.444,10	12.052,62	6.481,78	18.400,35	6.500,31	6.477,56	17.229,37	13.146,89	6.484,73	18.115,07	5.299,76

81	82	90	91	95	96	100	101	102	103	104	105	106	108	111	113	114
SMASAC	SMASAC	SUDC	SUDC	SMDE	SMASAC	CARE-NO	SMASAC	SMASAC	SUDC	SMASAC	SMASAC	CARE-NE	SMASAC	SMASAC	CARE-B	CARE-B
Almoxarifado	Casa dos conselhos	Bemvinda	Coord. Comunidade Negra/ Escola profissionalizante	Sine Venda Nova	BH Cidadania João Amaz.	Sede	CRAS São José	Conselho Tutelar NO	Centro Ref. Idoso/Tancredão	NAF Senhor dos Passos	BH Cidadania Vila Coqueiral	Sede	CRAS/NAF vila Arthur união	Conselho Tutelar NE	SEDE	GERED-B
1	1	1	2	0	2	4	2	1	3	1	1	3	2	1	3	1
0	0	0	0	0	0	0	0	0	0	0	0	0	0	0	0	0
0	0	0	0	0	0	0	0	0	0	0	0	0	0	0	0	0
0	0	0	0	0	0	0	0	0	0	0	0	0	0	0	0	0
0	0	0	0	0	0	0	0	0	0	0	0	0	0	0	0	0
0	0	0	0	0	0	0	0	0	0	0	0	0	0	0	0	0
-	-	-	-	-	-	-	-	-	-	-	-	-	-	-	-	-
1	1	1	2	0	2	4	2	1	3	1	1	3	2	1	3	1

115	116	117	118	119	120	121	123	124	125	126	127	128	130	131	134
SMOBI	SMASAC	SMASAC	SMASAC	SMASAC	SMEL	SMEL	SMASAC	SMASAC	SMASAC	SMFA	SUALOG	SUALOG	SUALOG	SUALOG	SMDE
GERMA-B	CAC-B	CAC Parque das Águas	CRAS Petrópolis	CRAS Independência	Centro Poliesp. V. Jatobá	C. P. José Calegário	BH Cidadania/Cac Havaí	CRAS MORRO DAS PEDRAS	Conselho Tutelar O	Sede	DGES	Gráfica	Galpão GEBMOV	GEST	Sede
10.414,92	5.266,09	10.746,09	13.525,63	5.145,84	9.199,25	5.144,04	8.669,28	5.146,50	5.130,39	69.927,99	8.434,77	5.114,99	3.994,04	12.127,30	7.802,93
958,85	479,42	958,85	1.438,27	479,42	958,85	479,42	958,85	479,42	479,42	7.191,36	958,85	479,42	479,42	1.438,27	958,85

100%	96%	94%	95%	95%	60%	55%	90%	85%	98%	98,1%	99%	100%	99%	70%	99,99%
10.414,92	5.055,45	10.101,32	12.849,35	4.888,55	5.519,55	2.829,22	7.802,35	4.374,53	5.027,78	68.599,36	8.350,42	5.114,99	3.954,10	8.489,11	7.802,15
1.412,80	676,14	800,00	766,90	282,91	383,47	226,11	385,51	166,03	207,45	12.835,12	909,56	600,00	704,44	883,83	1.058,30
7,37	7,48	12,63	16,75	17,28	14,39	12,51	20,24	26,35	24,24	5,34	9,18	8,52	5,61	9,60	7,37
1,23	1,24	2,10	2,78	2,39	2,08	3,36	4,38	4,03	4,03	0,89	1,53	1,42	0,93	1,60	1,23
8,60	8,72	14,73	19,54	20,15	16,79	14,59	23,60	30,73	28,26	6,23	10,71	9,94	6,55	11,20	8,60
0,68	0,68	1,13	1,78	1,61	1,50	1,17	2,24	2,45	2,26	0,55	1,04	0,80	0,67	1,14	0,91
0,04	0,04	0,06	0,09	0,08	0,08	0,06	0,12	0,13	0,12	0,03	0,05	0,04	0,04	0,06	0,05
0,71	0,72	1,19	1,88	1,69	1,58	1,23	2,36	2,58	2,38	0,58	1,10	0,84	0,71	1,20	0,95
9,31	9,44	15,91	21,42	21,85	18,37	15,82	25,96	33,31	30,65	6,81	11,81	10,78	7,26	12,40	9,55

13.155,19	6.380,13	12.728,92	16.423,17	6.180,44	7.042,49	3.577,00	10.007,49	5.530,53	6.357,96	87.426,59	10.737,48	6.469,75	5.110,88	10.959,78	10.108,08
752,19	362,52	720,13	938,32	355,49	400,10	205,90	573,35	318,10	365,73	5.010,83	610,87	372,18	295,86	625,65	581,87

0%	4%	6%	5%	5%	40%	45%	10%	15%	2%	1,9%	1%	0%	1%	30%	0,01%
-	210,64	644,77	676,28	257,29	3.679,70	2.314,82	866,93	771,98	102,61	1.328,63	84,35	-	39,94	3.638,19	0,78
0	201,60	654,01	3.827,49	151,51	7.161,80	1.906,05	240,76	423,06	39,60	1.204,81	128,00	0	92,24	4.746,10	11,00
-	1,04	0,99	0,18	1,70	0,51	1,21	3,60	1,82	2,59	1,10	0,66	-	0,43	0,77	0,07
-	0,17	0,16	0,03	0,28	0,09	0,20	0,60	0,30	0,43	0,18	0,11	-	0,07	0,13	0,01
-	1,22	1,15	0,21	1,98	0,60	1,42	4,20	2,13	3,02	1,29	0,77	-	0,50	0,89	0,08
-	0,10	0,09	0,02	0,16	0,05	0,11	0,40	0,17	0,24	0,11	0,07	-	0,05	0,09	0,01
-	0,01	0,00	0,00	0,01	0,00	0,01	0,02	0,01	0,01	0,01	0,00	-	0,00	0,00	0,00
-	0,10	0,09	0,02	0,17	0,06	0,12	0,42	0,18	0,25	0,12	0,08	-	0,05	0,10	0,01
-	1,32	1,24	0,23	2,15	0,66	1,54	4,62	2,31	3,28	1,41	0,85	-	0,56	0,99	0,09

-	265,84	812,48	864,38	325,29	4.694,99	2.926,63	1.111,94	975,98	129,75	1.693,28	108,46	-	51,63	4.697,05	1,01
-	15,10	45,97	49,39	18,71	266,73	168,46	63,71	56,14	7,46	97,05	6,17	-	2,99	268,13	0,06

10.414,92	5.266,09	10.746,09	13.525,63	5.145,84	9.199,25	5.144,04	8.669,28	5.146,50	5.130,39	69.927,99	8.434,77	5.114,99	3.994,04	12.127,30	7.802,93
1.730,96	875,22	1.786,00	2.247,96	855,24	1.528,92	854,94	1.440,83	855,35	852,67	11.622,03	1.401,86	850,11	663,81	2.015,56	1.296,85
958,85	479,42	958,85	1.438,27	479,42	958,85	479,42	958,85	479,42	479,42	7.191,36	958,85	479,42	479,42	1.438,27	958,85
50,46	25,23	50,46	75,70	25,23	50,46	25,23	50,46	25,23	25,23	378,48	50,46	25,23	25,23	75,70	50,46
13.155,19	6.645,97	13.541,40	17.287,55	6.505,73	11.737,48	6.503,63	11.119,43	6.506,50	6.487,71	89.119,87	10.845,94	6.469,75	5.162,50	15.656,82	10.109,09

115	116	117	118	119	120	121	123	124	125	126	127	128	130	131	134
SMOBI	SMASAC	SMASAC	SMASAC	SMASAC	SMEL	SMEL	SMASAC	SMASAC	SMASAC	SMFA	SUALOG	SUALOG	SUALOG	SUALOG	SMDE
GERMA-B	CAC-B	CAC Parque das Águas	CRAS Petrópolis	CRAS Independência	Centro Poliesp. V. Jatobá	C. P. José Calegário	BH Cidadania/Cac Havaí	CRAS MORRO DAS PEDRAS	Conselho Tutelar O	Sede	DGES	Gráfica	Galpão GEBMOV	GEST	Sede
2	1	2	3	1	2	1	1	1	1	15	2	1	1	3	2
0	0	0	0	0	0	0	0	0	0	0	0	0	0	0	0
0	0	0	0	0	0	0	1	0	0	0	0	0	0	0	0
0	0	0	0	0	0	0	0	0	0	0	0	0	0	0	0
0	0	0	0	0	0	0	0	0	0	0	0	0	0	0	0
0	0	0	0	0	0	0	0	0	0	0	0	0	0	0	0
-	-	-	-	-	-	-	-	-	-	-	-	-	-	-	-
2	1	2	3	1	2	1	2	1	1	15	2	1	1	3	2

135	138	139	142	143	144	145	149	150	151	152	155	157	158	161
SMASAC	SMASAC	SMASAC	SMASAC	SMASAC	SMOBI	SMASAC	FMC	SUOUVI	SMASAC	SMASAC	SMDE	SMOBI	SMEL	SMASAC
CRAS Vila Marçola	CRAS Zilah Spósito	BH Cidadania Maria Brasilina	CRAS Vila Cemig	CRAS Ouro Preto	GERMA-P	GESAN	Teatro Marília	OUVIM	CRAS Lagoa	CRAS Mantiqueira	Centro Pub. Economia Popular Solidária	GERMA-L	Centro Poliesportivo Dom Bosco	Espaço Cidadania Granja de Freitas
5.414,69	8.177,00	9.354,96	5.202,48	10.658,22	5.263,19	13.201,46	15.101,13	5.338,22	5.416,36	5.504,27	9.248,20	8.548,59	8.552,77	9.618,61
479,42	958,85	958,85	479,42	958,85	479,42	1.438,27	1.438,27	479,42	479,42	479,42	958,85	958,85	958,85	958,85

96%	93%	90%	80%	99,5%	100%	50%	99,9%	100%	99,9%	94%	100%	85%	60%	89%
5.198,10	7.604,61	8.419,46	4.161,98	10.604,93	5.263,19	6.600,73	15.086,03	5.338,22	5.410,94	5.174,01	9.248,20	7.266,30	5.131,66	8.560,56
916,00	1.235,00	870,00	163,00	658,26	996,36	621,00	1.411,21	289,95	346,27	453,00	671,13	1.279,54	740,25	636,26
5,67	6,16	9,68	25,53	16,11	5,28	10,63	10,69	18,41	15,63	11,42	13,78	5,68	6,93	13,45
0,94	1,02	1,61	4,24	2,68	0,88	1,77	1,78	3,06	2,60	1,90	2,29	0,94	1,15	2,24
6,62	7,18	11,29	29,78	18,79	6,16	12,40	12,47	21,47	18,22	13,32	16,07	6,62	8,08	15,69
0,50	0,72	0,99	2,35	1,45	0,48	1,16	1,02	1,65	1,38	0,99	1,43	0,64	0,78	1,34
0,03	0,04	0,05	0,12	0,08	0,03	0,06	0,05	0,09	0,07	0,05	0,08	0,03	0,04	0,07
0,53	0,76	1,04	2,48	1,53	0,51	1,22	1,07	1,74	1,46	1,05	1,50	0,67	0,82	1,41
7,15	7,94	12,33	32,25	20,31	6,67	13,61	13,54	23,21	19,68	14,37	17,57	7,29	8,90	17,10

6.546,49	9.807,16	10.727,16	5.257,43	13.371,74	6.642,58	8.454,75	19.105,78	6.730,08	6.814,39	6.508,31	11.794,56	9.331,88	6.590,13	10.881,62
371,85	557,86	607,17	299,18	764,37	377,43	481,85	1.094,71	382,34	387,06	370,10	675,89	530,54	374,72	623,18

4%	7%	10%	20%	0,5%	0%	50%	0,1%	0%	0,1%	6%	0%	15%	40%	11%
216,59	572,39	935,50	1.040,50	53,29	-	6.600,73	15,10	-	5,42	330,26	-	1.282,29	3.421,11	1.058,05
150,00	1.440,00	6.630,00	267,67	1.012,02	0	1.170,00	221,12	0	274,78	107,00	0,00	2.512,90	1.500,00	749,30
1,44	0,40	0,14	3,89	0,05	-	5,64	0,07	-	0,02	3,09	-	0,51	2,28	1,41
0,24	0,07	0,02	0,65	0,01	-	0,94	0,01	-	0,00	0,51	-	0,08	0,38	0,23
1,68	0,46	0,16	4,53	0,06	-	6,58	0,08	-	0,02	3,60	-	0,60	2,66	1,65
0,13	0,05	0,01	0,36	0,00	-	0,61	0,01	-	0,00	0,27	-	0,06	0,26	0,14
0,01	0,00	0,00	0,02	0,00	-	0,03	0,00	-	0,00	0,01	-	0,00	0,01	0,01
0,13	0,05	0,02	0,38	0,00	-	0,65	0,01	-	0,00	0,28	-	0,06	0,27	0,15
1,82	0,51	0,18	4,91	0,07	-	7,23	0,09	-	0,02	3,88	-	0,66	2,93	1,79

272,77	738,17	1.191,91	1.314,36	67,19	-	8.454,75	19,12	-	6,82	415,42	-	1.646,80	4.393,42	1.344,92
15,49	41,99	67,46	74,79	3,84	-	481,85	1,10	-	0,39	23,62	-	93,62	249,82	77,02

5.414,69	8.177,00	9.354,96	5.202,48	10.658,22	5.263,19	13.201,46	15.101,13	5.338,22	5.416,36	5.504,27	9.248,20	8.548,59	8.552,77	9.618,61
899,92	1.359,02	1.554,79	864,65	1.771,40	874,74	2.194,08	2.509,81	887,21	900,20	914,81	1.537,05	1.420,78	1.421,47	1.598,61
479,42	958,85	958,85	479,42	958,85	479,42	1.438,27	1.438,27	479,42	479,42	479,42	958,85	958,85	958,85	958,85
25,23	50,46	50,46	25,23	50,46	25,23	75,70	75,70	25,23	25,23	25,23	50,46	50,46	50,46	50,46
6.819,26	10.545,33	11.919,07	6.571,78	13.438,93	6.642,58	16.909,51	19.124,91	6.730,08	6.821,21	6.923,73	11.794,56	10.978,68	10.983,55	12.226,54

135	138	139	142	143	144	145	149	150	151	152	155	157	158	161
SMASAC	SMASAC	SMASAC	SMASAC	SMASAC	SMOBI	SMASAC	FMC	SUOUVI	SMASAC	SMASAC	SMDE	SMOBI	SMEL	SMASAC
CRAS Vila Marçola	CRAS Zilah Spósito	BH Cidadania Maria Brasilina	CRAS Vila Cemig	CRAS Ouro Preto	GERMA-P	GESAN	Teatro Marília	OUVIM	CRAS Lagoa	CRAS Mantiqueira	Centro Pub. Economia Popular Solidária	GERMA-L	Centro Poliesportivo Dom Bosco	Espaço Cidadania Granja de Freitas
1	2	2	1	2	1	3	3	1	1	1	2	2	2	2
0	0	0	0	0	0	0	0	0	0	0	0	0	0	0
0	0	0	0	0	0	0	0	0	0	0	0	0	0	0
0	0	0	0	0	0	0	0	0	0	0	0	0	0	0
0	0	0	0	0	0	0	0	0	0	0	0	0	0	0
0	0	0	0	0	0	0	0	0	0	0	0	0	0	0
-	-	-	-	-	-	-	-	-	-	-	-	-	-	-
1	2	2	1	2	1	3	3	1	1	1	2	2	2	2

163	165	166	167	170	173	174	176	178	179	180	181	182	184	185	186
SMASAC	SMASAC	SMOBI	SMMA	SMDE	SMEL	SMASAC	SMOBI	SMSP	FMC	FMC	SMASAC	SMASAC	SMPOG	SMOBI	SMASAC
CRAS Vila Maria	CRAS Apolônia	GERMA-VN	PROPAM	Veveco	Centro Esportivo Milionários	CRAS Vista Alegre	GERMA-CS	COP	CASA JUSCELINO K.	ESPAÇO CÊNICO	CRAS SUMARÉ	CAC SERRANO	EDIFÍCIO DEL REY	GERMA-VN (ANEXO)	CRAS PEDREIRA PRADO LOPES
5.305,05	9.438,62	4.400,85	10.399,27	5.175,94	5.262,75	5.425,48	3.966,75	23.813,54	14.332,13	14.080,96	5.316,55	5.367,89	49.584,09	4.052,99	5.364,23
479,42	958,85	479,42	958,85	479,42	479,42	479,42	479,42	2.397,12	1.438,27	1.438,27	479,42	479,42	4.794,24	479,42	479,42

90%	90%	75%	75%	95%	90%	99,9%	100%	99%	90,0%	90,0%	99,5%	99,7%	99,0%	93,0%	99,5%
4.774,55	8.494,76	3.300,64	7.799,45	4.917,14	4.736,48	5.420,05	3.966,75	23.575,40	12.898,92	12.672,87	5.289,97	5.351,79	49.088,25	3.769,28	5.337,41
223,05	554,48	696,94	587,00	140,00	173,71	570,00	160,37	1.972,91	704,23	593,01	140,08	264,64	9.010,11	501,40	260,17
21,41	15,32	4,74	13,29	35,12	27,27	9,51	24,73	11,95	18,32	21,37	37,76	20,22	5,45	7,52	20,52
3,56	2,55	0,79	2,21	5,84	4,53	1,58	4,11	1,99	3,04	3,55	6,28	3,36	0,91	1,25	3,41
24,96	17,87	5,52	15,50	40,96	31,80	11,09	28,85	13,94	21,36	24,92	44,04	23,58	6,35	8,77	23,92
1,93	1,56	0,52	1,23	3,25	2,48	0,84	2,99	1,20	1,84	2,18	3,41	1,81	0,53	0,89	1,83
0,10	0,08	0,03	0,06	0,17	0,13	0,04	0,16	0,06	0,10	0,11	0,18	0,10	0,03	0,05	0,10
2,04	1,64	0,54	1,29	3,42	2,61	0,88	3,15	1,27	-	2,30	3,58	1,90	0,55	0,94	1,93
27,00	19,50	6,07	16,78	44,38	34,41	11,97	31,99	15,20	21,36	27,22	47,62	25,49	6,91	9,70	25,85

6.022,26	10.814,97	4.227,69	9.852,71	6.213,79	5.977,86	6.825,01	5.130,68	29.991,68	15.042,72	16.141,67	6.671,29	6.744,39	62.242,81	4.865,06	6.726,61
345,17	619,49	240,76	563,38	356,43	343,67	387,65	297,34	1.724,29	941,85	923,56	379,02	383,13	3.565,02	281,52	386,55

10%	10%	25%	25%	5%	10%	0,1%	0%	1%	10,0%	10,0%	0,5%	0,3%	1,0%	7,0%	0,5%
530,51	943,86	1.100,21	2.599,82	258,80	526,28	5,43	-	238,14	1.433,21	1.408,10	26,58	16,10	495,84	283,71	26,82
266,44	528,47	1.874,38	9.547,46	100,00	187,88	107,81	0	2.905,92	868,45	2.561,84	132,33	209,15	193,00	237,41	200,58
1,99	1,79	0,59	0,27	2,59	2,80	0,05	-	0,08	1,65	0,55	0,20	0,08	2,57	1,20	0,13
0,33	0,30	0,10	0,05	0,43	0,47	0,01	-	0,01	0,27	0,09	0,03	0,01	0,43	0,20	0,02
2,32	2,08	0,68	0,32	3,02	3,27	0,06	-	0,10	1,92	0,64	0,23	0,09	3,00	1,39	0,16
0,18	0,18	0,06	0,03	0,24	0,26	0,00	-	0,01	0,17	0,06	0,02	0,01	0,25	0,14	0,01
0,01	0,01	0,00	0,00	0,01	0,01	0,00	-	0,00	0,01	0,00	0,00	0,00	0,01	0,01	0,00
0,19	0,19	0,07	0,03	0,25	0,27	0,00	-	0,01	0,17	0,06	0,02	0,01	0,26	0,15	0,01
2,51	2,27	0,75	0,34	3,27	3,54	0,06	-	0,10	2,10	0,70	0,25	0,10	3,26	1,54	0,17

669,14	1.201,66	1.409,23	3.284,24	327,04	664,21	6,83	-	302,95	1.822,81	1.793,52	33,52	20,29	628,72	366,19	33,80
38,35	68,83	80,25	187,79	18,76	38,19	0,39	-	17,42	104,65	102,62	1,90	1,15	36,01	21,19	1,94

5.305,05	9.438,62	4.400,85	10.399,27	5.175,94	5.262,75	5.425,48	3.966,75	23.813,54	14.332,13	14.080,96	5.316,55	5.367,89	49.584,09	4.052,99	5.364,23
881,70	1.568,70	731,42	1.728,36	860,24	874,67	901,71	659,27	3.957,81	2.382,00	2.340,26	883,61	892,14	8.240,88	673,61	891,54
479,42	958,85	479,42	958,85	479,42	479,42	479,42	479,42	2.397,12	1.438,27	1.438,27	479,42	479,42	4.794,24	479,42	479,42
25,23	50,46	25,23	50,46	25,23	25,23	25,23	25,23	126,16	75,70	75,70	25,23	25,23	252,32	25,23	25,23
6.691,40	12.016,63	5.636,92	13.136,94	6.540,83	6.642,07	6.831,85	5.130,68	30.294,63	16.865,53	17.935,18	6.704,81	6.764,69	62.871,53	5.231,25	6.760,42

163	165	166	167	170	173	174	176	178	179	180	181	182	184	185	186
SMASAC	SMASAC	SMOBI	SMMA	SMDE	SMEL	SMASAC	SMOBI	SMSP	FMC	FMC	SMASAC	SMASAC	SMPOG	SMOBI	SMASAC
CRAS Vila Maria	CRAS Apolônia	GERMA-VN	PROPAM	Veveco	Centro Esportivo Milionários	CRAS Vista Alegre	GERMA-CS	COP	CASA JUSCELINO K.	ESPAÇO CÊNICO	CRAS SUMARÉ	CAC SERRANO	EDIFÍCIO DEL REY	GERMA-VN (ANEXO)	CRAS PEDREIRA PRADO LOPES
1	2	1	2	1	1	1	1	4	3	3	1	1	9	1	1
0	0	0	0	0	0	0	0	0	0	0	0	0	0	0	0
0	0	0	0	0	0	0	0	0	0	0	0	0	0	0	0
0	0	0	0	0	0	0	0	0	0	0	0	0	0	0	0
0	0	0	0	0	0	0	0	0	0	0	0	0	1	0	0
0	0	0	0	0	0	0	0	1	0	0	0	0	0	0	0
-	-	-	-	-	-	-	-	-	-	-	-	-	-	-	-
1	2	1	2	1	1	1	1	5	3	3	1	1	10	1	1

187	189	190	191	193	194	196	198	201	202	203	205	206	207
SMSP	FMC	FMC	FMC	SMASAC	SMASAC	SMOBI	CARE-O	SMSP	URBEL	URBEL	URBEL	URBEL	URBEL
GMBH PAMPULHA	CENT. REF. MEMÓRIA VENDA NOVA	Cine Santa Tereza	Centro Cultural Nordeste	CRAS Vila Antena	CRAS CALIFÓRNIA/ CASA DO IDOSO	GERMA - NE	SEDE	Ponto de Encontro	Sede	Depósito Camargos	Centro de Apoio Leste	Centro de Apoio Oeste	Dep. de Suprimentos
5.747,59	4.062,17	14.976,50	14.678,73	5.345,50	5.423,79	12.845,14	18.579,58	5.501,80	25.211,13	3.747,76	3.627,60	2.106,61	2.090,28
479,42	479,42	1.438,27	1.438,27	479,42	479,42	1.438,27	1.917,70	479,42	2.876,54	479,42	431,48	239,71	239,71

99,0%	100,0%	99,9%	99,9%	99,5%	90,0%	100%	100%	100%	90%	90%	90%	100%	90%
5.690,11	4.062,17	14.961,52	14.664,05	5.318,77	4.881,41	12.845,14	18.579,58	5.501,80	22.690,01	3.372,98	3.264,84	2.106,61	1.881,25
329,57	82,00	1.213,42	1.599,45	703,77	372,15	1.500,00	1.791,27	208,10	2.364,61	618,86	279,21	207,84	160,34
17,27	49,54	12,33	9,17	7,56	13,12	8,56	10,37	26,44	9,60	5,45	11,69	10,14	11,73
2,87	8,23	2,05	1,52	1,26	2,18	1,42	1,72	4,39	1,59	0,91	1,94	1,68	1,95
20,13	57,77	14,38	10,69	8,81	15,30	9,99	12,10	30,83	11,19	6,36	13,64	11,82	13,68
1,44	5,85	1,18	0,90	0,68	1,16	0,96	1,07	2,30	1,09	0,70	1,39	1,15	1,35
0,08	0,31	0,06	0,05	0,04	0,06	0,05	0,06	0,12	0,06	0,04	0,07	0,06	0,07
1,52	6,15	1,25	0,95	0,71	1,22	1,01	1,13	2,43	1,15	0,73	1,46	1,21	1,42
21,65	63,93	15,63	11,64	9,53	16,52	11,00	13,22	33,26	12,34	7,09	15,10	13,03	15,10

7.135,42	5.241,95	18.960,58	18.613,67	6.704,88	6.146,89	16.493,97	23.686,13	6.920,85	29.186,23	4.387,76	4.216,23	2.709,05	2.421,01
405,03	299,65	1.082,64	1.064,07	380,90	346,98	953,85	1.358,38	379,14	1.675,01	248,54	243,27	155,66	139,13

1,0%	0,0%	0,1%	0,1%	0,5%	10,0%	0%	0%	0%	10%	10%	10%	0%	10%
57,48	-	14,98	14,68	26,73	542,38	-	-	-	2.521,11	374,78	362,76	-	209,03
502,36	0	99,80	1.032,80	111,16	434,87	0,00	0,00	0,00	571,84	309,22	547,54	0,00	557,12
0,11	-	0,15	0,01	0,24	1,25	-	-	-	4,41	1,21	0,66	-	0,38
0,02	-	0,02	0,00	0,04	0,21	-	-	-	0,73	0,20	0,11	-	0,06
0,13	-	0,18	0,02	0,28	1,45	-	-	-	5,14	1,41	0,77	-	0,44
0,01	-	0,01	0,00	0,02	0,11	-	-	-	0,50	0,16	0,08	-	0,04
0,00	-	0,00	0,00	0,00	0,01	-	-	-	0,03	0,01	0,00	-	0,00
0,01	-	0,02	0,00	0,02	0,12	-	-	-	0,53	0,16	0,08	-	0,05
0,14	-	0,19	0,02	0,30	1,57	-	-	-	5,67	1,58	0,86	-	0,48

72,07	-	18,98	18,63	33,69	682,99	-	-	-	3.242,91	487,53	468,47	-	269,00
4,09	-	1,08	1,07	1,91	38,55	-	-	-	186,11	27,62	27,03	-	15,46

5.747,59	4.062,17	14.976,50	14.678,73	5.345,50	5.423,79	12.845,14	18.579,58	5.501,80	25.211,13	3.747,76	3.627,60	2.106,61	2.090,28
955,25	675,13	2.489,09	2.439,60	888,42	901,43	2.134,86	3.087,93	914,40	4.190,09	622,88	602,91	350,12	347,40
479,42	479,42	1.438,27	1.438,27	479,42	479,42	1.438,27	1.917,70	479,42	2.876,54	479,42	431,48	239,71	239,71
25,23	25,23	75,70	75,70	25,23	25,23	75,70	100,93	25,23	151,39	25,23	22,71	12,62	12,62
7.207,49	5.241,95	18.979,56	18.632,30	6.738,57	6.829,88	16.493,97	23.686,13	6.920,85	32.429,15	4.875,28	4.684,70	2.709,05	2.690,01

187	189	190	191	193	194	196	198	201	202	203	205	206	207
SMSP	FMC	FMC	FMC	SMASAC	SMASAC	SMOBI	CARE-O	SMSP	URBEL	URBEL	URBEL	URBEL	URBEL
GMBH PAMPULHA	CENT. REF. MEMÓRIA VENDA NOVA	Cine Santa Tereza	Centro Cultural Nordeste	CRAS Vila Antena	CRAS CALIFÓRNIA/ CASA DO IDOSO	GERMA - NE	SEDE	Ponto de Encontro	Sede	Depósito Camargos	Centro de Apoio Leste	Centro de Apoio Oeste	Dep. de Suprimentos
1	1	3	3	1	1	3	4	1	6	0	0,9	0,5	0,5
0	0	0	0	0	0	0	0	0	0	1	0	0	0
0	0	0	0	0	0	0	0	0	0	0	0	0	0
0	0	0	0	0	0	0	0	0	0	0	0	0	0
0	0	0	0	0	0	0	0	0	0	0	0	0	0
0	0	0	0	0	0	0	0	0	0	0	0	0	0
-	-	-	-	-	-	-	-	-	-	-	-	-	-
1	1	3	3	1	1	3	4	1	6	1	0,9	0,5	0,5

Município de Belo Horizonte
Planilha de Preço Mensal dos Serviços de Limpeza Por Metro Quadrado

208	209	210	211	212	213	214	215	216	217	218	219	220	221
URBEL	URBEL	SMPU	SMASAC	SMDE	CARE-L	SUDC	SMPU	SMDE	SMASAC	SMSP	SMSP	SMSP	SMSP
PAC Morro das Pedras	CREAR Taquaril	Sede	SEDE	SINE BARREIRO	SEDE	CRJ	CREURB	BELOTUR	CRAS - PAULO VI	2ª INSPETORIA	DOP	DME	BANDA DE MÚSICA GCMBH
3.958,84	519,71	38.360,78	33.364,50	5.233,18	18.675,94	21.677,49	5.090,84	11.716,69	9.217,28	5.097,39	9.094,61	3.966,98	3.954,82
479,42	47,94	3.835,39	3.835,39	479,42	1.917,70	2.397,12	479,42	1.438,27	958,85	479,42	958,85	479,42	479,42

90%	90%	98%	100%	80%	80%	100%	100%	100%	80%	80%	90%	80%	80%
3.562,95	467,74	37.593,57	33.364,50	4.186,54	14.940,75	21.677,49	5.090,84	11.716,69	7.373,82	4.077,91	8.185,15	3.173,58	3.163,86
259,75	145,98	5.494,03	3.926,42	339,08	1.749,91	2.873,47	165,84	1.312,19	1.022,85	186,87	718,08	354,62	263,31
13,72	3,20	6,84	8,50	12,35	8,54	7,54	30,70	8,93	7,21	21,82	11,40	8,95	12,02
2,28	0,53	1,14	1,41	2,05	1,42	1,25	5,10	1,48	1,20	3,63	1,89	1,49	2,00
16,00	3,74	7,98	9,91	14,40	9,96	8,80	35,80	10,41	8,41	25,45	13,29	10,44	14,01
1,66	0,30	0,68	0,98	1,13	0,88	0,83	2,89	1,10	0,75	2,05	1,20	1,08	1,46
0,09	0,02	0,04	0,05	0,06	0,05	0,04	0,15	0,06	0,04	0,11	0,06	0,06	0,08
1,75	0,31	0,72	1,03	1,19	0,92	0,88	3,04	1,15	0,79	2,16	1,27	1,14	1,53
17,75	4,05	8,70	10,94	15,59	10,88	9,68	38,84	11,57	9,20	27,61	14,56	11,58	15,55

4.609,30	590,89	47.798,12	42.946,92	5.286,07	19.038,81	27.803,57	6.441,59	15.177,97	9.406,80	5.159,38	10.453,90	4.104,76	4.093,41
260,35	33,04	2.745,11	2.476,51	300,29	1.089,36	1.601,61	370,33	874,97	533,62	296,27	599,74	237,11	236,47

10%	10%	2%	0%	20%	20%	0%	0%	0%	20%	20%	10%	20%	20%
395,88	51,97	767,22	-	1.046,64	3.735,19	-	-	-	1.843,46	1.019,48	909,46	793,40	790,96
408,65	28,37	224,00	-	713,00	115,77	0,00	0,00	0,00	695,24	242,90	139,93	1.564,47	1.066,16
0,97	1,83	3,43	-	1,47	32,26	-	-	-	2,65	4,20	6,50	0,51	0,74
0,16	0,30	0,57	-	0,24	5,36	-	-	-	0,44	0,70	1,08	0,08	0,12
1,13	2,14	3,99	-	1,71	37,63	-	-	-	3,09	4,89	7,58	0,59	0,87
0,12	0,17	0,34	-	0,13	3,31	-	-	-	0,28	0,39	0,69	0,06	0,09
0,01	0,01	0,02	-	0,01	0,17	-	-	-	0,01	0,02	0,04	0,00	0,00
0,12	0,18	0,36	-	0,14	3,49	-	-	-	0,29	0,42	0,72	0,06	0,09
1,25	2,31	4,35	-	1,85	41,11	-	-	-	3,38	5,31	8,30	0,66	0,96

512,14	65,65	975,47	-	1.321,52	4.759,70	-	-	-	2.351,70	1.289,85	1.161,54	1.026,19	1.023,35
28,93	3,67	56,02	-	75,07	272,34	-	-	-	133,41	74,07	66,64	59,28	59,12

3.958,84	519,71	38.360,78	33.364,50	5.233,18	18.675,94	21.677,49	5.090,84	11.716,69	9.217,28	5.097,39	9.094,61	3.966,98	3.954,82
657,96	86,38	6.375,56	5.545,18	869,75	3.103,94	3.602,80	846,10	1.947,31	1.531,91	847,19	1.511,52	659,31	657,29
479,42	47,94	3.835,39	3.835,39	479,42	1.917,70	2.397,12	479,42	1.438,27	958,85	479,42	958,85	479,42	479,42
25,23	2,52	201,86	201,86	25,23	100,93	126,16	25,23	75,70	50,46	25,23	50,46	25,23	25,23
5.121,45	656,54	48.773,59	42.946,92	6.607,59	23.798,51	27.803,57	6.441,59	15.177,97	11.758,51	6.449,23	11.615,45	5.130,94	5.116,76

208	209	210	211	212	213	214	215	216	217	218	219	220	221
URBEL	URBEL	SMPU	SMASAC	SMDE	CARE-L	SUDC	SMPU	SMDE	SMASAC	SMSP	SMSP	SMSP	SMSP
PAC Morro das Pedras	CREAR Taquaril	Sede	SEDE	SINE BARREIRO	SEDE	CRJ	CREURB	BELOTUR	CRAS - PAULO VI	2ª INSPETORIA	DOP	DME	BANDA DE MÚSICA GCMBH
0	0,1	8	8	1	4	5	1	3	2	1	2	1	1
1	0	0	0	0	0	0	0	0	0	0	0	0	0
0	0	0	0	0	0	0	0	0	0	0	0	0	0
0	0	0	0	0	0	0	0	0	0	0	0	0	0
0	0	0	0	0	0	0	0	0	0	0	0	0	0
0	0	0	0	0	0	0	0	0	0	0	0	0	0
-	-	-	-	-	-	-	-	-	-	-	-	-	-
1	0,1	8	8	1	4	5	1	3	2	1	2	1	1

222	223	224	225	226	227	228	229	230	231
SMSP	SMSP	SMSP	SMASAC	SMASAC	SMOBI	SMOBI	SMASAC	SMASAC	SMASAC
3ª INSPETORIA	4ª INSPETORIA	GRUPO DE OPERAÇÕES COM CÃES - GOC	CONSELHO TUTELAR DE VENDA NOVA	CONSELHO TUTELAR BARREIRO DE BAIXO	PBH - GERMA N - SÃO BERNARDO	PBH - GERMA/O	CREAS-OESTE	DRAS-NE	CRAS TAQUARIL
5.137,77	5.350,13	4.044,18	5.319,98	5.319,98	4.216,65	9.251,40	5.433,53	10.763,79	9.555,88
479,42	479,42	479,42	479,42	479,42	479,42	958,85	479,42	958,85	958,85

90%	90%	80%	80%	80%	90%	100%	90%	90%	90%
4.623,99	4.815,12	3.235,34	4.255,98	4.255,98	3.794,99	9.251,40	4.890,18	9.687,41	8.600,29
242,35	236,08	139,54	206,39	178,58	613,54	1.045,18	217,50	777,83	1.099,34
19,08	20,40	23,19	20,62	23,83	6,19	8,85	22,48	12,45	7,82
3,17	3,39	3,85	3,43	3,96	1,03	1,47	3,74	2,07	1,30
22,25	23,79	27,04	24,05	27,79	7,21	10,32	26,22	14,52	9,12
1,78	1,83	2,75	1,86	2,15	0,70	0,92	1,98	1,11	0,78
0,09	0,10	0,14	0,10	0,11	0,04	0,05	0,10	0,06	0,04
1,87	1,92	2,89	1,96	2,26	0,74	0,97	2,09	1,17	0,83
24,12	25,71	29,93	26,00	30,05	7,95	11,29	28,31	15,69	9,95

5.846,69	6.069,58	4.176,78	5.367,05	5.367,05	4.879,90	11.798,30	6.157,11	12.205,84	10.938,04
336,21	342,23	236,40	304,07	304,07	277,12	669,26	346,70	693,66	623,04

10%	10%	20%	20%	20%	10%	0%	10%	10%	10%
513,78	535,01	808,84	1.064,00	1.064,00	421,67	-	543,35	1.076,38	955,59
149,59	147,02	264,21	114,72	156,84	114,87	-	88,87	107,43	279,26
3,43	3,64	3,06	9,27	6,78	3,67	-	6,11	10,02	3,42
0,57	0,60	0,51	1,54	1,13	0,61	-	1,02	1,67	0,57
4,01	4,24	3,57	10,82	7,91	4,28	-	7,13	11,68	3,99
0,32	0,33	0,36	0,84	0,61	0,42	-	0,54	0,89	0,34
0,02	0,02	0,02	0,04	0,03	0,02	-	0,03	0,05	0,02
0,34	0,34	0,38	0,88	0,64	0,44	-	0,57	0,94	0,36
4,34	4,59	3,95	11,70	8,55	4,72	-	7,70	12,62	4,35

649,63	674,40	1.044,19	1.341,76	1.341,76	542,21	-	684,12	1.356,20	1.215,34
37,36	38,03	59,10	76,02	76,02	30,79	-	38,52	77,07	69,23

5.137,77	5.350,13	4.044,18	5.319,98	5.319,98	4.216,65	9.251,40	5.433,53	10.763,79	9.555,88
853,90	889,19	672,14	884,18	884,18	700,81	1.537,58	903,05	1.788,94	1.588,19
479,42	479,42	479,42	479,42	479,42	479,42	958,85	479,42	958,85	958,85
25,23	25,23	25,23	25,23	25,23	25,23	50,46	25,23	50,46	50,46
6.496,32	6.743,97	5.220,97	6.708,81	6.708,81	5.422,11	11.798,30	6.841,23	13.562,05	12.153,38

222	223	224	225	226	227	228	229	230	231
SMSP	SMSP	SMSP	SMASAC	SMASAC	SMOBI	SMOBI	SMASAC	SMASAC	SMASAC
3ª INSPETORIA	4ª INSPETORIA	GRUPO DE OPERAÇÕES COM CÃES - GOC	CONSELHO TUTELAR DE VENDA NOVA	CONSELHO TUTELAR BARREIRO DE BAIXO	PBH - GERMA N - SÃO BERNARDO	PBH - GERMA/O	CREAS-OESTE	DRAS-NE	CRAS TAQUARIL
1	1	1	1	1	1	2	1	2	2
0	0	0	0	0	0	0	0	0	0
0	0	0	0	0	0	0	0	0	0
0	0	0	0	0	0	0	0	0	0
0	0	0	0	0	0	0	0	0	0
0	0	0	0	0	0	0	0	0	0
-	-	-	-	-	-	-	-	-	-
1	1	1	1	1	1	2	1	2	2

232	233	234	235	236	237	238	240	241	242	243	244	245
SMASAC	SMASAC	SMEL	SMASAC	SMSP	SMASAC	SMSP	SMFA	SMPU/SUMO B	SMSP	FMC	FMC	FMC
CRAS-Califórnia	CAC - Jardim Montanhês/DRAS Pampulha	Ginásio Jardim Vitória	DRAS-N / CT-N	GCBMH/SMS P	NAMSEP	GCBMH/Inspeção Barreiro	AEROPORTO CARLOS PRATES	SEDE	GCBMH/DMA	ALMOXARIFA DO	CASA DO BAILE	CENTRO CULTURAL B. DAS INDÚSTRIAS
14.555,69	4.957,87	5.499,32	9.482,36	5.710,07	3.597,71	10.532,21	8.319,94	19.244,55	5.317,98	3.952,84	10.307,90	5.517,09
1.438,27	479,42	479,42	958,85	479,42	479,42	958,85	958,85	2.397,12	479,42	479,42	958,85	479,42

90%	90%	90%	100%	90%	100%	90%	90%	95%	90%	90%	90%	90%
13.100,12	4.462,08	4.949,39	9.482,36	5.139,06	3.597,71	9.478,99	7.487,95	18.282,32	4.786,18	3.557,55	9.277,11	4.965,38
833,12	238,92	745,36	917,70	306,78	142,66	288,66	1.207,23	1.625,29	294,85	206,63	420,10	423,77
15,72	18,68	6,64	10,33	16,75	25,22	32,84	6,20	11,25	16,23	17,22	22,08	11,72
2,61	3,10	1,10	1,72	2,78	4,19	5,46	1,03	1,87	2,70	2,86	3,67	1,95
18,34	21,78	7,74	12,05	19,54	29,41	38,30	7,23	13,12	18,93	20,08	25,75	13,66
1,55	1,81	0,58	1,04	1,41	3,36	2,99	0,71	1,40	1,46	2,09	2,05	1,02
0,08	0,10	0,03	0,05	0,07	0,18	0,16	0,04	0,07	0,08	0,11	0,11	0,05
1,64	1,90	0,61	1,10	1,48	3,54	3,15	0,75	1,47	1,54	2,20	2,16	1,07
19,97	23,68	8,35	13,15	21,02	32,95	41,44	7,99	14,59	20,47	22,28	27,92	14,74

16.639,93	5.657,87	6.226,16	12.067,64	6.447,36	4.700,30	11.962,78	9.640,83	23.717,96	6.035,83	4.603,02	11.727,34	6.244,81
949,46	318,65	350,32	687,87	365,00	266,19	686,04	545,34	1.371,24	344,69	266,44	670,66	352,08

10%	10%	10%	0%	10%	0%	10%	10%	5%	10%	10%	10%	10%
1.455,57	495,79	549,93	-	571,01	-	1.053,22	831,99	962,23	531,80	395,28	1.030,79	551,71
428,61	106,90	338,15	0,00	737,60	0,00	496,75	435,60	264,61	1.049,79	0,00	501,33	444,22
3,40	4,64	1,63	-	0,77	-	2,12	1,91	3,64	0,51	-	2,06	1,24
0,56	0,77	0,27	-	0,13	-	0,35	0,32	0,60	0,08	-	0,34	0,21
3,96	5,41	1,90	-	0,90	-	2,47	2,23	4,24	0,59	-	2,40	1,45
0,34	0,45	0,14	-	0,06	-	0,19	0,22	0,45	0,05	-	0,19	0,11
0,02	0,02	0,01	-	0,00	-	0,01	0,01	0,02	0,00	-	0,01	0,01
0,35	0,47	0,15	-	0,07	-	0,20	0,23	0,48	0,05	-	0,20	0,11
4,31	5,88	2,05	-	0,97	-	2,68	2,46	4,72	0,64	-	2,60	1,56

1.848,88	628,65	691,80	-	716,37	-	1.329,20	1.071,20	1.248,31	670,65	-	1.303,04	693,87
105,50	35,41	38,92	-	40,56	-	76,23	60,59	72,17	38,30	29,60	74,52	39,12

14.555,69	4.957,87	5.499,32	9.482,36	5.710,07	3.597,71	10.532,21	8.319,94	19.244,55	5.317,98	3.557,55	10.307,90	5.517,09
2.419,16	824,00	913,99	1.575,97	949,01	597,94	1.750,45	1.382,77	3.198,44	883,85	591,27	1.713,17	916,94
1.438,27	479,42	479,42	958,85	479,42	479,42	958,85	958,85	2.397,12	479,42	431,48	958,85	479,42
75,70	25,23	25,23	50,46	25,23	25,23	50,46	50,46	126,16	25,23	22,71	50,46	25,23
18.488,81	6.286,52	6.917,96	12.067,64	7.163,74	4.700,30	13.291,98	10.712,03	24.966,27	6.706,48	4.603,02	13.030,38	6.938,68

232	233	234	235	236	237	238	240	241	242	243	244	245
SMASAC	SMASAC	SMEL	SMASAC	SMSP	SMASAC	SMSP	SMFA	SMPU/SUMO B	SMSP	FMC	FMC	FMC
CRAS-Califórnia	CAC - Jardim Montanhês/DRAS Pampulha	Ginásio Jardim Vitória	DRAS-N / CT-N	GCBMH/SMS P	NAMSEP	GCBMH/Inspeção Barreiro	AEROPORTO CARLOS PRATES	SEDE	GCBMH/DMA	ALMOXARIFA DO	CASA DO BAILE	CENTRO CULTURAL B. DAS INDÚSTRIAS
3	0	1	2	1	0	2	2	5	1	1	2	1
0	1	0	0	0	0	0	0	0	0	0	0	0
0	0	0	0	0	1	0	0	0	0	0	0	0
0	0	0	0	0	0	0	0	0	0	0	0	0
0	0	0	0	0	0	0	0	0	0	0	0	0
0	0	0	0	0	0	0	0	0	0	0	0	0
-	-	-	-	-	-	-	-	-	-	-	-	-
3	1	1	2	1	1	2	2	5	1	1	2	1

246	247	248	249	250	251	252	253	255	256	257	258	259	260
FMC	FMC	FMC	FMC	FMC	SMOBI	SMOBI	SMOBI	SMASAC	URBEL	URBEL	URBEL	SLU	GCM
CENTRO CULTURAL LIBERALINO ALVES DE OLIVEIRA	CENTRO CULTURAL PAMPULHA	CENTRO CULTURAL VENDA NOVA	CENTRO CULTURAL VILA MARÇOLA	CENTRO CULTURAL ZILAH SPÓSITO	LAB SOLOS	MONIT. DA LAGOA DA PAMPULHA	DIRET. DE MANUTENÇÃO ODE PRÓPRIOS	CRAS VENTOSA	DIVISÃO URBANÍSTICA GRANJA DE FREITAS	PAC SÃO TOMAS	VILA VIVA SANTA LUCIA	SEDE	CENTRO DE FORMAÇÃO E APERFEIÇOAMENTO - GCM
5.283,43	5.457,06	5.382,47	5.420,41	5.187,52	8.128,59	5.139,96	5.393,20	9.421,22	4.309,31	4.633,23	4.638,95	30.128,00	9.380,43
479,42	479,42	479,42	479,42	479,42	958,85	479,42	479,42	958,85	479,42	479,42	479,42	3.355,97	958,85

90%	90%	90%	90%	90%	90%	90%	90%	90%	90%	90%	90%	95%	90%
4.755,08	4.911,35	4.844,22	4.878,37	4.668,77	7.315,73	4.625,96	4.853,88	8.479,09	3.878,38	4.169,90	4.175,05	28.621,60	8.442,38
165,48	310,23	299,37	339,93	153,42	799,75	123,41	517,91	950,02	168,78	210,78	233,24	2.995,00	797,20
28,74	15,83	16,18	14,35	30,43	9,15	37,48	9,37	8,93	22,98	19,78	17,90	9,56	10,59
4,78	2,63	2,39	2,39	5,06	1,52	6,23	1,56	1,48	3,82	3,29	2,98	1,59	1,76
33,51	18,46	18,87	16,74	35,49	10,67	43,71	10,93	10,41	26,80	23,07	20,88	11,14	12,35
2,61	1,39	1,44	1,27	2,81	1,08	3,50	0,83	0,91	2,56	2,05	1,85	1,06	1,08
0,14	0,07	0,08	0,07	0,15	0,06	0,18	0,04	0,05	0,13	0,11	0,10	0,06	0,06
2,74	1,46	1,52	1,34	2,96	1,14	3,68	0,88	0,96	2,69	2,15	1,95	1,12	1,14
36,26	19,93	20,39	18,07	38,45	11,80	47,39	11,81	11,36	29,49	25,23	22,82	12,27	13,49

5.999,57	6.181,81	6.103,52	6.143,34	5.898,90	9.439,99	5.848,99	6.114,78	10.796,70	4.977,15	5.317,13	5.323,13	36.734,47	10.753,89
338,33	348,55	350,00	348,92	339,13	539,85	329,90	347,52	618,69	281,84	304,83	305,16	2.117,54	616,28

10%	10%	10%	10%	10%	10%	10%	10%	10%	10%	10%	10%	5%	10%
528,34	545,71	538,25	542,04	518,75	812,86	514,00	539,32	942,12	430,93	463,32	463,89	1.506,40	938,04
56,34	398,70	1.060,87	516,74	75,46	2.547,68	631,18	24,80	280,23	286,24	3,93	141,44	1.190,00	705,95
9,38	1,37	0,51	1,05	6,87	0,32	0,81	21,75	3,36	1,51	117,89	3,28	1,27	1,33
1,56	0,23	0,08	0,17	1,14	0,05	0,14	0,56	0,25	19,59	0,55	0,21	0,22	0,22
10,94	1,60	0,59	1,22	8,02	0,37	0,95	25,36	3,92	1,76	137,49	3,82	1,48	1,55
0,85	0,12	0,05	0,09	0,64	0,04	0,08	1,93	0,34	0,17	12,20	0,34	0,14	0,14
0,04	0,01	0,00	0,00	0,03	0,00	0,00	0,10	0,02	0,01	0,64	0,02	0,01	0,01
0,90	0,13	0,05	0,10	0,67	0,04	0,08	2,03	0,36	0,18	12,84	0,36	0,15	0,14
11,83	1,72	0,64	1,32	8,69	0,41	1,03	27,40	4,28	1,93	150,33	4,18	1,62	1,69

666,62	686,87	678,17	682,59	655,43	1.048,89	649,89	679,42	1.199,63	553,02	590,79	591,46	1.933,39	1.194,88
37,59	38,73	38,89	38,77	37,68	59,98	36,66	38,61	68,74	31,32	33,87	33,91	111,45	68,48

5.283,43	5.457,06	5.382,47	5.420,41	5.187,52	8.128,59	5.139,96	5.393,20	9.421,22	4.309,31	4.633,23	4.638,95	30.128,00	9.380,43
878,11	906,96	894,57	900,87	862,17	1.350,97	854,26	896,35	1.565,81	716,21	770,04	770,99	5.007,27	1.559,03
479,42	479,42	479,42	479,42	479,42	958,85	479,42	479,42	958,85	479,42	479,42	479,42	3.355,97	958,85
25,23	25,23	25,23	25,23	25,23	50,46	25,23	25,23	50,46	25,23	25,23	25,23	176,62	50,46
6.666,19	6.868,67	6.781,69	6.825,93	6.554,33	10.488,88	6.498,87	6.794,20	11.996,34	5.530,17	5.907,92	5.914,59	38.667,86	11.948,77

246	247	248	249	250	251	252	253	255	256	257	258	259	260
FMC	FMC	FMC	FMC	FMC	SMOBI	SMOBI	SMOBI	SMASAC	URBEL	URBEL	URBEL	SLU	GCM
CENTRO CULTURAL LIBERALINO ALVES DE OLIVEIRA	CENTRO CULTURAL PAMPULHA	CENTRO CULTURAL VENDA NOVA	CENTRO CULTURAL VILA MARÇOLA	CENTRO CULTURAL ZILAH SPÓSITO	LAB SOLOS	MONIT. DA LAGOA DA PAMPULHA	DIRET. DE MANUTENÇÃO ODE PRÓPRIOS	CRAS VENTOSA	DIVISÃO URBANÍSTICA GRANJA DE FREITAS	PAC SÃO TOMAS	VILA VIVA SANTA LUCIA	SEDE	CENTRO DE FORMAÇÃO E APERFEIÇOAMENTO - GCM
1	1	1	1	1	2	0	1	2	0	0	0	7	2
0	0	0	0	0	0	1	0	0	0	0	0	0	0
0	0	0	0	0	0	0	0	0	0	1	1	0	0
0	0	0	0	0	0	0	0	0	1	0	0	0	0
0	0	0	0	0	0	0	0	0	0	0	0	0	0
0	0	0	0	0	0	0	0	0	0	0	0	0	0
-	-	-	-	-	-	-	-	-	-	-	-	-	-
1	1	1	1	1	2	1	1	2	1	1	1	7	2

261	262	263	264	265	266	267	268	269	
SMOBI	SMSP	SMOBI	SMEL	DRAS CS	SMASAC	SMASAC	SMEL	SMEL	Total
CRAS VISTA ALEGRE TEMPORÁRIO	INSPETORIA VENDA NOVA	GERMA - NO	QUADRA POLIESPORTIVA SANTA ROSA	CONSELHO TUTELAR	CRAS DANDARA	CREAS NO	CAMPO DO POMPÉIA	CAMPO SANTA RITA	
4.142,96	9.018,56	14.597,13	5.271,81	10.066,45	5.366,65	9.091,39	5.242,96	10.032,23	1.947.824,62
479,42	958,85	1.438,27	479,42	958,85	479,42	958,85	479,42	958,85	197.042,98

85%	90%	90%	90%	100%	90%	90%	80%	80%	
3.521,51	8.116,70	13.137,42	4.744,63	10.066,45	4.829,98	8.182,25	4.194,37	8.025,78	
135,87	450,66	870,73	84,63	309,95	216,19	379,65	140,78	76,51	194.045,33
25,92	18,01	15,09	56,06	32,48	22,34	21,55	29,79	104,90	
4,31	2,99	2,51	9,32	5,40	3,71	3,58	4,95	17,43	
30,23	21,00	17,60	65,38	37,88	26,05	25,13	34,75	122,33	
3,00	1,91	1,49	5,10	3,09	2,00	2,27	2,72	10,03	
0,16	0,10	0,08	0,27	0,16	0,11	0,12	0,14	0,53	
3,16	2,02	1,56	5,37	3,26	2,10	2,39	2,87	10,55	
33,38	23,02	19,16	70,75	41,13	28,16	27,53	37,61	132,89	

4.535,74	10.374,08	16.683,43	5.987,37	12.748,80	6.086,91	10.450,52	5.295,19	10.167,12	2.245.881,17
260,74	595,58	957,20	343,41	733,16	345,95	596,93	303,98	584,70	128.416,83

15%	10%	10%	10%	0%	10%	10%	20%	20%	
621,44	901,86	1.459,71	527,18	-	536,66	909,14	1.048,59	2.006,45	
345,02	291,81	496,37	829,17	0,00	345,33	114,46	5.572,25	5.819,71	224.924,35
1,80	3,09	2,94	0,64	-	1,55	7,94	0,19	0,34	
0,30	0,51	0,49	0,11	-	0,26	1,32	0,03	0,06	
2,10	3,60	3,43	0,74	-	1,81	9,26	0,22	0,40	
0,21	0,33	0,29	0,06	-	0,14	0,84	0,02	0,03	
0,01	0,02	0,02	0,00	-	0,01	0,04	0,00	0,00	
0,22	0,35	0,31	0,06	-	0,15	0,88	0,02	0,03	
2,32	3,95	3,73	0,80	-	1,96	10,14	0,24	0,44	

800,43	1.152,68	1.853,71	665,26	-	676,32	1.161,17	1.323,80	2.541,78	229.498,42
46,01	66,18	106,36	38,16	-	38,44	66,33	76,00	146,18	13.220,79

4.142,96	9.018,56	14.597,13	5.271,81	10.066,45	5.366,65	9.091,39	5.242,96	10.032,23	1.946.090,52
688,56	1.498,88	2.426,04	876,17	1.673,04	891,94	1.510,99	871,38	1.667,36	323.440,22
479,42	958,85	1.438,27	479,42	958,85	479,42	958,85	479,42	958,85	196.851,21
25,23	50,46	75,70	25,23	50,46	25,23	50,46	25,23	50,46	10.359,98
5.336,17	11.526,76	18.537,14	6.652,63	12.748,80	6.763,24	11.611,69	6.618,99	12.708,90	2.475.379,54

261	262	263	264	265	266	267	268	269	
SMOBI	SMSP	SMOBI	SMEL	DRAS CS	SMASAC	SMASAC	SMEL	SMEL	Total de Empregados
CRAS VISTA ALEGRE TEMPORÁRIO	INSPETORIA VENDA NOVA	GERMA - NO	QUADRA POLIESPORTIVA SANTA ROSA	CONSELHO TUTELAR	CRAS DANDARA	CREAS NO	CAMPO DO POMPÉIA	CAMPO SANTA RITA	
0	2	3	1	2	1	0	1	2	396
0	0	0	0	0	0	1	0	0	5
0	0	0	0	0	0	0	0	0	4
1	0	0	0	0	0	1	0	0	3
0	0	0	0	0	0	0	0	0	1
0	0	0	0	0	0	0	0	0	2
-	-	-	-	-	-	-	-	-	-
1	2	3	1	2	1	2	1	2	411

Nº	ÓRGÃO	UNIDADE	ENDEREÇO	ÁREA INTERNA	ÁREA EXTERNA	TOTAL M²
1	SMGO	Prédio Sede 1212	Av. Afonso Pena, 1212 - Centro	12.605,79	805,45	13.411,24
2	SMSP	GMP Andradas	Av. Andradas, 915	2.297,00	2.587,00	4.884,00
3	SMSP	SMSP	Rua Carijós, 126	2.354,65	-	2.354,65
4	SUCOR	Sede	Av. Álvares Cabral, 200 - 9º andar - Centro	774,18	-	774,18
5	SUAUDI	SUAUDI	Av. Afonso Pena, 4000 - 8º andar - Cruzeiro	1.397,20	-	1.397,20
8	PGM	Sede	Rua Timbiras, 628 - Funcionários	3.731,77	159,96	3.891,73
10	FMC	Museu Hist. Abílio Barreto	Av. Prudente de Moraes, 202 - Cidade Jardim Próximo a Av. Contorno	1.095,85	1.112,70	2.208,55
11	FMC	Museu Arte Pampulha	Av. Otáclio Negrão de Lima, 16585 - Jardim Atlântico - Entre a Rua Gandú e a Rua Estados	2.279,28	773,05	3.052,33
12	FMC	Diretoria de Patrimônio	R. Professor Estevão Pinto, 601 - Serra Entre a rua Palmira e a rua B. Figueiredo	348,00	64,00	412,00
13	FMC	APC BH	R. Itambé - 227 - Floresta Próximo à av. Assis Chateaubriand	2.256,02	-	2.256,02
14	FMC	Centro Ref. Áudio Visual	Av. Álvares Cabral, 560 - Centro	505,27	594,00	1.099,27
15	FMC	Centro Cultura BH	R. da Bahia, 1149 - Centro Entre a Av. Augusto de Lima e a R. Guajajaras	1.267,22	50,00	1.317,22
16	FMC	Núcleo de Formação	Av. Andradas, 367 - 2º andar (Edifício Central)	1.742,35	314,24	2.056,59
17	FMC	Biblioteca Infantil e Juvenil	Rua Rui Barbosa, s/nº - Centro - BH - MG	775,76	-	775,76
18	FMC	Centro Cult. Regina/Lindeia	R. Aristolino Basílio de Oliveira, 445 - Lindéia	534,61	871,89	1.406,50
19	FMC	Centro Cult. Jard. Guanab.	R. João Alves Cabral, 277 - Floramar	474,22	1.502,59	1.976,81
20	FMC	Centro Cult. Padre Eust.	R. Jacutinga, 821 - Padre Eustáquio Próximo à Feira Coberta	1.308,79	197,88	1.506,67
21	FMC	Centro Cult. Uruçuaia	R. W, 500 - Pongelupe.	460,92	1.462,57	1.923,49
22	FMC	Centro Cult. São Geraldo	Av. Silva Alvarenga, 548	336,65	570,48	907,13
23	FMC	Centro Cult. Vila S. Rita	R. Ana Rafael dos Santos, 149 - Santa Rita	485,10	280,80	765,90
24	FMC	Centro Cult. Vila Fátima	R. São Miguel Arcanjo, 200 - Baleia (Vila Fátima)	230,88	698,58	929,46
25	FMC	Centro Cult. Salg. Filho	R. Nova Ponte, 22 - Salgado Filho	435,78	418,26	854,04
26	FMC	Centro Cult. São Bernardo	R. Edna Quintel, 320 - São Bernardo	322,95	1.336,81	1.659,76
27	FMC	Centro Cult. Alto V. Cruz	R. Padre Júlio Maria, 1577 - Alto Vera Cruz Entre a R. Fernão Dias e a R. Des. Bráulio	156,23	298,26	454,49
28	FMC	Centro Cult. Lagoa Nado	R. Des. Lincoln Partes, 240 - Itapoá Próx. à Av. Pedro I.	280,00	814,74	1.094,74
29	FMC	Teatro Francisco Nunes	Av. Afonso Pena, s/nº - Centro - Parque Municipal	1.461,36	400,00	1.861,36
31	SMOBI	SUPDEC	R. dos Goitacazes, 1752 - Barro Preto	358,09	638,20	996,29
35	SMMA	SEDE	Avenida Afonso Pena, 347 - 7º, 8º, 9º e 10º andares - Centro	1.945,44	-	1.945,44
36	CARE-N	Sede	R. Pastor Muryilo Cassete, 25 - São Bernardo Esquina da R. Flamengo	3.971,68	1.553,38	5.525,06
37	SMASAC	BH Cidadania Providência	R. Arantina, 375 - Minaslândia Entre a R. Albertina e a R. Paraibuna	520,00	300,00	820,00
38	SMASAC	CRAS/NAF Vila Biquinha	R. Coronel José Tibúrcio - 850 - Heliópolis	429,19	1.344,72	1.773,91
39	SMASAC	CRAS/NAF Jardim Felicidade	R. dos Curumins, 10 - Jardim Felicidade	269,00	518,00	787,00
41	SMASAC	CRAS Alto Vera Cruz	Rua Padre Júlio Maria, 1550, andar 1º e 2º - Alto Vera Cruz	778,93	394,16	1.173,09
44	SMASAC	Conselho Tutelar Leste	R. Casa Branca, 142 - Pompeia	192,08	182,73	374,81
45	CARE-CS	ED. DEL REY	Av. Augusto de Lima, 30 - 14º andar a 1/2 do 18º andar	2.610,91	-	2.610,91
46	SMASAC	NAF-CS/ Esp. Cidadania V. St. Rita	Rua São Tomas de Aquino, 640	322,98	1.548,28	1.871,26
47	SUFIS	Shopping Caetés	Rua Caetés, 466 - Centro	2.000,00	81,75	2.081,75
48	SMASAC	DRAS-CS	Av. Afonso Pena, 941 - 1º Andar	1.156,55	144,73	1.301,28
49	SUFIS	GERFAE-CS	Rua dos Caetés, 466 - Centro	466,00	8,00	474,00
50	SMASAC	CRAS parque águas vila Fátima	Rua Dona Benta, 145	331,62	753,52	1.085,14
51	CARE-VN	Sede Padre Pedro Pinto	Rua Padre Pedro Pinto, 1055 - Venda Nova Entre R. Manoel Santos e a R. C. Nelson Albuquerque	1.207,82	237,70	1.445,52
52	CARE-VN	Sede Érico Veríssimo	R. Érico Veríssimo, 1428 - Rio Branco Entre a Av. Ministro Oliveira Salazar e R. T. Barreto.	2.862,00	1.360,00	4.222,00
53	SMEL	Sede	Rua dos Timbiras, nº 628, Funcionários	1.933,47	702,80	2.636,27
54	SMEL	Galpão	Rua Itaperuna, 404 - Saudade	464,15	219,87	684,02
56	SMEL	Praça Louis Braille	R. Juramento, s/nº - Saudade	68,18	4.408,12	4.476,30
59	SMEL	Centro Ref. Pessoas Defic.	Av. Nossa Senhora de Fátima, 2283 - Carlos Prates	361,29	136,41	497,70
61	SMPOG	Central Atendimento Unific. BH Resolve	R. Caetés, 342 e Av. Santos Dumont, 363 (entrada pelos dois endereços)	5.400,00	-	5.400,00
65	FPMZB	Cemitério do Bonfim	R. Bonfim, 1120 - Bonfim	175,99	99,09	275,08
66	FPMZB	Cemitério da Paz	Av. Presidente Carlos Luz, 850 - Caiçara	524,05	1.976,60	2.500,65
68	FPMZB	PQ. Mangabeiras	R. Caraça, 900 - Serra	1.419,35	58.763,01	60.182,36
69	CARE-P	Sede	Av. Presidente Antônio Carlos, 7596 - São Luiz Entre a R. MT. F. Flores e Av. Cel. José Dias Bicalho	3.253,50	3.178,94	6.432,44
70	SMASAC	Conselho Tutelar Pampulha	Av. Otáclio Negrão de Lima - 2220 - São Luiz	285,83	1.043,83	1.329,66
71	SMASAC	BH Cidadania/CRAS confisco	R. K, 127 - Conjunto Confisco	377,97	924,50	1.302,47
72	SMASAC	CRAS Santa Rosa	Av. Major Delfino de Paula, 2553 - São Francisco	1.652,82	1.058,83	2.711,65
74	FPMZB	Parque Lagoa do Nado	R. Ministro Ermengildo de Barros, 904 - Planalto	296,93	7.618,51	7.915,44
75	SMED	Banco de Alimentos - Merenda Escolar	R. Maria Pietro Machado, 125 - Bairro São Paulo em frente ao Hospital Nossa Senhora Aparecida	1.881,33	3.894,76	5.776,09
76	SMASAC	Mercado Popular-GEASA Lagoinha	Av. Presidente Antônio Carlos, 821 - Lagoinha	1.033,25	1.037,14	2.070,39
81	SMASAC	Almoxarifado	R. dos Goitacazes, 2055 - Barro Preto - BH - MG	464,54	-	464,54
82	SMASAC	Casa dos conselhos	R. Eurita, 587 - Santa Teresa	286,60	506,78	793,38
90	SUDC	Bemvinda	Av. do Contorno, 2231 - Floresta	135,31	96,90	232,21
91	SUDC	Coord. Comunidade Negra/ Escola profissionalizante	R. Carmo do Rio Claro, 411 - São Cristóvão / Pedreira Prado Lopes	448,54	198,78	647,32
95	SMDE	Sine Venda Nova	R. Padre Pedro Pinto, 1055 - Venda Nova	0,00	-	0,00
96	SMASAC	BH Cidadania João Amaz.	R. Cinco de Janeiro, 115 - Mariano de Abreu	332,00	12.000,00	12.332,00
100	CARE-NO	Sede	R. Peçanha, 144 - Carlos Prates Entre a Av. Nossa Senhora de Fátima e a R. Serpentina	3.366,23	2.288,71	5.654,94

101	SMASAC	CRAS São José	R. Joaquim José Ribeiro, 50 - São José	623,71	943,94	1.567,65
102	SMASAC	Conselho Tutelar NO	R. Rio Pomba, 287 - Carlos Prates Entre a R. Malacacheta e a R. Manhumirim	163,51	50,70	214,21
103	SUDC	Centro Ref. Idoso/Tancredão	Rua Perdizes, 336 - Caiçara	551,77	3.407,08	3.958,85
104	SMASAC	NAF Senhor dos Passos	R. Evaristo da Veiga, 239 - São cristovão (Vila Senhor dos Passos)	550,76	31,22	581,98
105	SMASAC	BH Cidadania Vila Coqueiral	R. Rainha das Flores, 102 - Jardim Filadelfia	283,55	57,65	341,20
106	CARE-NE	Sede	R. Queluzita, 45 - Bairro São Paulo - B. H. - M. G.	1.743,33	-	1.743,33
108	SMASAC	CRAS/NAF vila Arthur união	R. Professor Geraldo Pontes, 30 - União	353,31	1.320,64	1.673,95
111	SMASAC	Conselho Tutelar NE	Av. Bernardo de Vasconcelos, 1379 - Cachoeirinha	207,38	144,49	351,87
113	CARE-B	SEDE	Avenida Sinfônio Brochado, 587 - Barreiro - BH - MG - CEP:30640-000	2.164,74	367,43	2.532,17
114	CARE-B	GERED-B	Av. Olinto Meireles, 327 - Milionários Entre a R. Des. Ribeiro da Luz e a R. B. Coromandel	384,04	-	384,04
115	SMOBI	GERMA-B	Avenida Olinto Meireles, 2435 - Milionários.	1.412,80	-	1.412,80
116	SMASAC	CAC-B	R. Pinheiro Chagas, 252 - Barreiro Entre R. Caetano de Azeredo e R. Santa Maria Gorette	676,14	201,60	877,74
117	SMASAC	CAC Parque das Águas	Av. Ximanco, 809 - Independencia	800,00	654,01	1.454,01
118	SMASAC	CRAS Petrópolis	R. 285, 137 - Petrópolis	766,90	3.827,49	4.594,39
119	SMASAC	CRAS Independência	R. Água da Vida, 14 - Independência	282,91	151,51	434,42
120	SMEL	Centro Poliesp. V. Jatobá	Av. Senador Levindo Coelho, 2280 - Vale do Jatoba	383,47	7.161,80	7.545,27
121	SMEL	C. P. José Calegário	Av. Ollpio Surreit (Av Um), 386 - Uruçuia - em frente ao bar do Biju	226,11	1.906,05	2.132,16
123	SMASAC	BH Cidadania/Cac Havaí	Rua Manila, 432 - Bairro Estrela Dalva	385,51	240,76	626,27
124	SMASAC	CRAS MORRO DAS PEDRAS	Av. Silva Lobo, 2379 - Nova Granada	166,03	423,06	589,09
125	SMASAC	Conselho Tutelar O	Av. Barão Homen de Melo, 382 - Nova Granada	207,45	39,60	247,05
126	SMFA	Sede	R. Espírito Santo, 605 - Térreo - Centro	12.835,12	1.204,81	14.039,93
127	SUALOG	DGES	Rua Tupis, 149 - 1º andar - Centro	909,56	128,00	1.037,56
128	SUALOG	Gráfica	R. José Alves da Silva, 127 - Caiçara	600,00	-	600,00
130	SUALOG	Galpão GEBMOV	Av. Presidente Juscelino Kubitscheck, 3200 - Coração Eucarístico	704,44	92,24	796,68
131	SUALOG	GEST	Av. Presidente Juscelino Kubitscheck, 3200 - Coração Eucarístico	883,83	4.746,10	5.629,93
134	SMDE	Sede	AV. AUGUSTO DE LIMA, 30 - CENTRO - BH - MG (3º, 1/2 DO 18º E 19º ANDARES).	1.058,30	11,00	1.069,30
135	SMASAC	CRAS Vila Marçola	Rua Engenheiro Lucas Júlio Proença, 73 - Serra	916,00	150,00	1.066,00
138	SMASAC	CRAS Zilah Spósito	Rua Coquilho, 10 - Conjunto Zilah Spósito	1.235,00	1.440,00	2.675,00
139	SMASAC	BH Cidadania Maria Brasileira	Via 240 - Novo Arão Reis	870,00	6.630,00	7.500,00
142	SMASAC	CRAS Vila Cemig	Rua Faizão, 1070 - Barreiro	163,00	267,67	430,67
143	SMASAC	CRAS Ouro Preto	R. Geraldina Candida de Jesus, 92 - Ouro Preto	658,26	1.012,02	1.670,28
144	SMOBI	GERMA-P	Rua Castelo de Veiros, 325 - Castelo	996,36	-	996,36
145	SMASAC	GESAN	Rua Tuiuti, 888 - Padre Eustáquio	621,00	1.170,00	1.791,00
149	FMC	Teatro Marília	Av. Alfredo Balena, 586 - Santa Efigênia	1.411,21	221,12	1.632,33
150	SUOUVI	OUVIM	Rua da Bahia, 888, 4º andar - Centro - B. H. - M. G.	289,95	-	289,95
151	SMASAC	CRAS Lagoa	Rua José Sabino Maciel, 120 - Lagoa	346,27	274,78	621,05
152	SMASAC	CRAS Mantiqueira	Rua Luzia Salomão, 300 - Mantiqueira	453,00	107,00	560,00
155	SMDE	Centro Pub. Economia Popular Solidária	Av. dos Andradas, 367 - 2º Andar	671,13	-	671,13
157	SMOBI	GERMA-L	Rua Coronel Otavio Diniz, 113	1.279,54	2.512,90	3.792,44
158	SMEL	Centro Poliesportivo Dom Bosco	Rua Olinto Magalhães, 2019 - Dom Bosco	740,25	1.500,00	2.240,25
161	SMASAC	Espaço Cidadania Granja de Freitas	Rua do Grupo, 12 - Caetano Furquim	636,26	749,30	1.385,56
163	SMASAC	CRAS Vila Maria	Rua dos Argentinos, 105 - Vila Maria	223,05	266,44	489,49
165	SMASAC	CRAS Apolônia	Rua Visconde de Itaboraí, 304 - Jardim Leblon	554,48	528,47	1.082,95
166	SMOBI	GERMA-VN	Av. Vilarinho, 5938 - Mantiqueira	696,94	1.874,38	2.571,32
167	SMMA	PROPAM	R. Radialista Ubaldo Ferreira, 501 - Castelo	587,00	9.547,46	10.134,46
170	SMDE	Veveco	Av. Otacilio Negrão Lima, 855 - São Luiz	140,00	100,00	240,00
173	SMEL	Centro Esportivo Milionários	Rua David da Fonseca, 1386 - Milionários	173,71	187,88	361,59
174	SMASAC	CRAS Vista Alegre	Rua Aguanil esquina com Rua Virgem da Lapa - Vista Alegre	570,00	107,81	677,81
176	SMOBI	GERMA-CS	Rua Coronel Otavio Diniz, 113 - Pompéia	160,37	-	160,37
178	SMSP	COP	Avenida Engenheiro Carlos Goulart, 900 - Burtis	1.972,91	2.905,92	4.878,83
179	FMC	CASA JUSCELINO K.	Av. Otacilio Negrão de Lima, 4188 - Pampulha	704,23	868,45	1.572,68
180	FMC	ESPAÇO CÊNICO	Rua Leonil Prata, SN - Alípio de Melo	593,01	2.561,84	3.154,85
181	SMASAC	CRAS SUMARÉ	R. Cirilo Gaspar de Araújo, 518 - Vila Sumaré	140,08	132,33	272,41
182	SMASAC	CAC SERRANO	Rua Tocantins, 445 - Bairro serrano	264,64	209,15	473,79
184	SMPOG	EDIFÍCIO DEL REY	Av. agosto de Lima, 30 - Centro	9.010,11	193,00	9.203,11
185	SMOBI	GERMA-VN (ANEXO)	Rua Água Marinha, 120 - Candelária	501,40	237,41	738,81
186	SMASAC	CRAS PEDREIRA PRADO LOPES	Av. José Bonifácio, 189 - Bairro São Cristovão	260,17	200,58	460,75
187	SMSP	GMBH PAMPULHA	Avenida Otacilio Negrão de Lima, nº 1792, São Luiz.	329,57	502,36	831,93
189	FMC	CENT. REF. MEMÓRIA VENDA NOVA	Rua Boa Vista, 11 - Venda Nova	82,00	-	82,00
190	FMC	Cine Santa Tereza	Rua Estrela do Sul, 89 - Praça Duque de Caxias - Santa Tereza	1.213,42	99,80	1.313,22

191	FMC	Centro Cultural Nordeste	Rua Dom Cabral, 765 - Ipiranga	1.599,45	1.032,80	2.632,25
193	SMASAC	CRAS Vila Antena	Rua Central, 78 - Vila Antena	703,77	111,16	814,93
194	SMASAC	CRAS CALIFÓRNIA/CASA DO IDOSO	Av. Santa Matilde, nº 345- Dom Cabral	372,15	434,87	807,02
196	SMOBI	GERMA - NE	Rua Cachoeirinha, 145 - B São Paulo	1.500,00	-	1.500,00
198	CARE-O	SEDE	AV. Silva Lobo, nº 1280, Bairro Nova Granada- BH	1.791,27	-	1.791,27
201	SMSP	Ponto de Encontro	Rua Itapeperica, 632 - Lagoinha	208,10	-	208,10
202	URBEL	Sede	Av. Contorno, 6664 - 1º ao 4º andares, salas 501 a 506 e subsolo 2 - Ed. Britânia - Savassi	2.364,61	571,84	2.936,45
203	URBEL	Depósito Camargos	Rua Onix, 40 - Bairro Camargos	618,86	309,22	928,08
205	URBEL	Centro de Apoio Leste	Rua São Vicente, 99 - Granja de Freitas	279,21	547,54	826,75
206	URBEL	Centro de Apoio Oeste	Rua Gov Benedito Valadares, 400 - Vila Oeste	207,84	-	207,84
207	URBEL	Dep. de Suprimentos	Rua Gov Benedito Valadares, 470 - Vila Oeste	160,34	557,12	717,46
208	URBEL	PAC Morro das Pedras	Rua José Laporte Neto, 249 - Estoril	259,75	408,65	668,40
209	URBEL	CREAR Taquaril	Rua Pedro Alexandrino de Mendonça, 25 - Taquaril	145,98	28,37	174,35
210	SMPU	Sede	Av. Alvares Cabral, 217	5.494,03	224,00	5.718,03
211	SMASAC	SEDE	Av. Afonso Pena, 342	3.926,42	-	3.926,42
212	SMDE	SINE BARREIRO	Rua Barão de Coramandel, 982 - Barreiro	339,08	713,00	1.052,08
213	CARE-L	SEDE	Rua Salinas nº 1447c - Sta Tereza	1.749,91	115,77	1.865,68
214	SUDC	CRJ	Prç Rui Barbosa 50 - Centro	2.873,47	-	2.873,47
215	SMPU	CREURB	Rua Argélia,nº115 - Acesso pela Rua Canadá, Santa Luzia - MG (Divisa com BH)	165,84	-	165,84
216	SMDE	BELOTUR	Rua Espírito Santo, nº527, Centro	1.312,19	-	1.312,19
217	SMASAC	CRAS -PAULO VI	Rua Neblina,nº120, Paulo VI	1.022,85	695,24	1.718,09
218	SMSP	2ª INSPETORIA	José Sebastião Daher, 1340, Bairro Vila AmaraL	186,87	242,90	429,77
219	SMSP	DOP	Rua Itambé, nº 163- Bairro Floresta	718,08	139,93	858,01
220	SMSP	DME	Av Presidente Juscelino Kubitschek, 3200 Bairro Itaipu	354,62	1.564,47	1.919,09
221	SMSP	BANDA DE MÚSICA GCMBH	Av Professor Mgalhães Penido 770 Bairro São Luiz Parque Lagoa do Nado	263,31	1.066,16	1.329,47
222	SMSP	3ª INSPETORIA	Rua do Cobre 114 - Bairro Cruzeiro	242,35	149,59	391,94
223	SMSP	4ª INSPETORIA	Rua Luiz Cerqueira 113, Vila São Rafael - Bairro Santa Eticênia	236,08	147,02	383,10
224	SMSP	GRUPO DE OPERAÇÕES COM CAÉS - GOC	Av Otacilio Negrão de Lima 17946 - Bairro Pampulha	139,54	264,21	403,75
225	SMASAC	CONSELHO TUTELAR DE VENDA NOVA	Rua Boa Vista, 189 - São João Batista	206,39	114,72	321,11
226	SMASAC	CONSELHO TUTELAR BARREIRO DE BAIXO	RUA LUCIO DOS SANTOS, 425 - BARREIRO DE BAIXO	178,58	156,84	335,42
227	SMOBI	PBH - GERMA N -SÃO BERNARDO	Rua Pastor Murylio Cassete, 195 - Bairro São Bernardo	613,54	114,87	728,41
228	SMOBI	PBH - GERMA/O	Rua Augusto José dos Santos nº 36 - Bairro Betânia	1.045,18	-	1.045,18
229	SMASAC	CREAS-OESTE	Av. Barão Homen de Melo, 282 - Nova Suíça	217,50	88,87	306,37
230	SMASAC	DRAS-NE	Rua Alberto Cintra, 71 - União	777,83	107,43	885,26
231	SMASAC	CRAS TAQUARIL	Rua Ludgero Felipe Ferreira esquina com Rua Joaquim Teixeira dos anjos	1.099,34	279,26	1.378,60
232	SMASAC	CRAS-Califórnia	Rua Avai - nº 700- Bairro Califórnia	833,12	428,61	1.261,73
233	SMASAC	CAC - Jardim Montanhês/DRAS Pampulha	Rua Flor das Cobras, 10 - Jardim Montanhês	238,92	106,90	345,82
234	SMEL	Ginásio Jardim Vitória	Rua Henriqueta Lisboa, nº 99, Bairro Jardim Vitória	745,36	338,15	1.083,51
235	SMASAC	DRAS-N / CT-N	PASTOR MURYLYO CASSETE 25,85,125	917,70	-	917,70
236	SMSP	GCMBH/SMSP	Rua Yucatan, 70 - São Pedro	306,78	737,60	1.044,38
237	SMASAC	NAMSEP	Avenida Afonso Pena, no 2.300, 6º andar	142,66	-	142,66
238	SMSP	GCMBH/ Inspetoria Barreiro	Rua W2, nº 432, bairro Uruçuaia - Barreiro	288,66	496,75	785,41
240	SMFA	AEROPORTO CARLOS PRATES	R. Ocidente, 100 - Padre Eustáquio, Belo Horizonte - MG, 30730-560	1.207,23	435,60	1.642,83
241	SMPU/SUMOB	SEDE	Rua dos Goitacazes 1451 - Barro Preto	1.625,29	264,61	1.889,90
242	SMSP	GCMBH/DMA	Av. Presidente Carlos Luz,3514 - Engenho Nogueira	294,85	1.049,79	1.344,64
243	FMC	ALMOXARIFADO	Rua da Bahia, 905, Centro	206,63	-	206,63
244	FMC	CASA DO BAILE	Avenida Otacilio Negrão de Lima,751, Pampulha	420,10	501,33	921,43
245	FMC	CENTRO CULTURAL B. DAS INDÚSTRIAS	Rua dos Industriários, 289, Novo das Indústrias	423,77	444,22	867,99
246	FMC	CENTRO CULTURAL LIBERALINO ALVES DE OLIVEIRA	Av. Presidente Antonio Carlos, 821, Lagoinha	165,48	56,34	221,82
247	FMC	CENTRO CULTURAL PAMPULHA	R. Expedicionário Paulo de Souza, 185, Urca	310,23	398,70	708,93
248	FMC	CENTRO CULTURAL VENDA NOVA	R. José Ferreira dos Santos, 184, Jardim dos Comercários	299,37	1.060,87	1.360,24
249	FMC	CENTRO CULTURAL VILA MARÇOLA	Rua Mangabeira da Serra, 320, Vila Marçola	339,93	516,74	856,67
250	FMC	CENTRO CULTURAL ZILAH SPÓSITO	R. Carnaúba, 286, Zilah Spósito	153,42	75,46	228,88
251	SMOBI	LAB SOLOS	Rua Três Mil, Cento e Quarenta nº 35 - Bairro São Paulo	799,75	2.547,68	3.347,43
252	SMOBI	MONIT. DA LAGOA DA PAMPULHA	Av Otacilio Negrão de Limas, 7111 - Pampulha	123,41	631,18	754,59
253	SMOBI	DIRET. DE MANUTENÇÃO DE PRÓPRIOS	Rua Conselheiro Rocha, 3.600 - Santa Tereza.	517,91	24,80	542,71
255	SMASAC	CRAS VENTOSA	Rua Nicolina de Lima, 316 - Havaí	950,02	280,23	1.230,25
256	URBEL	DIVISÃO URBANÍSTICA GRANJA DE FREITAS	Rua Monte Real, 60 - Granja de Freitas	168,78	286,24	455,02
257	URBEL	PAC SÃO TOMAS	Rua Pastor Murylio Cassete, 195 - Bairro São Bernardo	210,78	3,93	214,71
258	URBEL	VILA VIVA SANTA LUCIA	Rua João Evangelista Pinheiro, 50 - Barragem Santa Lúcia.	233,24	141,44	374,68
259	SLU	SEDE	Rua Sergipe, 64 - Centro	2.995,00	1.190,00	4.185,00
260	GCM	CENTRO DE FORMAÇÃO E APERFEIÇOAMENTO - GCM	RUA CEL OTAVIO DINIZ. 1 - POMPEIA	797,20	705,95	1.503,15
261	SMOBI	CRAS VISTA ALEGRE TEMPORÁRIO	Rua Aguanil, nº 425 B - Vista Alegre	135,87	345,02	480,89
262	SMSP	INSPETORIA VENDA NOVA	Rua Joviano Coelho Júnior, 45 - Rio Branco	450,66	291,81	742,47
263	SMOBI	GERMA - NO	Rua José Sebastião Daher, 1340 - Caiçara	870,73	496,37	1.367,10

264	SMEL	QUADRA POLIESPORTIVA SANTA ROSA	Rua Caldas da Rainha, nº 565, bairro São Francisco	84,63	829,17	913,80
265	DRAS CS	CONSELHO TUTELAR	Rua Conselheiro Rocha, 3.600 - Santa Tereza.	309,95	-	309,95
266	SMASAC	CRAS DANDARA	RUA SIMPLÍCIO MOREIRA, 1144 BRAUNAS	216,19	345,33	561,52
267	SMASAC	CREAS NO	RUA HUMAITA, 1125 - SAO FRANCISCO	379,65	114,46	494,11
268	SMEL	CAMPO DO POMPÉIA	RUA ITAITUBA, 11 - POMPÉIA	140,78	5.572,25	5.713,03
269	SMEL	CAMPO SANTA RITA	RUA DARIO FERREIRA MENDES, 48 - SANTA RITA	76,51	5.819,71	5.896,22
270	SMED	SERVIÇO EXTRA - Limpeza durante férias coletivas SMED	RUA CARANGOLA, Nº 288, SANTO ANTÔNIO	15.917,42	12.734,16	28.651,58
TOTAL				209.962,75	237.658,51	447.621,26

0

447.621,26
(0,00)

1º Ano		
Intrumento	Período	Valor Mensal
Contrato	de 05/05/2023 a 14/05/2023	681.346,99
TA 03	a partir de 15/05/2023	1.091.002,48
TA 03	junho/23	2.058.495,24
TA 03	de 01/07/2023 a 07/07/2023	480.375,14
TA 03	a partir de 08/07/2023	1.572.073,29
TA 03	agosto/23	2.041.653,62
TA 03	setembro/23	2.041.653,62
TA 03	outubro/23	2.041.653,62
TA 03	de 01/11/2023 a 19/11/2023	1.339.412,90
TA 04	a partir de 20/11/2023	786.445,23
TA 04	dezembro/23	2.125.527,64
TA 08	de 01/01/2024 até 24/01/2024	1.838.321,38
TA 08	a partir de 25/01/2024	463.049,78
TA 08	a partir de 01/02/2024	2.337.515,11
TA 08	de 01/03/2024 a 15/03/2024	1.187.390,02
TA 08	a partir de 16/03/2024	1.184.105,70
TA 09	a partir 01/04/2024	2.389.787,98
TA 09	até 04/05/2024	310.672,44
Valor Período		25.970.482,15

2º Ano		
Intrumento	Período	Valor Mensal
TA 10	a partir de 05/05/2024 até 15/05/2024	884.221,55
TA 11	a partir de 16/05/2024	1.205.513,53
TA 11	de 01/06/2024 a 15/06/2024	1.205.513,53
TA 12	a partir de 16/06/2024	1.209.311,62
TA 12	de 01/07/2024 a 15/07/2024	1.209.311,62
TA 13	de 16/07/2024 a 25/07/2024	834.422,86
TA 13	a partir de 26/07/2024	420.814,52
TA 13	agosto/24	2.475.379,54
TA 13	setembro/24	2.475.379,54
TA 13	outubro/24	2.475.379,54
TA 13	novembro/24	2.475.379,54
TA 13	dezembro/24	2.475.379,54
TA 13	janeiro/25	2.475.379,54
TA 13	fevereiro/25	2.475.379,54
TA 13	março/25	2.475.379,54
TA 13	abril/25	2.475.379,54
TA 13	até 04/05/2025	321.799,34
Valor Período		29.569.324,42

Valor Global Acumulado	55.539.806,58
-------------------------------	----------------------

54975695,7

564.110,88

1	0,03	11	0,37	21	0,70
2	0,07	12	0,40	22	0,73
3	0,10	13	0,43	23	0,77
4	0,13	14	0,47	24	0,80
5	0,17	15	0,50	25	0,83
6	0,20	16	0,53	26	0,87
7	0,23	17	0,57	27	0,90
8	0,27	18	0,60	28	0,93
9	0,30	19	0,63	29	0,97
10	0,33	20	0,67	30	1,00

PBH / LIMP /		0201.9900.04.122.096.2.004.0001.339037.01.1.500.000.0000	Área	Tipo	Valor do MP	Valor Mensal
001	PBH / LIMP / SMGO / Prédio Sede 1212		2.016,93	Interna	5,69	11.474,07
001	PBH / LIMP / SMGO / Prédio Sede 1212		128,87	Externa	1,82	234,16
Total da Unidade			2.145,80			11.708,23
PBH / LIMP /		2000.9900.04.122.007.2.900.0001.339037.01.1.500.000.0000	Área	Tipo	Valor do MP	Valor Mensal
001	PBH / LIMP / SMGO / Prédio Sede 1212		1.008,46	Interna	5,69	5.737,01
001	PBH / LIMP / SMGO / Prédio Sede 1212		64,44	Externa	1,82	117,09
Total da Unidade			1.072,90			5.854,10
PBH / LIMP /		2000.9900.04.122.007.2.900.0001.339037.01.1.500.000.0000	Área	Tipo	Valor do MP	Valor Mensal
001	PBH / LIMP / SMGO / Prédio Sede 1212		504,23	Interna	5,69	2.868,50
001	PBH / LIMP / SMGO / Prédio Sede 1212		32,22	Externa	1,82	58,54
Total da Unidade			536,45			2.927,05
PBH / LIMP /		3103.1100.13.122.146.2.900.0001.339037.01.1.500.000.0000	Área	Tipo	Valor do MP	Valor Mensal
010	PBH / LIMP / FMC / Museu Hist. Abílio Barreto		1.095,85	Interna	9,72	10.647,24
010	PBH / LIMP / FMC / Museu Hist. Abílio Barreto		1.112,70	Externa	1,06	1.193,03
011	PBH / LIMP / FMC / Museu Arte Pampulha		2.279,28	Interna	4,72	10.752,33
011	PBH / LIMP / FMC / Museu Arte Pampulha		773,05	Externa	0,43	332,55
012	PBH / LIMP / FMC / Diretoria de Patrimônio		348,00	Interna	18,71	6.512,73
012	PBH / LIMP / FMC / Diretoria de Patrimônio		64,00	Externa	3,15	201,42
013	PBH / LIMP / FMC / APC BH		2.256,02	Interna	6,83	15.415,35
013	PBH / LIMP / FMC / APC BH		-	Externa	0,00	-
014	PBH / LIMP / FMC / Centro Ref. Audio Visual		505,27	Interna	20,92	10.569,95
014	PBH / LIMP / FMC / Centro Ref. Audio Visual		594,00	Externa	1,98	1.174,44
015	PBH / LIMP / FMC / Centro Cultura BH		1.267,22	Interna	9,57	12.120,99
015	PBH / LIMP / FMC / Centro Cultura BH		50,00	Externa	2,45	122,43
016	PBH / LIMP / FMC / Núcleo de Formação		1.742,35	Interna	7,41	12.904,16
016	PBH / LIMP / FMC / Núcleo de Formação		314,24	Externa	1,27	399,10
019	PBH / LIMP / FMC / Biblioteca Infantil e Juvenil		775,78	Interna	7,01	5.440,33
017	PBH / LIMP / FMC / Biblioteca Infantil e Juvenil		-	Externa	0,00	-
018	PBH / LIMP / FMC / Centro Cult. ReginaLindeia		534,61	Interna	10,89	5.823,22
018	PBH / LIMP / FMC / Centro Cult. ReginaLindeia		871,89	Externa	1,00	870,14
019	PBH / LIMP / FMC / Centro Cult. Jard. Guanab.		474,22	Interna	12,38	5.719,80
019	PBH / LIMP / FMC / Centro Cult. Jard. Guanab.		1.502,59	Externa	0,67	1.008,38
020	PBH / LIMP / FMC / Centro Cult. Padre Eust.		1.308,79	Interna	9,15	11.972,58
020	PBH / LIMP / FMC / Centro Cult. Padre Eust.		197,88	Externa	6,72	1.330,29
021	PBH / LIMP / FMC / Centro Cult. Uruçua		460,92	Interna	12,61	5.812,66
021	PBH / LIMP / FMC / Centro Cult. Uruçua		1.462,67	Externa	0,70	1.025,76
022	PBH / LIMP / FMC / Centro Cult. São Geraldo		336,65	Interna	17,73	5.969,67
022	PBH / LIMP / FMC / Centro Cult. São Geraldo		570,48	Externa	1,16	663,30
023	PBH / LIMP / FMC / Centro Cult. Vila S. Rita		485,10	Interna	13,37	6.483,63
023	PBH / LIMP / FMC / Centro Cult. Vila S. Rita		290,80	Externa	0,71	230,52
024	PBH / LIMP / FMC / Centro Cult. Vila Fátima		230,98	Interna	23,00	5.310,56
024	PBH / LIMP / FMC / Centro Cult. Vila Fátima		698,58	Externa	1,90	1.327,64
025	PBH / LIMP / FMC / Centro Cult. Sala Filho		435,78	Interna	14,75	6.429,84
025	PBH / LIMP / FMC / Centro Cult. Sala Filho		418,26	Externa	0,81	338,41
026	PBH / LIMP / FMC / Centro Cult. São Bernardo		322,95	Interna	17,55	5.868,48
026	PBH / LIMP / FMC / Centro Cult. São Bernardo		1.336,81	Externa	0,75	999,97
027	PBH / LIMP / FMC / Centro Cult. Alto V. Cruz		156,23	Interna	38,55	6.022,67
027	PBH / LIMP / FMC / Centro Cult. Alto V. Cruz		286,26	Externa	2,24	869,19
028	PBH / LIMP / FMC / Centro Cult. Lagoa Nado		290,00	Interna	20,47	5.730,34
028	PBH / LIMP / FMC / Centro Cult. Lagoa Nado		814,74	Externa	1,24	1.011,24
029	PBH / LIMP / FMC / Teatro Francisco Nunes		1.461,36	Interna	13,49	19.709,05
029	PBH / LIMP / FMC / Teatro Francisco Nunes		400,00	Externa	1,01	402,23
149	PBH / LIMP / FMC / Teatro Marília		1.411,21	Interna	13,54	19.059,78
149	PBH / LIMP / FMC / Teatro Marília		221,12	Externa	0,09	19,12
179	PBH / LIMP / FMC / CASA JUSCELINEO K.		704,23	Interna	21,36	15.042,72
179	PBH / LIMP / FMC / CASA JUSCELINEO K.		868,45	Externa	2,10	1.822,81
180	PBH / LIMP / FMC / ESPAÇO CÊNICO		593,01	Interna	27,42	16.141,67
180	PBH / LIMP / FMC / ESPAÇO CÊNICO		2.561,64	Externa	0,70	1.793,52
Total da Unidade			34.877,95			242.200,19
PBH / LIMP /		3200.9900.04.122.093.2.900.0001.339037.01.1.500.000.0000	Área	Tipo	Valor do MP	Valor Mensal
001	PBH / LIMP / SMGO / Prédio Sede 1212		504,23	Interna	5,69	2.868,50
001	PBH / LIMP / SMGO / Prédio Sede 1212		32,22	Externa	1,82	58,54
Total da Unidade			536,45			2.927,05
PBH / LIMP /		0500.9900.04.062.003.2.010.0001.339037.01.1.500.000.0000	Área	Tipo	Valor do MP	Valor Mensal
008	PBH / LIMP / PGM / Sede		3.731,77	Interna	6,86	25.600,40
008	PBH / LIMP / PGM / Sede		159,96	Externa	1,62	258,59
Total da Unidade			3.891,73			25.858,99
PBH / LIMP /		0201.9900.04.122.007.2.900.0001.339037.01.1.500.000.0000	Área	Tipo	Valor do MP	Valor Mensal
036	PBH / LIMP / CARE-N / Sede		3.971,68	Interna	7,70	30.570,46
036	PBH / LIMP / CARE-N / Sede		1.553,38	Externa	0,04	61,26
Total da Unidade			5.525,06			30.631,72
PBH / LIMP /		1011.9900.08.244.019.2.308.0002.339037.01.1.500.000.0000	Área	Tipo	Valor do MP	Valor Mensal
037	PBH / LIMP / SMASAC / BH Cidadania Providência		520,00	Interna	21,28	11.065,18
037	PBH / LIMP / SMASAC / BH Cidadania Providência		300,00	Externa	1,94	592,38
038	PBH / LIMP / SMASAC / CRAS/NAF Vila Biquinha		429,19	Interna	24,42	10.880,68
038	PBH / LIMP / SMASAC / CRAS/NAF Vila Biquinha		1.344,72	Externa	0,87	1.164,52
039	PBH / LIMP / SMASAC / CRAS/NAF Jardim Felicidade		269,00	Interna	21,39	5.754,36
039	PBH / LIMP / SMASAC / CRAS/NAF Jardim Felicidade		518,00	Externa	1,96	1.015,48
138	PBH / LIMP / SMASAC / CRAS Zilah Sposito		1.235,00	Interna	7,94	9.807,16
138	PBH / LIMP / SMASAC / CRAS Zilah Sposito		1.440,00	Externa	0,51	738,17
139	PBH / LIMP / SMASAC / BH Cidadania Maria Brasileira		870,00	Interna	12,33	10.727,16
139	PBH / LIMP / SMASAC / BH Cidadania Maria Brasileira		6.630,00	Externa	0,18	1.191,91
Total da Unidade			13.555,91			52.826,99
PBH / LIMP /		1000.9900.08.122.123.2.900.0001.339037.01.1.500.000.0000	Área	Tipo	Valor do MP	Valor Mensal
044	PBH / LIMP / SMASAC / Conselho Tutelar Leste		192,08	Interna	31,33	6.017,36
044	PBH / LIMP / SMASAC / Conselho Tutelar Leste		182,73	Externa	3,66	6.685,96
Total da Unidade			374,81			12.703,32
PBH / LIMP /		0201.9900.04.122.007.2.900.0001.339037.01.1.500.000.0000	Área	Tipo	Valor do MP	Valor Mensal
045	PBH / LIMP / CARE-CS / ED. DEL REY		2.610,91	Interna	9,22	24.079,35
Total da Unidade			2.610,91			24.079,35
PBH / LIMP /		1011.9900.08.244.019.2.308.0002.339037.01.1.500.000.0000	Área	Tipo	Valor do MP	Valor Mensal
046	PBH / LIMP / SMASAC / NAF-CS/ Esp. Cidadania V. St. Rita		322,98	Interna	17,86	5.769,80
046	PBH / LIMP / SMASAC / NAF-CS/ Esp. Cidadania V. St. Rita		1.518,28	Externa	0,68	1.018,20
048	PBH / LIMP / SMASAC / DRAS-CS		1.156,55	Interna	14,92	17.250,86
048	PBH / LIMP / SMASAC / DRAS-CS		144,73	Externa	6,27	907,94

PBH / LIMP /	SMGO	Prédio Sede 1212			
PBH / LIMP /	SMGO	Prédio Sede 1212			
PBH / LIMP /			#/N/D		
PBH / LIMP /			#/N/D		
PBH / LIMP /	SMGO	Prédio Sede 1212			
PBH / LIMP /	SMGO	Prédio Sede 1212			
PBH / LIMP /			#/N/D		
PBH / LIMP /			#/N/D		
PBH / LIMP /	SMGO	Prédio Sede 1212			
PBH / LIMP /	SMGO	Prédio Sede 1212			
PBH / LIMP /			#/N/D		
PBH / LIMP /			#/N/D		
PBH / LIMP /			#/N/D		
PBH / LIMP /	FMC	Museu Hist. Abílio Barreto			
PBH / LIMP /	FMC	Museu Hist. Abílio Barreto			
PBH / LIMP /	FMC	Museu Arte Pampulha			
PBH / LIMP /	FMC	Museu Arte Pampulha			
PBH / LIMP /	FMC	Diretoria de Patrimônio			
PBH / LIMP /	FMC	Diretoria de Patrimônio			
PBH / LIMP /	FMC	APC BH			
PBH / LIMP /	FMC	APC BH			
PBH / LIMP /	FMC	Centro Ref. Audio Visual			
PBH / LIMP /	FMC	Centro Ref. Audio Visual			
PBH / LIMP /	FMC	Centro Cultura BH			
PBH / LIMP /	FMC	Centro Cultura BH			
PBH / LIMP /	FMC	Núcleo de Formação			
PBH / LIMP /	FMC	Núcleo de Formação			
PBH / LIMP /	FMC	Biblioteca Infantil e Juvenil			
PBH / LIMP /	FMC	Biblioteca Infantil e Juvenil			
PBH / LIMP /	FMC	Centro Cult. ReginaLindeia			
PBH / LIMP /	FMC	Centro Cult. ReginaLindeia			
PBH / LIMP /	FMC	Centro Cult. Jard. Guanab.			
PBH / LIMP /	FMC	Centro Cult. Jard. Guanab.			
PBH / LIMP /	FMC	Centro Cult. Padre Eust.			
PBH / LIMP /	FMC	Centro Cult. Padre Eust.			
PBH / LIMP /	FMC	Centro Cult. Uruçua			
PBH / LIMP /	FMC	Centro Cult. Uruçua			
PBH / LIMP /	FMC	Centro Cult. São Geraldo			
PBH / LIMP /	FMC	Centro Cult. São Geraldo			
PBH / LIMP /	FMC	Centro Cult. Vila S. Rita			
PBH / LIMP /	FMC	Centro Cult. Vila S. Rita			
PBH / LIMP /	FMC	Centro Cult. Vila Fátima			
PBH / LIMP /	FMC	Centro Cult. Vila Fátima			
PBH / LIMP /	FMC	Centro Cult. Sala Filho			
PBH / LIMP /	FMC	Centro Cult. Sala Filho			
PBH / LIMP /	FMC	Centro Cult. São Bernardo			
PBH / LIMP /	FMC	Centro Cult. São Bernardo			
PBH / LIMP /	FMC	Centro Cult. Alto V. Cruz			
PBH / LIMP /	FMC	Centro Cult. Alto V. Cruz			
PBH / LIMP /	FMC	Centro Cult. Lagoa Nado			
PBH / LIMP /	FMC	Centro Cult. Lagoa Nado			
PBH / LIMP /	FMC	Teatro Francisco Nunes			
PBH / LIMP /	FMC	Teatro Francisco Nunes			
PBH / LIMP /	FMC	Teatro Marília			
PBH / LIMP /	FMC	Teatro Marília			
PBH / LIMP /	FMC	CASA JUSCELINEO K.			
PBH / LIMP /	FMC	CASA JUSCELINEO K.			
PBH / LIMP /	FMC	ESPAÇO CÊNICO			
PBH / LIMP /	FMC	ESPAÇO CÊNICO			
PBH / LIMP /			#/N/D		
PBH / LIMP /			#/N/D		
PBH / LIMP /	SMGO	Prédio Sede 1212			
PBH / LIMP /	SMGO	Prédio Sede 1212			
PBH / LIMP /			#/N/D		
PBH / LIMP /			#/N/D		
PBH / LIMP /	PGM	Sede			
PBH / LIMP /	PGM	Sede			
PBH / LIMP /			#/N/D		
PBH / LIMP /			#/N/D		
PBH / LIMP /	CARE-N	Sede			
PBH / LIMP /	CARE-N	Sede			
PBH / LIMP /			#/N/D		
PBH / LIMP /			#/N/D		
PBH / LIMP /	SMASAC	BH Cidadania Providência			
PBH / LIMP /	SMASAC	BH Cidadania Providência			
PBH / LIMP /	SMASAC	CRAS/NA			

052	PBH / LIMP / CARE-VN / Sede Érico Veríssimo		2.862,00	Interna	7,21	20.630,49			
052	PBH / LIMP / CARE-VN / Sede Érico Veríssimo		1.369,00	Externa	0,80	1.085,82			
Total da Unidade			5.667,52			39.776,01			
PBH / LIMP /									
		1011.9900.08.244.019.2.308.0002.339037.01.1.500.000.0000	Área	Tipo	Valor do MP	Valor Mensal			
151	PBH / LIMP / SMASAC / CRAS Lagoa		346,27	Interna	19,88	6.814,39			
151	PBH / LIMP / SMASAC / CRAS Lagoa		274,78	Externa	0,02	6,82			
152	PBH / LIMP / SMASAC / CRAS Mantiqueira		453,00	Interna	14,37	6.508,31			
152	PBH / LIMP / SMASAC / CRAS Mantiqueira		107,00	Externa	3,88	415,42			
165	PBH / LIMP / SMASAC / CRAS Apolônia		554,43	Interna	19,59	10.814,97			
165	PBH / LIMP / SMASAC / CRAS Apolônia		528,47	Externa	2,27	1.201,66			
Total da Unidade			2.264,00			25.761,58			
PBH / LIMP /									
		2000.9900.04.122.007.2.900.0001.339037.01.1.500.000.0000	Área	Tipo	Valor do MP	Valor Mensal			
001	PBH / LIMP / SMGO / Prédio Sede 1212		8.571,94	Interna	5,89	48.764,73			
001	PBH / LIMP / SMGO / Prédio Sede 1212		547,70	Externa	1,82	995,19			
Total da Unidade			9.119,64			49.759,92			
PBH / LIMP /									
		0600.9900.04.122.302.2.365.0005.339037.01.1.500.000.0000	Área	Tipo	Valor do MP	Valor Mensal			
061	PBH / LIMP / SMPGO / Central Atendimento Unific. BH Resolve		5.400,00	Interna	7,64	41.233,96			
Total da Unidade			5.400,00			41.233,96			
PBH / LIMP /									
		2100.9900.06.181.109.2.803.0001.339037.01.1.500.000.0000	Área	Tipo	Valor do MP	Valor Mensal			
002	PBH / LIMP / SMSP / GMP Andradas		2.297,00	Interna	8,05	18.479,98			
002	PBH / LIMP / SMSP / GMP Andradas		2.587,00	Externa	0,38	972,63			
Total da Unidade			4.884,00			19.452,61			
PBH / LIMP /									
		2100.9900.06.122.109.2.802.0001.339037.01.1.500.000.0000	Área	Tipo	Valor do MP	Valor Mensal			
003	PBH / LIMP / SMSP / SMSP		2.354,65	Interna	10,31	24.287,29			
003	PBH / LIMP / SMSP / SMSP		-	Externa	0,00	-			
Total da Unidade			2.354,65			24.287,29			
PBH / LIMP /									
		2700.9900.06.182.164.2.541.0001.339037.01.1.500.000.0000	Área	Tipo	Valor do MP	Valor Mensal			
031	PBH / LIMP / SMOBI / SUPDEC		358,09	Interna	24,35	8.719,98			
031	PBH / LIMP / SMOBI / SUPDEC		638,20	Externa	2,41	1.538,82			
Total da Unidade			996,29			10.258,80			
PBH / LIMP /									
		2400.9900.04.124.012.2.523.0001.339037.01.1.500.000.0000	Área	Tipo	Valor do MP	Valor Mensal			
005	PBH / LIMP / SUAUDI / SUAUDI		1.397,20	Interna	7,91	11.054,84			
Total da Unidade			1.397,20			11.054,84			
PBH / LIMP /									
		2400.9900.04.124.012.2.548.0001.339037.01.1.500.000.0000	Área	Tipo	Valor do MP	Valor Mensal			
004	PBH / LIMP / SUCOR / Sede		774,18	Interna	6,78	5.250,57			
Total da Unidade			774,18			5.250,57			
PBH / LIMP /									
		2500.9900.18.122.307.2.900.0001.339037.01.1.500.000.0000	Área	Tipo	Valor do MP	Valor Mensal			
035	PBH / LIMP / SMMA / SEDE		1.945,44	Interna	11,47	22.316,06			
035	PBH / LIMP / SMMA / SEDE		-	Externa	0,00	-			
Total da Unidade			1.945,44			22.316,06			
PBH / LIMP /									
		2505.1100.18.541.073.2.812.0001.339037.01.1.500.000.0000	Área	Tipo	Valor do MP	Valor Mensal			
074	PBH / LIMP / FPMZB / Parque Lagoa do Nado		236,93	Interna	19,59	5.816,17			
074	PBH / LIMP / FPMZB / Parque Lagoa do Nado		7.618,51	Externa	1,78	13.571,07			
Total da Unidade			7.915,44			19.387,24			
PBH / LIMP /									
		2800.9900.04.122.141.2.852.0001.339037.01.1.500.000.0000	Área	Tipo	Valor do MP	Valor Mensal			
134	PBH / LIMP / SMDE / Sede		1.059,30	Interna	9,35	10.108,08			
134	PBH / LIMP / SMDE / Sede		11,00	Externa	0,09	1,01			
Total da Unidade			1.069,30			10.109,09			
PBH / LIMP /									
		4001.9900.04.122.007.2.124.0002.339037.01.1.500.000.0000	Área	Tipo	Valor do MP	Valor Mensal			
128	PBH / LIMP / SUALOG / Gráfica		600,00	Interna	10,78	6.469,75			
Total da Unidade			600,00			6.469,75			
PBH / LIMP /									
		0800.9900.04.122.105.2.900.0001.339037.01.1.500.000.0000	Área	Tipo	Valor do MP	Valor Mensal			
130	PBH / LIMP / SUALOG / Galpão GEBMOV		704,44	Interna	7,26	5.110,88			
130	PBH / LIMP / SUALOG / Galpão GEBMOV		92,24	Externa	0,56	51,63			
Total da Unidade			796,68			5.162,50			
PBH / LIMP /									
		4001.9900.04.122.007.2.124.0003.339037.01.1.500.000.0000	Área	Tipo	Valor do MP	Valor Mensal			
131	PBH / LIMP / SUALOG / GEST		883,83	Interna	12,40	10.959,78			
131	PBH / LIMP / SUALOG / GEST		4.746,10	Externa	0,99	4.697,05			
Total da Unidade			5.629,93			15.656,82			
PBH / LIMP /									
		1000.9900.08.122.123.2.900.0001.339037.01.1.500.000.0000	Área	Tipo	Valor do MP	Valor Mensal			
090	PBH / LIMP / SUDC / Bemvinda		135,31	Interna	43,19	5.844,46			
090	PBH / LIMP / SUDC / Bemvinda		96,90	Externa	6,70	649,38			
Total da Unidade			232,21			6.493,85			
PBH / LIMP /									
		2800.9900.11.334.237.2.404.0001.339037.01.1.500.000.0000	Área	Tipo	Valor do MP	Valor Mensal			
091	PBH / LIMP / SUDC / Coord. Comunidade Negra/ Escola profissionalizante		448,54	Interna	25,26	11.331,18			
091	PBH / LIMP / SUDC / Coord. Comunidade Negra/ Escola profissionalizante		198,78	Externa	1,76	350,45			
Total da Unidade			647,32			11.681,63			
PBH / LIMP /									
		1000.9900.14.422.127.2.840.0004.339037.01.1.500.000.0000	Área	Tipo	Valor do MP	Valor Mensal			
103	PBH / LIMP / SUDC / Centro Ref. Idoso/Tancreção		551,77	Interna	30,01	16.560,31			
103	PBH / LIMP / SUDC / Centro Ref. Idoso/Tancreção		3.407,08	Externa	0,54	1.840,03			
Total da Unidade			3.958,85			18.400,35			
PBH / LIMP /									
		0201.9900.04.122.007.2.900.0001.339037.01.1.500.000.0000	Área	Tipo	Valor do MP	Valor Mensal			
100	PBH / LIMP / CARE-NO / Sede		3.366,23	Interna	6,30	23.221,90			
100	PBH / LIMP / CARE-NO / Sede		2.288,71	Externa	0,53	1.222,21			
Total da Unidade			5.654,94			24.444,10			
PBH / LIMP /									
		1000.9900.08.122.123.2.900.0001.339037.01.1.500.000.0000	Área	Tipo	Valor do MP	Valor Mensal			
111	PBH / LIMP / SMASAC / Conselho Tutelar NE		207,38	Interna	28,71	6.160,49			
111	PBH / LIMP / SMASAC / Conselho Tutelar NE		144,49	Externa	2,24	324,24			
Total da Unidade			351,87			6.484,73			
PBH / LIMP /									
		2700.9900.15.452.057.2.770.0003.339037.01.1.500.000.0000	Área	Tipo	Valor do MP	Valor Mensal			
115	PBH / LIMP / SMOBI / GERMA-B		1.412,80	Interna	9,31	13.155,19			
Total da Unidade			1.412,80			13.155,19			
PBH / LIMP /									
		0800.9900.04.122.105.2.900.0001.339037.01.1.500.000.0000	Área	Tipo	Valor do MP	Valor Mensal			
127	PBH / LIMP / SUALOG / DGES		909,56	Interna	11,81	10.737,48			
127	PBH / LIMP / SUALOG / DGES		128,00	Externa	0,85	108,46			
Total da Unidade			1.037,56			10.845,94			

PBH / LIMP /	CARE-VN	Sede Érico Veríssimo
PBH / LIMP /	CARE-VN	Sede Érico Veríssimo
PBH / LIMP /		
PBH / LIMP /		
PBH / LIMP /	SMASAC	CRAS Lagoa
PBH / LIMP /	SMASAC	CRAS Lagoa
PBH / LIMP /	SMASAC	CRAS Mantiqueira
PBH / LIMP /	SMASAC	CRAS Mantiqueira
PBH / LIMP /	SMASAC	CRAS Apolônia
PBH / LIMP /	SMASAC	CRAS Apolônia
PBH / LIMP /		
PBH / LIMP /		
PBH / LIMP /	SMGO	Prédio Sede 1212
PBH / LIMP /	SMGO	Prédio Sede 1212
PBH / LIMP /		
PBH / LIMP /		
PBH / LIMP /	SMPOG	Central Atendimento Unific. BH Resolve
PBH / LIMP /		
PBH / LIMP /		
PBH / LIMP /	SMSP	GMP Andradas
PBH / LIMP /	SMSP	GMP Andradas
PBH / LIMP /		
PBH / LIMP /	SMSP	SMSP
PBH / LIMP /	SMSP	SMSP
PBH / LIMP /		
PBH / LIMP /		
PBH / LIMP /	SMOBI	SUPDEC
PBH / LIMP /	SMOBI	SUPDEC
PBH / LIMP /		
PBH / LIMP /		
PBH / LIMP /	SUAUDI	SUAUDI
PBH / LIMP /		
PBH / LIMP /		
PBH / LIMP /	SUCOR	Sede
PBH / LIMP /		
PBH / LIMP /		
PBH / LIMP /	SMMA	SEDE
PBH / LIMP /	SMMA	SEDE
PBH / LIMP /		
PBH / LIMP /		
PBH / LIMP /	FMZB	Parque Lagoa do Nado
PBH / LIMP /	FMZB	Parque Lagoa do Nado
PBH / LIMP /		
PBH / LIMP /		
PBH / LIMP /		
PBH / LIMP /	SMDE	Sede
PBH / LIMP /	SMDE	Sede
PBH / LIMP /		
PBH / LIMP /		
PBH / LIMP /	SUALOG	Gráfica
PBH / LIMP /		
PBH / LIMP /		
PBH / LIMP /	SUALOG	Galpão GEBMOV
PBH / LIMP /	SUALOG	Galpão GEBMOV
PBH / LIMP /		
PBH / LIMP /		
PBH / LIMP /	SUALOG	GEST
PBH / LIMP /	SUALOG	GEST
PBH / LIMP /		
PBH / LIMP /		
PBH / LIMP /	SUDC	Bemvinda
PBH / LIMP /	SUDC	Bemvinda
PBH / LIMP /		
PBH / LIMP /		
PBH / LIMP /	SUDC	Coord. Comunidade Negra/ Escola profissionalizante
PBH / LIMP /	SUDC	Coord. Comunidade Negra/ Escola profissionalizante
PBH / LIMP /		
PBH / LIMP /		
PBH / LIMP /	SUDC	Centro Ref. Idoso/Tancreção
PBH / LIMP /	SUDC	Centro Ref. Idoso/Tancreção
PBH / LIMP /		
PBH / LIMP /		
PBH / LIMP /	CARE-NO	Sede
PBH / LIMP /	CARE-NO	Sede
PBH / LIMP /		
PBH / LIMP /		
PBH / LIMP /		
PBH / LIMP /	SMASAC	Conselho Tutelar NE
PBH / LIMP /	SMASAC	Conselho Tutelar NE
PBH / LIMP /		
PBH / LIMP /		
PBH / LIMP /	SMOBI	GERMA-B
PBH / LIMP /		

PBH / LIMP /			Área	Tipo	Valor do MP	Valor Mensal
150	PBH / LIMP / SUOUVI / OUVIM	2400.9900.04.124.012.2.367.0001.339037.01.1.500.000.0000		Interna	23,21	6.730,08
Total da Unidade					289,95	6.730,08
166	PBH / LIMP / SMOBI / GERMA-VN	2700.9900.15.452.057.2.770.0003.339037.01.1.500.000.0000		Interna	6,07	4.227,69
166	PBH / LIMP / SMOBI / GERMA-VN			Externa	0,75	1.409,23
Total da Unidade					2.571,32	5.636,92
167	PBH / LIMP / SMMA / PROPAM	2500.9900.18.122.307.2.900.0001.339037.01.1.500.000.0000		Interna	16,78	9.852,71
167	PBH / LIMP / SMMA / PROPAM			Externa	0,34	3.284,24
Total da Unidade					10.134,46	13.136,94
170	PBH / LIMP / SMDE / Veveco	2800.9900.04.122.141.2.852.0001.339037.01.1.500.000.0000		Interna	44,38	6.213,79
170	PBH / LIMP / SMDE / Veveco			Externa	3,27	327,04
Total da Unidade					240,00	6.540,83
176	PBH / LIMP / SMOBI / GERMA-CS	2700.9900.15.452.057.2.770.0003.339037.01.1.500.000.0000		Interna	31,99	5.130,68
Total da Unidade					180,37	5.130,68
178	PBH / LIMP / SMSP / COP	2100.9900.06.122.302.2.897.0001.339037.01.1.500.000.0000		Interna	15,20	29.991,68
178	PBH / LIMP / SMSP / COP			Externa	0,10	302,95
Total da Unidade					4.878,83	30.294,63
184	PBH / LIMP / SMOGO / EDIFÍCIO DEL REY	0600.9900.04.121.148.2.900.0001.339037.01.1.500.000.0000		Interna	6,31	52.426,53
184	PBH / LIMP / SMOGO / EDIFÍCIO DEL REY			Externa	3,26	628,72
Total da Unidade					7.782,13	53.055,24
184	PBH / LIMP / SMOGO / EDIFÍCIO DEL REY	0614.9900.09.122.026.2.871.0001.339037.01.1.802.000.0000		Interna	6,91	9.816,28
Total da Unidade					1.420,98	9.816,28
185	PBH / LIMP / SMOBI / GERMA-VN (ANEXO)	2700.9900.15.452.057.2.770.0003.339037.01.1.500.000.0000		Interna	9,70	4.855,06
185	PBH / LIMP / SMOBI / GERMA-VN (ANEXO)			Externa	1,54	366,19
Total da Unidade					738,81	5.231,25
186	PBH / LIMP / SMASAC / CRAS PEDREIRA PRADO LOPES	1011.9900.08.244.019.2.308.0002.339037.01.1.500.000.0000		Interna	25,85	6.726,61
186	PBH / LIMP / SMASAC / CRAS PEDREIRA PRADO LOPES			Externa	0,17	33,80
Total da Unidade					460,75	6.760,42
187	PBH / LIMP / SMSP / GMBH PAMPULHA	2100.9900.06.181.109.2.803.0001.339037.01.1.500.000.0000		Interna	21,65	7.135,42
187	PBH / LIMP / SMSP / GMBH PAMPULHA			Externa	0,14	72,07
Total da Unidade					831,83	7.207,49
189	PBH / LIMP / FMC / CENT. REF. MEMÓRIA VENDA NOVA	3103.1100.13.122.146.2.900.0001.339037.01.1.500.000.0000		Interna	63,93	5.241,95
190	PBH / LIMP / FMC / Cine Santa Tereza			Interna	15,63	18.960,58
190	PBH / LIMP / FMC / Cine Santa Tereza			Externa	0,19	18,96
191	PBH / LIMP / FMC / Centro Cultural Nordeste			Interna	11,64	18.613,67
191	PBH / LIMP / FMC / Centro Cultural Nordeste			Externa	0,02	18,63
Total da Unidade					4.027,47	42.853,82
193	PBH / LIMP / SMASAC / CRAS Vila Antena	1011.9900.08.244.019.2.308.0002.339037.01.1.500.000.0000		Interna	9,53	6.704,88
193	PBH / LIMP / SMASAC / CRAS Vila Antena			Externa	0,30	33,69
Total da Unidade					814,93	6.738,57
194	PBH / LIMP / SMASAC / CRAS CALIFORNIA/CASA DO IDOSO	1011.9900.08.244.019.2.308.0002.339037.01.1.500.000.0000		Interna	16,52	6.146,89
194	PBH / LIMP / SMASAC / CRAS CALIFORNIA/CASA DO IDOSO			Externa	1,57	632,99
Total da Unidade					897,02	6.829,88
196	PBH / LIMP / SMOBI / GERMA - NE	2700.9900.15.452.057.2.770.0003.339037.01.1.500.000.0000		Interna	11,00	16.493,97
Total da Unidade					1.500,00	16.493,97
198	PBH / LIMP / CARE-O / SEDE	0201.9900.04.122.007.2.900.0001.33903701.1.500.000.0000		Interna	13,22	5.601,57
Total da Unidade					466,32	5.601,57
198	PBH / LIMP / DIRF-O / SEDE	3300.9900.15.452.059.2854.0001.339037.01.1.500.000.0000		Interna	13,22	3.734,38
Total da Unidade					310,88	3.734,38
198	PBH / LIMP / DIRE-O / SEDE	2200.9900.12.122.140.2.317.0001.339037.01.1.500.000.1001		Interna	13,22	7.334,66
Total da Unidade					430,05	7.334,66
198	PBH / LIMP / DRAS-O / SEDE	1011.9900.08.244.020.2.878.0001.339037.01.1.500.000.0000		Interna	13,22	7.015,52
Total da Unidade					584,02	7.015,52
201	PBH / LIMP / SMSP / Ponto de Encontro	2100.9900.06.122.242.2.881.0005.339037.01.1.500.000.0000		Interna	33,26	6.920,85
Total da Unidade					208,10	6.920,85
202	PBH / LIMP / URBEL / Sede	2703.1100.16.482.007.2.900.0001.339037.01.1.500.000.0000		Interna	12,34	29.186,23
202	PBH / LIMP / URBEL / Sede			Externa	5,67	3.242,91
Total da Unidade					2.936,45	32.429,15
203	PBH / LIMP / URBEL / Depósito Camargos	2703.1100.16.482.007.2.900.0001.339037.01.1.500.000.0000		Interna	7,09	4.387,76
203	PBH / LIMP / URBEL / Depósito Camargos			Externa	1,58	487,53
Total da Unidade					928,08	4.875,28
205	PBH / LIMP / URBEL / Centro de Apoio Leste	2703.1100.16.482.007.2.900.0001.339037.01.1.500.000.0000		Interna	15,10	4.216,23

PBH / LIMP /	PBH / LIMP /					
PBH / LIMP /	PBH / LIMP /					
	SUOUVI	OUVIM				
PBH / LIMP /	PBH / LIMP /					
PBH / LIMP /	PBH / LIMP /					
	SMOBI	GERMA-VN				
	SMOBI	GERMA-VN				
PBH / LIMP /	PBH / LIMP /					
PBH / LIMP /	PBH / LIMP /					
	SMMA	PROPAM				
	SMMA	PROPAM				
PBH / LIMP /	PBH / LIMP /					
PBH / LIMP /	PBH / LIMP /					
	SMDE	Veveco				
	SMDE	Veveco				
PBH / LIMP /	PBH / LIMP /					
PBH / LIMP /	PBH / LIMP /					
	SMOBI	GERMA-CS				
PBH / LIMP /	PBH / LIMP /					
PBH / LIMP /	PBH / LIMP /					
	SMSP	COP				
	SMSP	COP				
PBH / LIMP /	PBH / LIMP /					
PBH / LIMP /	PBH / LIMP /					
	SMOGO	EDIFÍCIO DEL REY				
	SMOGO	EDIFÍCIO DEL REY				
PBH / LIMP /	PBH / LIMP /					
PBH / LIMP /	PBH / LIMP /					
	SMOGO	EDIFÍCIO DEL REY				
PBH / LIMP /	PBH / LIMP /					
PBH / LIMP /	PBH / LIMP /					
	SMOBI	GERMA-VN (ANEXO)				
	SMOBI	GERMA-VN (ANEXO)				
PBH / LIMP /	PBH / LIMP /					
PBH / LIMP /	PBH / LIMP /					
	SMASAC	CRAS PEDREIRA PRADO LOPES				
	SMASAC	CRAS PEDREIRA PRADO LOPES				
PBH / LIMP /	PBH / LIMP /					
PBH / LIMP /	PBH / LIMP /					
	SMSP	GMBH PAMPULHA				
	SMSP	GMBH PAMPULHA				
PBH / LIMP /	PBH / LIMP /					
PBH / LIMP /	PBH / LIMP /					
	FMC	CENT. REF. MEMÓRIA VENDA NOVA				
	FMC	Cine Santa Tereza				
	FMC	Cine Santa Tereza				
	FMC	Centro Cultural Nordeste				
	FMC	Centro Cultural Nordeste				
PBH / LIMP /	PBH / LIMP /					
PBH / LIMP /	PBH / LIMP /					
	SMASAC	CRAS Vila Antena				
	SMASAC	CRAS Vila Antena				
PBH / LIMP /	PBH / LIMP /					
PBH / LIMP /	PBH / LIMP /					
	SMASAC	CRAS CALIFORNIA/CASA DO IDOSO				
	SMASAC	CRAS CALIFORNIA/CASA DO IDOSO				
PBH / LIMP /	PBH / LIMP /					
PBH / LIMP /	PBH / LIMP /					
	SMOBI	GERMA - NE				
PBH / LIMP /	PBH / LIMP /					
PBH / LIMP /	PBH / LIMP /					
	CARE-O	SEDE				
	CARE-O	SEDE				
PBH / LIMP /	PBH / LIMP /					
PBH / LIMP /	PBH / LIMP /					
	SMSP	Ponto de Encontro				
PBH / LIMP /	PBH / LIMP /					
PBH / LIMP /	PBH / LIMP /					
	URBEL	Sede				
	URBEL	Sede				
PBH / LIMP /	PBH / LIMP /					
PBH / LIMP /	PBH / LIMP /					
	URBEL	Depósito Camargos				
	URBEL	Depósito Camargos				
PBH / LIMP /	PBH / LIMP /					
PBH / LIMP /	PBH / LIMP /					
	URBEL	Centro de Apoio Leste				

23686,13475 23.6492% 5601,57
15,7661% 3734,38
30,9660% 7334,66
29,6187% 7015,52
23686,13

Total da Unidade		205		PBH / LIMP / URBEL / Centro de Apoio Leste		URBEL Centro de Apoio Leste /		547,54 Externa		0,86		468,47		PBH / LIMP / URBEL		Centro de Apoio Leste	
Total da Unidade		206		PBH / LIMP / URBEL / Centro de Apoio Oeste		URBEL Centro de Apoio Oeste /		207,84 Interna		13,03		2.709,05		PBH / LIMP / URBEL		Centro de Apoio Oeste	
Total da Unidade		207		PBH / LIMP / URBEL / Dep. de Suprimentos		URBEL Dep. de Suprimentos /		160,34 Interna		15,10		2.421,01		PBH / LIMP / URBEL		Dep. de Suprimentos	
Total da Unidade		208		PBH / LIMP / URBEL / PAC Morro das Pedras		URBEL PAC Morro das Pedras /		259,75 Interna		17,75		4.639,30		PBH / LIMP / URBEL		PAC Morro das Pedras	
Total da Unidade		209		PBH / LIMP / URBEL / CREAM Taquaril		URBEL CREAM Taquaril /		145,98 Interna		4,05		590,89		PBH / LIMP / URBEL		CREAM Taquaril	
Total da Unidade		210		PBH / LIMP / SMPU / Sede		SMPU Sede /		5.494,03 Interna		8,70		47.798,12		PBH / LIMP / SMPU		Sede	
Total da Unidade		211		PBH / LIMP / SMASAC / SEDE		SMASAC SEDE /		3.926,42 Interna		10,94		42.946,92		PBH / LIMP / SMASAC		SEDE	
Total da Unidade		212		PBH / LIMP / SMDE / SINE BARREIRO		SMDE SINE BARREIRO /		339,08 Interna		15,59		5.286,07		PBH / LIMP / SMDE		SINE BARREIRO	
Total da Unidade		213		PBH / LIMP / CARE-L / SEDE		CARE-L SEDE /		1.749,91 Interna		10,88		19.038,81		PBH / LIMP / CARE-L		SEDE	
Total da Unidade		214		PBH / LIMP / SUDC / CRJ		SUDC CRJ /		2.873,47 Interna		9,68		27.803,57		PBH / LIMP / SUDC		CRJ	
Total da Unidade		215		PBH / LIMP / SMPU / CREURB		SMPU CREURB /		165,84 Interna		38,84		6.441,59		PBH / LIMP / SMPU		CREURB	
Total da Unidade		216		PBH / LIMP / SMDE / BELOTUR		SMDE BELOTUR /		1.312,19 Interna		11,57		15.777,97		PBH / LIMP / SMDE		BELOTUR	
Total da Unidade		217		PBH / LIMP / SMASAC / CRAS -PAULO VI		SMASAC CRAS -PAULO VI /		1.022,85 Interna		9,20		9.406,80		PBH / LIMP / SMASAC		CRAS -PAULO VI	
Total da Unidade		218		PBH / LIMP / SMSP / 2ª INSPETORIA		SMSP 2ª INSPETORIA /		186,87 Interna		27,61		5.159,38		PBH / LIMP / SMSP		2ª INSPETORIA	
Total da Unidade		219		PBH / LIMP / SMSP / DOP		SMSP DOP /		718,08 Interna		14,56		10.453,90		PBH / LIMP / SMSP		DOP	
Total da Unidade		220		PBH / LIMP / SMSP / DME		SMSP DME /		354,62 Interna		11,58		4.104,76		PBH / LIMP / SMSP		DME	
Total da Unidade		221		PBH / LIMP / SMSP / BANDA DE MÚSICA GCMBH		SMSP BANDA DE MÚSICA GCMBH /		263,31 Interna		15,55		4.933,41		PBH / LIMP / SMSP		BANDA DE MÚSICA GCMBH	
Total da Unidade		222		PBH / LIMP / SMSP / 3ª INSPETORIA		SMSP 3ª INSPETORIA /		242,35 Interna		24,12		5.846,69		PBH / LIMP / SMSP		3ª INSPETORIA	
Total da Unidade		223		PBH / LIMP / SMSP / 4ª INSPETORIA		SMSP 4ª INSPETORIA /		236,08 Interna		25,71		6.069,58		PBH / LIMP / SMSP		4ª INSPETORIA	
Total da Unidade		224		PBH / LIMP / SMSP / GRUPO DE OPERAÇÕES COM CÂES - GOC		SMSP GRUPO DE OPERAÇÕES COM CÂES - GOC /		139,54 Interna		29,93		4.176,78		PBH / LIMP / SMSP		GRUPO DE OPERAÇÕES COM CÂES - GOC	
Total da Unidade		225		PBH / LIMP / SMASAC / CONSELHO TUTELAR DE VENDA NOVA		SMASAC CONSELHO TUTELAR DE VENDA NOVA /		206,39 Interna		26,00		5.367,05		PBH / LIMP / SMASAC		CONSELHO TUTELAR DE VENDA NOVA	
Total da Unidade		226		PBH / LIMP / SMASAC / CONSELHO TUTELAR BARREIRO DE BAIXO		SMASAC CONSELHO TUTELAR BARREIRO DE BAIXO /		178,58 Interna		30,05		5.367,05		PBH / LIMP / SMASAC		CONSELHO TUTELAR BARREIRO DE BAIXO	
Total da Unidade								335,42									

249	PBH / LIMP / FMC / CENTRO CULTURAL VILA MARÇOLA		339,93	Interna	18,07	6.143,34
249	PBH / LIMP / FMC / CENTRO CULTURAL VILA MARÇOLA		516,74	Externa	1,32	682,59
Total da Unidade			856,67			6.825,93
PBH / LIMP /		3103.1100.13.122.146.2900.0001.339037.01.1.500.000.0000	Área	Tipo	Valor do MP	Valor Mensal
250	PBH / LIMP / SMASAC / CENTRO CULTURAL ZILAH SPOSITO		153,42	Interna	36,45	5.898,90
250	PBH / LIMP / SMASAC / CENTRO CULTURAL ZILAH SPOSITO		75,46	Externa	8,69	655,43
Total da Unidade			228,88			6.554,33
PBH / LIMP /		2700.9900.15.452.057.2.770.0003.339037.01.1.500.000.0000	Área	Tipo	Valor do MP	Valor Mensal
251	PBH / LIMP / SMSP / LAB SOLOS		799,75	Interna	11,80	9.439,99

PBH / LIMP / FMC CENTRO CULTURAL VILA MARÇOLA
PBH / LIMP / FMC CENTRO CULTURAL VILA MARÇOLA
PBH / LIMP /

PBH / LIMP / SMASAC CENTRO CULTURAL ZILAH SPOSITO
PBH / LIMP / SMASAC CENTRO CULTURAL ZILAH SPOSITO
PBH / LIMP /

PBH / LIMP / SMSP LAB SOLOS
PBH / LIMP /

Total da Unidade		251	PBH / LIMP / SMSP / LAB SOLOS		2.547,68	Externa	0,41	1.048,89	PBH / LIMP / SMSP / LAB SOLOS
					3.347,43			10.488,88	
PBH / LIMP /				2700.9900.15.452.057.2.770.0003.339037.01.1.500.000.0000	Área	Tipo	Valor do MP	Valor Mensal	PBH / LIMP / SMOBI / MONIT. DA LAGOA DA PAMPULHA
	252		PBH / LIMP / SMOBI / MONIT. DA LAGOA DA PAMPULHA		123,41	Interna	47,39	5.848,99	PBH / LIMP / SMOBI / MONIT. DA LAGOA DA PAMPULHA
	252		PBH / LIMP / SMOBI / MONIT. DA LAGOA DA PAMPULHA		631,18	Externa	1,03	649,89	PBH / LIMP / SMOBI / MONIT. DA LAGOA DA PAMPULHA
Total da Unidade					754,59			6.498,87	
PBH / LIMP /				2700.9900.15.452.057.2.770.0003.339037.01.1.500.000.0000	Área	Tipo	Valor do MP	Valor Mensal	PBH / LIMP / SMOBI / DIRET. DE MANUTENÇÃO DE PRÓPRIOS
	253		PBH / LIMP / SMOBI / DIRET. DE MANUTENÇÃO DE PRÓPRIOS		517,01	Interna	11,81	6.114,78	PBH / LIMP / SMOBI / DIRET. DE MANUTENÇÃO DE PRÓPRIOS
	253		PBH / LIMP / SMOBI / DIRET. DE MANUTENÇÃO DE PRÓPRIOS		24,80	Externa	27,40	679,42	PBH / LIMP / SMOBI / DIRET. DE MANUTENÇÃO DE PRÓPRIOS
Total da Unidade					542,71			6.794,20	
PBH / LIMP /				1011.9900.08.244.019.2308.0002.339037.01.1500.000.0000	Área	Tipo	Valor do MP	Valor Mensal	PBH / LIMP / SMASAC / CRAS VENTOSA
	255		PBH / LIMP / SMASAC / CRAS VENTOSA		950,02	Interna	11,36	10.796,70	PBH / LIMP / SMASAC / CRAS VENTOSA
	255		PBH / LIMP / SMASAC / CRAS VENTOSA		280,23	Externa	4,28	1.199,63	PBH / LIMP / SMASAC / CRAS VENTOSA
Total da Unidade					1.230,25			11.996,34	
PBH / LIMP /				2703.1100.16.482.007.2.900.0001.339037.01.1.500.0000	Área	Tipo	Valor do MP	Valor Mensal	PBH / LIMP / URBEL / DIVISÃO URBANÍSTICA GRANJA DE FREITAS
	256		PBH / LIMP / URBEL / DIVISÃO URBANÍSTICA GRANJA DE FREITAS		168,78	Interna	29,49	4.977,15	PBH / LIMP / URBEL / DIVISÃO URBANÍSTICA GRANJA DE FREITAS
	256		PBH / LIMP / URBEL / DIVISÃO URBANÍSTICA GRANJA DE FREITAS		286,24	Externa	1,93	553,02	PBH / LIMP / URBEL / DIVISÃO URBANÍSTICA GRANJA DE FREITAS
Total da Unidade					455,02			5.530,17	
PBH / LIMP /				2703.1100.16.482.007.2.900.0001.339037.01.1.500.0000	Área	Tipo	Valor do MP	Valor Mensal	PBH / LIMP / URBEL / PAC SÃO TOMAS
	257		PBH / LIMP / URBEL / PAC SÃO TOMAS		210,78	Interna	25,23	5.317,13	PBH / LIMP / URBEL / PAC SÃO TOMAS
	257		PBH / LIMP / URBEL / PAC SÃO TOMAS		3,93	Externa	150,33	590,79	PBH / LIMP / URBEL / PAC SÃO TOMAS
Total da Unidade					214,71			5.907,92	
PBH / LIMP /				2703.1100.16.482.007.2.900.0001.339037.01.1.500.0000	Área	Tipo	Valor do MP	Valor Mensal	PBH / LIMP / URBEL / VILA VIVA SANTA LUCIA
	258		PBH / LIMP / URBEL / VILA VIVA SANTA LUCIA		233,24	Interna	22,82	5.323,13	PBH / LIMP / URBEL / VILA VIVA SANTA LUCIA
	258		PBH / LIMP / URBEL / VILA VIVA SANTA LUCIA		141,44	Externa	4,18	591,46	PBH / LIMP / URBEL / VILA VIVA SANTA LUCIA
Total da Unidade					374,68			5.914,59	
PBH / LIMP /				2708.1100.17.512.046.2900.0001.339037.01.1.500.000.0000	Área	Tipo	Valor do MP	Valor Mensal	PBH / LIMP / SLU / SEDE
	259		PBH / LIMP / SLU / SEDE		2.995,00	Interna	12,27	36.734,48	PBH / LIMP / SLU / SEDE
	259		PBH / LIMP / SLU / SEDE		1.190,00	Externa	1,62	1.933,39	PBH / LIMP / SLU / SEDE
Total da Unidade					4.185,00			38.667,87	
PBH / LIMP /				2100.2900.06.181.109.2.803.0001.339037.01.1500.0000	Área	Tipo	Valor do MP	Valor Mensal	PBH / LIMP / GCM / CENTRO DE FORMAÇÃO E APERFEIÇOAMENTO - GCM
	260		PBH / LIMP / GCM / CENTRO DE FORMAÇÃO E APERFEIÇOAMENTO - GCM		797,20	Interna	13,49	10.753,89	PBH / LIMP / GCM / CENTRO DE FORMAÇÃO E APERFEIÇOAMENTO - GCM
	260		PBH / LIMP / GCM / CENTRO DE FORMAÇÃO E APERFEIÇOAMENTO - GCM		705,95	Externa	1,69	1.194,88	PBH / LIMP / GCM / CENTRO DE FORMAÇÃO E APERFEIÇOAMENTO - GCM
Total da Unidade					1.503,15			11.948,77	
PBH / LIMP /				2700.1100.15.452.057.2770.0004.339037.01.1.500.0000	Área	Tipo	Valor do MP	Valor Mensal	PBH / LIMP / SMOBI / CRAS VISTA ALEGRE TEMPORÁRIO
	261		PBH / LIMP / SMOBI / CRAS VISTA ALEGRE TEMPORÁRIO		135,87	Interna	33,38	4.835,74	PBH / LIMP / SMOBI / CRAS VISTA ALEGRE TEMPORÁRIO
	261		PBH / LIMP / SMOBI / CRAS VISTA ALEGRE TEMPORÁRIO		345,02	Externa	2,32	800,43	PBH / LIMP / SMOBI / CRAS VISTA ALEGRE TEMPORÁRIO
Total da Unidade					480,89			5.636,17	
PBH / LIMP /				2100.9900.06.181.109.2.803.0001.339037.01.1.500.0000	Área	Tipo	Valor do MP	Valor Mensal	PBH / LIMP / SMSP / INSPETORIA VENDA NOVA
	262		PBH / LIMP / SMSP / INSPETORIA VENDA NOVA		450,66	Interna	23,02	10.374,08	PBH / LIMP / SMSP / INSPETORIA VENDA NOVA
	262		PBH / LIMP / SMSP / INSPETORIA VENDA NOVA		291,81	Externa	3,95	1.152,68	PBH / LIMP / SMSP / INSPETORIA VENDA NOVA
Total da Unidade					742,47			11.526,75	
PBH / LIMP /				2700.1100.15.452.057.2770.0004.339037.01.1.500.0000	Área	Tipo	Valor do MP	Valor Mensal	PBH / LIMP / SMOBI / GERMA - NO
	263		PBH / LIMP / SMOBI / GERMA - NO		870,73	Interna	19,16	16.683,43	PBH / LIMP / SMOBI / GERMA - NO
	263		PBH / LIMP / SMOBI / GERMA - NO		496,37	Externa	3,73	1.853,71	PBH / LIMP / SMOBI / GERMA - NO
Total da Unidade					1.367,10			18.537,14	
000				3000.9900.27.812.101.2.534.0001.339037.01.1.500.000.0000	Área	Tipo	Valor do MP	Valor Mensal	PBH / LIMP / SMEL / QUADRA POLIESPORTIVA SANTA ROSA
	264		PBH / LIMP / SMEL / QUADRA POLIESPORTIVA SANTA ROSA		84,63	Interna	70,75	5.987,37	PBH / LIMP / SMEL / QUADRA POLIESPORTIVA SANTA ROSA
	264		PBH / LIMP / SMEL / QUADRA POLIESPORTIVA SANTA ROSA		829,17	Externa	0,80	665,26	PBH / LIMP / SMEL / QUADRA POLIESPORTIVA SANTA ROSA
Total da Unidade					913,80			6.652,63	
000				1011.9900.08.244.019.2.308.0002.339037.01.1.500.000.0000	Área	Tipo	Valor do MP	Valor Mensal	PBH / LIMP / DRAS CS / CONSELHO TUTELAR
	265		PBH / LIMP / DRAS CS / CONSELHO TUTELAR		309,95	Interna	41,13	12.748,80	PBH / LIMP / DRAS CS / CONSELHO TUTELAR
	265		PBH / LIMP / DRAS CS / CONSELHO TUTELAR		0,00	Externa	0,00	-	PBH / LIMP / DRAS CS / CONSELHO TUTELAR
Total da Unidade					309,95			12.748,80	
Total da Unidade				1011.9900.08.244.019.2.308.0002.339037.01.1.500.000.0000	Área	Tipo	Valor do MP	Valor Mensal	PBH / LIMP / SMASAC / CRAS DANDARA
	266		PBH / LIMP / SMASAC / CRAS DANDARA		216,19	Interna	28,16	6.086,91	PBH / LIMP / SMASAC / CRAS DANDARA
	266		PBH / LIMP / SMASAC / CRAS DANDARA		345,33	Externa	1,36	676,32	PBH / LIMP / SMASAC / CRAS DANDARA
Total da Unidade					561,52			6.763,24	
PBH / LIMP /				1011.9900.08.244.020.2.878.0001.339037.01.1.500.000.0000	Área	Tipo	Valor do MP	Valor Mensal	PBH / LIMP / SMASAC / CREAMS NO
	267		PBH / LIMP / SMASAC / CREAMS NO		379,65	Interna	27,53	10.450,52	PBH / LIMP / SMASAC / CREAMS NO
	267		PBH / LIMP / SMASAC / CREAMS NO		114,46	Externa	10,14	1.161,17	PBH / LIMP / SMASAC / CREAMS NO
Total da Unidade					494,11			11.611,69	
PBH / LIMP /				3000.9900.27.812.101.2.534.0001.339037.01.1.500.000.0000	Área	Tipo	Valor do MP	Valor Mensal	PBH / LIMP / SMEL / CAMPO DO POMPEIA
	268		PBH / LIMP / SMEL / CAMPO DO POMPEIA		140,78	Interna	37,61	5.295,19	PBH / LIMP / SMEL / CAMPO DO POMPEIA
	268		PBH / LIMP / SMEL / CAMPO DO POMPEIA		5.572,25	Externa	0,24	1.323,80	PBH / LIMP / SMEL / CAMPO DO POMPEIA
Total da Unidade					5.713,03			6.618,99	
000				3000.9900.27.812.101.2.534.0001.339037.01.1.500.000.0000	Área	Tipo	Valor do MP	Valor Mensal	PBH / LIMP / SMEL / CAMPO SANTA RITA
	269		PBH / LIMP / SMEL / CAMPO SANTA RITA		76,51	Interna	132,89	10.167,12	PBH / LIMP / SMEL / CAMPO SANTA RITA
	269		PBH / LIMP / SMEL / CAMPO SANTA RITA		5.819,71	Externa	0,44	2.541,78	PBH / LIMP / SMEL / CAMPO SANTA RITA
Total da Unidade					6.896,22			12.708,90	
256				2200.9900.12.122.140.2.317.0001.339037.01.1.500.000.0000	Área	Tipo	Valor do MP	Valor Mensal	PBH / LIMP / SMED / SERVIÇO EXTRA - Limpeza durante férias coletivas SMED
	270		PBH / LIMP / SMED / SERVIÇO EXTRA - Limpeza durante férias coletivas SMED		0,00	Interna	0,99	-	PBH / LIMP / SMED / SERVIÇO EXTRA - Limpeza durante férias coletivas SMED
	270		PBH / LIMP / SMED / SERVIÇO EXTRA - Limpeza durante férias coletivas SMED		0,00	Externa	0,14	-	PBH / LIMP / SMED / SERVIÇO EXTRA - Limpeza durante férias coletivas SMED
Total da Unidade					-			-	
					418.969,68			2.475.379,49	

Local	Órgão	1	2	3	4	5	8	10	11	12	13	14	15	16
		SMGO	SMSP	SMSP	SUCOR	SUAUDI	PGM	FMC	FMC	FMC	FMC	FMC	FMC	FMC
Unidade	Prédio Sede 1212	GMP Andradas	SMSP	Sede	SUAUDI	Sede	Museu Hist. Abílio Barreto	Museu Arte Pampulha	Diretoria de Patrimônio	APC BH	Centro Ref. Áudio Visual	Centro Cultura BH	Núcleo de Formação	
(A) - Valor Mensal Antes ITF		57.554,85	15.382,13	19.095,06	4.069,56	8.613,90	20.010,04	9.278,81	8.639,65	5.324,56	13.388,95	9.205,17	9.633,09	10.541,88
(B) - Valor Mensal VA		5.753,09	1.438,27	1.917,70	479,42	958,85	2.397,12	958,85	958,85	479,42	1.438,27	958,85	958,85	958,85

Área Interna

(C) - Percentual do Valor		98%	95%	100,0%	100%	100%	99%	90%	97%	97%	90%	90%	99%	97%
(D) - Valor Mensal Área Interna = (A x C)		56.403,75	14.613,03	19.095,06	4.069,56	8.613,90	19.809,94	8.350,93	8.380,46	5.164,82	12.050,06	8.284,65	9.536,76	10.225,62
(E) - Área Interna em m2		12.605,79	2.297,00	2.354,65	774,18	1.397,20	3.731,77	1.095,85	2.279,28	348,00	2.256,02	505,27	1.267,22	1.742,35
(F) - Valor Total por M2 = (D / E)		4,47	6,36	8,11	5,26	6,17	5,31	7,62	3,68	14,84	5,34	16,40	7,53	5,87
(G) - ITF sobre Total M2 = (F x 16,62%)	16,62%	0,74	1,06	1,35	0,87	1,02	0,88	1,27	0,61	2,47	0,89	2,73	1,25	0,98
(H) - Total M2 + ITF = (F + G)		5,22	7,42	9,46	6,13	7,19	6,19	8,89	4,29	17,31	6,23	19,12	8,78	6,84
(I) - Valor do VA Área Interna por m2 = (B x C / E)		0,45	0,59	0,81	0,62	0,69	0,64	0,79	0,41	1,34	0,57	1,71	0,75	0,53
(J) - IT sobre Total VA = (I x 5,263%)	5,26%	0,02	0,03	0,04	0,03	0,04	0,03	0,04	0,02	0,07	0,03	0,09	0,04	0,03
(K) - Total VA + IT = (I + J)		0,47	0,63	0,86	0,65	0,72	0,67	0,83	0,43	1,41	0,60	1,80	0,79	0,56
(L) - Total por M2 = (H + K)		5,69	8,05	10,31	6,78	7,91	6,86	9,72	4,72	18,71	6,83	20,92	9,57	7,41
Valor Total Área Interna = (L x E)		71.712,81	18.479,98	24.287,29	5.250,57	11.054,84	25.600,40	10.647,24	10.752,33	6.512,73	15.415,34	10.569,95	12.120,99	12.904,16
Valor Total da Taxa de Administração da Área Interna		4.085,60	1.046,39	1.398,53	303,79	634,47	1.473,51	608,36	613,50	369,03	885,48	605,84	697,30	737,69

Área Externa

(C) - Percentual do Valor		2%	5%	0,0%	0%	0%	1%	10%	3%	3%	10%	10%	1%	3%
(D) - Valor Mensal Área Externa = (A x C)		1.151,10	769,11	-	-	-	200,10	927,88	259,19	159,74	1.338,90	920,52	96,33	316,26
(E) - Área Externa em m2		805,45	2.587,00	0,00	0	0	159,96	1.112,70	773,05	64,00	0,00	594,00	50,00	314,24
(F) - Valor Total por M2 = (D / E)		1,43	0,30	-	-	-	1,25	0,83	0,34	2,50	-	1,55	1,93	1,01
(G) - ITF sobre Total M2 = (F x 16,62%)	16,62%	0,24	0,05	-	-	-	0,21	0,14	0,06	0,41	-	0,26	0,32	0,17
(H) - Total M2 + ITF = (F + G)		1,67	0,35	-	-	-	1,46	0,97	0,39	2,91	-	1,81	2,25	1,17
(I) - Valor do VA Área Externa por m2 = (B x C / E)		0,14	0,03	-	-	-	0,15	0,09	0,04	0,22	-	0,16	0,19	0,09
(J) - IT sobre Total VA = (I x 5,263%)	5,26%	0,01	0,00	-	-	-	0,01	0,00	0,01	0,01	-	0,01	0,01	0,00
(K) - Total VA + IT = (I + J)		0,15	0,03	-	-	-	0,16	0,09	0,04	0,24	-	0,17	0,20	0,10
(L) - Total por M2 = (H + K)		1,82	0,38	-	-	-	1,62	1,06	0,43	3,15	-	1,98	2,45	1,27
Valor Total Área Externa = (L x E)		1.463,53	972,63	-	-	-	258,59	1.183,03	332,55	201,42	-	1.174,44	122,43	399,10
Valor Total da Taxa de Administração da Área Externa		83,38	55,07	-	-	-	14,88	67,60	18,97	11,41	98,39	67,32	7,04	22,82

Valor Total por M2 - Soma das Áreas		57.554,85	15.382,13	19.095,06	4.069,56	8.613,90	20.010,04	9.278,81	8.639,65	5.324,56	12.050,06	9.205,17	9.633,09	10.541,88
Valor Total ITF - Soma das Áreas		9.565,62	2.556,51	3.173,60	676,36	1.431,63	3.325,67	1.542,14	1.435,91	884,94	2.002,72	1.529,90	1.601,02	1.752,06
Valor Total VA - Soma das Áreas		5.753,09	1.438,27	1.917,70	479,42	958,85	2.397,12	958,85	958,85	479,42	1.294,44	958,85	958,85	958,85
Valor Total IT/VA - Soma das Áreas		302,79	75,70	100,93	25,23	50,46	126,16	50,46	50,46	25,23	68,13	50,46	50,46	50,46
Valor Total Geral - Soma das Áreas		73.176,34	19.452,61	24.287,29	5.250,57	11.054,84	25.858,99	11.830,26	11.084,87	6.714,15	15.415,35	11.744,38	12.243,43	13.303,25

Distribuição de Pessoal

Cargos	Carga Horária	Órgão	1	2	3	4	5	8	10	11	12	13	14	15	16
			SMGO	SMSP	SMSP	SUCOR	SUAUDI	PGM	FMC	FMC	FMC	FMC	FMC	FMC	FMC
Unidade	Prédio Sede 1212	GMP Andradas	SMSP	Sede	SUAUDI	Sede	Museu Hist. Abílio Barreto	Museu Arte Pampulha	Diretoria de Patrimônio	APC BH	Centro Ref. Áudio Visual	Centro Cultura BH	Núcleo de Formação		
Auxiliar de Serviços - Servente de Limpeza	44		11	3	4	1	2	5	2	2	1	3	2	2	2
Auxiliar de Serviços - Servente de Limpeza	40		0	0	0	0	0	0	0	0	0	0	0	0	0
Auxiliar de Serviços - Servente de Limpeza	36		0	0	0	0	0	0	0	0	0	0	0	0	0
Auxiliar de Serviços - Servente de Limpeza	40		0	0	0	0	0	0	0	0	0	0	0	0	0
Técnico - Suporte Operacional	44		0	0	0	0	0	0	0	0	0	0	0	0	0
Auxiliar Técnico - Serv. Limp. Vidros	44		1	0	0	0	0	0	0	0	0	0	0	0	0
Supervisor I	44		-	-	-	-	-	-	-	-	-	-	-	-	-
Total de Empregados			12	3	4	1	2	5	2	2	1	3	2	2	2

0

17	18	19	20	21	22	23	24	25	26	27	28	29	31	35	36	37
FMC	FMC	FMC	FMC	FMC	FMC	FMC	FMC	FMC	FMC	FMC	FMC	FMC	SMOBI	SMMA	CARE-N	SMASAC
Biblioteca Infantil e Juvenil	Centro Cult. Regina/Lindeia	Centro Cult. Jard. Guanab.	Centro Cult. Padre Eust.	Centro Cult. Uruçuia	Centro Cult. São Geraldo	Centro Cult. Vila S. Rita	Centro Cult. Vila Fátima	Centro Cult. Salg. Filho	Centro Cult. São Bernardo	Centro Cult. Alto V. Cruz	Centro Cult. Lagoa Nado	Teatro Francisco Nunes	SUPDEC	SEDE	Sede	BH Cidadania Providência
4.232,27	5.306,73	5.337,44	10.541,54	5.431,12	5.254,94	5.298,84	5.259,43	5.370,95	5.283,65	5.305,44	5.348,07	15.946,93	7.931,30	17.404,76	24.102,59	9.122,14
479,42	479,42	479,42	958,85	479,42	479,42	479,42	479,42	479,42	479,42	479,42	479,42	1.438,27	958,85	1.917,70	2.397,12	958,85

100,0%	87%	85%	90%	85%	90%	97%	80%	95%	85%	90%	85%	98%	85%	100,00%	99,8%	95%
4.232,27	4.616,86	4.536,82	9.487,39	4.616,45	4.729,45	5.139,87	4.207,54	5.102,40	4.491,10	4.774,90	4.545,86	15.627,99	6.741,61	17.404,76	24.054,38	8.666,03
775,76	534,61	474,22	1.308,79	460,92	336,65	485,10	230,88	435,78	322,95	156,23	280,00	1.461,36	358,09	1.945,44	3.971,68	520,00
5,46	8,64	9,57	7,25	10,02	14,05	10,60	18,22	11,71	13,91	30,56	16,24	10,69	18,83	8,95	6,06	16,67
0,91	1,44	1,59	1,20	1,66	2,33	1,76	3,03	1,95	2,31	5,08	2,70	1,78	3,13	1,49	1,01	2,77
6,36	10,07	11,16	8,45	11,68	16,38	12,36	21,25	13,65	16,22	35,64	18,93	12,47	21,96	10,43	7,06	19,44
0,62	0,78	0,86	0,66	0,88	1,28	0,96	1,66	1,05	1,26	2,76	1,46	0,96	2,28	0,99	0,60	1,75
0,03	0,04	0,05	0,03	0,05	0,07	0,05	0,09	0,06	0,07	0,15	0,08	0,05	0,12	0,05	0,03	0,09
0,65	0,82	0,90	0,69	0,93	1,35	1,01	1,75	1,10	1,33	2,91	1,53	1,02	2,40	1,04	0,63	1,84
7,01	10,89	12,06	9,15	12,61	17,73	13,37	23,00	14,75	17,55	38,55	20,47	13,49	24,35	11,47	7,70	21,28

5.440,33	5.823,22	5.719,80	11.972,58	5.812,66	5.969,67	6.483,63	5.310,56	6.429,84	5.666,48	6.022,67	5.730,34	19.709,05	8.719,98	22.316,06	30.570,46	11.065,18
309,98	330,84	324,94	680,88	325,11	339,20	368,37	301,97	365,26	321,86	342,17	325,53	1.121,33	501,25	1.285,95	1.753,30	634,33

0,0%	13%	15%	10%	15%	10%	3%	20%	5%	15%	10%	15%	2%	15%	0,00%	0,2%	5%
-	689,87	800,62	1.054,15	814,67	525,49	158,97	1.051,89	268,55	792,55	530,54	802,21	318,94	1.189,70	-	48,21	456,11
0	871,89	1.502,59	197,88	1.462,57	570,48	280,80	698,58	418,26	1.336,81	298,26	814,74	400,00	638,20	0,00	1.553,38	300,00
-	0,79	0,53	5,33	0,56	0,92	0,57	1,51	0,64	0,59	1,78	0,98	0,80	1,86	-	0,03	1,52
-	0,13	0,09	0,89	0,09	0,15	0,09	0,25	0,11	0,10	0,30	0,16	0,13	0,31	-	0,01	0,25
-	0,92	0,62	6,21	0,65	1,07	0,66	1,76	0,75	0,69	2,07	1,15	0,93	2,17	-	0,04	1,77
-	0,07	0,05	0,48	0,05	0,08	0,05	0,14	0,06	0,05	0,16	0,09	0,07	0,23	-	0,00	0,16
-	0,00	0,00	0,03	0,00	0,00	0,00	0,01	0,00	0,00	0,01	0,00	0,00	0,01	-	0,00	0,01
-	0,08	0,05	0,51	0,05	0,09	0,05	0,14	0,06	0,06	0,17	0,09	0,08	0,24	-	0,00	0,17
-	1,00	0,67	6,72	0,70	1,16	0,71	1,90	0,81	0,75	2,24	1,24	1,01	2,41	-	0,04	1,94

-	870,14	1.009,38	1.330,29	1.025,76	663,30	200,52	1.327,64	338,41	999,97	669,19	1.011,24	402,23	1.538,82	-	61,26	582,38
-	49,44	57,34	75,65	57,37	37,69	11,39	75,49	19,22	56,80	38,02	57,45	22,88	88,46	-	3,51	33,39

4.232,27	5.306,73	5.337,44	10.541,55	5.431,12	5.254,94	5.298,84	5.259,43	5.370,95	5.283,65	5.305,44	5.348,07	15.946,93	7.931,30	17.404,76	24.102,59	9.122,14
703,40	881,98	887,08	1.752,00	902,65	873,37	880,67	874,12	892,65	878,14	881,76	888,85	2.650,38	1.318,18	2.892,67	4.005,85	1.516,10
479,42	479,42	479,42	958,85	479,42	479,42	479,42	479,42	479,42	479,42	479,42	479,42	1.438,27	958,85	1.917,70	2.397,12	958,85
25,23	25,23	25,23	50,46	25,23	25,23	25,23	25,23	25,23	25,23	25,23	25,23	75,70	50,46	100,93	126,16	50,46
5.440,33	6.693,36	6.729,17	13.302,86	6.838,42	6.632,96	6.684,16	6.638,20	6.768,25	6.666,44	6.691,86	6.741,57	20.111,27	10.258,80	22.316,06	30.631,72	11.647,55

17	18	19	20	21	22	23	24	25	26	27	28	29	31	35	36	37
FMC	FMC	FMC	FMC	FMC	FMC	FMC	FMC	FMC	FMC	FMC	FMC	FMC	SMOBI	SMMA	CARE-N	SMASAC
Biblioteca Infantil e Juvenil	Centro Cult. Regina/Lindeia	Centro Cult. Jard. Guanab.	Centro Cult. Padre Eust.	Centro Cult. Uruçuia	Centro Cult. São Geraldo	Centro Cult. Vila S. Rita	Centro Cult. Vila Fátima	Centro Cult. Salg. Filho	Centro Cult. São Bernardo	Centro Cult. Alto V. Cruz	Centro Cult. Lagoa Nado	Teatro Francisco Nunes	SUPDEC	SEDE	Sede	BH Cidadania Providência
1	1	1	2	1	1	1	1	1	1	1	1	3	2	4	5	2
0	0	0	0	0	0	0	0	0	0	0	0	0	0	0	0	0
0	0	0	0	0	0	0	0	0	0	0	0	0	0	0	0	0
0	0	0	0	0	0	0	0	0	0	0	0	0	0	0	0	0
0	0	0	0	0	0	0	0	0	0	0	0	0	0	0	0	0
0	0	0	0	0	0	0	0	0	0	0	0	0	0	0	0	0
-	-	-	-	-	-	-	-	-	-	-	-	-	-	-	-	-
1	1	1	2	1	1	1	1	1	1	1	1	3	2	4	5	2

38	39	41	44	45	46	47	48	49	50	51	52	53	54
SMASAC	SMASAC	SMASAC	SMASAC	CARE-CS	SMASAC	SUFIS	SMASAC	SUFIS	SMASAC	CARE-VN	CARE-VN	SMEL	SMEL
CRAS/NAF Vila Biquinha	CRAS/NAF Jardim Felicidade	CRAS Alto Vera Cruz	Conselho Tutelar Leste	ED. DEL REY	NAF-CS/ Esp. Cidadania V. St. Rita	Shopping Caetés	DRAS-CS	GERFAE-CS	CRAS parque águas vila Fátima	Sede Padre Pedro Pinto	Sede Érico Veríssimo	Sede	Galpão
9.120,12	5.372,31	9.361,02	5.300,38	18.916,76	5.387,88	9.493,13	14.272,71	4.304,64	9.068,29	14.187,73	16.890,48	15.408,25	5.138,45
958,85	479,42	958,85	479,42	1.917,70	479,42	958,85	1.438,27	479,42	958,85	1.438,27	1.917,70	1.438,27	479,42

90%	85%	95%	90%	100%	85%	99,5%	95,0%	99,5%	90%	98%	95%	90,0%	95%
8.208,11	4.566,46	8.892,97	4.770,34	18.916,76	4.579,70	9.445,66	13.559,08	4.283,12	8.161,46	13.903,98	16.045,96	13.867,43	4.881,53
429,19	269,00	778,93	192,08	2.610,91	322,98	2.000,00	1.156,55	466,00	331,62	1.207,82	2.862,00	1.933,47	464,15
19,12	16,98	11,42	24,84	7,25	14,18	4,72	11,72	9,19	24,61	11,51	5,61	7,17	10,52
3,18	2,82	1,90	4,13	1,20	2,36	0,78	1,95	1,53	4,09	1,91	0,93	1,19	1,75
22,30	19,80	13,31	28,96	8,45	16,54	5,51	13,67	10,72	28,70	13,42	6,54	8,36	12,27
2,01	1,51	1,17	2,25	0,73	1,26	0,48	1,18	1,02	2,60	1,17	0,64	0,67	0,98
0,11	0,08	0,06	0,12	0,04	0,07	0,03	0,06	0,05	0,14	0,06	0,03	0,04	0,05
2,12	1,59	1,23	2,36	0,77	1,33	0,50	1,24	1,08	2,74	1,23	0,67	0,70	1,03
24,42	21,39	14,55	31,33	9,22	17,86	6,01	14,92	11,80	31,44	14,65	7,21	9,07	13,30

10.480,68	5.754,36	11.329,83	6.017,36	24.079,35	5.769,80	12.019,80	17.250,86	5.497,10	10.426,28	17.698,51	20.630,49	17.534,76	6.172,26
600,83	321,84	649,18	341,87	1.379,71	327,00	688,43	993,55	313,15	598,03	1.016,21	1.184,43	886,83	354,93

10%	15%	5%	10%	0%	15%	0,5%	5,0%	0,5%	10%	2%	5%	10,0%	5%
912,01	805,85	468,05	530,04	-	808,18	47,47	713,64	21,52	906,83	283,75	844,52	1.540,83	256,92
1.344,72	518,00	394,16	182,73	0	1.548,28	81,75	144,73	8,00	753,52	237,70	1.360,00	702,80	219,87
0,68	1,56	1,19	2,90	-	0,52	0,58	4,93	2,69	1,20	1,19	0,62	2,19	1,17
0,11	0,26	0,20	0,48	-	0,09	0,10	0,82	0,45	0,20	0,20	0,10	0,36	0,19
0,79	1,81	1,38	3,38	-	0,61	0,68	5,75	3,14	1,40	1,39	0,72	2,56	1,36
0,07	0,14	0,12	0,26	-	0,05	0,06	0,50	0,30	0,13	0,12	0,07	0,20	0,11
0,00	0,01	0,01	0,01	-	0,00	0,00	0,03	0,02	0,01	0,01	0,00	0,01	0,01
0,08	0,15	0,13	0,28	-	0,05	0,06	0,52	0,32	0,13	0,13	0,07	0,22	0,11
0,87	1,96	1,51	3,66	-	0,66	0,74	6,27	3,45	1,54	1,52	0,80	2,77	1,48

1.164,52	1.015,48	596,31	668,60	-	1.018,20	60,40	907,94	27,62	1.158,48	361,19	1.085,82	1.948,31	324,86
66,76	56,79	34,17	37,99	-	57,71	3,46	52,29	1,57	66,45	20,74	62,34	98,54	18,68

9.120,12	5.372,31	9.361,02	5.300,38	18.916,76	5.387,88	9.493,13	14.272,71	4.304,64	9.068,29	14.187,73	16.890,48	15.408,25	5.138,45
1.515,76	892,88	1.555,80	880,92	3.143,97	895,47	1.577,76	2.372,12	715,43	1.507,15	2.358,00	2.807,20	2.560,85	854,01
958,85	479,42	958,85	479,42	1.917,70	479,42	958,85	1.438,27	479,42	958,85	1.438,27	1.917,70	1.438,27	479,42
50,46	25,23	50,46	25,23	100,93	25,23	50,46	75,70	25,23	50,46	75,70	100,93	75,70	25,23
11.645,20	6.769,84	11.926,14	6.685,96	24.079,35	6.788,00	12.080,20	18.158,80	5.524,72	11.584,75	18.059,70	21.716,31	19.483,07	6.497,11

38	39	41	44	45	46	47	48	49	50	51	52	53	54
SMASAC	SMASAC	SMASAC	SMASAC	CARE-CS	SMASAC	SUFIS	SMASAC	SUFIS	SMASAC	CARE-VN	CARE-VN	SMEL	SMEL
CRAS/NAF Vila Biquinha	CRAS/NAF Jardim Felicidade	CRAS Alto Vera Cruz	Conselho Tutelar Leste	ED. DEL REY	NAF-CS/ Esp. Cidadania V. St. Rita	Shopping Caetés	DRAS-CS	GERFAE-CS	CRAS parque águas vila Fátima	Sede Padre Pedro Pinto	Sede Érico Veríssimo	Sede	Galpão
2	1	2	1	4	1	2	3	1	2	3	4	3	1
0	0	0	0	0	0	0	0	0	0	0	0	0	0
0	0	0	0	0	0	0	0	0	0	0	0	0	0
0	0	0	0	0	0	0	0	0	0	0	0	0	0
0	0	0	0	0	0	0	0	0	0	0	0	0	0
0	0	0	0	0	0	0	0	0	0	0	0	0	0
-	-	-	-	-	-	-	-	-	-	-	-	-	-
2	1	2	1	4	1	2	3	1	2	3	4	3	1

56	59	61	65	66	68	69	70	71	72	74	75	76
SMEL	SMEL	SMPOG	FPMZB	FPMZB	FPMZB	CARE-P	SMASAC	SMASAC	SMASAC	FPMZB	SMED	SMASAC
Praça Louis Braille	Centro Ref. Pessoas Defic.	Central Atendimento Unific. BH Resolve	Cemitério do Bonfim	Cemitério da Paz	PQ. Mangabeiras	Sede	Conselho Tutelar Pampulha	BH Cidadania/CRA S confisco	CRAS Santa Rosa	Parque Lagoa do Nado	Banco de Alimentos - Merenda Escolar	Mercado Popular-GEASA Lagoinha
5.449,38	9.178,56	32.328,38	5.461,94	10.323,00	55.833,46	19.495,53	5.391,29	9.073,40	10.952,05	15.326,08	17.025,43	10.354,63
479,42	958,85	3.355,97	479,42	958,85	5.273,66	1.917,70	479,42	958,85	958,85	1.438,27	1.917,70	958,85

25%	97%	100%	90%	80%	40%	93%	85%	85%	99,1%	30%	90%	95,0%
1.362,35	8.903,20	32.328,38	4.915,75	8.258,40	22.333,38	18.130,84	4.582,60	7.712,39	10.853,48	4.597,82	15.322,89	9.836,90
68,18	361,29	5.400,00	175,99	524,05	1.419,35	3.253,50	285,83	377,97	1.652,82	296,93	1.881,33	1.033,25
19,98	24,64	5,99	27,93	15,76	15,73	5,57	16,03	20,40	6,57	15,48	8,14	9,52
3,32	4,10	0,99	4,64	2,62	2,62	0,93	2,66	3,39	1,09	2,57	1,35	1,58
23,30	28,74	6,98	32,57	18,38	18,35	6,50	18,70	23,80	7,66	18,06	9,50	11,10
1,76	2,57	0,62	2,45	1,46	1,49	0,55	1,43	2,16	0,57	1,45	0,92	0,88
0,09	0,14	0,03	0,13	0,08	0,08	0,03	0,08	0,11	0,03	0,08	0,05	0,05
1,85	2,71	0,65	2,58	1,54	1,56	0,58	1,50	2,27	0,61	1,53	0,97	0,93
25,15	31,45	7,64	35,16	19,92	19,91	7,08	20,20	26,07	8,26	19,59	10,46	12,03062

1.714,93	11.361,95	41.233,96	6.186,93	10.438,40	28.265,68	23.021,51	5.773,18	9.852,11	13.657,56	5.816,17	19.686,32	12.430,64
95,41	649,83	2.364,81	350,40	596,94	1.619,13	1.314,35	321,26	564,85	770,06	333,51	1.137,53	714,05

75%	3%	0%	10%	20%	60%	7%	15%	15%	0,9%	70%	10%	5,0%
4.087,04	275,36	-	546,19	2.064,60	33.500,08	1.364,69	808,69	1.361,01	98,57	10.728,26	1.702,54	517,73
4.408,12	136,41	0	99,09	1.976,60	58.763,01	3.178,94	1.043,83	924,50	1.058,83	7.618,51	3.894,76	1.037,14
0,93	2,02	-	5,51	1,04	0,57	0,43	0,77	1,47	0,09	1,41	0,44	0,50
0,15	0,34	-	0,92	0,17	0,09	0,07	0,13	0,24	0,02	0,23	0,07	0,08
1,08	2,35	-	6,43	1,22	0,66	0,50	0,90	1,72	0,11	1,64	0,51	0,58
0,08	0,21	-	0,48	0,10	0,05	0,04	0,07	0,16	0,01	0,13	0,05	0,05
0,00	0,01	-	0,03	0,01	0,00	0,00	0,00	0,01	0,00	0,01	0,00	0,00
0,09	0,22	-	0,51	0,10	0,06	0,04	0,07	0,16	0,01	0,14	0,05	0,05
1,17	2,58	-	6,94	1,32	0,72	0,55	0,98	1,88	0,12	1,78	0,56	0,63082

5.144,79	351,40	-	687,44	2.609,60	42.398,52	1.732,80	1.018,80	1.738,61	124,03	13.571,07	2.187,37	654,24
286,24	20,10	-	38,93	149,24	2.428,70	98,93	56,69	99,68	6,99	778,19	126,39	37,58

5.449,38	9.178,56	32.328,38	5.461,94	10.323,00	55.833,46	19.495,53	5.391,29	9.073,40	10.952,05	15.326,08	17.025,43	10.354,63
905,69	1.525,48	5.372,98	907,77	1.715,68	9.279,52	3.240,16	896,03	1.508,00	1.820,23	2.547,19	2.829,63	1.720,94
479,42	958,85	3.355,97	479,42	958,85	5.273,66	1.917,70	479,42	958,85	958,85	1.438,27	1.917,70	958,85
25,23	50,46	176,62	25,23	50,46	277,55	100,93	25,23	50,46	50,46	75,70	100,93	50,46
6.859,72	11.713,35	41.233,96	6.874,37	13.048,00	70.664,19	24.754,31	6.791,97	11.590,71	13.781,59	19.387,24	21.873,69	13.084,88

56	59	61	65	66	68	69	70	71	72	74	75	76
SMEL	SMEL	SMPOG	FPMZB	FPMZB	FPMZB	CARE-P	SMASAC	SMASAC	SMASAC	FPMZB	SMED	SMASAC
Praça Louis Braille	Centro Ref. Pessoas Defic.	Central Atendimento Unific. BH Resolve	Cemitério do Bonfim	Cemitério da Paz	PQ. Mangabeiras	Sede	Conselho Tutelar Pampulha	BH Cidadania/CRA S confisco	CRAS Santa Rosa	Parque Lagoa do Nado	Banco de Alimentos - Merenda Escolar	Mercado Popular-GEASA Lagoinha
1	2	7	1	2	11	4	1	2	2	3	4	2
0	0	0	0	0	0	0	0	0	0	0	0	0
0	0	0	0	0	0	0	0	0	0	0	0	0
0	0	0	0	0	0	0	0	0	0	0	0	0
0	0	0	0	0	0	0	0	0	0	0	0	0
0	0	0	0	0	0	0	0	0	0	0	0	0
-	-	-	-	-	-	-	-	-	-	-	-	-
1	2	7	1	2	11	4	1	2	2	3	4	2

81	82	90	91	95	96	100	101	102	103	104	105	106	108	111	113	114
SMASAC	SMASAC	SUDC	SUDC	SMDE	SMASAC	CARE-NO	SMASAC	SMASAC	SUDC	SMASAC	SMASAC	CARE-NE	SMASAC	SMASAC	CARE-B	CARE-B
Almoxarifado	Casa dos conselhos	Bemvinda	Coord. Comunidade Negra/ Escola profissionalizante	Sine Venda Nova	BH Cidadania João Amaz.	Sede	CRAS São José	Conselho Tutelar NO	Centro Ref. Idoso/Tancredão	NAF Senhor dos Passos	BH Cidadania Vila Coqueiral	Sede	CRAS/NAF vila Arthur união	Conselho Tutelar NE	SEDE	GERED-B
3.889,56	5.370,83	5.135,65	9.151,36	-	9.047,64	19.229,53	9.469,47	5.125,30	14.479,83	5.141,19	5.121,68	13.475,74	10.407,80	5.127,83	14.235,21	4.111,74
479,42	479,42	479,42	958,85	-	958,85	1.917,70	958,85	479,42	1.438,27	479,42	479,42	1.438,27	958,85	479,42	1.438,27	479,42

100,0%	90%	90%	97%	0%	25%	95%	99,5%	98%	90%	99,5%	98%	100%	80%	95%	99%	100%
3.889,56	4.833,75	4.622,09	8.876,82	-	2.261,91	18.268,05	9.422,13	5.022,79	13.031,85	5.115,48	5.019,25	13.475,74	8.326,24	4.871,44	14.092,86	4.111,74
464,54	286,60	135,31	448,54	0,00	332,00	3.366,23	623,71	163,51	551,77	550,76	283,55	1.743,33	353,31	207,38	2.164,74	384,04
8,37	16,87	34,16	19,79	-	6,81	5,43	15,11	30,72	23,62	9,29	17,70	7,73	23,57	23,49	6,51	10,71
1,39	2,80	5,68	3,29	-	1,13	0,90	2,51	5,11	3,93	1,54	2,94	1,28	3,92	3,90	1,08	1,78
9,76	19,67	39,84	23,08	-	7,95	6,33	17,62	35,82	27,54	10,83	20,64	9,01	27,48	27,39	7,59	12,49
1,03	1,51	3,19	2,07	-	0,72	0,54	1,53	2,87	2,35	0,87	1,66	0,83	2,17	2,20	0,66	1,25
0,05	0,08	0,17	0,11	-	0,04	0,03	0,08	0,15	0,12	0,05	0,09	0,04	0,11	0,12	0,03	0,07
1,09	1,58	3,36	2,18	-	0,76	0,57	1,61	3,02	2,47	0,91	1,74	0,87	2,29	2,31	0,69	1,31
10,85	21,25	43,19	25,26	-	8,71	6,90	19,23	38,85	30,01	11,74	22,39	9,88	29,77	29,71	8,28	13,80

5.040,66	6.091,30	5.844,46	11.331,18	-	2.890,17	23.221,90	11.992,35	6.352,14	16.560,31	6.467,81	6.348,00	17.229,37	10.517,51	6.160,49	17.933,92	5.299,76
292,29	340,68	336,18	649,54	-	165,71	1.315,17	686,99	365,40	946,93	372,03	365,44	990,37	596,71	354,37	1.029,94	301,12

0,0%	10%	10%	3%	0%	75%	5%	0,5%	2%	10%	0,5%	2%	0%	20%	5%	1%	0%
-	537,08	513,57	274,54	-	6.785,73	961,48	47,35	102,51	1.447,98	25,71	102,43	-	2.081,56	256,39	142,35	-
0	506,78	96,90	198,78	0	12.000,00	2.288,71	943,94	50,70	3.407,08	31,22	57,65	0	1.320,64	144,49	367,43	0
-	1,06	5,30	1,38	-	0,57	0,42	0,05	2,02	0,42	0,82	1,78	-	1,58	1,77	0,39	-
-	0,18	0,88	0,23	-	0,09	0,07	0,01	0,34	0,07	0,14	0,30	-	0,26	0,29	0,06	-
-	1,24	6,18	1,61	-	0,66	0,49	0,06	2,36	0,50	0,96	2,07	-	1,84	2,07	0,45	-
-	0,09	0,49	0,14	-	0,06	0,04	0,01	0,19	0,04	0,08	0,17	-	0,15	0,17	0,04	-
-	0,00	0,03	0,01	-	0,00	0,00	0,00	0,01	0,00	0,00	0,01	-	0,01	0,01	0,00	-
-	0,10	0,52	0,15	-	0,06	0,04	0,01	0,20	0,04	0,08	0,18	-	0,15	0,17	0,04	-
-	1,34	6,70	1,76	-	0,72	0,53	0,06	2,56	0,54	1,04	2,25	-	1,99	2,24	0,49	-

-	676,81	649,38	350,45	-	8.670,50	1.222,21	60,26	129,64	1.840,03	32,50	129,55	-	2.629,38	324,24	181,15	-
-	37,85	37,35	20,09	-	497,14	69,22	3,45	7,46	105,21	1,87	7,46	-	149,18	18,65	10,40	-

3.889,56	5.370,83	5.135,65	9.151,36	-	9.047,64	19.229,53	9.469,47	5.125,30	14.479,83	5.141,19	5.121,68	13.475,74	10.407,80	5.127,83	14.235,21	4.111,74
646,44	892,63	853,55	1.520,96	-	1.503,72	3.195,95	1.573,83	851,82	2.406,55	854,47	851,22	2.239,67	1.729,78	852,25	2.365,89	683,37
479,42	479,42	479,42	958,85	-	958,85	1.917,70	958,85	479,42	1.438,27	479,42	479,42	1.438,27	958,85	479,42	1.438,27	479,42
25,23	25,23	25,23	50,46	-	50,46	100,93	50,46	25,23	75,70	25,23	25,23	75,70	50,46	25,23	75,70	25,23
5.040,66	6.768,11	6.493,85	11.681,63	-	11.560,67	24.444,10	12.052,62	6.481,78	18.400,35	6.500,31	6.477,56	17.229,37	13.146,89	6.484,73	18.115,07	5.299,76

81	82	90	91	95	96	100	101	102	103	104	105	106	108	111	113	114
SMASAC	SMASAC	SUDC	SUDC	SMDE	SMASAC	CARE-NO	SMASAC	SMASAC	SUDC	SMASAC	SMASAC	CARE-NE	SMASAC	SMASAC	CARE-B	CARE-B
Almoxarifado	Casa dos conselhos	Bemvinda	Coord. Comunidade Negra/ Escola profissionalizante	Sine Venda Nova	BH Cidadania João Amaz.	Sede	CRAS São José	Conselho Tutelar NO	Centro Ref. Idoso/Tancredão	NAF Senhor dos Passos	BH Cidadania Vila Coqueiral	Sede	CRAS/NAF vila Arthur união	Conselho Tutelar NE	SEDE	GERED-B
1	1	1	2	0	2	4	2	1	3	1	1	3	2	1	3	1
0	0	0	0	0	0	0	0	0	0	0	0	0	0	0	0	0
0	0	0	0	0	0	0	0	0	0	0	0	0	0	0	0	0
0	0	0	0	0	0	0	0	0	0	0	0	0	0	0	0	0
0	0	0	0	0	0	0	0	0	0	0	0	0	0	0	0	0
0	0	0	0	0	0	0	0	0	0	0	0	0	0	0	0	0
-	-	-	-	-	-	-	-	-	-	-	-	-	-	-	-	-
1	1	1	2	0	2	4	2	1	3	1	1	3	2	1	3	1

115	116	117	118	119	120	121	123	124	125	126	127	128	130	131	134
SMOBI	SMASAC	SMASAC	SMASAC	SMASAC	SMEL	SMEL	SMASAC	SMASAC	SMASAC	SMFA	SUALOG	SUALOG	SUALOG	SUALOG	SMDE
GERMA-B	CAC-B	CAC Parque das Águas	CRAS Petrópolis	CRAS Independência	Centro Poliesp. V. Jatobá	C. P. José Calegário	BH Cidadania/Cac Havaí	CRAS MORRO DAS PEDRAS	Conselho Tutelar O	Sede	DGES	Gráfica	Galpão GEBMOV	GEST	Sede
10.414,92	5.266,09	10.746,09	13.525,63	5.145,84	9.199,25	5.144,04	8.669,28	5.146,50	5.130,39	69.927,99	8.434,77	5.114,99	3.994,04	12.127,30	7.802,93
958,85	479,42	958,85	1.438,27	479,42	958,85	479,42	958,85	479,42	479,42	7.191,36	958,85	479,42	479,42	1.438,27	958,85

100%	96%	94%	95%	60%	55%	90%	85%	98%	98,1%	99%	100%	99%	70%	99,99%	
10.414,92	5.055,45	10.101,32	12.849,35	4.888,55	5.519,55	2.829,22	7.802,35	4.374,53	5.027,78	68.599,36	8.350,42	5.114,99	3.954,10	8.489,11	7.802,15
1.412,80	676,14	800,00	766,90	282,91	383,47	226,11	385,51	166,03	207,45	12.835,12	909,56	600,00	704,44	883,83	1.058,30
7,37	7,48	12,63	16,75	17,28	14,39	12,51	20,24	26,35	24,24	5,34	9,18	8,52	5,61	9,60	7,37
1,23	1,24	2,10	2,78	2,39	2,08	3,36	4,38	4,03	0,89	1,53	1,42	0,93	1,60	1,23	1,23
8,60	8,72	14,73	19,54	20,15	16,79	14,59	23,60	30,73	28,26	6,23	10,71	9,94	6,55	11,20	8,60
0,68	0,68	1,13	1,78	1,61	1,50	1,17	2,24	2,45	2,26	0,55	1,04	0,80	0,67	1,14	0,91
0,04	0,04	0,06	0,09	0,08	0,08	0,06	0,12	0,13	0,12	0,03	0,05	0,04	0,04	0,06	0,05
0,71	0,72	1,19	1,88	1,69	1,58	1,23	2,36	2,58	2,38	0,58	1,10	0,84	0,71	1,20	0,95
9,31	9,44	15,91	21,42	21,85	18,37	15,82	25,96	33,31	30,65	6,81	11,81	10,78	7,26	12,40	9,55

13.155,19	6.380,13	12.728,92	16.423,17	6.180,44	7.042,49	3.577,00	10.007,49	5.530,53	6.357,96	87.426,59	10.737,48	6.469,75	5.110,88	10.959,78	10.108,08
752,19	362,52	720,13	938,32	355,49	400,10	205,90	573,35	318,10	365,73	5.010,83	610,87	372,18	295,86	625,65	581,87

0%	4%	6%	5%	5%	40%	45%	10%	15%	2%	1,9%	1%	0%	1%	30%	0,01%
-	210,64	644,77	676,28	257,29	3.679,70	2.314,82	866,93	771,98	102,61	1.328,63	84,35	-	39,94	3.638,19	0,78
0	201,60	654,01	3.827,49	151,51	7.161,80	1.906,05	240,76	423,06	39,60	1.204,81	128,00	0	92,24	4.746,10	11,00
-	1,04	0,99	0,18	1,70	0,51	1,21	3,60	1,82	2,59	1,10	0,66	-	0,43	0,77	0,07
-	0,17	0,16	0,03	0,28	0,09	0,20	0,60	0,30	0,43	0,18	0,11	-	0,07	0,13	0,01
-	1,22	1,15	0,21	1,98	0,60	1,42	4,20	2,13	3,02	1,29	0,77	-	0,50	0,89	0,08
-	0,10	0,09	0,02	0,16	0,05	0,11	0,40	0,17	0,24	0,11	0,07	-	0,05	0,09	0,01
-	0,01	0,00	0,00	0,01	0,00	0,01	0,02	0,01	0,01	0,01	0,00	-	0,00	0,00	0,00
-	0,10	0,09	0,02	0,17	0,06	0,12	0,42	0,18	0,25	0,12	0,08	-	0,05	0,10	0,01
-	1,32	1,24	0,23	2,15	0,66	1,54	4,62	2,31	3,28	1,41	0,85	-	0,56	0,99	0,09

-	265,84	812,48	864,38	325,29	4.694,99	2.926,63	1.111,94	975,98	129,75	1.693,28	108,46	-	51,63	4.697,05	1,01
-	15,10	45,97	49,39	18,71	266,73	168,46	63,71	56,14	7,46	97,05	6,17	-	2,99	268,13	0,06

10.414,92	5.266,09	10.746,09	13.525,63	5.145,84	9.199,25	5.144,04	8.669,28	5.146,50	5.130,39	69.927,99	8.434,77	5.114,99	3.994,04	12.127,30	7.802,93
1.730,96	875,22	1.786,00	2.247,96	855,24	1.528,92	854,94	1.440,83	855,35	852,67	11.622,03	1.401,86	850,11	663,81	2.015,56	1.296,85
958,85	479,42	958,85	1.438,27	479,42	958,85	479,42	958,85	479,42	479,42	7.191,36	958,85	479,42	479,42	1.438,27	958,85
50,46	25,23	50,46	75,70	25,23	50,46	25,23	50,46	25,23	25,23	378,48	50,46	25,23	25,23	75,70	50,46
13.155,19	6.645,97	13.541,40	17.287,55	6.505,73	11.737,48	6.503,63	11.119,43	6.506,50	6.487,71	89.119,87	10.845,94	6.469,75	5.162,50	15.656,82	10.109,09

115	116	117	118	119	120	121	123	124	125	126	127	128	130	131	134
SMOBI	SMASAC	SMASAC	SMASAC	SMASAC	SMEL	SMEL	SMASAC	SMASAC	SMASAC	SMFA	SUALOG	SUALOG	SUALOG	SUALOG	SMDE
GERMA-B	CAC-B	CAC Parque das Águas	CRAS Petrópolis	CRAS Independência	Centro Poliesp. V. Jatobá	C. P. José Calegário	BH Cidadania/Cac Havaí	CRAS MORRO DAS PEDRAS	Conselho Tutelar O	Sede	DGES	Gráfica	Galpão GEBMOV	GEST	Sede
2	1	2	3	1	2	1	1	1	1	15	2	1	1	3	2
0	0	0	0	0	0	0	0	0	0	0	0	0	0	0	0
0	0	0	0	0	0	0	1	0	0	0	0	0	0	0	0
0	0	0	0	0	0	0	0	0	0	0	0	0	0	0	0
0	0	0	0	0	0	0	0	0	0	0	0	0	0	0	0
0	0	0	0	0	0	0	0	0	0	0	0	0	0	0	0
-	-	-	-	-	-	-	-	-	-	-	-	-	-	-	-
2	1	2	3	1	2	1	2	1	1	15	2	1	1	3	2

135	138	139	142	143	144	145	149	150	151	152	155	157	158	161
SMASAC	SMASAC	SMASAC	SMASAC	SMASAC	SMOBI	SMASAC	FMC	SUOUVI	SMASAC	SMASAC	SMDE	SMOBI	SMEL	SMASAC
CRAS Vila Marçola	CRAS Zilah Spósito	BH Cidadania Maria Brasilina	CRAS Vila Cemig	CRAS Ouro Preto	GERMA-P	GESAN	Teatro Marília	OUVIM	CRAS Lagoa	CRAS Mantiqueira	Centro Pub. Economia Popular Solidária	GERMA-L	Centro Poliesportivo Dom Bosco	Espaço Cidadania Granja de Freitas
5.414,69	8.177,00	9.354,96	5.202,48	10.658,22	5.263,19	13.201,46	15.101,13	5.338,22	5.416,36	5.504,27	9.248,20	8.548,59	8.552,77	9.618,61
479,42	958,85	958,85	479,42	958,85	479,42	1.438,27	1.438,27	479,42	479,42	479,42	958,85	958,85	958,85	958,85

96%	93%	90%	80%	99,5%	100%	50%	99,9%	100%	99,9%	94%	100%	85%	60%	89%
5.198,10	7.604,61	8.419,46	4.161,98	10.604,93	5.263,19	6.600,73	15.086,03	5.338,22	5.410,94	5.174,01	9.248,20	7.266,30	5.131,66	8.560,56
916,00	1.235,00	870,00	163,00	658,26	996,36	621,00	1.411,21	289,95	346,27	453,00	671,13	1.279,54	740,25	636,26
5,67	6,16	9,68	25,53	16,11	5,28	10,63	10,69	18,41	15,63	11,42	13,78	5,68	6,93	13,45
0,94	1,02	1,61	4,24	2,68	0,88	1,77	1,78	3,06	2,60	1,90	2,29	0,94	1,15	2,24
6,62	7,18	11,29	29,78	18,79	6,16	12,40	12,47	21,47	18,22	13,32	16,07	6,62	8,08	15,69
0,50	0,72	0,99	2,35	1,45	0,48	1,16	1,02	1,65	1,38	0,99	1,43	0,64	0,78	1,34
0,03	0,04	0,05	0,12	0,08	0,03	0,06	0,05	0,09	0,07	0,05	0,08	0,03	0,04	0,07
0,53	0,76	1,04	2,48	1,53	0,51	1,22	1,07	1,74	1,46	1,05	1,50	0,67	0,82	1,41
7,15	7,94	12,33	32,25	20,31	6,67	13,61	13,54	23,21	19,68	14,37	17,57	7,29	8,90	17,10

6.546,49	9.807,16	10.727,16	5.257,43	13.371,74	6.642,58	8.454,75	19.105,78	6.730,08	6.814,39	6.508,31	11.794,56	9.331,88	6.590,13	10.881,62
371,85	557,86	607,17	299,18	764,37	377,43	481,85	1.094,71	382,34	387,06	370,10	675,89	530,54	374,72	623,18

4%	7%	10%	20%	0,5%	0%	50%	0,1%	0%	0,1%	6%	0%	15%	40%	11%
216,59	572,39	935,50	1.040,50	53,29	-	6.600,73	15,10	-	5,42	330,26	-	1.282,29	3.421,11	1.058,05
150,00	1.440,00	6.630,00	267,67	1.012,02	0	1.170,00	221,12	0	274,78	107,00	0,00	2.512,90	1.500,00	749,30
1,44	0,40	0,14	3,89	0,05	-	5,64	0,07	-	0,02	3,09	-	0,51	2,28	1,41
0,24	0,07	0,02	0,65	0,01	-	0,94	0,01	-	0,00	0,51	-	0,08	0,38	0,23
1,68	0,46	0,16	4,53	0,06	-	6,58	0,08	-	0,02	3,60	-	0,60	2,66	1,65
0,13	0,05	0,01	0,36	0,00	-	0,61	0,01	-	0,00	0,27	-	0,06	0,26	0,14
0,01	0,00	0,00	0,02	0,00	-	0,03	0,00	-	0,00	0,01	-	0,00	0,01	0,01
0,13	0,05	0,02	0,38	0,00	-	0,65	0,01	-	0,00	0,28	-	0,06	0,27	0,15
1,82	0,51	0,18	4,91	0,07	-	7,23	0,09	-	0,02	3,88	-	0,66	2,93	1,79

272,77	738,17	1.191,91	1.314,36	67,19	-	8.454,75	19,12	-	6,82	415,42	-	1.646,80	4.393,42	1.344,92
15,49	41,99	67,46	74,79	3,84	-	481,85	1,10	-	0,39	23,62	-	93,62	249,82	77,02

5.414,69	8.177,00	9.354,96	5.202,48	10.658,22	5.263,19	13.201,46	15.101,13	5.338,22	5.416,36	5.504,27	9.248,20	8.548,59	8.552,77	9.618,61
899,92	1.359,02	1.554,79	864,65	1.771,40	874,74	2.194,08	2.509,81	887,21	900,20	914,81	1.537,05	1.420,78	1.421,47	1.598,61
479,42	958,85	958,85	479,42	958,85	479,42	1.438,27	1.438,27	479,42	479,42	479,42	958,85	958,85	958,85	958,85
25,23	50,46	50,46	25,23	50,46	25,23	75,70	75,70	25,23	25,23	25,23	50,46	50,46	50,46	50,46
6.819,26	10.545,33	11.919,07	6.571,78	13.438,93	6.642,58	16.909,51	19.124,91	6.730,08	6.821,21	6.923,73	11.794,56	10.978,68	10.983,55	12.226,54

135	138	139	142	143	144	145	149	150	151	152	155	157	158	161
SMASAC	SMASAC	SMASAC	SMASAC	SMASAC	SMOBI	SMASAC	FMC	SUOUVI	SMASAC	SMASAC	SMDE	SMOBI	SMEL	SMASAC
CRAS Vila Marçola	CRAS Zilah Spósito	BH Cidadania Maria Brasilina	CRAS Vila Cemig	CRAS Ouro Preto	GERMA-P	GESAN	Teatro Marília	OUVIM	CRAS Lagoa	CRAS Mantiqueira	Centro Pub. Economia Popular Solidária	GERMA-L	Centro Poliesportivo Dom Bosco	Espaço Cidadania Granja de Freitas
1	2	2	1	2	1	3	3	1	1	1	2	2	2	2
0	0	0	0	0	0	0	0	0	0	0	0	0	0	0
0	0	0	0	0	0	0	0	0	0	0	0	0	0	0
0	0	0	0	0	0	0	0	0	0	0	0	0	0	0
0	0	0	0	0	0	0	0	0	0	0	0	0	0	0
0	0	0	0	0	0	0	0	0	0	0	0	0	0	0
-	-	-	-	-	-	-	-	-	-	-	-	-	-	-
1	2	2	1	2	1	3	3	1	1	1	2	2	2	2

163	165	166	167	170	173	174	176	178	179	180	181	182	184	185	186
SMASAC	SMASAC	SMOBI	SMMA	SMDE	SMEL	SMASAC	SMOBI	SMSP	FMC	FMC	SMASAC	SMASAC	SMPOG	SMOBI	SMASAC
CRAS Vila Maria	CRAS Apolônia	GERMA-VN	PROPAM	Veveco	Centro Esportivo Milionários	CRAS Vista Alegre	GERMA-CS	COP	CASA JUSCELINO K.	ESPAÇO CÊNICO	CRAS SUMARÉ	CAC SERRANO	EDIFÍCIO DEL REY	GERMA-VN (ANEXO)	CRAS PEDREIRA PRADO LOPES
5.305,05	9.438,62	4.400,85	10.399,27	5.175,94	5.262,75	5.425,48	3.966,75	23.813,54	14.332,13	14.080,96	5.316,55	5.367,89	49.584,09	4.052,99	5.364,23
479,42	958,85	479,42	958,85	479,42	479,42	479,42	479,42	2.397,12	1.438,27	1.438,27	479,42	479,42	4.794,24	479,42	479,42

90%	90%	75%	75%	95%	90%	99,9%	100%	99%	90,0%	90,0%	99,5%	99,7%	99,0%	93,0%	99,5%
4.774,55	8.494,76	3.300,64	7.799,45	4.917,14	4.736,48	5.420,05	3.966,75	23.575,40	12.898,92	12.672,87	5.289,97	5.351,79	49.088,25	3.769,28	5.337,41
223,05	554,48	696,94	587,00	140,00	173,71	570,00	160,37	1.972,91	704,23	593,01	140,08	264,64	9.010,11	501,40	260,17
21,41	15,32	4,74	13,29	35,12	27,27	9,51	24,73	11,95	18,32	21,37	37,76	20,22	5,45	7,52	20,52
3,56	2,55	0,79	2,21	5,84	4,53	1,58	4,11	1,99	3,04	3,55	6,28	3,36	0,91	1,25	3,41
24,96	17,87	5,52	15,50	40,96	31,80	11,09	28,85	13,94	21,36	24,92	44,04	23,58	6,35	8,77	23,92
1,93	1,56	0,52	1,23	3,25	2,48	0,84	2,99	1,20	1,84	2,18	3,41	1,81	0,53	0,89	1,83
0,10	0,08	0,03	0,06	0,17	0,13	0,04	0,16	0,06	0,10	0,11	0,18	0,10	0,03	0,05	0,10
2,04	1,64	0,54	1,29	3,42	2,61	0,88	3,15	1,27	-	2,30	3,58	1,90	0,55	0,94	1,93
27,00	19,50	6,07	16,78	44,38	34,41	11,97	31,99	15,20	21,36	27,22	47,62	25,49	6,91	9,70	25,85

6.022,26	10.814,97	4.227,69	9.852,71	6.213,79	5.977,86	6.825,01	5.130,68	29.991,68	15.042,72	16.141,67	6.671,29	6.744,39	62.242,81	4.865,06	6.726,61
345,17	619,49	240,76	563,38	356,43	343,67	387,65	297,34	1.724,29	941,85	923,56	379,02	383,13	3.565,02	281,52	386,55

10%	10%	25%	25%	5%	10%	0,1%	0%	1%	10,0%	10,0%	0,5%	0,3%	1,0%	7,0%	0,5%
530,51	943,86	1.100,21	2.599,82	258,80	526,28	5,43	-	238,14	1.433,21	1.408,10	26,58	16,10	495,84	283,71	26,82
266,44	528,47	1.874,38	9.547,46	100,00	187,88	107,81	0	2.905,92	868,45	2.561,84	132,33	209,15	193,00	237,41	200,58
1,99	1,79	0,59	0,27	2,59	2,80	0,05	-	0,08	1,65	0,55	0,20	0,08	2,57	1,20	0,13
0,33	0,30	0,10	0,05	0,43	0,47	0,01	-	0,01	0,27	0,09	0,03	0,01	0,43	0,20	0,02
2,32	2,08	0,68	0,32	3,02	3,27	0,06	-	0,10	1,92	0,64	0,23	0,09	3,00	1,39	0,16
0,18	0,18	0,06	0,03	0,24	0,26	0,00	-	0,01	0,17	0,06	0,02	0,01	0,25	0,14	0,01
0,01	0,01	0,00	0,00	0,01	0,01	0,00	-	0,00	0,01	0,00	0,00	0,00	0,01	0,01	0,00
0,19	0,19	0,07	0,03	0,25	0,27	0,00	-	0,01	0,17	0,06	0,02	0,01	0,26	0,15	0,01
2,51	2,27	0,75	0,34	3,27	3,54	0,06	-	0,10	2,10	0,70	0,25	0,10	3,26	1,54	0,17

669,14	1.201,66	1.409,23	3.284,24	327,04	664,21	6,83	-	302,95	1.822,81	1.793,52	33,52	20,29	628,72	366,19	33,80
38,35	68,83	80,25	187,79	18,76	38,19	0,39	-	17,42	104,65	102,62	1,90	1,15	36,01	21,19	1,94

5.305,05	9.438,62	4.400,85	10.399,27	5.175,94	5.262,75	5.425,48	3.966,75	23.813,54	14.332,13	14.080,96	5.316,55	5.367,89	49.584,09	4.052,99	5.364,23
881,70	1.568,70	731,42	1.728,36	860,24	874,67	901,71	659,27	3.957,81	2.382,00	2.340,26	883,61	892,14	8.240,88	673,61	891,54
479,42	958,85	479,42	958,85	479,42	479,42	479,42	479,42	2.397,12	1.438,27	1.438,27	479,42	479,42	4.794,24	479,42	479,42
25,23	50,46	25,23	50,46	25,23	25,23	25,23	25,23	126,16	75,70	75,70	25,23	25,23	252,32	25,23	25,23
6.691,40	12.016,63	5.636,92	13.136,94	6.540,83	6.642,07	6.831,85	5.130,68	30.294,63	16.865,53	17.935,18	6.704,81	6.764,69	62.871,53	5.231,25	6.760,42

163	165	166	167	170	173	174	176	178	179	180	181	182	184	185	186
SMASAC	SMASAC	SMOBI	SMMA	SMDE	SMEL	SMASAC	SMOBI	SMSP	FMC	FMC	SMASAC	SMASAC	SMPOG	SMOBI	SMASAC
CRAS Vila Maria	CRAS Apolônia	GERMA-VN	PROPAM	Veveco	Centro Esportivo Milionários	CRAS Vista Alegre	GERMA-CS	COP	CASA JUSCELINO K.	ESPAÇO CÊNICO	CRAS SUMARÉ	CAC SERRANO	EDIFÍCIO DEL REY	GERMA-VN (ANEXO)	CRAS PEDREIRA PRADO LOPES
1	2	1	2	1	1	1	1	4	3	3	1	1	9	1	1
0	0	0	0	0	0	0	0	0	0	0	0	0	0	0	0
0	0	0	0	0	0	0	0	0	0	0	0	0	0	0	0
0	0	0	0	0	0	0	0	0	0	0	0	0	0	0	0
0	0	0	0	0	0	0	0	0	0	0	0	0	1	0	0
0	0	0	0	0	0	0	0	1	0	0	0	0	0	0	0
-	-	-	-	-	-	-	-	-	-	-	-	-	-	-	-
1	2	1	2	1	1	1	1	5	3	3	1	1	10	1	1

187	189	190	191	193	194	196	198	201	202	203	205	206	207
SMSP	FMC	FMC	FMC	SMASAC	SMASAC	SMOBI	CARE-O	SMSP	URBEL	URBEL	URBEL	URBEL	URBEL
GMBH PAMPULHA	CENT. REF. MEMÓRIA VENDA NOVA	Cine Santa Tereza	Centro Cultural Nordeste	CRAS Vila Antena	CRAS CALIFÓRNIA/ CASA DO IDOSO	GERMA - NE	SEDE	Ponto de Encontro	Sede	Depósito Camargos	Centro de Apoio Leste	Centro de Apoio Oeste	Dep. de Suprimentos
5.747,59	4.062,17	14.976,50	14.678,73	5.345,50	5.423,79	12.845,14	18.579,58	5.501,80	25.211,13	3.747,76	3.627,60	2.106,61	2.090,28
479,42	479,42	1.438,27	1.438,27	479,42	479,42	1.438,27	1.917,70	479,42	2.876,54	479,42	431,48	239,71	239,71

99,0%	100,0%	99,9%	99,9%	99,5%	90,0%	100%	100%	100%	90%	90%	90%	100%	90%
5.690,11	4.062,17	14.961,52	14.664,05	5.318,77	4.881,41	12.845,14	18.579,58	5.501,80	22.690,01	3.372,98	3.264,84	2.106,61	1.881,25
329,57	82,00	1.213,42	1.599,45	703,77	372,15	1.500,00	1.791,27	208,10	2.364,61	618,86	279,21	207,84	160,34
17,27	49,54	12,33	9,17	7,56	13,12	8,56	10,37	26,44	9,60	5,45	11,69	10,14	11,73
2,87	8,23	2,05	1,52	1,26	2,18	1,42	1,72	4,39	1,59	0,91	1,94	1,68	1,95
20,13	57,77	14,38	10,69	8,81	15,30	9,99	12,10	30,83	11,19	6,36	13,64	11,82	13,68
1,44	5,85	1,18	0,90	0,68	1,16	0,96	1,07	2,30	1,09	0,70	1,39	1,15	1,35
0,08	0,31	0,06	0,05	0,04	0,06	0,05	0,06	0,12	0,06	0,04	0,07	0,06	0,07
1,52	6,15	1,25	0,95	0,71	1,22	1,01	1,13	2,43	1,15	0,73	1,46	1,21	1,42
21,65	63,93	15,63	11,64	9,53	16,52	11,00	13,22	33,26	12,34	7,09	15,10	13,03	15,10

7.135,42	5.241,95	18.960,58	18.613,67	6.704,88	6.146,89	16.493,97	23.686,13	6.920,85	29.186,23	4.387,76	4.216,23	2.709,05	2.421,01
405,03	299,65	1.082,64	1.064,07	380,90	346,98	953,85	1.358,38	379,14	1.675,01	248,54	243,27	155,66	139,13

1,0%	0,0%	0,1%	0,1%	0,5%	10,0%	0%	0%	0%	10%	10%	10%	0%	10%
57,48	-	14,98	14,68	26,73	542,38	-	-	-	2.521,11	374,78	362,76	-	209,03
502,36	0	99,80	1.032,80	111,16	434,87	0,00	0,00	0,00	571,84	309,22	547,54	0,00	557,12
0,11	-	0,15	0,01	0,24	1,25	-	-	-	4,41	1,21	0,66	-	0,38
0,02	-	0,02	0,00	0,04	0,21	-	-	-	0,73	0,20	0,11	-	0,06
0,13	-	0,18	0,02	0,28	1,45	-	-	-	5,14	1,41	0,77	-	0,44
0,01	-	0,01	0,00	0,02	0,11	-	-	-	0,50	0,16	0,08	-	0,04
0,00	-	0,00	0,00	0,00	0,01	-	-	-	0,03	0,01	0,00	-	0,00
0,01	-	0,02	0,00	0,02	0,12	-	-	-	0,53	0,16	0,08	-	0,05
0,14	-	0,19	0,02	0,30	1,57	-	-	-	5,67	1,58	0,86	-	0,48

72,07	-	18,98	18,63	33,69	682,99	-	-	-	3.242,91	487,53	468,47	-	269,00
4,09	-	1,08	1,07	1,91	38,55	-	-	-	186,11	27,62	27,03	-	15,46

5.747,59	4.062,17	14.976,50	14.678,73	5.345,50	5.423,79	12.845,14	18.579,58	5.501,80	25.211,13	3.747,76	3.627,60	2.106,61	2.090,28
955,25	675,13	2.489,09	2.439,60	888,42	901,43	2.134,86	3.087,93	914,40	4.190,09	622,88	602,91	350,12	347,40
479,42	479,42	1.438,27	1.438,27	479,42	479,42	1.438,27	1.917,70	479,42	2.876,54	479,42	431,48	239,71	239,71
25,23	25,23	75,70	75,70	25,23	25,23	75,70	100,93	25,23	151,39	25,23	22,71	12,62	12,62
7.207,49	5.241,95	18.979,56	18.632,30	6.738,57	6.829,88	16.493,97	23.686,13	6.920,85	32.429,15	4.875,28	4.684,70	2.709,05	2.690,01

187	189	190	191	193	194	196	198	201	202	203	205	206	207
SMSP	FMC	FMC	FMC	SMASAC	SMASAC	SMOBI	CARE-O	SMSP	URBEL	URBEL	URBEL	URBEL	URBEL
GMBH PAMPULHA	CENT. REF. MEMÓRIA VENDA NOVA	Cine Santa Tereza	Centro Cultural Nordeste	CRAS Vila Antena	CRAS CALIFÓRNIA/ CASA DO IDOSO	GERMA - NE	SEDE	Ponto de Encontro	Sede	Depósito Camargos	Centro de Apoio Leste	Centro de Apoio Oeste	Dep. de Suprimentos
1	1	3	3	1	1	3	4	1	6	0	0,9	0,5	0,5
0	0	0	0	0	0	0	0	0	0	1	0	0	0
0	0	0	0	0	0	0	0	0	0	0	0	0	0
0	0	0	0	0	0	0	0	0	0	0	0	0	0
0	0	0	0	0	0	0	0	0	0	0	0	0	0
0	0	0	0	0	0	0	0	0	0	0	0	0	0
-	-	-	-	-	-	-	-	-	-	-	-	-	-
1	1	3	3	1	1	3	4	1	6	1	0,9	0,5	0,5

208	209	210	211	212	213	214	215	216	217	218	219	220	221
URBEL	URBEL	SMPU	SMASAC	SMDE	CARE-L	SUDC	SMPU	SMDE	SMASAC	SMSP	SMSP	SMSP	SMSP
PAC Morro das Pedras	CREAR Taquaril	Sede	SEDE	SINE BARREIRO	SEDE	CRJ	CREURB	BELOTUR	CRAS - PAULO VI	2ª INSPETORIA	DOP	DME	BANDA DE MÚSICA GCMBH
3.958,84	519,71	38.360,78	33.364,50	5.233,18	18.675,94	21.677,49	5.090,84	11.716,69	9.217,28	5.097,39	9.094,61	3.966,98	3.954,82
479,42	47,94	3.835,39	3.835,39	479,42	1.917,70	2.397,12	479,42	1.438,27	958,85	479,42	958,85	479,42	479,42

90%	90%	98%	100%	80%	80%	100%	100%	100%	80%	80%	90%	80%	80%
3.562,95	467,74	37.593,57	33.364,50	4.186,54	14.940,75	21.677,49	5.090,84	11.716,69	7.373,82	4.077,91	8.185,15	3.173,58	3.163,86
259,75	145,98	5.494,03	3.926,42	339,08	1.749,91	2.873,47	165,84	1.312,19	1.022,85	186,87	718,08	354,62	263,31
13,72	3,20	6,84	8,50	12,35	8,54	7,54	30,70	8,93	7,21	21,82	11,40	8,95	12,02
2,28	0,53	1,14	1,41	2,05	1,42	1,25	5,10	1,48	1,20	3,63	1,89	1,49	2,00
16,00	3,74	7,98	9,91	14,40	9,96	8,80	35,80	10,41	8,41	25,45	13,29	10,44	14,01
1,66	0,30	0,68	0,98	1,13	0,88	0,83	2,89	1,10	0,75	2,05	1,20	1,08	1,46
0,09	0,02	0,04	0,05	0,06	0,05	0,04	0,15	0,06	0,04	0,11	0,06	0,06	0,08
1,75	0,31	0,72	1,03	1,19	0,92	0,88	3,04	1,15	0,79	2,16	1,27	1,14	1,53
17,75	4,05	8,70	10,94	15,59	10,88	9,68	38,84	11,57	9,20	27,61	14,56	11,58	15,55

4.609,30	590,89	47.798,12	42.946,92	5.286,07	19.038,81	27.803,57	6.441,59	15.177,97	9.406,80	5.159,38	10.453,90	4.104,76	4.093,41
260,35	33,04	2.745,11	2.476,51	300,29	1.089,36	1.601,61	370,33	874,97	533,62	296,27	599,74	237,11	236,47

10%	10%	2%	0%	20%	20%	0%	0%	0%	20%	20%	10%	20%	20%
395,88	51,97	767,22	-	1.046,64	3.735,19	-	-	-	1.843,46	1.019,48	909,46	793,40	790,96
408,65	28,37	224,00	-	713,00	115,77	0,00	0,00	0,00	695,24	242,90	139,93	1.564,47	1.066,16
0,97	1,83	3,43	-	1,47	32,26	-	-	-	2,65	4,20	6,50	0,51	0,74
0,16	0,30	0,57	-	0,24	5,36	-	-	-	0,44	0,70	1,08	0,08	0,12
1,13	2,14	3,99	-	1,71	37,63	-	-	-	3,09	4,89	7,58	0,59	0,87
0,12	0,17	0,34	-	0,13	3,31	-	-	-	0,28	0,39	0,69	0,06	0,09
0,01	0,01	0,02	-	0,01	0,17	-	-	-	0,01	0,02	0,04	0,00	0,00
0,12	0,18	0,36	-	0,14	3,49	-	-	-	0,29	0,42	0,72	0,06	0,09
1,25	2,31	4,35	-	1,85	41,11	-	-	-	3,38	5,31	8,30	0,66	0,96

512,14	65,65	975,47	-	1.321,52	4.759,70	-	-	-	2.351,70	1.289,85	1.161,54	1.026,19	1.023,35
28,93	3,67	56,02	-	75,07	272,34	-	-	-	133,41	74,07	66,64	59,28	59,12

3.958,84	519,71	38.360,78	33.364,50	5.233,18	18.675,94	21.677,49	5.090,84	11.716,69	9.217,28	5.097,39	9.094,61	3.966,98	3.954,82
657,96	86,38	6.375,56	5.545,18	869,75	3.103,94	3.602,80	846,10	1.947,31	1.531,91	847,19	1.511,52	659,31	657,29
479,42	47,94	3.835,39	3.835,39	479,42	1.917,70	2.397,12	479,42	1.438,27	958,85	479,42	958,85	479,42	479,42
25,23	2,52	201,86	201,86	25,23	100,93	126,16	25,23	75,70	50,46	25,23	50,46	25,23	25,23
5.121,45	656,54	48.773,59	42.946,92	6.607,59	23.798,51	27.803,57	6.441,59	15.177,97	11.758,51	6.449,23	11.615,45	5.130,94	5.116,76

208	209	210	211	212	213	214	215	216	217	218	219	220	221
URBEL	URBEL	SMPU	SMASAC	SMDE	CARE-L	SUDC	SMPU	SMDE	SMASAC	SMSP	SMSP	SMSP	SMSP
PAC Morro das Pedras	CREAR Taquaril	Sede	SEDE	SINE BARREIRO	SEDE	CRJ	CREURB	BELOTUR	CRAS - PAULO VI	2ª INSPETORIA	DOP	DME	BANDA DE MÚSICA GCMBH
0	0,1	8	8	1	4	5	1	3	2	1	2	1	1
1	0	0	0	0	0	0	0	0	0	0	0	0	0
0	0	0	0	0	0	0	0	0	0	0	0	0	0
0	0	0	0	0	0	0	0	0	0	0	0	0	0
0	0	0	0	0	0	0	0	0	0	0	0	0	0
0	0	0	0	0	0	0	0	0	0	0	0	0	0
-	-	-	-	-	-	-	-	-	-	-	-	-	-
1	0,1	8	8	1	4	5	1	3	2	1	2	1	1

222	223	224	225	226	227	228	229	230	231
SMSP	SMSP	SMSP	SMASAC	SMASAC	SMOBI	SMOBI	SMASAC	SMASAC	SMASAC
3ª INSPETORIA	4ª INSPETORIA	GRUPO DE OPERAÇÕES COM CÃES - GOC	CONSELHO TUTELAR DE VENDA NOVA	CONSELHO TUTELAR BARREIRO DE BAIXO	PBH - GERMA N - SÃO BERNARDO	PBH - GERMA/O	CREAS-OESTE	DRAS-NE	CRAS TAQUARIL
5.137,77	5.350,13	4.044,18	5.319,98	5.319,98	4.216,65	9.251,40	5.433,53	10.763,79	9.555,88
479,42	479,42	479,42	479,42	479,42	479,42	958,85	479,42	958,85	958,85

90%	90%	80%	80%	80%	90%	100%	90%	90%	90%
4.623,99	4.815,12	3.235,34	4.255,98	4.255,98	3.794,99	9.251,40	4.890,18	9.687,41	8.600,29
242,35	236,08	139,54	206,39	178,58	613,54	1.045,18	217,50	777,83	1.099,34
19,08	20,40	23,19	20,62	23,83	6,19	8,85	22,48	12,45	7,82
3,17	3,39	3,85	3,43	3,96	1,03	1,47	3,74	2,07	1,30
22,25	23,79	27,04	24,05	27,79	7,21	10,32	26,22	14,52	9,12
1,78	1,83	2,75	1,86	2,15	0,70	0,92	1,98	1,11	0,78
0,09	0,10	0,14	0,10	0,11	0,04	0,05	0,10	0,06	0,04
1,87	1,92	2,89	1,96	2,26	0,74	0,97	2,09	1,17	0,83
24,12	25,71	29,93	26,00	30,05	7,95	11,29	28,31	15,69	9,95

5.846,69	6.069,58	4.176,78	5.367,05	5.367,05	4.879,90	11.798,30	6.157,11	12.205,84	10.938,04
336,21	342,23	236,40	304,07	304,07	277,12	669,26	346,70	693,66	623,04

10%	10%	20%	20%	20%	10%	0%	10%	10%	10%
513,78	535,01	808,84	1.064,00	1.064,00	421,67	-	543,35	1.076,38	955,59
149,59	147,02	264,21	114,72	156,84	114,87	-	88,87	107,43	279,26
3,43	3,64	3,06	9,27	6,78	3,67	-	6,11	10,02	3,42
0,57	0,60	0,51	1,54	1,13	0,61	-	1,02	1,67	0,57
4,01	4,24	3,57	10,82	7,91	4,28	-	7,13	11,68	3,99
0,32	0,33	0,36	0,84	0,61	0,42	-	0,54	0,89	0,34
0,02	0,02	0,02	0,04	0,03	0,02	-	0,03	0,05	0,02
0,34	0,34	0,38	0,88	0,64	0,44	-	0,57	0,94	0,36
4,34	4,59	3,95	11,70	8,55	4,72	-	7,70	12,62	4,35

649,63	674,40	1.044,19	1.341,76	1.341,76	542,21	-	684,12	1.356,20	1.215,34
37,36	38,03	59,10	76,02	76,02	30,79	-	38,52	77,07	69,23

5.137,77	5.350,13	4.044,18	5.319,98	5.319,98	4.216,65	9.251,40	5.433,53	10.763,79	9.555,88
853,90	889,19	672,14	884,18	884,18	700,81	1.537,58	903,05	1.788,94	1.588,19
479,42	479,42	479,42	479,42	479,42	479,42	958,85	479,42	958,85	958,85
25,23	25,23	25,23	25,23	25,23	25,23	50,46	25,23	50,46	50,46
6.496,32	6.743,97	5.220,97	6.708,81	6.708,81	5.422,11	11.798,30	6.841,23	13.562,05	12.153,38

222	223	224	225	226	227	228	229	230	231
SMSP	SMSP	SMSP	SMASAC	SMASAC	SMOBI	SMOBI	SMASAC	SMASAC	SMASAC
3ª INSPETORIA	4ª INSPETORIA	GRUPO DE OPERAÇÕES COM CÃES - GOC	CONSELHO TUTELAR DE VENDA NOVA	CONSELHO TUTELAR BARREIRO DE BAIXO	PBH - GERMA N - SÃO BERNARDO	PBH - GERMA/O	CREAS-OESTE	DRAS-NE	CRAS TAQUARIL
1	1	1	1	1	1	2	1	2	2
0	0	0	0	0	0	0	0	0	0
0	0	0	0	0	0	0	0	0	0
0	0	0	0	0	0	0	0	0	0
0	0	0	0	0	0	0	0	0	0
0	0	0	0	0	0	0	0	0	0
-	-	-	-	-	-	-	-	-	-
1	1	1	1	1	1	2	1	2	2

232	233	234	235	236	237	238	240	241	242	243	244	245
SMASAC	SMASAC	SMEL	SMASAC	SMSP	SMASAC	SMSP	SMFA	SMPU/SUMO B	SMSP	FMC	FMC	FMC
CRAS-Califórnia	CAC - Jardim Montanhês/DRAS Pampulha	Ginásio Jardim Vitória	DRAS-N / CT-N	GCBMH/SMS P	NAMSEP	GCBMH/Inspeção Barreiro	AEROPORTO CARLOS PRATES	SEDE	GCBMH/DMA	ALMOXARIFA DO	CASA DO BAILE	CENTRO CULTURAL B. DAS INDÚSTRIAS
14.555,69	4.957,87	5.499,32	9.482,36	5.710,07	3.597,71	10.532,21	8.319,94	19.244,55	5.317,98	3.952,84	10.307,90	5.517,09
1.438,27	479,42	479,42	958,85	479,42	479,42	958,85	958,85	2.397,12	479,42	479,42	958,85	479,42

90%	90%	90%	100%	90%	100%	90%	90%	95%	90%	90%	90%	90%
13.100,12	4.462,08	4.949,39	9.482,36	5.139,06	3.597,71	9.478,99	7.487,95	18.282,32	4.786,18	3.557,55	9.277,11	4.965,38
833,12	238,92	745,36	917,70	306,78	142,66	288,66	1.207,23	1.625,29	294,85	206,63	420,10	423,77
15,72	18,68	6,64	10,33	16,75	25,22	32,84	6,20	11,25	16,23	17,22	22,08	11,72
2,61	3,10	1,10	1,72	2,78	4,19	5,46	1,03	1,87	2,70	2,86	3,67	1,95
18,34	21,78	7,74	12,05	19,54	29,41	38,30	7,23	13,12	18,93	20,08	25,75	13,66
1,55	1,81	0,58	1,04	1,41	3,36	2,99	0,71	1,40	1,46	2,09	2,05	1,02
0,08	0,10	0,03	0,05	0,07	0,18	0,16	0,04	0,07	0,08	0,11	0,11	0,05
1,64	1,90	0,61	1,10	1,48	3,54	3,15	0,75	1,47	1,54	2,20	2,16	1,07
19,97	23,68	8,35	13,15	21,02	32,95	41,44	7,99	14,59	20,47	22,28	27,92	14,74

16.639,93	5.657,87	6.226,16	12.067,64	6.447,36	4.700,30	11.962,78	9.640,83	23.717,96	6.035,83	4.603,02	11.727,34	6.244,81
949,46	318,65	350,32	687,87	365,00	266,19	686,04	545,34	1.371,24	344,69	266,44	670,66	352,08

10%	10%	10%	0%	10%	0%	10%	10%	5%	10%	10%	10%	10%
1.455,57	495,79	549,93	-	571,01	-	1.053,22	831,99	962,23	531,80	395,28	1.030,79	551,71
428,61	106,90	338,15	0,00	737,60	0,00	496,75	435,60	264,61	1.049,79	0,00	501,33	444,22
3,40	4,64	1,63	-	0,77	-	2,12	1,91	3,64	0,51	-	2,06	1,24
0,56	0,77	0,27	-	0,13	-	0,35	0,32	0,60	0,08	-	0,34	0,21
3,96	5,41	1,90	-	0,90	-	2,47	2,23	4,24	0,59	-	2,40	1,45
0,34	0,45	0,14	-	0,06	-	0,19	0,22	0,45	0,05	-	0,19	0,11
0,02	0,02	0,01	-	0,00	-	0,01	0,01	0,02	0,00	-	0,01	0,01
0,35	0,47	0,15	-	0,07	-	0,20	0,23	0,48	0,05	-	0,20	0,11
4,31	5,88	2,05	-	0,97	-	2,68	2,46	4,72	0,64	-	2,60	1,56

1.848,88	628,65	691,80	-	716,37	-	1.329,20	1.071,20	1.248,31	670,65	-	1.303,04	693,87
105,50	35,41	38,92	-	40,56	-	76,23	60,59	72,17	38,30	29,60	74,52	39,12

14.555,69	4.957,87	5.499,32	9.482,36	5.710,07	3.597,71	10.532,21	8.319,94	19.244,55	5.317,98	3.557,55	10.307,90	5.517,09
2.419,16	824,00	913,99	1.575,97	949,01	597,94	1.750,45	1.382,77	3.198,44	883,85	591,27	1.713,17	916,94
1.438,27	479,42	479,42	958,85	479,42	479,42	958,85	958,85	2.397,12	479,42	431,48	958,85	479,42
75,70	25,23	25,23	50,46	25,23	25,23	50,46	50,46	126,16	25,23	22,71	50,46	25,23
18.488,81	6.286,52	6.917,96	12.067,64	7.163,74	4.700,30	13.291,98	10.712,03	24.966,27	6.706,48	4.603,02	13.030,38	6.938,68

232	233	234	235	236	237	238	240	241	242	243	244	245
SMASAC	SMASAC	SMEL	SMASAC	SMSP	SMASAC	SMSP	SMFA	SMPU/SUMO B	SMSP	FMC	FMC	FMC
CRAS-Califórnia	CAC - Jardim Montanhês/DRAS Pampulha	Ginásio Jardim Vitória	DRAS-N / CT-N	GCBMH/SMS P	NAMSEP	GCBMH/Inspeção Barreiro	AEROPORTO CARLOS PRATES	SEDE	GCBMH/DMA	ALMOXARIFA DO	CASA DO BAILE	CENTRO CULTURAL B. DAS INDÚSTRIAS
3	0	1	2	1	0	2	2	5	1	1	2	1
0	1	0	0	0	0	0	0	0	0	0	0	0
0	0	0	0	0	1	0	0	0	0	0	0	0
0	0	0	0	0	0	0	0	0	0	0	0	0
0	0	0	0	0	0	0	0	0	0	0	0	0
0	0	0	0	0	0	0	0	0	0	0	0	0
-	-	-	-	-	-	-	-	-	-	-	-	-
3	1	1	2	1	1	2	2	5	1	1	2	1

246	247	248	249	250	251	252	253	255	256	257	258	259	260
FMC	FMC	FMC	FMC	FMC	SMOBI	SMOBI	SMOBI	SMASAC	URBEL	URBEL	URBEL	SLU	GCM
CENTRO CULTURAL LIBERALINO ALVES DE OLIVEIRA	CENTRO CULTURAL PAMPULHA	CENTRO CULTURAL VENDA NOVA	CENTRO CULTURAL VILA MARÇOLA	CENTRO CULTURAL ZILAH SPÓSITO	LAB SOLOS	MONIT. DA LAGOA DA PAMPULHA	DIRET. DE MANUTENÇÃO ODE PRÓPRIOS	CRAS VENTOSA	DIVISÃO URBANÍSTICA GRANJA DE FREITAS	PAC SÃO TOMAS	VILA VIVA SANTA LUCIA	SEDE	CENTRO DE FORMAÇÃO E APERFEIÇOAMENTO - GCM
5.283,43	5.457,06	5.382,47	5.420,41	5.187,52	8.128,59	5.139,96	5.393,20	9.421,22	4.309,31	4.633,23	4.638,95	30.128,00	9.380,43
479,42	479,42	479,42	479,42	479,42	958,85	479,42	479,42	958,85	479,42	479,42	479,42	3.355,97	958,85

90%	90%	90%	90%	90%	90%	90%	90%	90%	90%	90%	90%	95%	90%
4.755,08	4.911,35	4.844,22	4.878,37	4.668,77	7.315,73	4.625,96	4.853,88	8.479,09	3.878,38	4.169,90	4.175,05	28.621,60	8.442,38
165,48	310,23	299,37	339,93	153,42	799,75	123,41	517,91	950,02	168,78	210,78	233,24	2.995,00	797,20
28,74	15,83	16,18	14,35	30,43	9,15	37,48	9,37	8,93	22,98	19,78	17,90	9,56	10,59
4,78	2,63	2,39	2,39	5,06	1,52	6,23	1,56	1,48	3,82	3,29	2,98	1,59	1,76
33,51	18,46	18,87	16,74	35,49	10,67	43,71	10,93	10,41	26,80	23,07	20,88	11,14	12,35
2,61	1,39	1,44	1,27	2,81	1,08	3,50	0,83	0,91	2,56	2,05	1,85	1,06	1,08
0,14	0,07	0,08	0,07	0,15	0,06	0,18	0,04	0,05	0,13	0,11	0,10	0,06	0,06
2,74	1,46	1,52	1,34	2,96	1,14	3,68	0,88	0,96	2,69	2,15	1,95	1,12	1,14
36,26	19,93	20,39	18,07	38,45	11,80	47,39	11,81	11,36	29,49	25,23	22,82	12,27	13,49

5.999,57	6.181,81	6.103,52	6.143,34	5.898,90	9.439,99	5.848,99	6.114,78	10.796,70	4.977,15	5.317,13	5.323,13	36.734,47	10.753,89
338,33	348,55	350,00	348,92	339,13	539,85	329,90	347,52	618,69	281,84	304,83	305,16	2.117,54	616,28

10%	10%	10%	10%	10%	10%	10%	10%	10%	10%	10%	10%	5%	10%
528,34	545,71	538,25	542,04	518,75	812,86	514,00	539,32	942,12	430,93	463,32	463,89	1.506,40	938,04
56,34	398,70	1.060,87	516,74	75,46	2.547,68	631,18	24,80	280,23	286,24	3,93	141,44	1.190,00	705,95
9,38	1,37	0,51	1,05	6,87	0,32	0,81	21,75	3,36	1,51	117,89	3,28	1,27	1,33
1,56	0,23	0,08	0,17	1,14	0,05	0,14	0,56	0,25	19,59	0,55	0,21	0,22	0,22
10,94	1,60	0,59	1,22	8,02	0,37	0,95	25,36	3,92	1,76	137,49	3,82	1,48	1,55
0,85	0,12	0,05	0,09	0,64	0,04	0,08	1,93	0,34	0,17	12,20	0,34	0,14	0,14
0,04	0,01	0,00	0,00	0,03	0,00	0,00	0,10	0,02	0,01	0,64	0,02	0,01	0,01
0,90	0,13	0,05	0,10	0,67	0,04	0,08	2,03	0,36	0,18	12,84	0,36	0,15	0,14
11,83	1,72	0,64	1,32	8,69	0,41	1,03	27,40	4,28	1,93	150,33	4,18	1,62	1,69

666,62	686,87	678,17	682,59	655,43	1.048,89	649,89	679,42	1.199,63	553,02	590,79	591,46	1.933,39	1.194,88
37,59	38,73	38,89	38,77	37,68	59,98	36,66	38,61	68,74	31,32	33,87	33,91	111,45	68,48

5.283,43	5.457,06	5.382,47	5.420,41	5.187,52	8.128,59	5.139,96	5.393,20	9.421,22	4.309,31	4.633,23	4.638,95	30.128,00	9.380,43
878,11	906,96	894,57	900,87	862,17	1.350,97	854,26	896,35	1.565,81	716,21	770,04	770,99	5.007,27	1.559,03
479,42	479,42	479,42	479,42	479,42	958,85	479,42	479,42	958,85	479,42	479,42	479,42	3.355,97	958,85
25,23	25,23	25,23	25,23	25,23	50,46	25,23	25,23	50,46	25,23	25,23	25,23	176,62	50,46
6.666,19	6.868,67	6.781,69	6.825,93	6.554,33	10.488,88	6.498,87	6.794,20	11.996,34	5.530,17	5.907,92	5.914,59	38.667,86	11.948,77

246	247	248	249	250	251	252	253	255	256	257	258	259	260
FMC	FMC	FMC	FMC	FMC	SMOBI	SMOBI	SMOBI	SMASAC	URBEL	URBEL	URBEL	SLU	GCM
CENTRO CULTURAL LIBERALINO ALVES DE OLIVEIRA	CENTRO CULTURAL PAMPULHA	CENTRO CULTURAL VENDA NOVA	CENTRO CULTURAL VILA MARÇOLA	CENTRO CULTURAL ZILAH SPÓSITO	LAB SOLOS	MONIT. DA LAGOA DA PAMPULHA	DIRET. DE MANUTENÇÃO ODE PRÓPRIOS	CRAS VENTOSA	DIVISÃO URBANÍSTICA GRANJA DE FREITAS	PAC SÃO TOMAS	VILA VIVA SANTA LUCIA	SEDE	CENTRO DE FORMAÇÃO E APERFEIÇOAMENTO - GCM
1	1	1	1	1	2	0	1	2	0	0	0	7	2
0	0	0	0	0	0	1	0	0	0	0	0	0	0
0	0	0	0	0	0	0	0	0	0	1	1	0	0
0	0	0	0	0	0	0	0	0	1	0	0	0	0
0	0	0	0	0	0	0	0	0	0	0	0	0	0
0	0	0	0	0	0	0	0	0	0	0	0	0	0
-	-	-	-	-	-	-	-	-	-	-	-	-	-
1	1	1	1	1	2	1	1	2	1	1	1	7	2

261	262	263	264	265	266	267	268	269	
SMOBI	SMSP	SMOBI	SMEL	DRAS CS	SMASAC	SMASAC	SMEL	SMEL	Total
CRAS VISTA ALEGRE TEMPORÁRIO	INSPETORIA VENDA NOVA	GERMA - NO	QUADRA POLIESPORTIVA SANTA ROSA	CONSELHO TUTELAR	CRAS DANDARA	CREAS NO	CAMPO DO POMPÉIA	CAMPO SANTA RITA	
4.142,96	9.018,56	14.597,13	5.271,81	10.066,45	5.366,65	9.091,39	5.242,96	10.032,23	1.947.824,62
479,42	958,85	1.438,27	479,42	958,85	479,42	958,85	479,42	958,85	197.042,98

85%	90%	90%	90%	100%	90%	90%	80%	80%	
3.521,51	8.116,70	13.137,42	4.744,63	10.066,45	4.829,98	8.182,25	4.194,37	8.025,78	
135,87	450,66	870,73	84,63	309,95	216,19	379,65	140,78	76,51	194.045,33
25,92	18,01	15,09	56,06	32,48	22,34	21,55	29,79	104,90	
4,31	2,99	2,51	9,32	5,40	3,71	3,58	4,95	17,43	
30,23	21,00	17,60	65,38	37,88	26,05	25,13	34,75	122,33	
3,00	1,91	1,49	5,10	3,09	2,00	2,27	2,72	10,03	
0,16	0,10	0,08	0,27	0,16	0,11	0,12	0,14	0,53	
3,16	2,02	1,56	5,37	3,26	2,10	2,39	2,87	10,55	
33,38	23,02	19,16	70,75	41,13	28,16	27,53	37,61	132,89	

4.535,74	10.374,08	16.683,43	5.987,37	12.748,80	6.086,91	10.450,52	5.295,19	10.167,12	2.245.881,17
260,74	595,58	957,20	343,41	733,16	345,95	596,93	303,98	584,70	128.416,83

15%	10%	10%	10%	0%	10%	10%	20%	20%	
621,44	901,86	1.459,71	527,18	-	536,66	909,14	1.048,59	2.006,45	
345,02	291,81	496,37	829,17	0,00	345,33	114,46	5.572,25	5.819,71	224.924,35
1,80	3,09	2,94	0,64	-	1,55	7,94	0,19	0,34	
0,30	0,51	0,49	0,11	-	0,26	1,32	0,03	0,06	
2,10	3,60	3,43	0,74	-	1,81	9,26	0,22	0,40	
0,21	0,33	0,29	0,06	-	0,14	0,84	0,02	0,03	
0,01	0,02	0,02	0,00	-	0,01	0,04	0,00	0,00	
0,22	0,35	0,31	0,06	-	0,15	0,88	0,02	0,03	
2,32	3,95	3,73	0,80	-	1,96	10,14	0,24	0,44	

800,43	1.152,68	1.853,71	665,26	-	676,32	1.161,17	1.323,80	2.541,78	229.498,42
46,01	66,18	106,36	38,16	-	38,44	66,33	76,00	146,18	13.220,79

4.142,96	9.018,56	14.597,13	5.271,81	10.066,45	5.366,65	9.091,39	5.242,96	10.032,23	1.946.090,52
688,56	1.498,88	2.426,04	876,17	1.673,04	891,94	1.510,99	871,38	1.667,36	323.440,22
479,42	958,85	1.438,27	479,42	958,85	479,42	958,85	479,42	958,85	196.851,21
25,23	50,46	75,70	25,23	50,46	25,23	50,46	25,23	50,46	10.359,98
5.336,17	11.526,76	18.537,14	6.652,63	12.748,80	6.763,24	11.611,69	6.618,99	12.708,90	2.475.379,54

261	262	263	264	265	266	267	268	269	
SMOBI	SMSP	SMOBI	SMEL	DRAS CS	SMASAC	SMASAC	SMEL	SMEL	Total de Empregados
CRAS VISTA ALEGRE TEMPORÁRIO	INSPETORIA VENDA NOVA	GERMA - NO	QUADRA POLIESPORTIVA SANTA ROSA	CONSELHO TUTELAR	CRAS DANDARA	CREAS NO	CAMPO DO POMPÉIA	CAMPO SANTA RITA	
0	2	3	1	2	1	0	1	2	396
0	0	0	0	0	0	1	0	0	5
0	0	0	0	0	0	0	0	0	4
1	0	0	0	0	0	1	0	0	3
0	0	0	0	0	0	0	0	0	1
0	0	0	0	0	0	0	0	0	2
-	-	-	-	-	-	-	-	-	-
1	2	3	1	2	1	2	1	2	411

Nº	ÓRGÃO	UNIDADE	ENDEREÇO	ÁREA INTERNA	ÁREA EXTERNA	TOTAL M²
1	SMGO	Prédio Sede 1212	Av. Afonso Pena, 1212 - Centro	12.605,79	805,45	13.411,24
2	SMSP	GMP Andradas	Av. Andradas, 915	2.297,00	2.587,00	4.884,00
3	SMSP	SMSP	Rua Carijós, 126	2.354,65	-	2.354,65
4	SUCOR	Sede	Av. Álvares Cabral, 200 - 9º andar - Centro	774,18	-	774,18
5	SUAUDI	SUAUDI	Av. Afonso Pena, 4000 - 8º andar - Cruzeiro	1.397,20	-	1.397,20
8	PGM	Sede	Rua Timbiras, 628 - Funcionários	3.731,77	159,96	3.891,73
10	FMC	Museu Hist. Abílio Barreto	Av. Prudente de Moraes, 202 - Cidade Jardim Próximo a Av. Contorno	1.095,85	1.112,70	2.208,55
11	FMC	Museu Arte Pampulha	Av. Otacílio Negrão de Lima, 16585 - Jardim Atlântico - Entre a Rua Gandú e a Rua Estados	2.279,28	773,05	3.052,33
12	FMC	Diretoria de Patrimônio	R. Professor Estevão Pinto, 601 - Serra Entre a rua Palmira e a rua B. Figueiredo	348,00	64,00	412,00
13	FMC	APC BH	R. Itambé - 227 - Floresta Próximo à av. Assis Chateaubriand	2.256,02	-	2.256,02
14	FMC	Centro Ref. Áudio Visual	Av. Álvares Cabral, 560 - Centro	505,27	594,00	1.099,27
15	FMC	Centro Cultura BH	R. da Bahia, 1149 - Centro Entre a Av. Augusto de Lima e a R. Guajajaras	1.267,22	50,00	1.317,22
16	FMC	Núcleo de Formação	Av. Andradas, 367 - 2º andar (Edifício Central)	1.742,35	314,24	2.056,59
17	FMC	Biblioteca Infantil e Juvenil	Rua Rui Barbosa, s/nº - Centro - BH - MG	775,76	-	775,76
18	FMC	Centro Cult. Regina/Lindeia	R. Aristolino Basílio de Oliveira, 445 - Lindéia	534,61	871,89	1.406,50
19	FMC	Centro Cult. Jard. Guanab.	R. João Alves Cabral, 277 - Floramar	474,22	1.502,59	1.976,81
20	FMC	Centro Cult. Padre Eust.	R. Jacutinga, 821 - Padre Eustáquio Próximo à Feira Coberta	1.308,79	197,88	1.506,67
21	FMC	Centro Cult. Uruçuaia	R. W, 500 - Pongelupe.	460,92	1.462,57	1.923,49
22	FMC	Centro Cult. São Geraldo	Av. Silva Alvarenga, 548	336,65	570,48	907,13
23	FMC	Centro Cult. Vila S. Rita	R. Ana Rafael dos Santos, 149 - Santa Rita	485,10	280,80	765,90
24	FMC	Centro Cult. Vila Fátima	R. São Miguel Arcanjo, 200 - Baleia (Vila Fátima)	230,88	698,58	929,46
25	FMC	Centro Cult. Saig. Filho	R. Nova Ponte, 22 - Saigado Filho	435,78	418,26	854,04
26	FMC	Centro Cult. São Bernardo	R. Edna Quintel, 320 - São Bernardo	322,95	1.336,81	1.659,76
27	FMC	Centro Cult. Alto V. Cruz	R. Padre Júlio Maria, 1577 - Alto Vera Cruz Entre a R. Fernão Dias e a R. Des. Bráulio	156,23	298,26	454,49
28	FMC	Centro Cult. Lagoa Nado	R. Des. Lincoln Partes, 240 - Itapoá Próx. à Av. Pedro I.	280,00	814,74	1.094,74
29	FMC	Teatro Francisco Nunes	Av. Afonso Pena, S/N - Centro - Parque Municipal	1.461,36	400,00	1.861,36
31	SMOBI	SUPDEC	R. dos Goitacazes, 1752 - Barro Preto	358,09	638,20	996,29
35	SMMA	SEDE	Avenida Afonso Pena, 347 - 7º, 8º, 9º e 10º andares - Centro	1.945,44	-	1.945,44
36	CARE-N	Sede	R. Pastor Muryilo Cassete, 25 - São Bernardo Esquina da R. Flamengo	3.971,68	1.553,38	5.525,06
37	SMASAC	BH Cidadania Providência	R. Arantina, 375 - Minaslândia Entre a R. Albertina e a R. Paraibuna	520,00	300,00	820,00
38	SMASAC	CRAS/NAF Vila Biquinha	R. Coronel José Tibúrcio - 850 - Heliópolis	429,19	1.344,72	1.773,91
39	SMASAC	CRAS/NAF Jardim Felicidade	R. dos Curumins, 10 - Jardim Felicidade	269,00	518,00	787,00
41	SMASAC	CRAS Alto Vera Cruz	Rua Padre Júlio Maria, 1550, andar 1º e 2º - Alto Vera Cruz	778,93	394,16	1.173,09
44	SMASAC	Conselho Tutelar Leste	R. Casa Branca, 142 - Pompeia	192,08	182,73	374,81
45	CARE-CS	ED. DEL REY	Av. Augusto de Lima, 30 - 14º andar a 1/2 do 18º andar	2.610,91	-	2.610,91
46	SMASAC	NAF-CS/ Esp. Cidadania V. St. Rita	Rua São Tomas de Aquino, 640	322,98	1.548,28	1.871,26
47	SUFIS	Shopping Caetés	Rua Caetés, 466 - Centro	2.000,00	81,75	2.081,75
48	SMASAC	DRAS-CS	Av. Afonso Pena, 941 - 1º Andar	1.156,55	144,73	1.301,28
49	SUFIS	GERFAE-CS	Rua dos Caetés, 466 - Centro	466,00	8,00	474,00
50	SMASAC	CRAS parque águas vila Fátima	Rua Dona Benta, 145	331,62	753,52	1.085,14
51	CARE-VN	Sede Padre Pedro Pinto	Rua Padre Pedro Pinto, 1055 - Venda Nova Entre R. Manoel Santos e a R. C. Nelson Albuquerque	1.207,82	237,70	1.445,52
52	CARE-VN	Sede Érico Veríssimo	R. Érico Veríssimo, 1428 - Rio Branco Entre a Av. Ministro Oliveira Salazar e R. T. Barreto.	2.862,00	1.360,00	4.222,00
53	SMEL	Sede	Rua dos Timbiras, nº 628, Funcionários	1.933,47	702,80	2.636,27
54	SMEL	Galpão	Rua Itaperuna, 404 - Saudade	464,15	219,87	684,02
56	SMEL	Praça Louis Braille	R. Juramento, s/nº - Saudade	68,18	4.408,12	4.476,30
59	SMEL	Centro Ref. Pessoas Defic.	Av. Nossa Senhora de Fátima, 2283 - Carlos Prates	361,29	136,41	497,70
61	SMPOG	Central Atendimento Unific. BH Resolve	R. Caetés, 342 e Av. Santos Dumont, 363 (entrada pelos dois endereços)	5.400,00	-	5.400,00
65	FPMZB	Cemitério do Bonfim	R. Bonfim, 1120 - Bonfim	175,99	99,09	275,08
66	FPMZB	Cemitério da Paz	Av. Presidente Carlos Luz, 850 - Caiçara	524,05	1.976,60	2.500,65
68	FPMZB	PQ. Mangabeiras	R. Caraça, 900 - Serra	1.419,35	58.763,01	60.182,36
69	CARE-P	Sede	Av. Presidente Antônio Carlos, 7596 - São Luiz Entre a R. MT. F. Flores e Av. Cel. José Dias Bicalho	3.253,50	3.178,94	6.432,44
70	SMASAC	Conselho Tutelar Pampulha	Av. Otacílio Negrão de Lima - 2220 - São Luiz	285,83	1.043,83	1.329,66
71	SMASAC	BH Cidadania/CRAS confisco	R. K, 127 - Conjunto Confisco	377,97	924,50	1.302,47
72	SMASAC	CRAS Santa Rosa	Av. Major Delfino de Paula, 2553 - São Francisco	1.652,82	1.058,83	2.711,65
74	FPMZB	Parque Lagoa do Nado	R. Ministro Ermenegildo de Barros, 904 - Planalto	296,93	7.618,51	7.915,44
75	SMED	Banco de Alimentos - Merenda Escolar	R. Maria Pietro Machado, 125 - Bairro São Paulo em frente ao Hospital Nossa Senhora Aparecida	1.881,33	3.894,76	5.776,09
76	SMASAC	Mercado Popular-GEASA Lagoinha	Av. Presidente Antônio Carlos, 821 - Lagoinha	1.033,25	1.037,14	2.070,39
81	SMASAC	Almoxarifado	R. dos Goitacazes, 2055 - Barro Preto - BH - MG	464,54	-	464,54
82	SMASAC	Casa dos conselhos	R. Eurita, 587 - Santa Teresa	286,60	506,78	793,38
90	SUDC	Bemvinda	Av. do Contorno, 2231 - Floresta	135,31	96,90	232,21
91	SUDC	Coord. Comunidade Negra/ Escola profissionalizante	R. Carmo do Rio Claro, 411 - São Cristóvão / Pedreira Prado Lopes	448,54	198,78	647,32
95	SMDE	Sine Venda Nova	R. Padre Pedro Pinto, 1055 - Venda Nova	0,00	-	0,00
96	SMASAC	BH Cidadania João Amaz.	R. Cinco de Janeiro, 115 - Mariano de Abreu	332,00	12.000,00	12.332,00
100	CARE-NO	Sede	R. Peçanha, 144 - Carlos Prates Entre a Av. Nossa Senhora de Fátima e a R. Serpentina	3.366,23	2.288,71	5.654,94

101	SMASAC	CRAS São José	R. Joaquim José Ribeiro, 50 - São José	623,71	943,94	1.567,65
102	SMASAC	Conselho Tutelar NO	R. Rio Pomba, 287 - Carlos Prates Entre a R. Malacacheta e a R. Manhumirim	163,51	50,70	214,21
103	SUDC	Centro Ref. Idoso/Tancredão	Rua Perdizes, 336 - Caiçara	551,77	3.407,08	3.958,85
104	SMASAC	NAF Senhor dos Passos	R. Evaristo da Veiga, 239 - São cristovão (Vila Senhor dos Passos)	550,76	31,22	581,98
105	SMASAC	BH Cidadania Vila Coqueiral	R. Rainha das Flores, 102 - Jardim Filadelfia	283,55	57,65	341,20
106	CARE-NE	Sede	R. Queluzita, 45 - Bairro São Paulo - B. H. - M. G.	1.743,33	-	1.743,33
108	SMASAC	CRAS/NAF vila Arthur união	R. Professor Geraldo Pontes, 30 - União	353,31	1.320,64	1.673,95
111	SMASAC	Conselho Tutelar NE	Av. Bernardo de Vasconcelos, 1379 - Cachoeirinha	207,38	144,49	351,87
113	CARE-B	SEDE	Avenida Sifrônio Brochado, 587 - Barreiro - BH - MG - CEP:30640-000	2.164,74	367,43	2.532,17
114	CARE-B	GERED-B	Av. Olinto Meireles, 327 - Milionários Entre a R. Des. Ribeiro da Luz e a R. B. Coromandel	384,04	-	384,04
115	SMOBI	GERMA-B	Avenida Olinto Meireles, 2435 - Milionários.	1.412,80	-	1.412,80
116	SMASAC	CAC-B	R. Pinheiro Chagas, 252 - Barreiro Entre R. Caetano de Azeredo e R. Santa Maria Gorette	676,14	201,60	877,74
117	SMASAC	CAC Parque das Águas	Av. Ximanco, 809 - Independencia	800,00	654,01	1.454,01
118	SMASAC	CRAS Petrópolis	R. 285, 137 - Petrópolis	766,90	3.827,49	4.594,39
119	SMASAC	CRAS Independência	R. Água da Vida, 14 - Independência	282,91	151,51	434,42
120	SMEL	Centro Poliesp. V. Jatobá	Av. Senador Levindo Coelho, 2280 - Vale do Jatoba	383,47	7.161,80	7.545,27
121	SMEL	C. P. José Calegário	Av. Ollipio Surreit (Av Um), 386 - Uruçuia - em frente ao bar do Biju	226,11	1.906,05	2.132,16
123	SMASAC	BH Cidadania/Cac Havaí	Rua Manila, 432 - Bairro Estrela Dalva	385,51	240,76	626,27
124	SMASAC	CRAS MORRO DAS PEDRAS	Av. Silva Lobo, 2379 - Nova Granada	166,03	423,06	589,09
125	SMASAC	Conselho Tutelar O	Av. Barão Homen de Melo, 382 - Nova Granada	207,45	39,60	247,05
126	SMFA	Sede	R. Espírito Santo, 605 - Térreo - Centro	12.835,12	1.204,81	14.039,93
127	SUALOG	DGES	Rua Tupis, 149 - 1º andar - Centro	909,56	128,00	1.037,56
128	SUALOG	Gráfica	R. José Alves da Silva, 127 - Caiçara	600,00	-	600,00
130	SUALOG	Galpão GEBMOV	Av. Presidente Juscelino Kubitscheck, 3200 - Coração Eucarístico	704,44	92,24	796,68
131	SUALOG	GEST	Av. Presidente Juscelino Kubitscheck, 3200 - Coração Eucarístico	883,83	4.746,10	5.629,93
134	SMDE	Sede	AV. AUGUSTO DE LIMA, 30 - CENTRO - BH - MG (3º, 1/2 DO 18º E 19º ANDARES).	1.058,30	11,00	1.069,30
135	SMASAC	CRAS Vila Marçola	Rua Engenheiro Lucas Júlio Proença, 73 - Serra	916,00	150,00	1.066,00
138	SMASAC	CRAS Zilah Spósito	Rua Coquilho, 10 - Conjunto Zilah Spósito	1.235,00	1.440,00	2.675,00
139	SMASAC	BH Cidadania Maria Brasileira	Via 240 - Novo Arão Reis	870,00	6.630,00	7.500,00
142	SMASAC	CRAS Vila Cemig	Rua Faizão, 1070 - Barreiro	163,00	267,67	430,67
143	SMASAC	CRAS Ouro Preto	R. Geraldina Candida de Jesus, 92 - Ouro Preto	658,26	1.012,02	1.670,28
144	SMOBI	GERMA-P	Rua Castelo de Veiros, 325 - Castelo	996,36	-	996,36
145	SMASAC	GESAN	Rua Tuiuti, 888 - Padre Eustáquio	621,00	1.170,00	1.791,00
149	FMC	Teatro Marília	Av. Alfredo Balena, 586 - Santa Efigênia	1.411,21	221,12	1.632,33
150	SUOUVI	OUVIM	Rua da Bahia, 888, 4º andar - Centro - B. H. - M. G.	289,95	-	289,95
151	SMASAC	CRAS Lagoa	Rua José Sabino Maciel, 120 - Lagoa	346,27	274,78	621,05
152	SMASAC	CRAS Mantiqueira	Rua Luzia Salomão, 300 - Mantiqueira	453,00	107,00	560,00
155	SMDE	Centro Pub. Economia Popular Solidária	Av. dos Andradas, 367 - 2º Andar	671,13	-	671,13
157	SMOBI	GERMA-L	Rua Coronel Otavio Diniz, 113	1.279,54	2.512,90	3.792,44
158	SMEL	Centro Poliesportivo Dom Bosco	Rua Olinto Magalhães, 2019 - Dom Bosco	740,25	1.500,00	2.240,25
161	SMASAC	Espaço Cidadania Granja de Freitas	Rua do Grupo, 12 - Caetano Furquim	636,26	749,30	1.385,56
163	SMASAC	CRAS Vila Maria	Rua dos Argentinos, 105 - Vila Maria	223,05	266,44	489,49
165	SMASAC	CRAS Apolônia	Rua Visconde de Itaboraí, 304 - Jardim Leblon	554,48	528,47	1.082,95
166	SMOBI	GERMA-VN	Av. Vilarinho, 5938 - Mantiqueira	696,94	1.874,38	2.571,32
167	SMMA	PROPAM	R. Radialista Ubaldo Ferreira, 501 - Castelo	587,00	9.547,46	10.134,46
170	SMDE	Veveco	Av. Otacilio Negrão Lima, 855 - São Luiz	140,00	100,00	240,00
173	SMEL	Centro Esportivo Milionários	Rua David da Fonseca, 1386 - Milionários	173,71	187,88	361,59
174	SMASAC	CRAS Vista Alegre	Rua Aguanil esquina com Rua Virgem da Lapa - Vista Alegre	570,00	107,81	677,81
176	SMOBI	GERMA-CS	Rua Coronel Otavio Diniz, 113 - Pompéia	160,37	-	160,37
178	SMSP	COP	Avenida Engenheiro Carlos Goulart, 900 - Burtis	1.972,91	2.905,92	4.878,83
179	FMC	CASA JUSCELINO K.	Av. Otacilio Negrão de Lima, 4188 - Pampulha	704,23	868,45	1.572,68
180	FMC	ESPAÇO CÊNICO	Rua Leonil Prata, SN - Alípio de Melo	593,01	2.561,84	3.154,85
181	SMASAC	CRAS SUMARÉ	R. Cirilo Gaspar de Araújo, 518 - Vila Sumaré	140,08	132,33	272,41
182	SMASAC	CAC SERRANO	Rua Tocantins, 445 - Bairro serrano	264,64	209,15	473,79
184	SMPOG	EDIFÍCIO DEL REY	Av. agosto de Lima, 30 - Centro	9.010,11	193,00	9.203,11
185	SMOBI	GERMA-VN (ANEXO)	Rua Água Marinha, 120 - Candelária	501,40	237,41	738,81
186	SMASAC	CRAS PEDREIRA PRADO LOPES	Av. José Bonifácio, 189 - Bairro São Cristovão	260,17	200,58	460,75
187	SMSP	GMBH PAMPULHA	Avenida Otacilio Negrão de Lima, nº 1792, São Luiz.	329,57	502,36	831,93
189	FMC	CENT. REF. MEMÓRIA VENDA NOVA	Rua Boa Vista, 11 - Venda Nova	82,00	-	82,00
190	FMC	Cine Santa Tereza	Rua Estrela do Sul, 89 - Praça Duque de Caxias - Santa Tereza	1.213,42	99,80	1.313,22

191	FMC	Centro Cultural Nordeste	Rua Dom Cabral, 765 - Ipiranga	1.599,45	1.032,80	2.632,25
193	SMASAC	CRAS Vila Antena	Rua Central, 78 - Vila Antena	703,77	111,16	814,93
194	SMASAC	CRAS CALIFÓRNIA/CASA DO IDOSO	Av. Santa Matilde, nº 345- Dom Cabral	372,15	434,87	807,02
196	SMOBI	GERMA - NE	Rua Cachoeirinha, 145 - B São Paulo	1.500,00	-	1.500,00
198	CARE-O	SEDE	AV. Silva Lobo, nº 1280, Bairro Nova Granada- BH	1.791,27	-	1.791,27
201	SMSP	Ponto de Encontro	Rua Itapeperica, 632 - Lagoinha	208,10	-	208,10
202	URBEL	Sede	Av. Contorno, 6664 - 1º ao 4º andares, salas 501 a 506 e subsolo 2 - Ed. Britânia - Savassi	2.364,61	571,84	2.936,45
203	URBEL	Depósito Camargos	Rua Onix, 40 - Bairro Camargos	618,86	309,22	928,08
205	URBEL	Centro de Apoio Leste	Rua São Vicente, 99 - Granja de Freitas	279,21	547,54	826,75
206	URBEL	Centro de Apoio Oeste	Rua Gov Benedito Valadares, 400 - Vila Oeste	207,84	-	207,84
207	URBEL	Dep. de Suprimentos	Rua Gov Benedito Valadares, 470 - Vila Oeste	160,34	557,12	717,46
208	URBEL	PAC Morro das Pedras	Rua José Laporte Neto, 249 - Estoril	259,75	408,65	668,40
209	URBEL	CREAR Taquaril	Rua Pedro Alexandrino de Mendonça, 25 - Taquaril	145,98	28,37	174,35
210	SMPU	Sede	Av. Alvares Cabral, 217	5.494,03	224,00	5.718,03
211	SMASAC	SEDE	Av. Afonso Pena, 342	3.926,42	-	3.926,42
212	SMDE	SINE BARREIRO	Rua Barão de Coramandel, 982 - Barreiro	339,08	713,00	1.052,08
213	CARE-L	SEDE	Rua Salinas nº 1447c - Sta Tereza	1.749,91	115,77	1.865,68
214	SUDC	CRJ	Prç Rui Barbosa 50 - Centro	2.873,47	-	2.873,47
215	SMPU	CREURB	Rua Argélia, nº115 - Acesso pela Rua Canadá, Santa Luzia - MG (Divisa com BH)	165,84	-	165,84
216	SMDE	BELOTUR	Rua Espírito Santo, nº527, Centro	1.312,19	-	1.312,19
217	SMASAC	CRAS -PAULO VI	Rua Neblina, nº120, Paulo VI	1.022,85	695,24	1.718,09
218	SMSP	2ª INSPETORIA	José Sebastião Daher, 1340, Bairro Vila AmaraL	186,87	242,90	429,77
219	SMSP	DOP	Rua Itambé, nº 163- Bairro Floresta	718,08	139,93	858,01
220	SMSP	DME	Av Presidente Juscelino Kubitschek, 3200 Bairro Itaipu	354,62	1.564,47	1.919,09
221	SMSP	BANDA DE MÚSICA GCMBH	Av Professor Mgalhães Penido 770 Bairro São Luiz Parque Lagoa do Nado	263,31	1.066,16	1.329,47
222	SMSP	3ª INSPETORIA	Rua do Cobre 114 - Bairro Cruzeiro	242,35	149,59	391,94
223	SMSP	4ª INSPETORIA	Rua Luiz Cerqueira 113, Vila São Rafael - Bairro Santa Eticência	236,08	147,02	383,10
224	SMSP	GRUPO DE OPERAÇÕES COM CAÉS - GOC	Av Otacilio Negrão de Lima 17946 - Bairro Pampulha	139,54	264,21	403,75
225	SMASAC	CONSELHO TUTELAR DE VENDA NOVA	Rua Boa Vista, 189 - São João Batista	206,39	114,72	321,11
226	SMASAC	CONSELHO TUTELAR BARREIRO DE BAIXO	RUA LUCIO DOS SANTOS, 425 - BARREIRO DE BAIXO	178,58	156,84	335,42
227	SMOBI	PBH - GERMA N - SÃO BERNARDO	Rua Pastor Murylio Cassete, 195 - Bairro São Bernardo	613,54	114,87	728,41
228	SMOBI	PBH - GERMA/O	Rua Augusto José dos Santos nº 36 - Bairro Betânia	1.045,18	-	1.045,18
229	SMASAC	CREAS-OESTE	Av. Barão Homen de Melo, 282 - Nova Suíça	217,50	88,87	306,37
230	SMASAC	DRAS-NE	Rua Alberto Cintra, 71 - União	777,83	107,43	885,26
231	SMASAC	CRAS TAQUARIL	Rua Ludgero Felipe Ferreira esquina com Rua Joaquim Teixeira dos anjos	1.099,34	279,26	1.378,60
232	SMASAC	CRAS-Califórnia	Rua Avai - nº 700- Bairro Califórnia	833,12	428,61	1.261,73
233	SMASAC	CAC - Jardim Montanhês/DRAS Pampulha	Rua Flor das Cobras, 10 - Jardim Montanhês	238,92	106,90	345,82
234	SMEL	Ginásio Jardim Vitória	Rua Henriqueta Lisboa, nº 99, Bairro Jardim Vitória	745,36	338,15	1.083,51
235	SMASAC	DRAS-N / CT-N	PASTOR MURYLYO CASSETE 25,85,125	917,70	-	917,70
236	SMSP	GCMBH/SMSP	Rua Yucatan, 70 - São Pedro	306,78	737,60	1.044,38
237	SMASAC	NAMSEP	Avenida Afonso Pena, no 2.300, 6º andar	142,66	-	142,66
238	SMSP	GCMBH/ Inspetoria Barreiro	Rua W2, nº 432, bairro Uruçuaia - Barreiro	288,66	496,75	785,41
240	SMFA	AEROPORTO CARLOS PRATES	R. Ocidente, 100 - Padre Eustáquio, Belo Horizonte - MG, 30730-560	1.207,23	435,60	1.642,83
241	SMPU/SUMOB	SEDE	Rua dos Goitacazes 1451 - Barro Preto	1.625,29	264,61	1.889,90
242	SMSP	GCMBH/DMA	Av. Presidente Carlos Luz,3514 - Engenho Nogueira	294,85	1.049,79	1.344,64
243	FMC	ALMOXARIFADO	Rua da Bahia, 905, Centro	206,63	-	206,63
244	FMC	CASA DO BAILE	Avenida Otacilio Negrão de Lima,751, Pampulha	420,10	501,33	921,43
245	FMC	CENTRO CULTURAL B. DAS INDÚSTRIAS	Rua dos Industriários, 289, Novo das Indústrias	423,77	444,22	867,99
246	FMC	CENTRO CULTURAL LIBERALINO ALVES DE OLIVEIRA	Av. Presidente Antonio Carlos, 821, Lagoinha	165,48	56,34	221,82
247	FMC	CENTRO CULTURAL PAMPULHA	R. Expedicionário Paulo de Souza, 185, Urca	310,23	398,70	708,93
248	FMC	CENTRO CULTURAL VENDA NOVA	R. José Ferreira dos Santos, 184, Jardim dos Comercários	299,37	1.060,87	1.360,24
249	FMC	CENTRO CULTURAL VILA MARÇOLA	Rua Mangabeira da Serra, 320, Vila Marçola	339,93	516,74	856,67
250	FMC	CENTRO CULTURAL ZILAH SPÓSITO	R. Carnaúba, 286, Zilah Spósito	153,42	75,46	228,88
251	SMOBI	LAB SOLOS	Rua Três Mil, Cento e Quarenta nº 35 - Bairro São Paulo	799,75	2.547,68	3.347,43
252	SMOBI	MONIT. DA LAGOA DA PAMPULHA	Av Otacilio Negrão de Limas, 7111 - Pampulha	123,41	631,18	754,59
253	SMOBI	DIRET. DE MANUTENÇÃO DE PRÓPRIOS	Rua Conselheiro Rocha, 3.600 - Santa Tereza.	517,91	24,80	542,71
255	SMASAC	CRAS VENTOSA	Rua Nicolina de Lima, 316 - Havaí	950,02	280,23	1.230,25
256	URBEL	DIVISÃO URBANÍSTICA GRANJA DE FREITAS	Rua Monte Real, 60 - Granja de Freitas	168,78	286,24	455,02
257	URBEL	PAC SÃO TOMAS	Rua Pastor Murylio Cassete, 195 - Bairro São Bernardo	210,78	3,93	214,71
258	URBEL	VILA VIVA SANTA LUCIA	Rua João Evangelista Pinheiro, 50 - Barragem Santa Lúcia.	233,24	141,44	374,68
259	SLU	SEDE	Rua Sergipe, 64 - Centro	2.995,00	1.190,00	4.185,00
260	GCM	CENTRO DE FORMAÇÃO E APERFEIÇOAMENTO - GCM	RUA CEL OTAVIO DINIZ. 1 - POMPEIA	797,20	705,95	1.503,15
261	SMOBI	CRAS VISTA ALEGRE TEMPORÁRIO	Rua Aguanil, nº 425 B - Vista Alegre	135,87	345,02	480,89
262	SMSP	INSPETORIA VENDA NOVA	Rua Joviano Coelho Júnior, 45 - Rio Branco	450,66	291,81	742,47
263	SMOBI	GERMA - NO	Rua José Sebastião Daher, 1340 - Caiçara	870,73	496,37	1.367,10

264	SMEL	QUADRA POLIESPORTIVA SANTA ROSA	Rua Caldas da Rainha, nº 565, bairro São Francisco	84,63	829,17	913,80
265	DRAS CS	CONSELHO TUTELAR	Rua Conselheiro Rocha, 3.600 - Santa Tereza.	309,95	-	309,95
266	SMASAC	CRAS DANDARA	RUA SIMPLÍCIO MOREIRA, 1144 BRAUNAS	216,19	345,33	561,52
267	SMASAC	CREAS NO	RUA HUMAITA, 1125 - SAO FRANCISCO	379,65	114,46	494,11
268	SMEL	CAMPO DO POMPÉIA	RUA ITAITUBA, 11 - POMPÉIA	140,78	5.572,25	5.713,03
269	SMEL	CAMPO SANTA RITA	RUA DARIO FERREIRA MENDES, 48 - SANTA RITA	76,51	5.819,71	5.896,22
270	SMED	SERVIÇO EXTRA - Limpeza durante férias coletivas SMED	RUA CARANGOLA, Nº 288, SANTO ANTÔNIO	15.917,42	12.734,16	28.651,58
TOTAL				209.962,75	237.658,51	447.621,26

0

447.621,26
(0,00)

1º Ano		
Intrumento	Período	Valor Mensal
Contrato	de 05/05/2023 a 14/05/2023	681.346,99
TA 03	a partir de 15/05/2023	1.091.002,48
TA 03	junho/23	2.058.495,24
TA 03	de 01/07/2023 a 07/07/2023	480.375,14
TA 03	a partir de 08/07/2023	1.572.073,29
TA 03	agosto/23	2.041.653,62
TA 03	setembro/23	2.041.653,62
TA 03	outubro/23	2.041.653,62
TA 03	de 01/11/2023 a 19/11/2023	1.339.412,90
TA 04	a partir de 20/11/2023	786.445,23
TA 04	dezembro/23	2.125.527,64
TA 08	de 01/01/2024 até 24/01/2024	1.838.321,38
TA 08	a partir de 25/01/2024	463.049,78
TA 08	a partir de 01/02/2024	2.337.515,11
TA 08	de 01/03/2024 a 15/03/2024	1.187.390,02
TA 08	a partir de 16/03/2024	1.184.105,70
TA 09	a partir 01/04/2024	2.389.787,98
TA 09	até 04/05/2024	310.672,44
Valor Período		25.970.482,15

2º Ano		
Intrumento	Período	Valor Mensal
TA 10	a partir de 05/05/2024 até 15/05/2024	884.221,55
TA 11	a partir de 16/05/2024	1.205.513,53
TA 11	de 01/06/2024 a 15/06/2024	1.205.513,53
TA 12	a partir de 16/06/2024	1.209.311,62
TA 12	de 01/07/2024 a 15/07/2024	1.209.311,62
TA 13	de 16/07/2024 a 25/07/2024	834.422,86
TA 13	a partir de 26/07/2024	420.814,52
TA 13	agosto/24	2.475.379,54
TA 13	setembro/24	2.475.379,54
TA 13	outubro/24	2.475.379,54
TA 13	novembro/24	2.475.379,54
TA 13	dezembro/24	2.475.379,54
TA 13	janeiro/25	2.475.379,54
TA 13	fevereiro/25	2.475.379,54
TA 13	março/25	2.475.379,54
TA 13	abril/25	2.475.379,54
TA 13	até 04/05/2025	321.799,34
Valor Período		29.569.324,42

Valor Global Acumulado	55.539.806,58
-------------------------------	----------------------

54975695,7

564.110,88

1	0,03	11	0,37	21	0,70
2	0,07	12	0,40	22	0,73
3	0,10	13	0,43	23	0,77
4	0,13	14	0,47	24	0,80
5	0,17	15	0,50	25	0,83
6	0,20	16	0,53	26	0,87
7	0,23	17	0,57	27	0,90
8	0,27	18	0,60	28	0,93
9	0,30	19	0,63	29	0,97
10	0,33	20	0,67	30	1,00

PBH / LIMP /		0201.9900.04.122.096.2.004.0001.339037.01.1.500.000.0000	Área	Tipo	Valor do MP	Valor Mensal
001	PBH / LIMP / SMGO / Prédio Sede 1212		2.016,93	Interna	5,69	11.474,07
001	PBH / LIMP / SMGO / Prédio Sede 1212		128,87	Externa	1,82	234,16
Total da Unidade			2.145,80			11.708,23
PBH / LIMP /		2000.9900.04.122.007.2.900.0001.339037.01.1.500.000.0000	Área	Tipo	Valor do MP	Valor Mensal
001	PBH / LIMP / SMGO / Prédio Sede 1212		1.008,46	Interna	5,69	5.737,01
001	PBH / LIMP / SMGO / Prédio Sede 1212		64,44	Externa	1,82	117,09
Total da Unidade			1.072,90			5.854,10
PBH / LIMP /		2000.9900.04.122.007.2.900.0001.339037.01.1.500.000.0000	Área	Tipo	Valor do MP	Valor Mensal
001	PBH / LIMP / SMGO / Prédio Sede 1212		504,23	Interna	5,69	2.868,50
001	PBH / LIMP / SMGO / Prédio Sede 1212		32,22	Externa	1,82	58,54
Total da Unidade			536,45			2.927,05
PBH / LIMP /		3103.1100.13.122.146.2.900.0001.339037.01.1.500.000.0000	Área	Tipo	Valor do MP	Valor Mensal
010	PBH / LIMP / FMC / Museu Hist. Abílio Barreto		1.095,85	Interna	9,72	10.847,24
010	PBH / LIMP / FMC / Museu Hist. Abílio Barreto		1.112,70	Externa	1,06	1.193,03
011	PBH / LIMP / FMC / Museu Arte Pampulha		2.279,28	Interna	4,72	10.752,33
011	PBH / LIMP / FMC / Museu Arte Pampulha		773,05	Externa	0,43	332,55
012	PBH / LIMP / FMC / Diretoria de Patrimônio		348,00	Interna	18,71	6.512,73
012	PBH / LIMP / FMC / Diretoria de Patrimônio		64,00	Externa	3,15	201,42
013	PBH / LIMP / FMC / APC BH		2.256,02	Interna	6,83	15.415,35
013	PBH / LIMP / FMC / APC BH		-	Externa	0,00	-
014	PBH / LIMP / FMC / Centro Ref. Audio Visual		505,27	Interna	20,92	10.569,95
014	PBH / LIMP / FMC / Centro Ref. Audio Visual		594,00	Externa	1,98	1.174,44
015	PBH / LIMP / FMC / Centro Cultura BH		1.267,22	Interna	9,57	12.120,99
015	PBH / LIMP / FMC / Centro Cultura BH		50,00	Externa	2,45	122,43
016	PBH / LIMP / FMC / Núcleo de Formação		1.742,35	Interna	7,41	12.904,16
016	PBH / LIMP / FMC / Núcleo de Formação		314,24	Externa	1,27	399,10
019	PBH / LIMP / FMC / Biblioteca Infantil e Juvenil		775,78	Interna	7,01	5.440,33
017	PBH / LIMP / FMC / Biblioteca Infantil e Juvenil		-	Externa	0,00	-
018	PBH / LIMP / FMC / Centro Cult. Regina Lindeia		534,61	Interna	10,89	5.823,22
018	PBH / LIMP / FMC / Centro Cult. Regina Lindeia		871,89	Externa	1,00	870,14
019	PBH / LIMP / FMC / Centro Cult. Jard. Guanab.		474,22	Interna	12,38	5.719,80
019	PBH / LIMP / FMC / Centro Cult. Jard. Guanab.		1.502,59	Externa	0,67	1.008,38
020	PBH / LIMP / FMC / Centro Cult. Padre Eust.		1.308,79	Interna	9,15	11.972,58
020	PBH / LIMP / FMC / Centro Cult. Padre Eust.		197,88	Externa	6,72	1.330,29
021	PBH / LIMP / FMC / Centro Cult. Uruçua		460,92	Interna	12,61	5.812,66
021	PBH / LIMP / FMC / Centro Cult. Uruçua		1.462,67	Externa	0,70	1.025,76
022	PBH / LIMP / FMC / Centro Cult. São Geraldo		336,65	Interna	17,73	5.969,67
022	PBH / LIMP / FMC / Centro Cult. São Geraldo		570,48	Externa	1,16	663,30
023	PBH / LIMP / FMC / Centro Cult. Vila S. Rita		485,10	Interna	13,37	6.483,63
023	PBH / LIMP / FMC / Centro Cult. Vila S. Rita		290,80	Externa	0,71	230,52
024	PBH / LIMP / FMC / Centro Cult. Vila Fátima		230,98	Interna	23,00	5.310,56
024	PBH / LIMP / FMC / Centro Cult. Vila Fátima		698,58	Externa	1,90	1.327,64
025	PBH / LIMP / FMC / Centro Cult. Sala Filho		435,78	Interna	14,75	6.429,84
025	PBH / LIMP / FMC / Centro Cult. Sala Filho		418,26	Externa	0,81	338,41
026	PBH / LIMP / FMC / Centro Cult. São Bernardo		322,95	Interna	17,55	5.868,48
026	PBH / LIMP / FMC / Centro Cult. São Bernardo		1.336,81	Externa	0,75	999,97
027	PBH / LIMP / FMC / Centro Cult. Alto V. Cruz		156,23	Interna	38,55	6.022,67
027	PBH / LIMP / FMC / Centro Cult. Alto V. Cruz		286,26	Externa	2,24	869,19
028	PBH / LIMP / FMC / Centro Cult. Lagoa Nado		290,00	Interna	20,47	5.730,34
028	PBH / LIMP / FMC / Centro Cult. Lagoa Nado		814,74	Externa	1,24	1.011,24
029	PBH / LIMP / FMC / Teatro Francisco Nunes		1.461,36	Interna	13,49	19.709,05
029	PBH / LIMP / FMC / Teatro Francisco Nunes		400,00	Externa	1,01	402,23
149	PBH / LIMP / FMC / Teatro Marília		1.411,21	Interna	13,54	19.059,78
149	PBH / LIMP / FMC / Teatro Marília		221,12	Externa	0,09	19,12
179	PBH / LIMP / FMC / CASA JUSCELINEO K.		704,23	Interna	21,36	15.042,72
179	PBH / LIMP / FMC / CASA JUSCELINEO K.		868,45	Externa	2,10	1.822,81
180	PBH / LIMP / FMC / ESPAÇO CÊNICO		593,01	Interna	27,42	16.141,67
180	PBH / LIMP / FMC / ESPAÇO CÊNICO		2.561,64	Externa	0,70	1.793,52
Total da Unidade			34.877,95			242.200,19
PBH / LIMP /		3200.9900.04.122.093.2.900.0001.339037.01.1.500.000.0000	Área	Tipo	Valor do MP	Valor Mensal
001	PBH / LIMP / SMGO / Prédio Sede 1212		504,23	Interna	5,69	2.868,50
001	PBH / LIMP / SMGO / Prédio Sede 1212		32,22	Externa	1,82	58,54
Total da Unidade			536,45			2.927,05
PBH / LIMP /		0500.9900.04.062.003.2.010.0001.339037.01.1.500.000.0000	Área	Tipo	Valor do MP	Valor Mensal
008	PBH / LIMP / PGM / Sede		3.731,77	Interna	6,86	25.600,40
008	PBH / LIMP / PGM / Sede		159,96	Externa	1,62	258,59
Total da Unidade			3.891,73			25.858,99
PBH / LIMP /		0201.9900.04.122.007.2.900.0001.339037.01.1.500.000.0000	Área	Tipo	Valor do MP	Valor Mensal
036	PBH / LIMP / CARE-N / Sede		3.971,68	Interna	7,70	30.570,46
036	PBH / LIMP / CARE-N / Sede		1.553,38	Externa	0,04	61,26
Total da Unidade			5.525,06			30.631,72
PBH / LIMP /		1011.9900.08.244.019.2.308.0002.339037.01.1.500.000.0000	Área	Tipo	Valor do MP	Valor Mensal
037	PBH / LIMP / SMASAC / BH Cidadania Providência		520,00	Interna	21,28	11.065,18
037	PBH / LIMP / SMASAC / BH Cidadania Providência		300,00	Externa	1,94	592,38
038	PBH / LIMP / SMASAC / CRAS/NAF Vila Biquinha		429,19	Interna	24,42	10.880,68
038	PBH / LIMP / SMASAC / CRAS/NAF Vila Biquinha		1.344,72	Externa	0,87	1.164,52
039	PBH / LIMP / SMASAC / CRAS/NAF Jardim Felicidade		269,00	Interna	21,39	5.754,36
039	PBH / LIMP / SMASAC / CRAS/NAF Jardim Felicidade		518,00	Externa	1,96	1.015,48
138	PBH / LIMP / SMASAC / CRAS Zilah Sposito		1.235,00	Interna	7,94	9.807,16
138	PBH / LIMP / SMASAC / CRAS Zilah Sposito		1.440,00	Externa	0,51	738,17
139	PBH / LIMP / SMASAC / BH Cidadania Maria Brasileira		870,00	Interna	12,33	10.727,16
139	PBH / LIMP / SMASAC / BH Cidadania Maria Brasileira		6.630,00	Externa	0,18	1.191,91
Total da Unidade			13.555,91			52.826,99
PBH / LIMP /		1000.9900.08.122.123.2.900.0001.339037.01.1.500.000.0000	Área	Tipo	Valor do MP	Valor Mensal
044	PBH / LIMP / SMASAC / Conselho Tutelar Leste		192,08	Interna	31,33	6.017,36
044	PBH / LIMP / SMASAC / Conselho Tutelar Leste		182,73	Externa	3,66	6.685,96
Total da Unidade			374,81			12.703,32
PBH / LIMP /		0201.9900.04.122.007.2.900.0001.339037.01.1.500.000.0000	Área	Tipo	Valor do MP	Valor Mensal
045	PBH / LIMP / CARE-CS / ED. DEL REY		2.610,91	Interna	9,22	24.079,35
Total da Unidade			2.610,91			24.079,35
PBH / LIMP /		1011.9900.08.244.019.2.308.0002.339037.01.1.500.000.0000	Área	Tipo	Valor do MP	Valor Mensal
046	PBH / LIMP / SMASAC / NAF-CS/ Esp. Cidadania V. St. Rita		322,98	Interna	17,86	5.769,80
046	PBH / LIMP / SMASAC / NAF-CS/ Esp. Cidadania V. St. Rita		1.518,28	Externa	0,66	1.018,20
048	PBH / LIMP / SMASAC / DRAS-CS		1.156,55	Interna	14,92	17.250,86
048	PBH / LIMP / SMASAC / DRAS-CS		144,73	Externa	6,27	907,94

PBH / LIMP /	SMGO	Prédio Sede 1212			
PBH / LIMP /	SMGO	Prédio Sede 1212			
PBH / LIMP /				#/N/D	
PBH / LIMP /				#/N/D	
PBH / LIMP /	SMGO	Prédio Sede 1212			
PBH / LIMP /	SMGO	Prédio Sede 1212			
PBH / LIMP /				#/N/D	
PBH / LIMP /				#/N/D	
PBH / LIMP /	SMGO	Prédio Sede 1212			
PBH / LIMP /	SMGO	Prédio Sede 1212			
PBH / LIMP /				#/N/D	
PBH / LIMP /				#/N/D	
PBH / LIMP /	FMC	Museu Hist. Abílio Barreto			
PBH / LIMP /	FMC	Museu Hist. Abílio Barreto			
PBH / LIMP /	FMC	Museu Arte Pampulha			
PBH / LIMP /	FMC	Museu Arte Pampulha			
PBH / LIMP /	FMC	Diretoria de Patrimônio			
PBH / LIMP /	FMC	Diretoria de Patrimônio			
PBH / LIMP /	FMC	APC BH			
PBH / LIMP /	FMC	APC BH			
PBH / LIMP /	FMC	Centro Ref. Audio Visual			
PBH / LIMP /	FMC	Centro Ref. Audio Visual			
PBH / LIMP /	FMC	Centro Cultura BH			
PBH / LIMP /	FMC	Centro Cultura BH			
PBH / LIMP /	FMC	Núcleo de Formação			
PBH / LIMP /	FMC	Núcleo de Formação			
PBH / LIMP /	FMC	Biblioteca Infantil e Juvenil			
PBH / LIMP /	FMC	Biblioteca Infantil e Juvenil			
PBH / LIMP /	FMC	Centro Cult. Regina Lindeia			
PBH / LIMP /	FMC	Centro Cult. Regina Lindeia			
PBH / LIMP /	FMC	Centro Cult. Jard. Guanab.			
PBH / LIMP /	FMC	Centro Cult. Jard. Guanab.			
PBH / LIMP /	FMC	Centro Cult. Padre Eust.			
PBH / LIMP /	FMC	Centro Cult. Padre Eust.			
PBH / LIMP /	FMC	Centro Cult. Uruçua			
PBH / LIMP /	FMC	Centro Cult. Uruçua			
PBH / LIMP /	FMC	Centro Cult. São Geraldo			
PBH / LIMP /	FMC	Centro Cult. São Geraldo			
PBH / LIMP /	FMC	Centro Cult. Vila S. Rita			
PBH / LIMP /	FMC	Centro Cult. Vila S. Rita			
PBH / LIMP /	FMC	Centro Cult. Vila Fátima			
PBH / LIMP /	FMC	Centro Cult. Vila Fátima			
PBH / LIMP /	FMC	Centro Cult. Sala Filho			
PBH / LIMP /	FMC	Centro Cult. Sala Filho			
PBH / LIMP /	FMC	Centro Cult. São Bernardo			
PBH / LIMP /	FMC	Centro Cult. São Bernardo			
PBH / LIMP /	FMC	Centro Cult. Alto V. Cruz			
PBH / LIMP /	FMC	Centro Cult. Alto V. Cruz			
PBH / LIMP /	FMC	Centro Cult. Lagoa Nado			
PBH / LIMP /	FMC	Centro Cult. Lagoa Nado			
PBH / LIMP /	FMC	Teatro Francisco Nunes			
PBH / LIMP /	FMC	Teatro Francisco Nunes			
PBH / LIMP /	FMC	Teatro Marília			
PBH / LIMP /	FMC	Teatro Marília			
PBH / LIMP /	FMC	CASA JUSCELINEO K.			
PBH / LIMP /	FMC	CASA JUSCELINEO K.			
PBH / LIMP /	FMC	ESPAÇO CÊNICO			
PBH / LIMP /	FMC	ESPAÇO CÊNICO			
PBH / LIMP /					#/N/D
PBH / LIMP /					#/N/D
PBH / LIMP /	SMGO	Prédio Sede 1212			
PBH / LIMP /	SMGO	Prédio Sede 1212			
PBH / LIMP /					#/N/D
PBH / LIMP /					#/N/D
PBH / LIMP /	PGM	Sede			
PBH / LIMP /	PGM	Sede			
PBH / LIMP /					#/N/D
PBH / LIMP /					#/N/D
PBH / LIMP /	CARE-N	Sede			
PBH / LIMP /	CARE-N	Sede			
PBH / LIMP /					#/N/D
PBH / LIMP /					#/N/D
PBH / LIMP /	SMASAC	BH Cidadania Providência			
PBH / LIMP /	SMASAC	BH Cidadania Providência			
PBH / LIMP /	SMASAC	CRAS/NAF Vila Biquinha			
PBH / LIMP /	SMASAC				

				Área	Tipo	Valor do MP	Valor Mensal
050	PBH / LIMP / SMASAC / CRAS parque águas vila Fátima		331,62	Interna	31,44	10.426,28	
050	PBH / LIMP / SMASAC / CRAS parque águas vila Fátima		753,52	Externa	1,54	1.158,48	
135	PBH / LIMP / SMASAC / CRAS Vila Marcola		916,00	Interna	7,15	6.546,49	
135	PBH / LIMP / SMASAC / CRAS Vila Marcola		150,00	Externa	1,82	272,77	
Total da Unidade			5.323,68			43.350,82	
PBH / LIMP /		3300.9900.15.452.059.2.854.0001.339037.01.1.500.000.0000	Área	Tipo	Valor do MP	Valor Mensal	
047	PBH / LIMP / SUFIS / Shopping Caetés		2.000,00	Interna	6,01	12.019,80	
047	PBH / LIMP / SUFIS / Shopping Caetés		81,75	Externa	0,74	60,40	
Total da Unidade			2.081,75			12.080,20	
PBH / LIMP /		3300.9900.15.452.059.2.584.0001.339037.01.1.500.000.0000	Área	Tipo	Valor do MP	Valor Mensal	
049	PBH / LIMP / SUFIS / GERFAE-CS		466,00	Interna	11,80	5.497,10	
049	PBH / LIMP / SUFIS / GERFAE-CS		8,00	Externa	3,45	27,62	
Total da Unidade			474,00			5.524,72	
PBH / LIMP /		3000.9900.27.812.101.2.106.0003.339037.01.1.500.000.0000	Área	Tipo	Valor do MP	Valor Mensal	
053	PBH / LIMP / SMEL / Sede		1.933,47	Interna	9,07	17.534,76	
053	PBH / LIMP / SMEL / Sede		702,80	Externa	2,77	1.948,31	
Total da Unidade			2.636,27			19.483,07	
PBH / LIMP /		3000.9900.27.812.101.2.534.0001.339037.01.1.500.000.0000	Área	Tipo	Valor do MP	Valor Mensal	
054	PBH / LIMP / SMEL / Galpão		464,15	Interna	13,30	6.172,28	
054	PBH / LIMP / SMEL / Galpão		219,87	Externa	1,48	324,86	
056	PBH / LIMP / SMEL / Praça Louis Braille		68,18	Interna	25,15	1.714,93	
056	PBH / LIMP / SMEL / Praça Louis Braille		4.408,12	Externa	1,17	5.144,79	
Total da Unidade			5.160,32			13.356,83	
PBH / LIMP /		2505.1100.04.122.165.2.816.001.339037.01.1.500.000.0000	Área	Tipo	Valor do MP	Valor Mensal	
065	PBH / LIMP / FPMZB / Cemitério do Bonfim		175,99	Interna	35,16	6.186,93	
065	PBH / LIMP / FPMZB / Cemitério do Bonfim		89,05	Externa	5,94	587,44	
066	PBH / LIMP / FPMZB / Cemitério da Paz		524,05	Interna	19,92	10.438,40	
066	PBH / LIMP / FPMZB / Cemitério da Paz		1.976,60	Externa	1,32	2.609,60	
Total da Unidade			2.775,73			19.922,36	
PBH / LIMP /		2505.1100.18.541.073.2.812.0001.339037.01.1.500.000.0000	Área	Tipo	Valor do MP	Valor Mensal	
068	PBH / LIMP / FPMZB / PQ. Mangabeiras		1.419,35	Interna	19,91	28.265,68	
068	PBH / LIMP / FPMZB / PQ. Mangabeiras		58.763,01	Externa	0,72	42.398,52	
Total da Unidade			60.182,36			70.664,19	
PBH / LIMP /		1000.9900.08.122.123.2.900.0001.339037.01.1.500.000.0000	Área	Tipo	Valor do MP	Valor Mensal	
070	PBH / LIMP / SMASAC / Conselho Tutelar Pampulha		285,83	Interna	20,20	5.773,18	
070	PBH / LIMP / SMASAC / Conselho Tutelar Pampulha		1.043,83	Externa	0,98	1.018,80	
Total da Unidade			1.329,66			6.791,97	
PBH / LIMP /		1011.9900.08.244.019.2.308.0002.339037.01.1.500.000.0000	Área	Tipo	Valor do MP	Valor Mensal	
071	PBH / LIMP / SMASAC / BH Cidadania/CRAS confisco		377,97	Interna	26,07	9.852,11	
071	PBH / LIMP / SMASAC / BH Cidadania/CRAS confisco		924,50	Externa	1,88	1.738,61	
072	PBH / LIMP / SMASAC / CRAS Santa Rosa		1.652,82	Interna	8,28	13.657,56	
072	PBH / LIMP / SMASAC / CRAS Santa Rosa		1.058,83	Externa	0,12	124,03	
101	PBH / LIMP / SMASAC / CRAS São José		623,71	Interna	19,23	11.992,35	
101	PBH / LIMP / SMASAC / CRAS São José		943,94	Externa	0,06	60,26	
143	PBH / LIMP / SMASAC / CRAS Ouro Preto		658,26	Interna	20,21	13.271,74	
143	PBH / LIMP / SMASAC / CRAS Ouro Preto		1.012,02	Externa	0,07	67,19	
Total da Unidade			7.252,05			50.863,86	
PBH / LIMP /		2200.9900.12.122.140.2.317.0001.339037.01.1.500.000.1001	Área	Tipo	Valor do MP	Valor Mensal	
075	PBH / LIMP / SMED / Banco de Alimentos - Merenda Escolar		1.881,33	Interna	10,46	19.886,32	
075	PBH / LIMP / SMED / Banco de Alimentos - Merenda Escolar		3.894,76	Externa	0,56	2.187,37	
Total da Unidade			5.776,09			21.873,69	
PBH / LIMP /		1010.9900.20.608.308.2.939.0001.339037.01.1.500.000.0000	Área	Tipo	Valor do MP	Valor Mensal	
076	PBH / LIMP / SMASAC / Mercado Popular-GEASA Lagoinha		1.033,25	Interna	12,03	12.430,64	
076	PBH / LIMP / SMASAC / Mercado Popular-GEASA Lagoinha		1.037,14	Externa	0,63	654,24	
Total da Unidade			2.070,39			13.084,88	
PBH / LIMP /		1000.9900.08.122.123.2.900.0001.339037.01.1.500.000.0000	Área	Tipo	Valor do MP	Valor Mensal	
081	PBH / LIMP / SMASAC / Almoarifado		464,54	Interna	10,85	5.040,66	
081	PBH / LIMP / SMASAC / Almoarifado		-	Externa	0,00	-	
082	PBH / LIMP / SMASAC / Casa dos conselhos		286,60	Interna	21,25	6.091,30	
082	PBH / LIMP / SMASAC / Casa dos conselhos		506,78	Externa	1,34	676,81	
Total da Unidade			1.257,92			11.808,77	
PBH / LIMP /		2800.9900.11.334.237.2.404.0002.339037.01.1.500.000.0000	Área	Tipo	Valor do MP	Valor Mensal	
095	PBH / LIMP / SMDE / Sine Venda Nova		0,00	Interna	0,00	-	
Total da Unidade			0,00			-	
PBH / LIMP /		0201.9900.04.122.007.2.900.0001.339037.01.1.500.000.0000	Área	Tipo	Valor do MP	Valor Mensal	
113	PBH / LIMP / CARE-B / SEDE		2.164,74	Interna	6,28	17.933,92	
113	PBH / LIMP / CARE-B / SEDE		367,43	Externa	0,49	181,15	
114	PBH / LIMP / CARE-B / GERED-B		384,04	Interna	13,80	5.299,76	
Total da Unidade			2.916,21			23.414,83	
PBH / LIMP /		1000.9900.08.122.123.2.900.0001.339037.01.1.500.000.0000	Área	Tipo	Valor do MP	Valor Mensal	
116	PBH / LIMP / SMASAC / CAC-B		676,14	Interna	9,44	6.380,13	
116	PBH / LIMP / SMASAC / CAC-B		201,60	Externa	1,32	265,84	
117	PBH / LIMP / SMASAC / CAC Parque das Águas		800,00	Interna	15,81	12.739,92	
117	PBH / LIMP / SMASAC / CAC Parque das Águas		654,01	Externa	1,24	512,48	
Total da Unidade			2.331,75			20.187,37	
PBH / LIMP /		1011.9900.08.244.019.2.308.0002.339037.01.1.500.000.0000	Área	Tipo	Valor do MP	Valor Mensal	
118	PBH / LIMP / SMASAC / CRAS Petrópolis		766,90	Interna	21,42	16.423,17	
118	PBH / LIMP / SMASAC / CRAS Petrópolis		3.827,49	Externa	0,23	864,38	
119	PBH / LIMP / SMASAC / CRAS Independência		282,91	Interna	21,85	6.180,44	
119	PBH / LIMP / SMASAC / CRAS Independência		151,51	Externa	2,15	325,29	
142	PBH / LIMP / SMASAC / CRAS Vila Cemig		163,00	Interna	32,25	5.257,43	
142	PBH / LIMP / SMASAC / CRAS Vila Cemig		267,67	Externa	4,91	1.314,36	
Total da Unidade			5.459,48			30.365,07	
PBH / LIMP /		0800.9900.04.122.105.2.900.0001.339037.01.1.500.000.0000	Área	Tipo	Valor do MP	Valor Mensal	
126	PBH / LIMP / SMFA / Sede		1.155,16	Interna	6,81	7.868,39	
126	PBH / LIMP / SMFA / Sede		108,43	Externa	1,41	152,39	
Total da Unidade			1.263,59			8.020,78	
PBH / LIMP /		0800.9900.04.122.105.2.900.0001.339037.01.1.500.000.0000	Área	Tipo	Valor do MP	Valor Mensal	
126	PBH / LIMP / SMFA / Sede		8.214,48	Interna	6,81	55.953,04	
126	PBH / LIMP / SMFA / Sede		771,08	Externa	1,41	1.083,70	

PBH / LIMP /	SMASAC	CRAS parque águas vila Fátima
PBH / LIMP /	SMASAC	CRAS parque águas vila Fátima
PBH / LIMP /	SMASAC	CRAS Vila Marcola
PBH / LIMP /	SMASAC	CRAS Vila Marcola
PBH / LIMP /		
PBH / LIMP /	SUFIS	Shopping Caetés
PBH / LIMP /	SUFIS	Shopping Caetés
PBH / LIMP /		
PBH / LIMP /	SUFIS	GERFAE-CS
PBH / LIMP /	SUFIS	GERFAE-CS
PBH / LIMP /		
PBH / LIMP /	SMEL	Sede
PBH / LIMP /	SMEL	Sede
PBH / LIMP /		
PBH / LIMP /	SMEL	Galpão
PBH / LIMP /	SMEL	Galpão
PBH / LIMP /	SMEL	Praça Louis Braille
PBH / LIMP /	SMEL	Praça Louis Braille
PBH / LIMP /		
PBH / LIMP /	FPMZB	Cemitério do Bonfim
PBH / LIMP /	FPMZB	Cemitério do Bonfim
PBH / LIMP /	FPMZB	Cemitério da Paz
PBH / LIMP /	FPMZB	Cemitério da Paz
PBH / LIMP /		
PBH / LIMP /	FPMZB	PQ. Mangabeiras
PBH / LIMP /	FPMZB	PQ. Mangabeiras
PBH / LIMP /		
PBH / LIMP /	SMASAC	Conselho Tutelar Pampulha
PBH / LIMP /	SMASAC	Conselho Tutelar Pampulha
PBH / LIMP /		
PBH / LIMP /	SMASAC	BH Cidadania/CRAS confisco
PBH / LIMP /	SMASAC	BH Cidadania/CRAS confisco
PBH / LIMP /	SMASAC	CRAS Santa Rosa
PBH / LIMP /	SMASAC	CRAS Santa Rosa
PBH / LIMP /	SMASAC	CRAS São José
PBH / LIMP /	SMASAC	CRAS São José
PBH / LIMP /	SMASAC	CRAS Ouro Preto
PBH / LIMP /	SMASAC	CRAS Ouro Preto
PBH / LIMP /		
PBH / LIMP /	SMED	Banco de Alimentos - Merenda Escolar
PBH / LIMP /	SMED	Banco de Alimentos - Merenda Escolar
PBH / LIMP /		
PBH / LIMP /	SMASAC	Mercado Popular-GEASA Lagoinha
PBH / LIMP /	SMASAC	Mercado Popular-GEASA Lagoinha
PBH / LIMP /		
PBH / LIMP /	SMASAC	Almoarifado
PBH / LIMP /	SMASAC	Almoarifado
PBH / LIMP /	SMASAC	Casa dos conselhos
PBH / LIMP /	SMASAC	Casa dos conselhos
PBH / LIMP /		
PBH / LIMP /	SMDE	Sine Venda Nova
PBH / LIMP /		
PBH / LIMP /	CARE-B	SEDE
PBH / LIMP /	CARE-B	SEDE
PBH / LIMP /	CARE-B	GERED-B
PBH / LIMP /		
PBH / LIMP /	SMASAC	CAC-B
PBH / LIMP /	SMASAC	CAC-B
PBH / LIMP /	SMASAC	CAC Parque das Águas
PBH / LIMP /	SMASAC	CAC Parque das Águas
PBH / LIMP /		
PBH / LIMP /	SMASAC	CRAS Petrópolis
PBH / LIMP /	SMASAC	CRAS Petrópolis
PBH / LIMP /	SMASAC	CRAS Independência
PBH / LIMP /	SMASAC	CRAS Independência
PBH / LIMP /	SMASAC	CRAS Vila Cemig
PBH / LIMP /	SMASAC	CRAS Vila Cemig
PBH / LIMP /		
PBH / LIMP /	SMFA	Sede
PBH / LIMP /	SMFA	Sede
PBH / LIMP /		
PBH / LIMP /	SMFA	Sede
PBH / LIMP /	SMFA	Sede

PBH / LIMP /			Área	Tipo	Valor do MP	Valor Mensal
150	PBH / LIMP / SUOUVI / OUVIM	2400.9900.04.124.012.2.367.0001.339037.01.1.500.000.0000		Interna	23,21	6.730,08
Total da Unidade					289,95	6.730,08
166	PBH / LIMP / SMOBI / GERMA-VN	2700.9900.15.452.057.2.770.0003.339037.01.1.500.000.0000		Interna	6,07	4.227,69
166	PBH / LIMP / SMOBI / GERMA-VN			Externa	0,75	1.409,23
Total da Unidade					2.571,32	5.636,92
167	PBH / LIMP / SMMA / PROPAM	2500.9900.18.122.307.2.900.0001.339037.01.1.500.000.0000		Interna	16,78	9.852,71
167	PBH / LIMP / SMMA / PROPAM			Externa	0,34	3.284,24
Total da Unidade					10.134,46	13.136,94
170	PBH / LIMP / SMDE / Veveco	2800.9900.04.122.141.2.852.0001.339037.01.1.500.000.0000		Interna	44,38	6.213,79
170	PBH / LIMP / SMDE / Veveco			Externa	3,27	327,04
Total da Unidade					240,00	6.540,83
176	PBH / LIMP / SMOBI / GERMA-CS	2700.9900.15.452.057.2.770.0003.339037.01.1.500.000.0000		Interna	31,99	5.130,68
Total da Unidade					180,37	5.130,68
178	PBH / LIMP / SMSP / COP	2100.9900.06.122.302.2.897.0001.339037.01.1.500.000.0000		Interna	15,20	29.991,68
178	PBH / LIMP / SMSP / COP			Externa	0,10	302,95
Total da Unidade					4.878,83	30.294,63
184	PBH / LIMP / SMOGO / EDIFÍCIO DEL REY	0600.9900.04.121.148.2.900.0001.339037.01.1.500.000.0000		Interna	6,31	52.426,53
184	PBH / LIMP / SMOGO / EDIFÍCIO DEL REY			Externa	3,26	628,72
Total da Unidade					7.782,13	53.055,24
184	PBH / LIMP / SMOGO / EDIFÍCIO DEL REY	0614.9900.09.122.026.2.871.0001.339037.01.1.802.000.0000		Interna	6,91	9.816,28
Total da Unidade					1.420,98	9.816,28
185	PBH / LIMP / SMOBI / GERMA-VN (ANEXO)	2700.9900.15.452.057.2.770.0003.339037.01.1.500.000.0000		Interna	9,70	4.855,06
185	PBH / LIMP / SMOBI / GERMA-VN (ANEXO)			Externa	1,54	366,19
Total da Unidade					738,81	5.231,25
186	PBH / LIMP / SMASAC / CRAS PEDREIRA PRADO LOPES	1011.9900.08.244.019.2.308.0002.339037.01.1.500.000.0000		Interna	25,85	6.726,61
186	PBH / LIMP / SMASAC / CRAS PEDREIRA PRADO LOPES			Externa	0,17	33,80
Total da Unidade					460,75	6.760,42
187	PBH / LIMP / SMSP / GMBH PAMPULHA	2100.9900.06.181.109.2.803.0001.339037.01.1.500.000.0000		Interna	21,85	7.135,42
187	PBH / LIMP / SMSP / GMBH PAMPULHA			Externa	0,14	72,07
Total da Unidade					831,83	7.207,49
189	PBH / LIMP / FMC / CENT. REF. MEMÓRIA VENDA NOVA	3103.1100.13.122.146.2.900.0001.339037.01.1.500.000.0000		Interna	63,93	5.241,95
190	PBH / LIMP / FMC / Cine Santa Tereza			Interna	15,63	18.960,58
190	PBH / LIMP / FMC / Cine Santa Tereza			Externa	0,19	18,96
191	PBH / LIMP / FMC / Centro Cultural Nordeste			Interna	11,64	18.613,67
191	PBH / LIMP / FMC / Centro Cultural Nordeste			Externa	0,02	18,63
Total da Unidade					4.027,47	42.853,82
193	PBH / LIMP / SMASAC / CRAS Vila Antena	1011.9900.08.244.019.2.308.0002.339037.01.1.500.000.0000		Interna	9,53	6.704,88
193	PBH / LIMP / SMASAC / CRAS Vila Antena			Externa	0,30	33,69
Total da Unidade					814,93	6.738,57
194	PBH / LIMP / SMASAC / CRAS CALIFORNIA/CASA DO IDOSO	1011.9900.08.244.019.2.308.0002.339037.01.1.500.000.0000		Interna	16,52	6.146,89
194	PBH / LIMP / SMASAC / CRAS CALIFORNIA/CASA DO IDOSO			Externa	1,57	632,99
Total da Unidade					897,02	6.829,88
196	PBH / LIMP / SMOBI / GERMA - NE	2700.9900.15.452.057.2.770.0003.339037.01.1.500.000.0000		Interna	11,00	16.493,97
Total da Unidade					1.500,00	16.493,97
198	PBH / LIMP / CARE-O / SEDE	0201.9900.04.122.007.2.900.0001.339037.01.1.500.000.0000		Interna	13,22	5.601,57
Total da Unidade					466,32	5.601,57
198	PBH / LIMP / DIRF-O / SEDE	3300.9900.15.452.059.2854.0001.339037.01.1.500.000.0000		Interna	13,22	3.734,38
Total da Unidade					310,88	3.734,38
198	PBH / LIMP / DIRE-O / SEDE	2200.9900.12.122.140.2.317.0001.339037.01.1.500.000.1001		Interna	13,22	7.334,66
Total da Unidade					430,05	7.334,66
198	PBH / LIMP / DRAS-O / SEDE	1011.9900.08.244.020.2.878.0001.339037.01.1.500.000.0000		Interna	13,22	7.015,52
Total da Unidade					584,02	7.015,52
201	PBH / LIMP / SMSP / Ponto de Encontro	2100.9900.06.122.242.2.881.0005.339037.01.1.500.000.0000		Interna	33,26	6.920,85
Total da Unidade					208,10	6.920,85
202	PBH / LIMP / URBEL / Sede	2703.1100.16.482.007.2.900.0001.339037.01.1.500.000.0000		Interna	12,34	29.186,23
202	PBH / LIMP / URBEL / Sede			Externa	5,67	3.242,91
Total da Unidade					2.936,45	32.429,15
203	PBH / LIMP / URBEL / Depósito Camargos	2703.1100.16.482.007.2.900.0001.339037.01.1.500.000.0000		Interna	7,09	4.387,76
203	PBH / LIMP / URBEL / Depósito Camargos			Externa	1,58	487,53
Total da Unidade					928,08	4.875,28
205	PBH / LIMP / URBEL / Centro de Apoio Leste	2703.1100.16.482.007.2.900.0001.339037.01.1.500.000.0000		Interna	15,10	4.216,23

PBH / LIMP /	PBH / LIMP /					
PBH / LIMP /	PBH / LIMP /	SUOUVI	OUVIM			
PBH / LIMP /	PBH / LIMP /	SMOBI	GERMA-VN			
PBH / LIMP /	PBH / LIMP /	SMOBI	GERMA-VN			
PBH / LIMP /	PBH / LIMP /	SMMA	PROPAM			
PBH / LIMP /	PBH / LIMP /	SMMA	PROPAM			
PBH / LIMP /	PBH / LIMP /	SMDE	Veveco			
PBH / LIMP /	PBH / LIMP /	SMDE	Veveco			
PBH / LIMP /	PBH / LIMP /	SMOBI	GERMA-CS			
PBH / LIMP /	PBH / LIMP /	SMOBI	GERMA-CS			
PBH / LIMP /	PBH / LIMP /	SMSP	COP			
PBH / LIMP /	PBH / LIMP /	SMSP	COP			
PBH / LIMP /	PBH / LIMP /	SMOGO	EDIFÍCIO DEL REY			
PBH / LIMP /	PBH / LIMP /	SMOGO	EDIFÍCIO DEL REY			
PBH / LIMP /	PBH / LIMP /	SMOGO	EDIFÍCIO DEL REY			
PBH / LIMP /	PBH / LIMP /	SMOGO	EDIFÍCIO DEL REY			
PBH / LIMP /	PBH / LIMP /	SMOBI	GERMA-VN (ANEXO)			
PBH / LIMP /	PBH / LIMP /	SMOBI	GERMA-VN (ANEXO)			
PBH / LIMP /	PBH / LIMP /	SMASAC	CRAS PEDREIRA PRADO LOPES			
PBH / LIMP /	PBH / LIMP /	SMASAC	CRAS PEDREIRA PRADO LOPES			
PBH / LIMP /	PBH / LIMP /	SMSP	GMBH PAMPULHA			
PBH / LIMP /	PBH / LIMP /	SMSP	GMBH PAMPULHA			
PBH / LIMP /	PBH / LIMP /	FMC	CENT. REF. MEMÓRIA VENDA NOVA			
PBH / LIMP /	PBH / LIMP /	FMC	Cine Santa Tereza			
PBH / LIMP /	PBH / LIMP /	FMC	Cine Santa Tereza			
PBH / LIMP /	PBH / LIMP /	FMC	Centro Cultural Nordeste			
PBH / LIMP /	PBH / LIMP /	FMC	Centro Cultural Nordeste			
PBH / LIMP /	PBH / LIMP /	SMASAC	CRAS Vila Antena			
PBH / LIMP /	PBH / LIMP /	SMASAC	CRAS Vila Antena			
PBH / LIMP /	PBH / LIMP /	SMASAC	CRAS CALIFORNIA/CASA DO IDOSO			
PBH / LIMP /	PBH / LIMP /	SMASAC	CRAS CALIFORNIA/CASA DO IDOSO			
PBH / LIMP /	PBH / LIMP /	SMOBI	GERMA - NE			
PBH / LIMP /	PBH / LIMP /	SMOBI	GERMA - NE			
PBH / LIMP /	PBH / LIMP /	CARE-O	SEDE	23686,13475	23,6492%	5601,57
PBH / LIMP /	PBH / LIMP /	CARE-O	SEDE		15,7661%	3734,38
PBH / LIMP /	PBH / LIMP /	CARE-O	SEDE		30,9660%	7334,66
PBH / LIMP /	PBH / LIMP /	CARE-O	SEDE		29,6187%	7015,52
PBH / LIMP /	PBH / LIMP /	CARE-O	SEDE			23686,13

Total da Unidade		205		PBH / LIMP / URBEL / Centro de Apoio Leste		URBEL Centro de Apoio Leste /		547,54 Externa		0,86		468,47					
						URBEL Centro de Apoio Leste /		826,75				4.684,70					
PBH / LIMP /		206		PBH / LIMP / URBEL / Centro de Apoio Oeste		2703.1100.16.482.007.2.900.0001.339037.01.1.500.000.0000		Área		Tipo		Valor do MP		Valor Mensal			
Total da Unidade						URBEL Centro de Apoio Oeste /		207,84		13,03		2.709,05		2.709,05			
PBH / LIMP /		207		PBH / LIMP / URBEL / Dep. de Suprimentos		2703.1100.16.482.007.2.900.0001.339037.01.1.500.000.0000		Área		Tipo		Valor do MP		Valor Mensal			
Total da Unidade						URBEL Dep. de Suprimentos /		160,34		15,10		2.421,01		2.421,01			
PBH / LIMP /		208		PBH / LIMP / URBEL / PAC Morro das Pedras		2703.1100.16.482.007.2.900.0001.339037.01.1.500.000.0000		Área		Tipo		Valor do MP		Valor Mensal			
Total da Unidade						URBEL PAC Morro das Pedras /		259,75		17,75		4.609,30		4.609,30			
PBH / LIMP /		209		PBH / LIMP / URBEL / CREAM Taquaril		2703.1100.16.482.007.2.900.0001.339037.01.1.500.000.0000		Área		Tipo		Valor do MP		Valor Mensal			
Total da Unidade						URBEL CREAM Taquaril /		145,98		4,05		650,89		650,89			
PBH / LIMP /		210		PBH / LIMP / SMPU / Sede		3300.9900.15.452.059.2.854.0001.339037.01.1.500.000.0000		Área		Tipo		Valor do MP		Valor Mensal			
Total da Unidade						SMPU Sede /		5.494,03		8,70		47.798,12		47.798,12			
PBH / LIMP /		211		PBH / LIMP / SMASAC / SEDE		1000.9900.08.122.123.2.900.0001.339037.01.1.500.000.0000		Área		Tipo		Valor do MP		Valor Mensal			
Total da Unidade						SMASAC SEDE /		3.926,42		10,94		42.946,92		42.946,92			
PBH / LIMP /		212		PBH / LIMP / SMDE / SINE BARREIRO		2800.9900.11.334.237.2.404.0002.339037.01.1.500.000.0000		Área		Tipo		Valor do MP		Valor Mensal			
Total da Unidade						SMDE SINE BARREIRO /		339,08		15,59		5.286,07		5.286,07			
PBH / LIMP /		213		PBH / LIMP / CARE-L / SEDE		0201.9900.04.122.107.2.900.0001.339037.01.1.500.000.0000		Área		Tipo		Valor do MP		Valor Mensal			
Total da Unidade						CARE-L SEDE /		1.749,91		10,88		19.038,81		19.038,81			
PBH / LIMP /		214		PBH / LIMP / SUDC / CRJ		1000.9900.14.422.127.2.819.0003.339037.01.1.500.000.0000		Área		Tipo		Valor do MP		Valor Mensal			
Total da Unidade						SUDC CRJ /		2.873,47		9,68		27.803,57		27.803,57			
PBH / LIMP /		215		PBH / LIMP / SMPU / CREURB		3300.9900.15.452.059.2.566.0005.339037.01.1.500.000.0000		Área		Tipo		Valor do MP		Valor Mensal			
Total da Unidade						SMPU CREURB /		165,84		38,84		6.441,59		6.441,59			
PBH / LIMP /		216		PBH / LIMP / SMDE / BELOTUR		2800.9900.04.122.141.2.852.0001.339037.01.1.500.000.0000		Área		Tipo		Valor do MP		Valor Mensal			
Total da Unidade						SMDE BELOTUR /		1.312,19		11,57		15.777,97		15.777,97			
PBH / LIMP /		217		PBH / LIMP / SMASAC / CRAS -PAULO VI		1011.9900.08.244.019.2.308.0002.339037.01.1.500.000.0000		Área		Tipo		Valor do MP		Valor Mensal			
Total da Unidade						SMASAC CRAS -PAULO VI /		1.022,85		9,20		9.406,80		9.406,80			
PBH / LIMP /		218		PBH / LIMP / SMSP / 2ª INSPETORIA		2100.9900.06.181.109.2.803.0001.339037.01.1.500.000.0000		Área		Tipo		Valor do MP		Valor Mensal			
Total da Unidade						SMSP 2ª INSPETORIA /		186,87		27,61		5.159,38		5.159,38			
PBH / LIMP /		219		PBH / LIMP / SMSP / DOP		2100.9900.06.181.109.2.803.0001.339037.01.1.500.000.0000		Área		Tipo		Valor do MP		Valor Mensal			
Total da Unidade						SMSP DOP /		718,08		14,56		10.453,90		10.453,90			
PBH / LIMP /		220		PBH / LIMP / SMSP / DME		2100.9900.06.181.109.2.803.0001.339037.01.1.500.000.0000		Área		Tipo		Valor do MP		Valor Mensal			
Total da Unidade						SMSP DME /		354,62		11,58		4.104,76		4.104,76			
PBH / LIMP /		221		PBH / LIMP / SMSP / BANDA DE MÚSICA GCMBH		2100.9900.06.181.109.2.803.0001.339037.01.1.500.000.0000		Área		Tipo		Valor do MP		Valor Mensal			
Total da Unidade						SMSP BANDA DE MÚSICA GCMBH /		263,31		15,55		4.093,41		4.093,41			
PBH / LIMP /		222		PBH / LIMP / SMSP / 3ª INSPETORIA		2100.9900.06.181.109.2.803.0001.339037.01.1.500.000.0000		Área		Tipo		Valor do MP		Valor Mensal			
Total da Unidade						SMSP 3ª INSPETORIA /		242,35		24,12		5.846,69		5.846,69			
PBH / LIMP /		223		PBH / LIMP / SMSP / 4ª INSPETORIA		2100.9900.06.181.109.2.803.0001.339037.01.1.500.000.0000		Área		Tipo		Valor do MP		Valor Mensal			
Total da Unidade						SMSP 4ª INSPETORIA /		236,08		25,71		6.069,58		6.069,58			
PBH / LIMP /		224		PBH / LIMP / SMSP / GRUPO DE OPERAÇÕES COM CÂES - GOC		2100.9900.06.181.109.2.803.0001.339037.01.1.500.000.0000		Área		Tipo		Valor do MP		Valor Mensal			
Total da Unidade						SMSP GRUPO DE OPERAÇÕES COM CÂES - GOC /		139,54		29,93		4.176,78		4.176,78			
PBH / LIMP /		225		PBH / LIMP / SMASAC / CONSELHO TUTELAR DE VENDA NOVA		1000.9900.08.122.123.2.900.0001.339037.01.1.500.000.0000		Área		Tipo		Valor do MP		Valor Mensal			
Total da Unidade						SMASAC CONSELHO TUTELAR DE VENDA NOVA /		206,39		26,00		5.367,05		5.367,05			
PBH / LIMP /		226		PBH / LIMP / SMASAC / CONSELHO TUTELAR BARREIRO DE BAIXO		1000.9900.08.122.123.2.900.0001.339037.01.1.500.000.0000		Área		Tipo		Valor do MP		Valor Mensal			
Total da Unidade						SMASAC CONSELHO TUTELAR BARREIRO DE BAIXO /		178,58		30,05		5.367,05		5.367,05			

249	PBH / LIMP / FMC / CENTRO CULTURAL VILA MARÇOLA		339,93	Interna	18,07	6.143,34
249	PBH / LIMP / FMC / CENTRO CULTURAL VILA MARÇOLA		516,74	Externa	1,32	682,59
Total da Unidade			856,67			6.825,93
PBH / LIMP /		3103.1100.13.122.146.2900.0001.339037.01.1.500.000.0000	Área	Tipo	Valor do MP	Valor Mensal
250	PBH / LIMP / SMASAC / CENTRO CULTURAL ZILAH SPOSITO		153,42	Interna	36,45	5.898,90
250	PBH / LIMP / SMASAC / CENTRO CULTURAL ZILAH SPOSITO		75,46	Externa	8,69	655,43
Total da Unidade			228,88			6.554,33
PBH / LIMP /		2700.9900.15.452.057.2.770.0003.339037.01.1.500.000.0000	Área	Tipo	Valor do MP	Valor Mensal
251	PBH / LIMP / SMSP / LAB SOLOS		799,75	Interna	11,80	9.439,99

PBH / LIMP / FMC CENTRO CULTURAL VILA MARÇOLA
PBH / LIMP / FMC CENTRO CULTURAL VILA MARÇOLA
PBH / LIMP /

PBH / LIMP / SMASAC CENTRO CULTURAL ZILAH SPOSITO
PBH / LIMP / SMASAC CENTRO CULTURAL ZILAH SPOSITO
PBH / LIMP /

PBH / LIMP / SMSP LAB SOLOS
PBH / LIMP /

Total da Unidade		251		PBH / LIMP / SMSP / LAB SOLOS		2.547,68		Externa		0,41		1.048,89		PBH / LIMP / SMSP / LAB SOLOS	
						3.347,43						10.488,88			
PBH / LIMP /						Área	Tipo	Valor do MP	Valor Mensal						
252	PBH / LIMP / SMOBI / MONIT. DA LAGOA DA PAMPULHA	2700.9900.15.452.057.2.770.0003.339037.01.1.500.000.0000				123,41	Interna	47,39	5.848,99					PBH / LIMP / SMOBI	MONIT. DA LAGOA DA PAMPULHA
252	PBH / LIMP / SMOBI / MONIT. DA LAGOA DA PAMPULHA					631,18	Externa	1,03	649,89					PBH / LIMP / SMOBI	MONIT. DA LAGOA DA PAMPULHA
Total da Unidade						754,59			6.498,87						
PBH / LIMP /						Área	Tipo	Valor do MP	Valor Mensal						
253	PBH / LIMP / SMOBI / DIRET. DE MANUTENÇÃO DE PRÓPRIOS	2700.9900.15.452.057.2.770.0003.339037.01.1.500.000.0000				517,01	Interna	11,81	6.114,78					PBH / LIMP / SMOBI	DIRET. DE MANUTENÇÃO DE PRÓPRIOS
253	PBH / LIMP / SMOBI / DIRET. DE MANUTENÇÃO DE PRÓPRIOS					24,80	Externa	27,40	679,42					PBH / LIMP / SMOBI	DIRET. DE MANUTENÇÃO DE PRÓPRIOS
Total da Unidade						542,71			6.794,20						
PBH / LIMP /						Área	Tipo	Valor do MP	Valor Mensal						
255	PBH / LIMP / SMASAC / CRAS VENTOSA	1011.9900.08.244.019.2308.0002.339037.01.1500.000.0000				950,02	Interna	11,36	10.796,70					PBH / LIMP / SMASAC	CRAS VENTOSA
255	PBH / LIMP / SMASAC / CRAS VENTOSA					280,23	Externa	4,28	1.199,63					PBH / LIMP / SMASAC	CRAS VENTOSA
Total da Unidade						1.230,25			11.996,34						
PBH / LIMP /						Área	Tipo	Valor do MP	Valor Mensal						
256	PBH / LIMP / URBEL / DIVISÃO URBANÍSTICA GRANJA DE FREITAS	2703.1100.16.482.007.2.900.0001.339037.01.1.500.0000				168,78	Interna	29,49	4.977,15					PBH / LIMP / URBEL	DIVISÃO URBANÍSTICA GRANJA DE FREITAS
256	PBH / LIMP / URBEL / DIVISÃO URBANÍSTICA GRANJA DE FREITAS					286,24	Externa	1,93	553,02					PBH / LIMP / URBEL	DIVISÃO URBANÍSTICA GRANJA DE FREITAS
Total da Unidade						455,02			5.530,17						
PBH / LIMP /						Área	Tipo	Valor do MP	Valor Mensal						
257	PBH / LIMP / URBEL / PAC SÃO TOMAS	2703.1100.16.482.007.2.900.0001.339037.01.1.500.0000				210,78	Interna	25,23	5.317,13					PBH / LIMP / URBEL	PAC SÃO TOMAS
257	PBH / LIMP / URBEL / PAC SÃO TOMAS					3,93	Externa	150,33	590,79					PBH / LIMP / URBEL	PAC SÃO TOMAS
Total da Unidade						214,71			5.907,92						
PBH / LIMP /						Área	Tipo	Valor do MP	Valor Mensal						
258	PBH / LIMP / URBEL / VILA VIVA SANTA LUCIA	2703.1100.16.482.007.2.900.0001.339037.01.1.500.0000				233,24	Interna	22,82	5.323,13					PBH / LIMP / URBEL	VILA VIVA SANTA LUCIA
258	PBH / LIMP / URBEL / VILA VIVA SANTA LUCIA					141,44	Externa	4,18	591,46					PBH / LIMP / URBEL	VILA VIVA SANTA LUCIA
Total da Unidade						374,68			5.914,59						
PBH / LIMP /						Área	Tipo	Valor do MP	Valor Mensal						
259	PBH / LIMP / SLU / SEDE	2708.1100.17.512.046.2900.0001.339037.01.1.500.000.0000				2.995,00	Interna	12,27	36.734,48					PBH / LIMP / SLU	SEDE
259	PBH / LIMP / SLU / SEDE					1.190,00	Externa	1,62	1.933,39					PBH / LIMP / SLU	SEDE
Total da Unidade						4.185,00			38.667,87						
PBH / LIMP /						Área	Tipo	Valor do MP	Valor Mensal						
260	PBH / LIMP / GCM / CENTRO DE FORMAÇÃO E APERFEIÇOAMENTO - GCM	2100.2900.06.181.109.2.803.0001.339037.01.1500.0000				797,20	Interna	13,49	10.753,89					PBH / LIMP / GCM	CENTRO DE FORMAÇÃO E APERFEIÇOAMENTO - GCM
260	PBH / LIMP / GCM / CENTRO DE FORMAÇÃO E APERFEIÇOAMENTO - GCM					705,95	Externa	1,69	1.194,88					PBH / LIMP / GCM	CENTRO DE FORMAÇÃO E APERFEIÇOAMENTO - GCM
Total da Unidade						1.503,15			11.948,77						
PBH / LIMP /						Área	Tipo	Valor do MP	Valor Mensal						
261	PBH / LIMP / SMOBI / CRAS VISTA ALEGRE TEMPORARIO	2700.1100.15.452.057.2770.0004.339037.01.1.500.0000				135,87	Interna	33,38	4.835,74					PBH / LIMP / SMOBI	CRAS VISTA ALEGRE TEMPORARIO
261	PBH / LIMP / SMOBI / CRAS VISTA ALEGRE TEMPORARIO					345,02	Externa	2,32	800,43					PBH / LIMP / SMOBI	CRAS VISTA ALEGRE TEMPORARIO
Total da Unidade						480,89			5.336,17						
PBH / LIMP /						Área	Tipo	Valor do MP	Valor Mensal						
262	PBH / LIMP / SMSP / INSPETORIA VENDA NOVA	2100.9900.06.181.109.2.803.0001.339037.01.1.500.0000				450,66	Interna	23,02	10.374,08					PBH / LIMP / SMSP	INSPETORIA VENDA NOVA
262	PBH / LIMP / SMSP / INSPETORIA VENDA NOVA					291,81	Externa	3,95	1.152,68					PBH / LIMP / SMSP	INSPETORIA VENDA NOVA
Total da Unidade						742,47			11.526,75						
PBH / LIMP /						Área	Tipo	Valor do MP	Valor Mensal						
263	PBH / LIMP / SMOBI / GERMA - NO	2700.1100.15.452.057.2770.0004.339037.01.1.500.0000				870,73	Interna	19,16	16.683,43					PBH / LIMP / SMOBI	GERMA - NO
263	PBH / LIMP / SMOBI / GERMA - NO					496,37	Externa	3,73	1.853,71					PBH / LIMP / SMOBI	GERMA - NO
Total da Unidade						1.367,10			18.537,14						
000						Área	Tipo	Valor do MP	Valor Mensal						
264	PBH / LIMP / SMEL / QUADRA POLIESPORTIVA SANTA ROSA	3000.9900.27.812.101.2.534.0001.339037.01.1.500.000.0000				84,63	Interna	70,75	5.987,37					PBH / LIMP / SMEL	QUADRA POLIESPORTIVA SANTA ROSA
264	PBH / LIMP / SMEL / QUADRA POLIESPORTIVA SANTA ROSA					829,17	Externa	0,80	665,26					PBH / LIMP / SMEL	QUADRA POLIESPORTIVA SANTA ROSA
Total da Unidade						913,80			6.652,63						
000						Área	Tipo	Valor do MP	Valor Mensal						
265	PBH / LIMP / DRAS CS / CONSELHO TUTELAR	1011.9900.08.244.019.2.308.0002.339037.01.1.500.000.0000				309,95	Interna	41,13	12.748,80					PBH / LIMP / DRAS CS	CONSELHO TUTELAR
265	PBH / LIMP / DRAS CS / CONSELHO TUTELAR					0,00	Externa	0,00	-					PBH / LIMP / DRAS CS	CONSELHO TUTELAR
Total da Unidade						309,95			12.748,80						
Total da Unidade						Área	Tipo	Valor do MP	Valor Mensal						
266	PBH / LIMP / SMASAC / CRAS DANDARA	1011.9900.08.244.019.2.308.0002.339037.01.1.500.000.0000				216,19	Interna	28,16	6.086,91					PBH / LIMP / SMASAC	CRAS DANDARA
266	PBH / LIMP / SMASAC / CRAS DANDARA					345,33	Externa	1,36	676,32					PBH / LIMP / SMASAC	CRAS DANDARA
Total da Unidade						561,52			6.763,24						
PBH / LIMP /						Área	Tipo	Valor do MP	Valor Mensal						
267	PBH / LIMP / SMASAC / CREAS NO	1011.9900.08.244.020.2.878.0001.339037.01.1.500.000.0000				379,65	Interna	27,53	10.450,52					PBH / LIMP / SMASAC	CREAS NO
267	PBH / LIMP / SMASAC / CREAS NO					114,46	Externa	10,14	1.161,17					PBH / LIMP / SMASAC	CREAS NO
Total da Unidade						494,11			11.611,69						
PBH / LIMP /						Área	Tipo	Valor do MP	Valor Mensal						
268	PBH / LIMP / SMEL / CAMPO DO POMPEIA	3000.9900.27.812.101.2.534.0001.339037.01.1.500.000.0000				140,78	Interna	37,61	5.295,19					PBH / LIMP / SMEL	CAMPO DO POMPEIA
268	PBH / LIMP / SMEL / CAMPO DO POMPEIA					5.572,25	Externa	0,24	1.323,80					PBH / LIMP / SMEL	CAMPO DO POMPEIA
Total da Unidade						5.713,03			6.618,99						
000						Área	Tipo	Valor do MP	Valor Mensal						
269	PBH / LIMP / SMEL / CAMPO SANTA RITA	3000.9900.27.812.101.2.534.0001.339037.01.1.500.000.0000				76,51	Interna	132,89	10.167,12					PBH / LIMP / SMEL	CAMPO SANTA RITA
269	PBH / LIMP / SMEL / CAMPO SANTA RITA					5.819,71	Externa	0,44	2.541,78					PBH / LIMP / SMEL	CAMPO SANTA RITA
Total da Unidade						6.896,22			12.708,90						
256						Área	Tipo	Valor do MP	Valor Mensal						
270	PBH / LIMP / SMED / SERVIÇO EXTRA - Limpeza durante férias coletivas SMED	2200.9900.12.122.140.2.317.0001.339037.01.1.500.000.0000				0,00	Interna	0,99	-					PBH / LIMP / SMED	SERVIÇO EXTRA - Limpeza durante férias coletivas SMED
270	PBH / LIMP / SMED / SERVIÇO EXTRA - Limpeza durante férias coletivas SMED					0,00	Externa	0,14	-					PBH / LIMP / SMED	SERVIÇO EXTRA - Limpeza durante férias coletivas SMED
Total da Unidade						-			-						
						418.969,68			2.475.379,49						

Local	Órgão	1	2	3	4	5	8	10	11	12	13	14	15	16
		SMGO	SMSP	SMSP	SUCOR	SUAUDI	PGM	FMC	FMC	FMC	FMC	FMC	FMC	FMC
Unidade	Prédio Sede 1212	GMP Andradas	SMSP	Sede	SUAUDI	Sede	Museu Hist. Abílio Barreto	Museu Arte Pampulha	Diretoria de Patrimônio	APC BH	Centro Ref. Áudio Visual	Centro Cultura BH	Núcleo de Formação	
(A) - Valor Mensal Antes ITF		57.554,85	15.382,13	19.095,06	4.069,56	8.613,90	20.010,04	9.278,81	8.639,65	5.324,56	13.388,95	9.205,17	9.633,09	10.541,88
(B) - Valor Mensal VA		5.753,09	1.438,27	1.917,70	479,42	958,85	2.397,12	958,85	958,85	479,42	1.438,27	958,85	958,85	958,85

Área Interna

(C) - Percentual do Valor		98%	95%	100,0%	100%	100%	99%	90%	97%	97%	90%	90%	99%	97%
(D) - Valor Mensal Área Interna = (A x C)		56.403,75	14.613,03	19.095,06	4.069,56	8.613,90	19.809,94	8.350,93	8.380,46	5.164,82	12.050,06	8.284,65	9.536,76	10.225,62
(E) - Área Interna em m2		12.605,79	2.297,00	2.354,65	774,18	1.397,20	3.731,77	1.095,85	2.279,28	348,00	2.256,02	505,27	1.267,22	1.742,35
(F) - Valor Total por M2 = (D / E)		4,47	6,36	8,11	5,26	6,17	5,31	7,62	3,68	14,84	5,34	16,40	7,53	5,87
(G) - ITF sobre Total M2 = (F x 16,62%)	16,62%	0,74	1,06	1,35	0,87	1,02	0,88	1,27	0,61	2,47	0,89	2,73	1,25	0,98
(H) - Total M2 + ITF = (F + G)		5,22	7,42	9,46	6,13	7,19	6,19	8,89	4,29	17,31	6,23	19,12	8,78	6,84
(I) - Valor do VA Área Interna por m2 = (B x C / E)		0,45	0,59	0,81	0,62	0,69	0,64	0,79	0,41	1,34	0,57	1,71	0,75	0,53
(J) - IT sobre Total VA = (I x 5,263%)	5,26%	0,02	0,03	0,04	0,03	0,04	0,03	0,04	0,02	0,07	0,03	0,09	0,04	0,03
(K) - Total VA + IT = (I + J)		0,47	0,63	0,86	0,65	0,72	0,67	0,83	0,43	1,41	0,60	1,80	0,79	0,56
(L) - Total por M2 = (H + K)		5,69	8,05	10,31	6,78	7,91	6,86	9,72	4,72	18,71	6,83	20,92	9,57	7,41
Valor Total Área Interna = (L x E)		71.712,81	18.479,98	24.287,29	5.250,57	11.054,84	25.600,40	10.647,24	10.752,33	6.512,73	15.415,34	10.569,95	12.120,99	12.904,16
Valor Total da Taxa de Administração da Área Interna		4.085,60	1.046,39	1.398,53	303,79	634,47	1.473,51	608,36	613,50	369,03	885,48	605,84	697,30	737,69

Área Externa

(C) - Percentual do Valor		2%	5%	0,0%	0%	0%	1%	10%	3%	3%	10%	10%	1%	3%
(D) - Valor Mensal Área Externa = (A x C)		1.151,10	769,11	-	-	-	200,10	927,88	259,19	159,74	1.338,90	920,52	96,33	316,26
(E) - Área Externa em m2		805,45	2.587,00	0,00	0	0	159,96	1.112,70	773,05	64,00	0,00	594,00	50,00	314,24
(F) - Valor Total por M2 = (D / E)		1,43	0,30	-	-	-	1,25	0,83	0,34	2,50	-	1,55	1,93	1,01
(G) - ITF sobre Total M2 = (F x 16,62%)	16,62%	0,24	0,05	-	-	-	0,21	0,14	0,06	0,41	-	0,26	0,32	0,17
(H) - Total M2 + ITF = (F + G)		1,67	0,35	-	-	-	1,46	0,97	0,39	2,91	-	1,81	2,25	1,17
(I) - Valor do VA Área Externa por m2 = (B x C / E)		0,14	0,03	-	-	-	0,15	0,09	0,04	0,22	-	0,16	0,19	0,09
(J) - IT sobre Total VA = (I x 5,263%)	5,26%	0,01	0,00	-	-	-	0,01	0,00	0,01	0,01	-	0,01	0,01	0,00
(K) - Total VA + IT = (I + J)		0,15	0,03	-	-	-	0,16	0,09	0,04	0,24	-	0,17	0,20	0,10
(L) - Total por M2 = (H + K)		1,82	0,38	-	-	-	1,62	1,06	0,43	3,15	-	1,98	2,45	1,27
Valor Total Área Externa = (L x E)		1.463,53	972,63	-	-	-	258,59	1.183,03	332,55	201,42	-	1.174,44	122,43	399,10
Valor Total da Taxa de Administração da Área Externa		83,38	55,07	-	-	-	14,88	67,60	18,97	11,41	98,39	67,32	7,04	22,82

Valor Total por M2 - Soma das Áreas		57.554,85	15.382,13	19.095,06	4.069,56	8.613,90	20.010,04	9.278,81	8.639,65	5.324,56	12.050,06	9.205,17	9.633,09	10.541,88
Valor Total ITF - Soma das Áreas		9.565,62	2.556,51	3.173,60	676,36	1.431,63	3.325,67	1.542,14	1.435,91	884,94	2.002,72	1.529,90	1.601,02	1.752,06
Valor Total VA - Soma das Áreas		5.753,09	1.438,27	1.917,70	479,42	958,85	2.397,12	958,85	958,85	479,42	1.294,44	958,85	958,85	958,85
Valor Total IT/VA - Soma das Áreas		302,79	75,70	100,93	25,23	50,46	126,16	50,46	50,46	25,23	68,13	50,46	50,46	50,46
Valor Total Geral - Soma das Áreas		73.176,34	19.452,61	24.287,29	5.250,57	11.054,84	25.858,99	11.830,26	11.084,87	6.714,15	15.415,35	11.744,38	12.243,43	13.303,25

Distribuição de Pessoal

Cargos	Carga Horária	Órgão	1	2	3	4	5	8	10	11	12	13	14	15	16
			SMGO	SMSP	SMSP	SUCOR	SUAUDI	PGM	FMC	FMC	FMC	FMC	FMC	FMC	FMC
Unidade	Prédio Sede 1212	GMP Andradas	SMSP	Sede	SUAUDI	Sede	Museu Hist. Abílio Barreto	Museu Arte Pampulha	Diretoria de Patrimônio	APC BH	Centro Ref. Áudio Visual	Centro Cultura BH	Núcleo de Formação		
Auxiliar de Serviços - Servente de Limpeza	44		11	3	4	1	2	5	2	2	1	3	2	2	2
Auxiliar de Serviços - Servente de Limpeza	40		0	0	0	0	0	0	0	0	0	0	0	0	0
Auxiliar de Serviços - Servente de Limpeza	36		0	0	0	0	0	0	0	0	0	0	0	0	0
Auxiliar de Serviços - Servente de Limpeza	40		0	0	0	0	0	0	0	0	0	0	0	0	0
Técnico - Suporte Operacional	44		0	0	0	0	0	0	0	0	0	0	0	0	0
Auxiliar Técnico - Serv. Limp. Vidros	44		1	0	0	0	0	0	0	0	0	0	0	0	0
Supervisor I	44		-	-	-	-	-	-	-	-	-	-	-	-	-
Total de Empregados			12	3	4	1	2	5	2	2	1	3	2	2	2

0

17	18	19	20	21	22	23	24	25	26	27	28	29	31	35	36	37
FMC	FMC	FMC	FMC	FMC	FMC	FMC	FMC	FMC	FMC	FMC	FMC	FMC	SMOBI	SMMA	CARE-N	SMASAC
Biblioteca Infantil e Juvenil	Centro Cult. Regina/Lindeia	Centro Cult. Jard. Guanab.	Centro Cult. Padre Eust.	Centro Cult. Uruçuia	Centro Cult. São Geraldo	Centro Cult. Vila S. Rita	Centro Cult. Vila Fátima	Centro Cult. Salg. Filho	Centro Cult. São Bernardo	Centro Cult. Alto V. Cruz	Centro Cult. Lagoa Nado	Teatro Francisco Nunes	SUPDEC	SEDE	Sede	BH Cidadania Providência
4.232,27	5.306,73	5.337,44	10.541,54	5.431,12	5.254,94	5.298,84	5.259,43	5.370,95	5.283,65	5.305,44	5.348,07	15.946,93	7.931,30	17.404,76	24.102,59	9.122,14
479,42	479,42	479,42	958,85	479,42	479,42	479,42	479,42	479,42	479,42	479,42	479,42	1.438,27	958,85	1.917,70	2.397,12	958,85

100,0%	87%	85%	90%	85%	90%	97%	80%	95%	85%	90%	85%	98%	85%	100,00%	99,8%	95%
4.232,27	4.616,86	4.536,82	9.487,39	4.616,45	4.729,45	5.139,87	4.207,54	5.102,40	4.491,10	4.774,90	4.545,86	15.627,99	6.741,61	17.404,76	24.054,38	8.666,03
775,76	534,61	474,22	1.308,79	460,92	336,65	485,10	230,88	435,78	322,95	156,23	280,00	1.461,36	358,09	1.945,44	3.971,68	520,00
5,46	8,64	9,57	7,25	10,02	14,05	10,60	18,22	11,71	13,91	30,56	16,24	10,69	18,83	8,95	6,06	16,67
0,91	1,44	1,59	1,20	1,66	2,33	1,76	3,03	1,95	2,31	5,08	2,70	1,78	3,13	1,49	1,01	2,77
6,36	10,07	11,16	8,45	11,68	16,38	12,36	21,25	13,65	16,22	35,64	18,93	12,47	21,96	10,43	7,06	19,44
0,62	0,78	0,86	0,66	0,88	1,28	0,96	1,66	1,05	1,26	2,76	1,46	0,96	2,28	0,99	0,60	1,75
0,03	0,04	0,05	0,03	0,05	0,07	0,05	0,09	0,06	0,07	0,15	0,08	0,05	0,12	0,05	0,03	0,09
0,65	0,82	0,90	0,69	0,93	1,35	1,01	1,75	1,10	1,33	2,91	1,53	1,02	2,40	1,04	0,63	1,84
7,01	10,89	12,06	9,15	12,61	17,73	13,37	23,00	14,75	17,55	38,55	20,47	13,49	24,35	11,47	7,70	21,28

5.440,33	5.823,22	5.719,80	11.972,58	5.812,66	5.969,67	6.483,63	5.310,56	6.429,84	5.666,48	6.022,67	5.730,34	19.709,05	8.719,98	22.316,06	30.570,46	11.065,18
309,98	330,84	324,94	680,88	325,11	339,20	368,37	301,97	365,26	321,86	342,17	325,53	1.121,33	501,25	1.285,95	1.753,30	634,33

0,0%	13%	15%	10%	15%	10%	3%	20%	5%	15%	10%	15%	2%	15%	0,00%	0,2%	5%
-	689,87	800,62	1.054,15	814,67	525,49	158,97	1.051,89	268,55	792,55	530,54	802,21	318,94	1.189,70	-	48,21	456,11
0	871,89	1.502,59	197,88	1.462,57	570,48	280,80	698,58	418,26	1.336,81	298,26	814,74	400,00	638,20	0,00	1.553,38	300,00
-	0,79	0,53	5,33	0,56	0,92	0,57	1,51	0,64	0,59	1,78	0,98	0,80	1,86	-	0,03	1,52
-	0,13	0,09	0,89	0,09	0,15	0,09	0,25	0,11	0,10	0,30	0,16	0,13	0,31	-	0,01	0,25
-	0,92	0,62	6,21	0,65	1,07	0,66	1,76	0,75	0,69	2,07	1,15	0,93	2,17	-	0,04	1,77
-	0,07	0,05	0,48	0,05	0,08	0,05	0,14	0,06	0,05	0,16	0,09	0,07	0,23	-	0,00	0,16
-	0,00	0,00	0,03	0,00	0,00	0,00	0,01	0,00	0,00	0,01	0,00	0,00	0,01	-	0,00	0,01
-	0,08	0,05	0,51	0,05	0,09	0,05	0,14	0,06	0,06	0,17	0,09	0,08	0,24	-	0,00	0,17
-	1,00	0,67	6,72	0,70	1,16	0,71	1,90	0,81	0,75	2,24	1,24	1,01	2,41	-	0,04	1,94

-	870,14	1.009,38	1.330,29	1.025,76	663,30	200,52	1.327,64	338,41	999,97	669,19	1.011,24	402,23	1.538,82	-	61,26	582,38
-	49,44	57,34	75,65	57,37	37,69	11,39	75,49	19,22	56,80	38,02	57,45	22,88	88,46	-	3,51	33,39

4.232,27	5.306,73	5.337,44	10.541,55	5.431,12	5.254,94	5.298,84	5.259,43	5.370,95	5.283,65	5.305,44	5.348,07	15.946,93	7.931,30	17.404,76	24.102,59	9.122,14
703,40	881,98	887,08	1.752,00	902,65	873,37	880,67	874,12	892,65	878,14	881,76	888,85	2.650,38	1.318,18	2.892,67	4.005,85	1.516,10
479,42	479,42	479,42	958,85	479,42	479,42	479,42	479,42	479,42	479,42	479,42	479,42	1.438,27	958,85	1.917,70	2.397,12	958,85
25,23	25,23	25,23	50,46	25,23	25,23	25,23	25,23	25,23	25,23	25,23	25,23	75,70	50,46	100,93	126,16	50,46
5.440,33	6.693,36	6.729,17	13.302,86	6.838,42	6.632,96	6.684,16	6.638,20	6.768,25	6.666,44	6.691,86	6.741,57	20.111,27	10.258,80	22.316,06	30.631,72	11.647,55

17	18	19	20	21	22	23	24	25	26	27	28	29	31	35	36	37
FMC	FMC	FMC	FMC	FMC	FMC	FMC	FMC	FMC	FMC	FMC	FMC	FMC	SMOBI	SMMA	CARE-N	SMASAC
Biblioteca Infantil e Juvenil	Centro Cult. Regina/Lindeia	Centro Cult. Jard. Guanab.	Centro Cult. Padre Eust.	Centro Cult. Uruçuia	Centro Cult. São Geraldo	Centro Cult. Vila S. Rita	Centro Cult. Vila Fátima	Centro Cult. Salg. Filho	Centro Cult. São Bernardo	Centro Cult. Alto V. Cruz	Centro Cult. Lagoa Nado	Teatro Francisco Nunes	SUPDEC	SEDE	Sede	BH Cidadania Providência
1	1	1	2	1	1	1	1	1	1	1	1	3	2	4	5	2
0	0	0	0	0	0	0	0	0	0	0	0	0	0	0	0	0
0	0	0	0	0	0	0	0	0	0	0	0	0	0	0	0	0
0	0	0	0	0	0	0	0	0	0	0	0	0	0	0	0	0
0	0	0	0	0	0	0	0	0	0	0	0	0	0	0	0	0
0	0	0	0	0	0	0	0	0	0	0	0	0	0	0	0	0
-	-	-	-	-	-	-	-	-	-	-	-	-	-	-	-	-
1	1	1	2	1	1	1	1	1	1	1	1	3	2	4	5	2

38	39	41	44	45	46	47	48	49	50	51	52	53	54
SMASAC	SMASAC	SMASAC	SMASAC	CARE-CS	SMASAC	SUFIS	SMASAC	SUFIS	SMASAC	CARE-VN	CARE-VN	SMEL	SMEL
CRAS/NAF Vila Biquinha	CRAS/NAF Jardim Felicidade	CRAS Alto Vera Cruz	Conselho Tutelar Leste	ED. DEL REY	NAF-CS/ Esp. Cidadania V. St. Rita	Shopping Caetés	DRAS-CS	GERFAE-CS	CRAS parque águas vila Fátima	Sede Padre Pedro Pinto	Sede Érico Veríssimo	Sede	Galpão
9.120,12	5.372,31	9.361,02	5.300,38	18.916,76	5.387,88	9.493,13	14.272,71	4.304,64	9.068,29	14.187,73	16.890,48	15.408,25	5.138,45
958,85	479,42	958,85	479,42	1.917,70	479,42	958,85	1.438,27	479,42	958,85	1.438,27	1.917,70	1.438,27	479,42

90%	85%	95%	90%	100%	85%	99,5%	95,0%	99,5%	90%	98%	95%	90,0%	95%
8.208,11	4.566,46	8.892,97	4.770,34	18.916,76	4.579,70	9.445,66	13.559,08	4.283,12	8.161,46	13.903,98	16.045,96	13.867,43	4.881,53
429,19	269,00	778,93	192,08	2.610,91	322,98	2.000,00	1.156,55	466,00	331,62	1.207,82	2.862,00	1.933,47	464,15
19,12	16,98	11,42	24,84	7,25	14,18	4,72	11,72	9,19	24,61	11,51	5,61	7,17	10,52
3,18	2,82	1,90	4,13	1,20	2,36	0,78	1,95	1,53	4,09	1,91	0,93	1,19	1,75
22,30	19,80	13,31	28,96	8,45	16,54	5,51	13,67	10,72	28,70	13,42	6,54	8,36	12,27
2,01	1,51	1,17	2,25	0,73	1,26	0,48	1,18	1,02	2,60	1,17	0,64	0,67	0,98
0,11	0,08	0,06	0,12	0,04	0,07	0,03	0,06	0,05	0,14	0,06	0,03	0,04	0,05
2,12	1,59	1,23	2,36	0,77	1,33	0,50	1,24	1,08	2,74	1,23	0,67	0,70	1,03
24,42	21,39	14,55	31,33	9,22	17,86	6,01	14,92	11,80	31,44	14,65	7,21	9,07	13,30

10.480,68	5.754,36	11.329,83	6.017,36	24.079,35	5.769,80	12.019,80	17.250,86	5.497,10	10.426,28	17.698,51	20.630,49	17.534,76	6.172,26
600,83	321,84	649,18	341,87	1.379,71	327,00	688,43	993,55	313,15	598,03	1.016,21	1.184,43	886,83	354,93

10%	15%	5%	10%	0%	15%	0,5%	5,0%	0,5%	10%	2%	5%	10,0%	5%
912,01	805,85	468,05	530,04	-	808,18	47,47	713,64	21,52	906,83	283,75	844,52	1.540,83	256,92
1.344,72	518,00	394,16	182,73	0	1.548,28	81,75	144,73	8,00	753,52	237,70	1.360,00	702,80	219,87
0,68	1,56	1,19	2,90	-	0,52	0,58	4,93	2,69	1,20	1,19	0,62	2,19	1,17
0,11	0,26	0,20	0,48	-	0,09	0,10	0,82	0,45	0,20	0,20	0,10	0,36	0,19
0,79	1,81	1,38	3,38	-	0,61	0,68	5,75	3,14	1,40	1,39	0,72	2,56	1,36
0,07	0,14	0,12	0,26	-	0,05	0,06	0,50	0,30	0,13	0,12	0,07	0,20	0,11
0,00	0,01	0,01	0,01	-	0,00	0,00	0,03	0,02	0,01	0,01	0,00	0,01	0,01
0,08	0,15	0,13	0,28	-	0,05	0,06	0,52	0,32	0,13	0,13	0,07	0,22	0,11
0,87	1,96	1,51	3,66	-	0,66	0,74	6,27	3,45	1,54	1,52	0,80	2,77	1,48

1.164,52	1.015,48	596,31	668,60	-	1.018,20	60,40	907,94	27,62	1.158,48	361,19	1.085,82	1.948,31	324,86
66,76	56,79	34,17	37,99	-	57,71	3,46	52,29	1,57	66,45	20,74	62,34	98,54	18,68

9.120,12	5.372,31	9.361,02	5.300,38	18.916,76	5.387,88	9.493,13	14.272,71	4.304,64	9.068,29	14.187,73	16.890,48	15.408,25	5.138,45
1.515,76	892,88	1.555,80	880,92	3.143,97	895,47	1.577,76	2.372,12	715,43	1.507,15	2.358,00	2.807,20	2.560,85	854,01
958,85	479,42	958,85	479,42	1.917,70	479,42	958,85	1.438,27	479,42	958,85	1.438,27	1.917,70	1.438,27	479,42
50,46	25,23	50,46	25,23	100,93	25,23	50,46	75,70	25,23	50,46	75,70	100,93	75,70	25,23
11.645,20	6.769,84	11.926,14	6.685,96	24.079,35	6.788,00	12.080,20	18.158,80	5.524,72	11.584,75	18.059,70	21.716,31	19.483,07	6.497,11

38	39	41	44	45	46	47	48	49	50	51	52	53	54
SMASAC	SMASAC	SMASAC	SMASAC	CARE-CS	SMASAC	SUFIS	SMASAC	SUFIS	SMASAC	CARE-VN	CARE-VN	SMEL	SMEL
CRAS/NAF Vila Biquinha	CRAS/NAF Jardim Felicidade	CRAS Alto Vera Cruz	Conselho Tutelar Leste	ED. DEL REY	NAF-CS/ Esp. Cidadania V. St. Rita	Shopping Caetés	DRAS-CS	GERFAE-CS	CRAS parque águas vila Fátima	Sede Padre Pedro Pinto	Sede Érico Veríssimo	Sede	Galpão
2	1	2	1	4	1	2	3	1	2	3	4	3	1
0	0	0	0	0	0	0	0	0	0	0	0	0	0
0	0	0	0	0	0	0	0	0	0	0	0	0	0
0	0	0	0	0	0	0	0	0	0	0	0	0	0
0	0	0	0	0	0	0	0	0	0	0	0	0	0
0	0	0	0	0	0	0	0	0	0	0	0	0	0
-	-	-	-	-	-	-	-	-	-	-	-	-	-
2	1	2	1	4	1	2	3	1	2	3	4	3	1

56	59	61	65	66	68	69	70	71	72	74	75	76
SMEL	SMEL	SMPOG	FPMZB	FPMZB	FPMZB	CARE-P	SMASAC	SMASAC	SMASAC	FPMZB	SMED	SMASAC
Praça Louis Braille	Centro Ref. Pessoas Defic.	Central Atendimento Unific. BH Resolve	Cemitério do Bonfim	Cemitério da Paz	PQ. Mangabeiras	Sede	Conselho Tutelar Pampulha	BH Cidadania/CRA S confisco	CRAS Santa Rosa	Parque Lagoa do Nado	Banco de Alimentos - Merenda Escolar	Mercado Popular-GEASA Lagoinha
5.449,38	9.178,56	32.328,38	5.461,94	10.323,00	55.833,46	19.495,53	5.391,29	9.073,40	10.952,05	15.326,08	17.025,43	10.354,63
479,42	958,85	3.355,97	479,42	958,85	5.273,66	1.917,70	479,42	958,85	958,85	1.438,27	1.917,70	958,85

25%	97%	100%	90%	80%	40%	93%	85%	85%	99,1%	30%	90%	95,0%
1.362,35	8.903,20	32.328,38	4.915,75	8.258,40	22.333,38	18.130,84	4.582,60	7.712,39	10.853,48	4.597,82	15.322,89	9.836,90
68,18	361,29	5.400,00	175,99	524,05	1.419,35	3.253,50	285,83	377,97	1.652,82	296,93	1.881,33	1.033,25
19,98	24,64	5,99	27,93	15,76	15,73	5,57	16,03	20,40	6,57	15,48	8,14	9,52
3,32	4,10	0,99	4,64	2,62	2,62	0,93	2,66	3,39	1,09	2,57	1,35	1,58
23,30	28,74	6,98	32,57	18,38	18,35	6,50	18,70	23,80	7,66	18,06	9,50	11,10
1,76	2,57	0,62	2,45	1,46	1,49	0,55	1,43	2,16	0,57	1,45	0,92	0,88
0,09	0,14	0,03	0,13	0,08	0,08	0,03	0,08	0,11	0,03	0,08	0,05	0,05
1,85	2,71	0,65	2,58	1,54	1,56	0,58	1,50	2,27	0,61	1,53	0,97	0,93
25,15	31,45	7,64	35,16	19,92	19,91	7,08	20,20	26,07	8,26	19,59	10,46	12,03062

1.714,93	11.361,95	41.233,96	6.186,93	10.438,40	28.265,68	23.021,51	5.773,18	9.852,11	13.657,56	5.816,17	19.686,32	12.430,64
95,41	649,83	2.364,81	350,40	596,94	1.619,13	1.314,35	321,26	564,85	770,06	333,51	1.137,53	714,05

75%	3%	0%	10%	20%	60%	7%	15%	15%	0,9%	70%	10%	5,0%
4.087,04	275,36	-	546,19	2.064,60	33.500,08	1.364,69	808,69	1.361,01	98,57	10.728,26	1.702,54	517,73
4.408,12	136,41	0	99,09	1.976,60	58.763,01	3.178,94	1.043,83	924,50	1.058,83	7.618,51	3.894,76	1.037,14
0,93	2,02	-	5,51	1,04	0,57	0,43	0,77	1,47	0,09	1,41	0,44	0,50
0,15	0,34	-	0,92	0,17	0,09	0,07	0,13	0,24	0,02	0,23	0,07	0,08
1,08	2,35	-	6,43	1,22	0,66	0,50	0,90	1,72	0,11	1,64	0,51	0,58
0,08	0,21	-	0,48	0,10	0,05	0,04	0,07	0,16	0,01	0,13	0,05	0,05
0,00	0,01	-	0,03	0,01	0,00	0,00	0,00	0,01	0,00	0,01	0,00	0,00
0,09	0,22	-	0,51	0,10	0,06	0,04	0,07	0,16	0,01	0,14	0,05	0,05
1,17	2,58	-	6,94	1,32	0,72	0,55	0,98	1,88	0,12	1,78	0,56	0,63082

5.144,79	351,40	-	687,44	2.609,60	42.398,52	1.732,80	1.018,80	1.738,61	124,03	13.571,07	2.187,37	654,24
286,24	20,10	-	38,93	149,24	2.428,70	98,93	56,69	99,68	6,99	778,19	126,39	37,58

5.449,38	9.178,56	32.328,38	5.461,94	10.323,00	55.833,46	19.495,53	5.391,29	9.073,40	10.952,05	15.326,08	17.025,43	10.354,63
905,69	1.525,48	5.372,98	907,77	1.715,68	9.279,52	3.240,16	896,03	1.508,00	1.820,23	2.547,19	2.829,63	1.720,94
479,42	958,85	3.355,97	479,42	958,85	5.273,66	1.917,70	479,42	958,85	958,85	1.438,27	1.917,70	958,85
25,23	50,46	176,62	25,23	50,46	277,55	100,93	25,23	50,46	50,46	75,70	100,93	50,46
6.859,72	11.713,35	41.233,96	6.874,37	13.048,00	70.664,19	24.754,31	6.791,97	11.590,71	13.781,59	19.387,24	21.873,69	13.084,88

56	59	61	65	66	68	69	70	71	72	74	75	76
SMEL	SMEL	SMPOG	FPMZB	FPMZB	FPMZB	CARE-P	SMASAC	SMASAC	SMASAC	FPMZB	SMED	SMASAC
Praça Louis Braille	Centro Ref. Pessoas Defic.	Central Atendimento Unific. BH Resolve	Cemitério do Bonfim	Cemitério da Paz	PQ. Mangabeiras	Sede	Conselho Tutelar Pampulha	BH Cidadania/CRA S confisco	CRAS Santa Rosa	Parque Lagoa do Nado	Banco de Alimentos - Merenda Escolar	Mercado Popular-GEASA Lagoinha
1	2	7	1	2	11	4	1	2	2	3	4	2
0	0	0	0	0	0	0	0	0	0	0	0	0
0	0	0	0	0	0	0	0	0	0	0	0	0
0	0	0	0	0	0	0	0	0	0	0	0	0
0	0	0	0	0	0	0	0	0	0	0	0	0
0	0	0	0	0	0	0	0	0	0	0	0	0
-	-	-	-	-	-	-	-	-	-	-	-	-
1	2	7	1	2	11	4	1	2	2	3	4	2

81	82	90	91	95	96	100	101	102	103	104	105	106	108	111	113	114
SMASAC	SMASAC	SUDC	SUDC	SMDE	SMASAC	CARE-NO	SMASAC	SMASAC	SUDC	SMASAC	SMASAC	CARE-NE	SMASAC	SMASAC	CARE-B	CARE-B
Almoxarifado	Casa dos conselhos	Bemvinda	Coord. Comunidade Negra/ Escola profissionalizante	Sine Venda Nova	BH Cidadania João Amaz.	Sede	CRAS São José	Conselho Tutelar NO	Centro Ref. Idoso/Tancredão	NAF Senhor dos Passos	BH Cidadania Vila Coqueiral	Sede	CRAS/NAF vila Arthur união	Conselho Tutelar NE	SEDE	GERED-B
3.889,56	5.370,83	5.135,65	9.151,36	-	9.047,64	19.229,53	9.469,47	5.125,30	14.479,83	5.141,19	5.121,68	13.475,74	10.407,80	5.127,83	14.235,21	4.111,74
479,42	479,42	479,42	958,85	-	958,85	1.917,70	958,85	479,42	1.438,27	479,42	479,42	1.438,27	958,85	479,42	1.438,27	479,42

100,0%	90%	90%	97%	0%	25%	95%	99,5%	98%	90%	99,5%	98%	100%	80%	95%	99%	100%
3.889,56	4.833,75	4.622,09	8.876,82	-	2.261,91	18.268,05	9.422,13	5.022,79	13.031,85	5.115,48	5.019,25	13.475,74	8.326,24	4.871,44	14.092,86	4.111,74
464,54	286,60	135,31	448,54	0,00	332,00	3.366,23	623,71	163,51	551,77	550,76	283,55	1.743,33	353,31	207,38	2.164,74	384,04
8,37	16,87	34,16	19,79	-	6,81	5,43	15,11	30,72	23,62	9,29	17,70	7,73	23,57	23,49	6,51	10,71
1,39	2,80	5,68	3,29	-	1,13	0,90	2,51	5,11	3,93	1,54	2,94	1,28	3,92	3,90	1,08	1,78
9,76	19,67	39,84	23,08	-	7,95	6,33	17,62	35,82	27,54	10,83	20,64	9,01	27,48	27,39	7,59	12,49
1,03	1,51	3,19	2,07	-	0,72	0,54	1,53	2,87	2,35	0,87	1,66	0,83	2,17	2,20	0,66	1,25
0,05	0,08	0,17	0,11	-	0,04	0,03	0,08	0,15	0,12	0,05	0,09	0,04	0,11	0,12	0,03	0,07
1,09	1,58	3,36	2,18	-	0,76	0,57	1,61	3,02	2,47	0,91	1,74	0,87	2,29	2,31	0,69	1,31
10,85	21,25	43,19	25,26	-	8,71	6,90	19,23	38,85	30,01	11,74	22,39	9,88	29,77	29,71	8,28	13,80

5.040,66	6.091,30	5.844,46	11.331,18	-	2.890,17	23.221,90	11.992,35	6.352,14	16.560,31	6.467,81	6.348,00	17.229,37	10.517,51	6.160,49	17.933,92	5.299,76
292,29	340,68	336,18	649,54	-	165,71	1.315,17	686,99	365,40	946,93	372,03	365,44	990,37	596,71	354,37	1.029,94	301,12

0,0%	10%	10%	3%	0%	75%	5%	0,5%	2%	10%	0,5%	2%	0%	20%	5%	1%	0%
-	537,08	513,57	274,54	-	6.785,73	961,48	47,35	102,51	1.447,98	25,71	102,43	-	2.081,56	256,39	142,35	-
0	506,78	96,90	198,78	0	12.000,00	2.288,71	943,94	50,70	3.407,08	31,22	57,65	0	1.320,64	144,49	367,43	0
-	1,06	5,30	1,38	-	0,57	0,42	0,05	2,02	0,42	0,82	1,78	-	1,58	1,77	0,39	-
-	0,18	0,88	0,23	-	0,09	0,07	0,01	0,34	0,07	0,14	0,30	-	0,26	0,29	0,06	-
-	1,24	6,18	1,61	-	0,66	0,49	0,06	2,36	0,50	0,96	2,07	-	1,84	2,07	0,45	-
-	0,09	0,49	0,14	-	0,06	0,04	0,01	0,19	0,04	0,08	0,17	-	0,15	0,17	0,04	-
-	0,00	0,03	0,01	-	0,00	0,00	0,00	0,01	0,00	0,00	0,01	-	0,01	0,01	0,00	-
-	0,10	0,52	0,15	-	0,06	0,04	0,01	0,20	0,04	0,08	0,18	-	0,15	0,17	0,04	-
-	1,34	6,70	1,76	-	0,72	0,53	0,06	2,56	0,54	1,04	2,25	-	1,99	2,24	0,49	-

-	676,81	649,38	350,45	-	8.670,50	1.222,21	60,26	129,64	1.840,03	32,50	129,55	-	2.629,38	324,24	181,15	-
-	37,85	37,35	20,09	-	497,14	69,22	3,45	7,46	105,21	1,87	7,46	-	149,18	18,65	10,40	-

3.889,56	5.370,83	5.135,65	9.151,36	-	9.047,64	19.229,53	9.469,47	5.125,30	14.479,83	5.141,19	5.121,68	13.475,74	10.407,80	5.127,83	14.235,21	4.111,74
646,44	892,63	853,55	1.520,96	-	1.503,72	3.195,95	1.573,83	851,82	2.406,55	854,47	851,22	2.239,67	1.729,78	852,25	2.365,89	683,37
479,42	479,42	479,42	958,85	-	958,85	1.917,70	958,85	479,42	1.438,27	479,42	479,42	1.438,27	958,85	479,42	1.438,27	479,42
25,23	25,23	25,23	50,46	-	50,46	100,93	50,46	25,23	75,70	25,23	25,23	75,70	50,46	25,23	75,70	25,23
5.040,66	6.768,11	6.493,85	11.681,63	-	11.560,67	24.444,10	12.052,62	6.481,78	18.400,35	6.500,31	6.477,56	17.229,37	13.146,89	6.484,73	18.115,07	5.299,76

81	82	90	91	95	96	100	101	102	103	104	105	106	108	111	113	114
SMASAC	SMASAC	SUDC	SUDC	SMDE	SMASAC	CARE-NO	SMASAC	SMASAC	SUDC	SMASAC	SMASAC	CARE-NE	SMASAC	SMASAC	CARE-B	CARE-B
Almoxarifado	Casa dos conselhos	Bemvinda	Coord. Comunidade Negra/ Escola profissionalizante	Sine Venda Nova	BH Cidadania João Amaz.	Sede	CRAS São José	Conselho Tutelar NO	Centro Ref. Idoso/Tancredão	NAF Senhor dos Passos	BH Cidadania Vila Coqueiral	Sede	CRAS/NAF vila Arthur união	Conselho Tutelar NE	SEDE	GERED-B
1	1	1	2	0	2	4	2	1	3	1	1	3	2	1	3	1
0	0	0	0	0	0	0	0	0	0	0	0	0	0	0	0	0
0	0	0	0	0	0	0	0	0	0	0	0	0	0	0	0	0
0	0	0	0	0	0	0	0	0	0	0	0	0	0	0	0	0
0	0	0	0	0	0	0	0	0	0	0	0	0	0	0	0	0
0	0	0	0	0	0	0	0	0	0	0	0	0	0	0	0	0
-	-	-	-	-	-	-	-	-	-	-	-	-	-	-	-	-
1	1	1	2	0	2	4	2	1	3	1	1	3	2	1	3	1

115	116	117	118	119	120	121	123	124	125	126	127	128	130	131	134
SMOBI	SMASAC	SMASAC	SMASAC	SMASAC	SMEL	SMEL	SMASAC	SMASAC	SMASAC	SMFA	SUALOG	SUALOG	SUALOG	SUALOG	SMDE
GERMA-B	CAC-B	CAC Parque das Águas	CRAS Petrópolis	CRAS Independência	Centro Poliesp. V. Jatobá	C. P. José Calegário	BH Cidadania/Cac Havaí	CRAS MORRO DAS PEDRAS	Conselho Tutelar O	Sede	DGES	Gráfica	Galpão GEBMOV	GEST	Sede
10.414,92	5.266,09	10.746,09	13.525,63	5.145,84	9.199,25	5.144,04	8.669,28	5.146,50	5.130,39	69.927,99	8.434,77	5.114,99	3.994,04	12.127,30	7.802,93
958,85	479,42	958,85	1.438,27	479,42	958,85	479,42	958,85	479,42	479,42	7.191,36	958,85	479,42	479,42	1.438,27	958,85

100%	96%	94%	95%	60%	55%	90%	85%	98%	98,1%	99%	100%	99%	70%	99,99%	
10.414,92	5.055,45	10.101,32	12.849,35	4.888,55	5.519,55	2.829,22	7.802,35	4.374,53	5.027,78	68.599,36	8.350,42	5.114,99	3.954,10	8.489,11	7.802,15
1.412,80	676,14	800,00	766,90	282,91	383,47	226,11	385,51	166,03	207,45	12.835,12	909,56	600,00	704,44	883,83	1.058,30
7,37	7,48	12,63	16,75	17,28	14,39	12,51	20,24	26,35	24,24	5,34	9,18	8,52	5,61	9,60	7,37
1,23	1,24	2,10	2,78	2,39	2,08	3,36	4,38	4,03	4,03	0,89	1,53	1,42	0,93	1,60	1,23
8,60	8,72	14,73	19,54	20,15	16,79	14,59	23,60	30,73	28,26	6,23	10,71	9,94	6,55	11,20	8,60
0,68	0,68	1,13	1,78	1,61	1,50	1,17	2,24	2,45	2,26	0,55	1,04	0,80	0,67	1,14	0,91
0,04	0,04	0,06	0,09	0,08	0,08	0,06	0,12	0,13	0,12	0,03	0,05	0,04	0,04	0,06	0,05
0,71	0,72	1,19	1,88	1,69	1,58	1,23	2,36	2,58	2,38	0,58	1,10	0,84	0,71	1,20	0,95
9,31	9,44	15,91	21,42	21,85	18,37	15,82	25,96	33,31	30,65	6,81	11,81	10,78	7,26	12,40	9,55

13.155,19	6.380,13	12.728,92	16.423,17	6.180,44	7.042,49	3.577,00	10.007,49	5.530,53	6.357,96	87.426,59	10.737,48	6.469,75	5.110,88	10.959,78	10.108,08
752,19	362,52	720,13	938,32	355,49	400,10	205,90	573,35	318,10	365,73	5.010,83	610,87	372,18	295,86	625,65	581,87

0%	4%	6%	5%	5%	40%	45%	10%	15%	2%	1,9%	1%	0%	1%	30%	0,01%
-	210,64	644,77	676,28	257,29	3.679,70	2.314,82	866,93	771,98	102,61	1.328,63	84,35	-	39,94	3.638,19	0,78
0	201,60	654,01	3.827,49	151,51	7.161,80	1.906,05	240,76	423,06	39,60	1.204,81	128,00	0	92,24	4.746,10	11,00
-	1,04	0,99	0,18	1,70	0,51	1,21	3,60	1,82	2,59	1,10	0,66	-	0,43	0,77	0,07
-	0,17	0,16	0,03	0,28	0,09	0,20	0,60	0,30	0,43	0,18	0,11	-	0,07	0,13	0,01
-	1,22	1,15	0,21	1,98	0,60	1,42	4,20	2,13	3,02	1,29	0,77	-	0,50	0,89	0,08
-	0,10	0,09	0,02	0,16	0,05	0,11	0,40	0,17	0,24	0,11	0,07	-	0,05	0,09	0,01
-	0,01	0,00	0,00	0,01	0,00	0,01	0,02	0,01	0,01	0,01	0,00	-	0,00	0,00	0,00
-	0,10	0,09	0,02	0,17	0,06	0,12	0,42	0,18	0,25	0,12	0,08	-	0,05	0,10	0,01
-	1,32	1,24	0,23	2,15	0,66	1,54	4,62	2,31	3,28	1,41	0,85	-	0,56	0,99	0,09

-	265,84	812,48	864,38	325,29	4.694,99	2.926,63	1.111,94	975,98	129,75	1.693,28	108,46	-	51,63	4.697,05	1,01
-	15,10	45,97	49,39	18,71	266,73	168,46	63,71	56,14	7,46	97,05	6,17	-	2,99	268,13	0,06

10.414,92	5.266,09	10.746,09	13.525,63	5.145,84	9.199,25	5.144,04	8.669,28	5.146,50	5.130,39	69.927,99	8.434,77	5.114,99	3.994,04	12.127,30	7.802,93
1.730,96	875,22	1.786,00	2.247,96	855,24	1.528,92	854,94	1.440,83	855,35	852,67	11.622,03	1.401,86	850,11	663,81	2.015,56	1.296,85
958,85	479,42	958,85	1.438,27	479,42	958,85	479,42	958,85	479,42	479,42	7.191,36	958,85	479,42	479,42	1.438,27	958,85
50,46	25,23	50,46	75,70	25,23	50,46	25,23	50,46	25,23	25,23	378,48	50,46	25,23	25,23	75,70	50,46
13.155,19	6.645,97	13.541,40	17.287,55	6.505,73	11.737,48	6.503,63	11.119,43	6.506,50	6.487,71	89.119,87	10.845,94	6.469,75	5.162,50	15.656,82	10.109,09

115	116	117	118	119	120	121	123	124	125	126	127	128	130	131	134
SMOBI	SMASAC	SMASAC	SMASAC	SMASAC	SMEL	SMEL	SMASAC	SMASAC	SMASAC	SMFA	SUALOG	SUALOG	SUALOG	SUALOG	SMDE
GERMA-B	CAC-B	CAC Parque das Águas	CRAS Petrópolis	CRAS Independência	Centro Poliesp. V. Jatobá	C. P. José Calegário	BH Cidadania/Cac Havaí	CRAS MORRO DAS PEDRAS	Conselho Tutelar O	Sede	DGES	Gráfica	Galpão GEBMOV	GEST	Sede
2	1	2	3	1	2	1	1	1	1	15	2	1	1	3	2
0	0	0	0	0	0	0	0	0	0	0	0	0	0	0	0
0	0	0	0	0	0	0	1	0	0	0	0	0	0	0	0
0	0	0	0	0	0	0	0	0	0	0	0	0	0	0	0
0	0	0	0	0	0	0	0	0	0	0	0	0	0	0	0
0	0	0	0	0	0	0	0	0	0	0	0	0	0	0	0
-	-	-	-	-	-	-	-	-	-	-	-	-	-	-	-
2	1	2	3	1	2	1	2	1	1	15	2	1	1	3	2

135	138	139	142	143	144	145	149	150	151	152	155	157	158	161
SMASAC	SMASAC	SMASAC	SMASAC	SMASAC	SMOBI	SMASAC	FMC	SUOUVI	SMASAC	SMASAC	SMDE	SMOBI	SMEL	SMASAC
CRAS Vila Marçola	CRAS Zilah Spósito	BH Cidadania Maria Brasilina	CRAS Vila Cemig	CRAS Ouro Preto	GERMA-P	GESAN	Teatro Marília	OUVIM	CRAS Lagoa	CRAS Mantiqueira	Centro Pub. Economia Popular Solidária	GERMA-L	Centro Poliesportivo Dom Bosco	Espaço Cidadania Granja de Freitas
5.414,69	8.177,00	9.354,96	5.202,48	10.658,22	5.263,19	13.201,46	15.101,13	5.338,22	5.416,36	5.504,27	9.248,20	8.548,59	8.552,77	9.618,61
479,42	958,85	958,85	479,42	958,85	479,42	1.438,27	1.438,27	479,42	479,42	479,42	958,85	958,85	958,85	958,85

96%	93%	90%	80%	99,5%	100%	50%	99,9%	100%	99,9%	94%	100%	85%	60%	89%
5.198,10	7.604,61	8.419,46	4.161,98	10.604,93	5.263,19	6.600,73	15.086,03	5.338,22	5.410,94	5.174,01	9.248,20	7.266,30	5.131,66	8.560,56
916,00	1.235,00	870,00	163,00	658,26	996,36	621,00	1.411,21	289,95	346,27	453,00	671,13	1.279,54	740,25	636,26
5,67	6,16	9,68	25,53	16,11	5,28	10,63	10,69	18,41	15,63	11,42	13,78	5,68	6,93	13,45
0,94	1,02	1,61	4,24	2,68	0,88	1,77	1,78	3,06	2,60	1,90	2,29	0,94	1,15	2,24
6,62	7,18	11,29	29,78	18,79	6,16	12,40	12,47	21,47	18,22	13,32	16,07	6,62	8,08	15,69
0,50	0,72	0,99	2,35	1,45	0,48	1,16	1,02	1,65	1,38	0,99	1,43	0,64	0,78	1,34
0,03	0,04	0,05	0,12	0,08	0,03	0,06	0,05	0,09	0,07	0,05	0,08	0,03	0,04	0,07
0,53	0,76	1,04	2,48	1,53	0,51	1,22	1,07	1,74	1,46	1,05	1,50	0,67	0,82	1,41
7,15	7,94	12,33	32,25	20,31	6,67	13,61	13,54	23,21	19,68	14,37	17,57	7,29	8,90	17,10

6.546,49	9.807,16	10.727,16	5.257,43	13.371,74	6.642,58	8.454,75	19.105,78	6.730,08	6.814,39	6.508,31	11.794,56	9.331,88	6.590,13	10.881,62
371,85	557,86	607,17	299,18	764,37	377,43	481,85	1.094,71	382,34	387,06	370,10	675,89	530,54	374,72	623,18

4%	7%	10%	20%	0,5%	0%	50%	0,1%	0%	0,1%	6%	0%	15%	40%	11%
216,59	572,39	935,50	1.040,50	53,29	-	6.600,73	15,10	-	5,42	330,26	-	1.282,29	3.421,11	1.058,05
150,00	1.440,00	6.630,00	267,67	1.012,02	0	1.170,00	221,12	0	274,78	107,00	0,00	2.512,90	1.500,00	749,30
1,44	0,40	0,14	3,89	0,05	-	5,64	0,07	-	0,02	3,09	-	0,51	2,28	1,41
0,24	0,07	0,02	0,65	0,01	-	0,94	0,01	-	0,00	0,51	-	0,08	0,38	0,23
1,68	0,46	0,16	4,53	0,06	-	6,58	0,08	-	0,02	3,60	-	0,60	2,66	1,65
0,13	0,05	0,01	0,36	0,00	-	0,61	0,01	-	0,00	0,27	-	0,06	0,26	0,14
0,01	0,00	0,00	0,02	0,00	-	0,03	0,00	-	0,00	0,01	-	0,00	0,01	0,01
0,13	0,05	0,02	0,38	0,00	-	0,65	0,01	-	0,00	0,28	-	0,06	0,27	0,15
1,82	0,51	0,18	4,91	0,07	-	7,23	0,09	-	0,02	3,88	-	0,66	2,93	1,79

272,77	738,17	1.191,91	1.314,36	67,19	-	8.454,75	19,12	-	6,82	415,42	-	1.646,80	4.393,42	1.344,92
15,49	41,99	67,46	74,79	3,84	-	481,85	1,10	-	0,39	23,62	-	93,62	249,82	77,02

5.414,69	8.177,00	9.354,96	5.202,48	10.658,22	5.263,19	13.201,46	15.101,13	5.338,22	5.416,36	5.504,27	9.248,20	8.548,59	8.552,77	9.618,61
899,92	1.359,02	1.554,79	864,65	1.771,40	874,74	2.194,08	2.509,81	887,21	900,20	914,81	1.537,05	1.420,78	1.421,47	1.598,61
479,42	958,85	958,85	479,42	958,85	479,42	1.438,27	1.438,27	479,42	479,42	479,42	958,85	958,85	958,85	958,85
25,23	50,46	50,46	25,23	50,46	25,23	75,70	75,70	25,23	25,23	25,23	50,46	50,46	50,46	50,46
6.819,26	10.545,33	11.919,07	6.571,78	13.438,93	6.642,58	16.909,51	19.124,91	6.730,08	6.821,21	6.923,73	11.794,56	10.978,68	10.983,55	12.226,54

135	138	139	142	143	144	145	149	150	151	152	155	157	158	161
SMASAC	SMASAC	SMASAC	SMASAC	SMASAC	SMOBI	SMASAC	FMC	SUOUVI	SMASAC	SMASAC	SMDE	SMOBI	SMEL	SMASAC
CRAS Vila Marçola	CRAS Zilah Spósito	BH Cidadania Maria Brasilina	CRAS Vila Cemig	CRAS Ouro Preto	GERMA-P	GESAN	Teatro Marília	OUVIM	CRAS Lagoa	CRAS Mantiqueira	Centro Pub. Economia Popular Solidária	GERMA-L	Centro Poliesportivo Dom Bosco	Espaço Cidadania Granja de Freitas
1	2	2	1	2	1	3	3	1	1	1	2	2	2	2
0	0	0	0	0	0	0	0	0	0	0	0	0	0	0
0	0	0	0	0	0	0	0	0	0	0	0	0	0	0
0	0	0	0	0	0	0	0	0	0	0	0	0	0	0
0	0	0	0	0	0	0	0	0	0	0	0	0	0	0
0	0	0	0	0	0	0	0	0	0	0	0	0	0	0
-	-	-	-	-	-	-	-	-	-	-	-	-	-	-
1	2	2	1	2	1	3	3	1	1	1	2	2	2	2

163	165	166	167	170	173	174	176	178	179	180	181	182	184	185	186
SMASAC	SMASAC	SMOBI	SMMA	SMDE	SMEL	SMASAC	SMOBI	SMSP	FMC	FMC	SMASAC	SMASAC	SMPOG	SMOBI	SMASAC
CRAS Vila Maria	CRAS Apolônia	GERMA-VN	PROPAM	Veveco	Centro Esportivo Milionários	CRAS Vista Alegre	GERMA-CS	COP	CASA JUSCELINO K.	ESPAÇO CÊNICO	CRAS SUMARÉ	CAC SERRANO	EDIFÍCIO DEL REY	GERMA-VN (ANEXO)	CRAS PEDREIRA PRADO LOPES
5.305,05	9.438,62	4.400,85	10.399,27	5.175,94	5.262,75	5.425,48	3.966,75	23.813,54	14.332,13	14.080,96	5.316,55	5.367,89	49.584,09	4.052,99	5.364,23
479,42	958,85	479,42	958,85	479,42	479,42	479,42	479,42	2.397,12	1.438,27	1.438,27	479,42	479,42	4.794,24	479,42	479,42

90%	90%	75%	75%	95%	90%	99,9%	100%	99%	90,0%	90,0%	99,5%	99,7%	99,0%	93,0%	99,5%
4.774,55	8.494,76	3.300,64	7.799,45	4.917,14	4.736,48	5.420,05	3.966,75	23.575,40	12.898,92	12.672,87	5.289,97	5.351,79	49.088,25	3.769,28	5.337,41
223,05	554,48	696,94	587,00	140,00	173,71	570,00	160,37	1.972,91	704,23	593,01	140,08	264,64	9.010,11	501,40	260,17
21,41	15,32	4,74	13,29	35,12	27,27	9,51	24,73	11,95	18,32	21,37	37,76	20,22	5,45	7,52	20,52
3,56	2,55	0,79	2,21	5,84	4,53	1,58	4,11	1,99	3,04	3,55	6,28	3,36	0,91	1,25	3,41
24,96	17,87	5,52	15,50	40,96	31,80	11,09	28,85	13,94	21,36	24,92	44,04	23,58	6,35	8,77	23,92
1,93	1,56	0,52	1,23	3,25	2,48	0,84	2,99	1,20	1,84	2,18	3,41	1,81	0,53	0,89	1,83
0,10	0,08	0,03	0,06	0,17	0,13	0,04	0,16	0,06	0,10	0,11	0,18	0,10	0,03	0,05	0,10
2,04	1,64	0,54	1,29	3,42	2,61	0,88	3,15	1,27	-	2,30	3,58	1,90	0,55	0,94	1,93
27,00	19,50	6,07	16,78	44,38	34,41	11,97	31,99	15,20	21,36	27,22	47,62	25,49	6,91	9,70	25,85

6.022,26	10.814,97	4.227,69	9.852,71	6.213,79	5.977,86	6.825,01	5.130,68	29.991,68	15.042,72	16.141,67	6.671,29	6.744,39	62.242,81	4.865,06	6.726,61
345,17	619,49	240,76	563,38	356,43	343,67	387,65	297,34	1.724,29	941,85	923,56	379,02	383,13	3.565,02	281,52	386,55

10%	10%	25%	25%	5%	10%	0,1%	0%	1%	10,0%	10,0%	0,5%	0,3%	1,0%	7,0%	0,5%
530,51	943,86	1.100,21	2.599,82	258,80	526,28	5,43	-	238,14	1.433,21	1.408,10	26,58	16,10	495,84	283,71	26,82
266,44	528,47	1.874,38	9.547,46	100,00	187,88	107,81	0	2.905,92	868,45	2.561,84	132,33	209,15	193,00	237,41	200,58
1,99	1,79	0,59	0,27	2,59	2,80	0,05	-	0,08	1,65	0,55	0,20	0,08	2,57	1,20	0,13
0,33	0,30	0,10	0,05	0,43	0,47	0,01	-	0,01	0,27	0,09	0,03	0,01	0,43	0,20	0,02
2,32	2,08	0,68	0,32	3,02	3,27	0,06	-	0,10	1,92	0,64	0,23	0,09	3,00	1,39	0,16
0,18	0,18	0,06	0,03	0,24	0,26	0,00	-	0,01	0,17	0,06	0,02	0,01	0,25	0,14	0,01
0,01	0,01	0,00	0,00	0,01	0,01	0,00	-	0,00	0,01	0,00	0,00	0,00	0,01	0,01	0,00
0,19	0,19	0,07	0,03	0,25	0,27	0,00	-	0,01	0,17	0,06	0,02	0,01	0,26	0,15	0,01
2,51	2,27	0,75	0,34	3,27	3,54	0,06	-	0,10	2,10	0,70	0,25	0,10	3,26	1,54	0,17

669,14	1.201,66	1.409,23	3.284,24	327,04	664,21	6,83	-	302,95	1.822,81	1.793,52	33,52	20,29	628,72	366,19	33,80
38,35	68,83	80,25	187,79	18,76	38,19	0,39	-	17,42	104,65	102,62	1,90	1,15	36,01	21,19	1,94

5.305,05	9.438,62	4.400,85	10.399,27	5.175,94	5.262,75	5.425,48	3.966,75	23.813,54	14.332,13	14.080,96	5.316,55	5.367,89	49.584,09	4.052,99	5.364,23
881,70	1.568,70	731,42	1.728,36	860,24	874,67	901,71	659,27	3.957,81	2.382,00	2.340,26	883,61	892,14	8.240,88	673,61	891,54
479,42	958,85	479,42	958,85	479,42	479,42	479,42	479,42	2.397,12	1.438,27	1.438,27	479,42	479,42	4.794,24	479,42	479,42
25,23	50,46	25,23	50,46	25,23	25,23	25,23	25,23	126,16	75,70	75,70	25,23	25,23	252,32	25,23	25,23
6.691,40	12.016,63	5.636,92	13.136,94	6.540,83	6.642,07	6.831,85	5.130,68	30.294,63	16.865,53	17.935,18	6.704,81	6.764,69	62.871,53	5.231,25	6.760,42

163	165	166	167	170	173	174	176	178	179	180	181	182	184	185	186
SMASAC	SMASAC	SMOBI	SMMA	SMDE	SMEL	SMASAC	SMOBI	SMSP	FMC	FMC	SMASAC	SMASAC	SMPOG	SMOBI	SMASAC
CRAS Vila Maria	CRAS Apolônia	GERMA-VN	PROPAM	Veveco	Centro Esportivo Milionários	CRAS Vista Alegre	GERMA-CS	COP	CASA JUSCELINO K.	ESPAÇO CÊNICO	CRAS SUMARÉ	CAC SERRANO	EDIFÍCIO DEL REY	GERMA-VN (ANEXO)	CRAS PEDREIRA PRADO LOPES
1	2	1	2	1	1	1	1	4	3	3	1	1	9	1	1
0	0	0	0	0	0	0	0	0	0	0	0	0	0	0	0
0	0	0	0	0	0	0	0	0	0	0	0	0	0	0	0
0	0	0	0	0	0	0	0	0	0	0	0	0	0	0	0
0	0	0	0	0	0	0	0	0	0	0	0	0	1	0	0
0	0	0	0	0	0	0	0	1	0	0	0	0	0	0	0
-	-	-	-	-	-	-	-	-	-	-	-	-	-	-	-
1	2	1	2	1	1	1	1	5	3	3	1	1	10	1	1

187	189	190	191	193	194	196	198	201	202	203	205	206	207
SMSP	FMC	FMC	FMC	SMASAC	SMASAC	SMOBI	CARE-O	SMSP	URBEL	URBEL	URBEL	URBEL	URBEL
GMBH PAMPULHA	CENT. REF. MEMÓRIA VENDA NOVA	Cine Santa Tereza	Centro Cultural Nordeste	CRAS Vila Antena	CRAS CALIFÓRNIA/ CASA DO IDOSO	GERMA - NE	SEDE	Ponto de Encontro	Sede	Depósito Camargos	Centro de Apoio Leste	Centro de Apoio Oeste	Dep. de Suprimentos
5.747,59	4.062,17	14.976,50	14.678,73	5.345,50	5.423,79	12.845,14	18.579,58	5.501,80	25.211,13	3.747,76	3.627,60	2.106,61	2.090,28
479,42	479,42	1.438,27	1.438,27	479,42	479,42	1.438,27	1.917,70	479,42	2.876,54	479,42	431,48	239,71	239,71

99,0%	100,0%	99,9%	99,9%	99,5%	90,0%	100%	100%	100%	90%	90%	90%	100%	90%
5.690,11	4.062,17	14.961,52	14.664,05	5.318,77	4.881,41	12.845,14	18.579,58	5.501,80	22.690,01	3.372,98	3.264,84	2.106,61	1.881,25
329,57	82,00	1.213,42	1.599,45	703,77	372,15	1.500,00	1.791,27	208,10	2.364,61	618,86	279,21	207,84	160,34
17,27	49,54	12,33	9,17	7,56	13,12	8,56	10,37	26,44	9,60	5,45	11,69	10,14	11,73
2,87	8,23	2,05	1,52	1,26	2,18	1,42	1,72	4,39	1,59	0,91	1,94	1,68	1,95
20,13	57,77	14,38	10,69	8,81	15,30	9,99	12,10	30,83	11,19	6,36	13,64	11,82	13,68
1,44	5,85	1,18	0,90	0,68	1,16	0,96	1,07	2,30	1,09	0,70	1,39	1,15	1,35
0,08	0,31	0,06	0,05	0,04	0,06	0,05	0,06	0,12	0,06	0,04	0,07	0,06	0,07
1,52	6,15	1,25	0,95	0,71	1,22	1,01	1,13	2,43	1,15	0,73	1,46	1,21	1,42
21,65	63,93	15,63	11,64	9,53	16,52	11,00	13,22	33,26	12,34	7,09	15,10	13,03	15,10

7.135,42	5.241,95	18.960,58	18.613,67	6.704,88	6.146,89	16.493,97	23.686,13	6.920,85	29.186,23	4.387,76	4.216,23	2.709,05	2.421,01
405,03	299,65	1.082,64	1.064,07	380,90	346,98	953,85	1.358,38	379,14	1.675,01	248,54	243,27	155,66	139,13

1,0%	0,0%	0,1%	0,1%	0,5%	10,0%	0%	0%	0%	10%	10%	10%	0%	10%
57,48	-	14,98	14,68	26,73	542,38	-	-	-	2.521,11	374,78	362,76	-	209,03
502,36	0	99,80	1.032,80	111,16	434,87	0,00	0,00	0,00	571,84	309,22	547,54	0,00	557,12
0,11	-	0,15	0,01	0,24	1,25	-	-	-	4,41	1,21	0,66	-	0,38
0,02	-	0,02	0,00	0,04	0,21	-	-	-	0,73	0,20	0,11	-	0,06
0,13	-	0,18	0,02	0,28	1,45	-	-	-	5,14	1,41	0,77	-	0,44
0,01	-	0,01	0,00	0,02	0,11	-	-	-	0,50	0,16	0,08	-	0,04
0,00	-	0,00	0,00	0,00	0,01	-	-	-	0,03	0,01	0,00	-	0,00
0,01	-	0,02	0,00	0,02	0,12	-	-	-	0,53	0,16	0,08	-	0,05
0,14	-	0,19	0,02	0,30	1,57	-	-	-	5,67	1,58	0,86	-	0,48

72,07	-	18,98	18,63	33,69	682,99	-	-	-	3.242,91	487,53	468,47	-	269,00
4,09	-	1,08	1,07	1,91	38,55	-	-	-	186,11	27,62	27,03	-	15,46

5.747,59	4.062,17	14.976,50	14.678,73	5.345,50	5.423,79	12.845,14	18.579,58	5.501,80	25.211,13	3.747,76	3.627,60	2.106,61	2.090,28
955,25	675,13	2.489,09	2.439,60	888,42	901,43	2.134,86	3.087,93	914,40	4.190,09	622,88	602,91	350,12	347,40
479,42	479,42	1.438,27	1.438,27	479,42	479,42	1.438,27	1.917,70	479,42	2.876,54	479,42	431,48	239,71	239,71
25,23	25,23	75,70	75,70	25,23	25,23	75,70	100,93	25,23	151,39	25,23	22,71	12,62	12,62
7.207,49	5.241,95	18.979,56	18.632,30	6.738,57	6.829,88	16.493,97	23.686,13	6.920,85	32.429,15	4.875,28	4.684,70	2.709,05	2.690,01

187	189	190	191	193	194	196	198	201	202	203	205	206	207
SMSP	FMC	FMC	FMC	SMASAC	SMASAC	SMOBI	CARE-O	SMSP	URBEL	URBEL	URBEL	URBEL	URBEL
GMBH PAMPULHA	CENT. REF. MEMÓRIA VENDA NOVA	Cine Santa Tereza	Centro Cultural Nordeste	CRAS Vila Antena	CRAS CALIFÓRNIA/ CASA DO IDOSO	GERMA - NE	SEDE	Ponto de Encontro	Sede	Depósito Camargos	Centro de Apoio Leste	Centro de Apoio Oeste	Dep. de Suprimentos
1	1	3	3	1	1	3	4	1	6	0	0,9	0,5	0,5
0	0	0	0	0	0	0	0	0	0	1	0	0	0
0	0	0	0	0	0	0	0	0	0	0	0	0	0
0	0	0	0	0	0	0	0	0	0	0	0	0	0
0	0	0	0	0	0	0	0	0	0	0	0	0	0
0	0	0	0	0	0	0	0	0	0	0	0	0	0
-	-	-	-	-	-	-	-	-	-	-	-	-	-
1	1	3	3	1	1	3	4	1	6	1	0,9	0,5	0,5

208	209	210	211	212	213	214	215	216	217	218	219	220	221
URBEL	URBEL	SMPU	SMASAC	SMDE	CARE-L	SUDC	SMPU	SMDE	SMASAC	SMSP	SMSP	SMSP	SMSP
PAC Morro das Pedras	CREAR Taquaril	Sede	SEDE	SINE BARREIRO	SEDE	CRJ	CREURB	BELOTUR	CRAS - PAULO VI	2ª INSPETORIA	DOP	DME	BANDA DE MÚSICA GCMBH
3.958,84	519,71	38.360,78	33.364,50	5.233,18	18.675,94	21.677,49	5.090,84	11.716,69	9.217,28	5.097,39	9.094,61	3.966,98	3.954,82
479,42	47,94	3.835,39	3.835,39	479,42	1.917,70	2.397,12	479,42	1.438,27	958,85	479,42	958,85	479,42	479,42

90%	90%	98%	100%	80%	80%	100%	100%	100%	80%	80%	90%	80%	80%
3.562,95	467,74	37.593,57	33.364,50	4.186,54	14.940,75	21.677,49	5.090,84	11.716,69	7.373,82	4.077,91	8.185,15	3.173,58	3.163,86
259,75	145,98	5.494,03	3.926,42	339,08	1.749,91	2.873,47	165,84	1.312,19	1.022,85	186,87	718,08	354,62	263,31
13,72	3,20	6,84	8,50	12,35	8,54	7,54	30,70	8,93	7,21	21,82	11,40	8,95	12,02
2,28	0,53	1,14	1,41	2,05	1,42	1,25	5,10	1,48	1,20	3,63	1,89	1,49	2,00
16,00	3,74	7,98	9,91	14,40	9,96	8,80	35,80	10,41	8,41	25,45	13,29	10,44	14,01
1,66	0,30	0,68	0,98	1,13	0,88	0,83	2,89	1,10	0,75	2,05	1,20	1,08	1,46
0,09	0,02	0,04	0,05	0,06	0,05	0,04	0,15	0,06	0,04	0,11	0,06	0,06	0,08
1,75	0,31	0,72	1,03	1,19	0,92	0,88	3,04	1,15	0,79	2,16	1,27	1,14	1,53
17,75	4,05	8,70	10,94	15,59	10,88	9,68	38,84	11,57	9,20	27,61	14,56	11,58	15,55

4.609,30	590,89	47.798,12	42.946,92	5.286,07	19.038,81	27.803,57	6.441,59	15.177,97	9.406,80	5.159,38	10.453,90	4.104,76	4.093,41
260,35	33,04	2.745,11	2.476,51	300,29	1.089,36	1.601,61	370,33	874,97	533,62	296,27	599,74	237,11	236,47

10%	10%	2%	0%	20%	20%	0%	0%	0%	20%	20%	10%	20%	20%
395,88	51,97	767,22	-	1.046,64	3.735,19	-	-	-	1.843,46	1.019,48	909,46	793,40	790,96
408,65	28,37	224,00	-	713,00	115,77	0,00	0,00	0,00	695,24	242,90	139,93	1.564,47	1.066,16
0,97	1,83	3,43	-	1,47	32,26	-	-	-	2,65	4,20	6,50	0,51	0,74
0,16	0,30	0,57	-	0,24	5,36	-	-	-	0,44	0,70	1,08	0,08	0,12
1,13	2,14	3,99	-	1,71	37,63	-	-	-	3,09	4,89	7,58	0,59	0,87
0,12	0,17	0,34	-	0,13	3,31	-	-	-	0,28	0,39	0,69	0,06	0,09
0,01	0,01	0,02	-	0,01	0,17	-	-	-	0,01	0,02	0,04	0,00	0,00
0,12	0,18	0,36	-	0,14	3,49	-	-	-	0,29	0,42	0,72	0,06	0,09
1,25	2,31	4,35	-	1,85	41,11	-	-	-	3,38	5,31	8,30	0,66	0,96

512,14	65,65	975,47	-	1.321,52	4.759,70	-	-	-	2.351,70	1.289,85	1.161,54	1.026,19	1.023,35
28,93	3,67	56,02	-	75,07	272,34	-	-	-	133,41	74,07	66,64	59,28	59,12

3.958,84	519,71	38.360,78	33.364,50	5.233,18	18.675,94	21.677,49	5.090,84	11.716,69	9.217,28	5.097,39	9.094,61	3.966,98	3.954,82
657,96	86,38	6.375,56	5.545,18	869,75	3.103,94	3.602,80	846,10	1.947,31	1.531,91	847,19	1.511,52	659,31	657,29
479,42	47,94	3.835,39	3.835,39	479,42	1.917,70	2.397,12	479,42	1.438,27	958,85	479,42	958,85	479,42	479,42
25,23	2,52	201,86	201,86	25,23	100,93	126,16	25,23	75,70	50,46	25,23	50,46	25,23	25,23
5.121,45	656,54	48.773,59	42.946,92	6.607,59	23.798,51	27.803,57	6.441,59	15.177,97	11.758,51	6.449,23	11.615,45	5.130,94	5.116,76

208	209	210	211	212	213	214	215	216	217	218	219	220	221
URBEL	URBEL	SMPU	SMASAC	SMDE	CARE-L	SUDC	SMPU	SMDE	SMASAC	SMSP	SMSP	SMSP	SMSP
PAC Morro das Pedras	CREAR Taquaril	Sede	SEDE	SINE BARREIRO	SEDE	CRJ	CREURB	BELOTUR	CRAS - PAULO VI	2ª INSPETORIA	DOP	DME	BANDA DE MÚSICA GCMBH
0	0,1	8	8	1	4	5	1	3	2	1	2	1	1
1	0	0	0	0	0	0	0	0	0	0	0	0	0
0	0	0	0	0	0	0	0	0	0	0	0	0	0
0	0	0	0	0	0	0	0	0	0	0	0	0	0
0	0	0	0	0	0	0	0	0	0	0	0	0	0
0	0	0	0	0	0	0	0	0	0	0	0	0	0
-	-	-	-	-	-	-	-	-	-	-	-	-	-
1	0,1	8	8	1	4	5	1	3	2	1	2	1	1

222	223	224	225	226	227	228	229	230	231
SMSP	SMSP	SMSP	SMASAC	SMASAC	SMOBI	SMOBI	SMASAC	SMASAC	SMASAC
3ª INSPETORIA	4ª INSPETORIA	GRUPO DE OPERAÇÕES COM CÃES - GOC	CONSELHO TUTELAR DE VENDA NOVA	CONSELHO TUTELAR BARREIRO DE BAIXO	PBH - GERMA N - SÃO BERNARDO	PBH - GERMA/O	CREAS-OESTE	DRAS-NE	CRAS TAQUARIL
5.137,77	5.350,13	4.044,18	5.319,98	5.319,98	4.216,65	9.251,40	5.433,53	10.763,79	9.555,88
479,42	479,42	479,42	479,42	479,42	479,42	958,85	479,42	958,85	958,85

90%	90%	80%	80%	80%	90%	100%	90%	90%	90%
4.623,99	4.815,12	3.235,34	4.255,98	4.255,98	3.794,99	9.251,40	4.890,18	9.687,41	8.600,29
242,35	236,08	139,54	206,39	178,58	613,54	1.045,18	217,50	777,83	1.099,34
19,08	20,40	23,19	20,62	23,83	6,19	8,85	22,48	12,45	7,82
3,17	3,39	3,85	3,43	3,96	1,03	1,47	3,74	2,07	1,30
22,25	23,79	27,04	24,05	27,79	7,21	10,32	26,22	14,52	9,12
1,78	1,83	2,75	1,86	2,15	0,70	0,92	1,98	1,11	0,78
0,09	0,10	0,14	0,10	0,11	0,04	0,05	0,10	0,06	0,04
1,87	1,92	2,89	1,96	2,26	0,74	0,97	2,09	1,17	0,83
24,12	25,71	29,93	26,00	30,05	7,95	11,29	28,31	15,69	9,95

5.846,69	6.069,58	4.176,78	5.367,05	5.367,05	4.879,90	11.798,30	6.157,11	12.205,84	10.938,04
336,21	342,23	236,40	304,07	304,07	277,12	669,26	346,70	693,66	623,04

10%	10%	20%	20%	20%	10%	0%	10%	10%	10%
513,78	535,01	808,84	1.064,00	1.064,00	421,67	-	543,35	1.076,38	955,59
149,59	147,02	264,21	114,72	156,84	114,87	-	88,87	107,43	279,26
3,43	3,64	3,06	9,27	6,78	3,67	-	6,11	10,02	3,42
0,57	0,60	0,51	1,54	1,13	0,61	-	1,02	1,67	0,57
4,01	4,24	3,57	10,82	7,91	4,28	-	7,13	11,68	3,99
0,32	0,33	0,36	0,84	0,61	0,42	-	0,54	0,89	0,34
0,02	0,02	0,02	0,04	0,03	0,02	-	0,03	0,05	0,02
0,34	0,34	0,38	0,88	0,64	0,44	-	0,57	0,94	0,36
4,34	4,59	3,95	11,70	8,55	4,72	-	7,70	12,62	4,35

649,63	674,40	1.044,19	1.341,76	1.341,76	542,21	-	684,12	1.356,20	1.215,34
37,36	38,03	59,10	76,02	76,02	30,79	-	38,52	77,07	69,23

5.137,77	5.350,13	4.044,18	5.319,98	5.319,98	4.216,65	9.251,40	5.433,53	10.763,79	9.555,88
853,90	889,19	672,14	884,18	884,18	700,81	1.537,58	903,05	1.788,94	1.588,19
479,42	479,42	479,42	479,42	479,42	479,42	958,85	479,42	958,85	958,85
25,23	25,23	25,23	25,23	25,23	25,23	50,46	25,23	50,46	50,46
6.496,32	6.743,97	5.220,97	6.708,81	6.708,81	5.422,11	11.798,30	6.841,23	13.562,05	12.153,38

222	223	224	225	226	227	228	229	230	231
SMSP	SMSP	SMSP	SMASAC	SMASAC	SMOBI	SMOBI	SMASAC	SMASAC	SMASAC
3ª INSPETORIA	4ª INSPETORIA	GRUPO DE OPERAÇÕES COM CÃES - GOC	CONSELHO TUTELAR DE VENDA NOVA	CONSELHO TUTELAR BARREIRO DE BAIXO	PBH - GERMA N - SÃO BERNARDO	PBH - GERMA/O	CREAS-OESTE	DRAS-NE	CRAS TAQUARIL
1	1	1	1	1	1	2	1	2	2
0	0	0	0	0	0	0	0	0	0
0	0	0	0	0	0	0	0	0	0
0	0	0	0	0	0	0	0	0	0
0	0	0	0	0	0	0	0	0	0
0	0	0	0	0	0	0	0	0	0
-	-	-	-	-	-	-	-	-	-
1	1	1	1	1	1	2	1	2	2

232	233	234	235	236	237	238	240	241	242	243	244	245
SMASAC	SMASAC	SMEL	SMASAC	SMSP	SMASAC	SMSP	SMFA	SMPU/SUMO B	SMSP	FMC	FMC	FMC
CRAS-Califórnia	CAC - Jardim Montanhês/DRAS Pampulha	Ginásio Jardim Vitória	DRAS-N / CT-N	GCBMH/SMS P	NAMSEP	GCBMH/Inspeção Barreiro	AEROPORTO CARLOS PRATES	SEDE	GCBMH/DMA	ALMOXARIFA DO	CASA DO BAILE	CENTRO CULTURAL B. DAS INDÚSTRIAS
14.555,69	4.957,87	5.499,32	9.482,36	5.710,07	3.597,71	10.532,21	8.319,94	19.244,55	5.317,98	3.952,84	10.307,90	5.517,09
1.438,27	479,42	479,42	958,85	479,42	479,42	958,85	958,85	2.397,12	479,42	479,42	958,85	479,42

90%	90%	90%	100%	90%	100%	90%	90%	95%	90%	90%	90%	90%
13.100,12	4.462,08	4.949,39	9.482,36	5.139,06	3.597,71	9.478,99	7.487,95	18.282,32	4.786,18	3.557,55	9.277,11	4.965,38
833,12	238,92	745,36	917,70	306,78	142,66	288,66	1.207,23	1.625,29	294,85	206,63	420,10	423,77
15,72	18,68	6,64	10,33	16,75	25,22	32,84	6,20	11,25	16,23	17,22	22,08	11,72
2,61	3,10	1,10	1,72	2,78	4,19	5,46	1,03	1,87	2,70	2,86	3,67	1,95
18,34	21,78	7,74	12,05	19,54	29,41	38,30	7,23	13,12	18,93	20,08	25,75	13,66
1,55	1,81	0,58	1,04	1,41	3,36	2,99	0,71	1,40	1,46	2,09	2,05	1,02
0,08	0,10	0,03	0,05	0,07	0,18	0,16	0,04	0,07	0,08	0,11	0,11	0,05
1,64	1,90	0,61	1,10	1,48	3,54	3,15	0,75	1,47	1,54	2,20	2,16	1,07
19,97	23,68	8,35	13,15	21,02	32,95	41,44	7,99	14,59	20,47	22,28	27,92	14,74

16.639,93	5.657,87	6.226,16	12.067,64	6.447,36	4.700,30	11.962,78	9.640,83	23.717,96	6.035,83	4.603,02	11.727,34	6.244,81
949,46	318,65	350,32	687,87	365,00	266,19	686,04	545,34	1.371,24	344,69	266,44	670,66	352,08

10%	10%	10%	0%	10%	0%	10%	10%	5%	10%	10%	10%	10%
1.455,57	495,79	549,93	-	571,01	-	1.053,22	831,99	962,23	531,80	395,28	1.030,79	551,71
428,61	106,90	338,15	0,00	737,60	0,00	496,75	435,60	264,61	1.049,79	0,00	501,33	444,22
3,40	4,64	1,63	-	0,77	-	2,12	1,91	3,64	0,51	-	2,06	1,24
0,56	0,77	0,27	-	0,13	-	0,35	0,32	0,60	0,08	-	0,34	0,21
3,96	5,41	1,90	-	0,90	-	2,47	2,23	4,24	0,59	-	2,40	1,45
0,34	0,45	0,14	-	0,06	-	0,19	0,22	0,45	0,05	-	0,19	0,11
0,02	0,02	0,01	-	0,00	-	0,01	0,01	0,02	0,00	-	0,01	0,01
0,35	0,47	0,15	-	0,07	-	0,20	0,23	0,48	0,05	-	0,20	0,11
4,31	5,88	2,05	-	0,97	-	2,68	2,46	4,72	0,64	-	2,60	1,56

1.848,88	628,65	691,80	-	716,37	-	1.329,20	1.071,20	1.248,31	670,65	-	1.303,04	693,87
105,50	35,41	38,92	-	40,56	-	76,23	60,59	72,17	38,30	29,60	74,52	39,12

14.555,69	4.957,87	5.499,32	9.482,36	5.710,07	3.597,71	10.532,21	8.319,94	19.244,55	5.317,98	3.557,55	10.307,90	5.517,09
2.419,16	824,00	913,99	1.575,97	949,01	597,94	1.750,45	1.382,77	3.198,44	883,85	591,27	1.713,17	916,94
1.438,27	479,42	479,42	958,85	479,42	479,42	958,85	958,85	2.397,12	479,42	431,48	958,85	479,42
75,70	25,23	25,23	50,46	25,23	25,23	50,46	50,46	126,16	25,23	22,71	50,46	25,23
18.488,81	6.286,52	6.917,96	12.067,64	7.163,74	4.700,30	13.291,98	10.712,03	24.966,27	6.706,48	4.603,02	13.030,38	6.938,68

232	233	234	235	236	237	238	240	241	242	243	244	245
SMASAC	SMASAC	SMEL	SMASAC	SMSP	SMASAC	SMSP	SMFA	SMPU/SUMO B	SMSP	FMC	FMC	FMC
CRAS-Califórnia	CAC - Jardim Montanhês/DRAS Pampulha	Ginásio Jardim Vitória	DRAS-N / CT-N	GCBMH/SMS P	NAMSEP	GCBMH/Inspeção Barreiro	AEROPORTO CARLOS PRATES	SEDE	GCBMH/DMA	ALMOXARIFA DO	CASA DO BAILE	CENTRO CULTURAL B. DAS INDÚSTRIAS
3	0	1	2	1	0	2	2	5	1	1	2	1
0	1	0	0	0	0	0	0	0	0	0	0	0
0	0	0	0	0	1	0	0	0	0	0	0	0
0	0	0	0	0	0	0	0	0	0	0	0	0
0	0	0	0	0	0	0	0	0	0	0	0	0
0	0	0	0	0	0	0	0	0	0	0	0	0
-	-	-	-	-	-	-	-	-	-	-	-	-
3	1	1	2	1	1	2	2	5	1	1	2	1

246	247	248	249	250	251	252	253	255	256	257	258	259	260
FMC	FMC	FMC	FMC	FMC	SMOBI	SMOBI	SMOBI	SMASAC	URBEL	URBEL	URBEL	SLU	GCM
CENTRO CULTURAL LIBERALINO ALVES DE OLIVEIRA	CENTRO CULTURAL PAMPULHA	CENTRO CULTURAL VENDA NOVA	CENTRO CULTURAL VILA MARÇOLA	CENTRO CULTURAL ZILAH SPÓSITO	LAB SOLOS	MONIT. DA LAGOA DA PAMPULHA	DIRET. DE MANUTENÇÃO ODE PRÓPRIOS	CRAS VENTOSA	DIVISÃO URBANÍSTICA GRANJA DE FREITAS	PAC SÃO TOMAS	VILA VIVA SANTA LUCIA	SEDE	CENTRO DE FORMAÇÃO E APERFEIÇOAMENTO - GCM
5.283,43	5.457,06	5.382,47	5.420,41	5.187,52	8.128,59	5.139,96	5.393,20	9.421,22	4.309,31	4.633,23	4.638,95	30.128,00	9.380,43
479,42	479,42	479,42	479,42	479,42	958,85	479,42	479,42	958,85	479,42	479,42	479,42	3.355,97	958,85

90%	90%	90%	90%	90%	90%	90%	90%	90%	90%	90%	90%	95%	90%
4.755,08	4.911,35	4.844,22	4.878,37	4.668,77	7.315,73	4.625,96	4.853,88	8.479,09	3.878,38	4.169,90	4.175,05	28.621,60	8.442,38
165,48	310,23	299,37	339,93	153,42	799,75	123,41	517,91	950,02	168,78	210,78	233,24	2.995,00	797,20
28,74	15,83	16,18	14,35	30,43	9,15	37,48	9,37	8,93	22,98	19,78	17,90	9,56	10,59
4,78	2,63	2,39	2,39	5,06	1,52	6,23	1,56	1,48	3,82	3,29	2,98	1,59	1,76
33,51	18,46	18,87	16,74	35,49	10,67	43,71	10,93	10,41	26,80	23,07	20,88	11,14	12,35
2,61	1,39	1,44	1,27	2,81	1,08	3,50	0,83	0,91	2,56	2,05	1,85	1,06	1,08
0,14	0,07	0,08	0,07	0,15	0,06	0,18	0,04	0,05	0,13	0,11	0,10	0,06	0,06
2,74	1,46	1,52	1,34	2,96	1,14	3,68	0,88	0,96	2,69	2,15	1,95	1,12	1,14
36,26	19,93	20,39	18,07	38,45	11,80	47,39	11,81	11,36	29,49	25,23	22,82	12,27	13,49

5.999,57	6.181,81	6.103,52	6.143,34	5.898,90	9.439,99	5.848,99	6.114,78	10.796,70	4.977,15	5.317,13	5.323,13	36.734,47	10.753,89
338,33	348,55	350,00	348,92	339,13	539,85	329,90	347,52	618,69	281,84	304,83	305,16	2.117,54	616,28

10%	10%	10%	10%	10%	10%	10%	10%	10%	10%	10%	10%	5%	10%
528,34	545,71	538,25	542,04	518,75	812,86	514,00	539,32	942,12	430,93	463,32	463,89	1.506,40	938,04
56,34	398,70	1.060,87	516,74	75,46	2.547,68	631,18	24,80	280,23	286,24	3,93	141,44	1.190,00	705,95
9,38	1,37	0,51	1,05	6,87	0,32	0,81	21,75	3,36	1,51	117,89	3,28	1,27	1,33
1,56	0,23	0,08	0,17	1,14	0,05	0,14	0,56	0,25	19,59	0,55	0,21	0,22	0,22
10,94	1,60	0,59	1,22	8,02	0,37	0,95	25,36	3,92	1,76	137,49	3,82	1,48	1,55
0,85	0,12	0,05	0,09	0,64	0,04	0,08	1,93	0,34	0,17	12,20	0,34	0,14	0,14
0,04	0,01	0,00	0,00	0,03	0,00	0,00	0,10	0,02	0,01	0,64	0,02	0,01	0,01
0,90	0,13	0,05	0,10	0,67	0,04	0,08	2,03	0,36	0,18	12,84	0,36	0,15	0,14
11,83	1,72	0,64	1,32	8,69	0,41	1,03	27,40	4,28	1,93	150,33	4,18	1,62	1,69

666,62	686,87	678,17	682,59	655,43	1.048,89	649,89	679,42	1.199,63	553,02	590,79	591,46	1.933,39	1.194,88
37,59	38,73	38,89	38,77	37,68	59,98	36,66	38,61	68,74	31,32	33,87	33,91	111,45	68,48

5.283,43	5.457,06	5.382,47	5.420,41	5.187,52	8.128,59	5.139,96	5.393,20	9.421,22	4.309,31	4.633,23	4.638,95	30.128,00	9.380,43
878,11	906,96	894,57	900,87	862,17	1.350,97	854,26	896,35	1.565,81	716,21	770,04	770,99	5.007,27	1.559,03
479,42	479,42	479,42	479,42	479,42	958,85	479,42	479,42	958,85	479,42	479,42	479,42	3.355,97	958,85
25,23	25,23	25,23	25,23	25,23	50,46	25,23	25,23	50,46	25,23	25,23	25,23	176,62	50,46
6.666,19	6.868,67	6.781,69	6.825,93	6.554,33	10.488,88	6.498,87	6.794,20	11.996,34	5.530,17	5.907,92	5.914,59	38.667,86	11.948,77

246	247	248	249	250	251	252	253	255	256	257	258	259	260
FMC	FMC	FMC	FMC	FMC	SMOBI	SMOBI	SMOBI	SMASAC	URBEL	URBEL	URBEL	SLU	GCM
CENTRO CULTURAL LIBERALINO ALVES DE OLIVEIRA	CENTRO CULTURAL PAMPULHA	CENTRO CULTURAL VENDA NOVA	CENTRO CULTURAL VILA MARÇOLA	CENTRO CULTURAL ZILAH SPÓSITO	LAB SOLOS	MONIT. DA LAGOA DA PAMPULHA	DIRET. DE MANUTENÇÃO ODE PRÓPRIOS	CRAS VENTOSA	DIVISÃO URBANÍSTICA GRANJA DE FREITAS	PAC SÃO TOMAS	VILA VIVA SANTA LUCIA	SEDE	CENTRO DE FORMAÇÃO E APERFEIÇOAMENTO - GCM
1	1	1	1	1	2	0	1	2	0	0	0	7	2
0	0	0	0	0	0	1	0	0	0	0	0	0	0
0	0	0	0	0	0	0	0	0	0	1	1	0	0
0	0	0	0	0	0	0	0	0	1	0	0	0	0
0	0	0	0	0	0	0	0	0	0	0	0	0	0
0	0	0	0	0	0	0	0	0	0	0	0	0	0
-	-	-	-	-	-	-	-	-	-	-	-	-	-
1	1	1	1	1	2	1	1	2	1	1	1	7	2

261	262	263	264	265	266	267	268	269	
SMOBI	SMSP	SMOBI	SMEL	DRAS CS	SMASAC	SMASAC	SMEL	SMEL	Total
CRAS VISTA ALEGRE TEMPORÁRIO	INSPETORIA VENDA NOVA	GERMA - NO	QUADRA POLIESPORTIVA SANTA ROSA	CONSELHO TUTELAR	CRAS DANDARA	CREAS NO	CAMPO DO POMPÉIA	CAMPO SANTA RITA	
4.142,96	9.018,56	14.597,13	5.271,81	10.066,45	5.366,65	9.091,39	5.242,96	10.032,23	1.947.824,62
479,42	958,85	1.438,27	479,42	958,85	479,42	958,85	479,42	958,85	197.042,98

85%	90%	90%	90%	100%	90%	90%	80%	80%	
3.521,51	8.116,70	13.137,42	4.744,63	10.066,45	4.829,98	8.182,25	4.194,37	8.025,78	
135,87	450,66	870,73	84,63	309,95	216,19	379,65	140,78	76,51	194.045,33
25,92	18,01	15,09	56,06	32,48	22,34	21,55	29,79	104,90	
4,31	2,99	2,51	9,32	5,40	3,71	3,58	4,95	17,43	
30,23	21,00	17,60	65,38	37,88	26,05	25,13	34,75	122,33	
3,00	1,91	1,49	5,10	3,09	2,00	2,27	2,72	10,03	
0,16	0,10	0,08	0,27	0,16	0,11	0,12	0,14	0,53	
3,16	2,02	1,56	5,37	3,26	2,10	2,39	2,87	10,55	
33,38	23,02	19,16	70,75	41,13	28,16	27,53	37,61	132,89	

4.535,74	10.374,08	16.683,43	5.987,37	12.748,80	6.086,91	10.450,52	5.295,19	10.167,12	2.245.881,17
260,74	595,58	957,20	343,41	733,16	345,95	596,93	303,98	584,70	128.416,83

15%	10%	10%	10%	0%	10%	10%	20%	20%	
621,44	901,86	1.459,71	527,18	-	536,66	909,14	1.048,59	2.006,45	
345,02	291,81	496,37	829,17	0,00	345,33	114,46	5.572,25	5.819,71	224.924,35
1,80	3,09	2,94	0,64	-	1,55	7,94	0,19	0,34	
0,30	0,51	0,49	0,11	-	0,26	1,32	0,03	0,06	
2,10	3,60	3,43	0,74	-	1,81	9,26	0,22	0,40	
0,21	0,33	0,29	0,06	-	0,14	0,84	0,02	0,03	
0,01	0,02	0,02	0,00	-	0,01	0,04	0,00	0,00	
0,22	0,35	0,31	0,06	-	0,15	0,88	0,02	0,03	
2,32	3,95	3,73	0,80	-	1,96	10,14	0,24	0,44	

800,43	1.152,68	1.853,71	665,26	-	676,32	1.161,17	1.323,80	2.541,78	229.498,42
46,01	66,18	106,36	38,16	-	38,44	66,33	76,00	146,18	13.220,79

4.142,96	9.018,56	14.597,13	5.271,81	10.066,45	5.366,65	9.091,39	5.242,96	10.032,23	1.946.090,52
688,56	1.498,88	2.426,04	876,17	1.673,04	891,94	1.510,99	871,38	1.667,36	323.440,22
479,42	958,85	1.438,27	479,42	958,85	479,42	958,85	479,42	958,85	196.851,21
25,23	50,46	75,70	25,23	50,46	25,23	50,46	25,23	50,46	10.359,98
5.336,17	11.526,76	18.537,14	6.652,63	12.748,80	6.763,24	11.611,69	6.618,99	12.708,90	2.475.379,54

261	262	263	264	265	266	267	268	269	
SMOBI	SMSP	SMOBI	SMEL	DRAS CS	SMASAC	SMASAC	SMEL	SMEL	Total de Empregados
CRAS VISTA ALEGRE TEMPORÁRIO	INSPETORIA VENDA NOVA	GERMA - NO	QUADRA POLIESPORTIVA SANTA ROSA	CONSELHO TUTELAR	CRAS DANDARA	CREAS NO	CAMPO DO POMPÉIA	CAMPO SANTA RITA	
0	2	3	1	2	1	0	1	2	396
0	0	0	0	0	0	1	0	0	5
0	0	0	0	0	0	0	0	0	4
1	0	0	0	0	0	1	0	0	3
0	0	0	0	0	0	0	0	0	1
0	0	0	0	0	0	0	0	0	2
-	-	-	-	-	-	-	-	-	-
1	2	3	1	2	1	2	1	2	411

Nº	ÓRGÃO	UNIDADE	ENDEREÇO	ÁREA INTERNA	ÁREA EXTERNA	TOTAL M²
1	SMGO	Prédio Sede 1212	Av. Afonso Pena, 1212 - Centro	12.605,79	805,45	13.411,24
2	SMSP	GMP Andradas	Av. Andradas, 915	2.297,00	2.587,00	4.884,00
3	SMSP	SMSP	Rua Carijós, 126	2.354,65	-	2.354,65
4	SUCOR	Sede	Av. Álvares Cabral, 200 - 9º andar - Centro	774,18	-	774,18
5	SUAUDI	SUAUDI	Av. Afonso Pena, 4000 - 8º andar - Cruzeiro	1.397,20	-	1.397,20
8	PGM	Sede	Rua Timbiras, 628 - Funcionários	3.731,77	159,96	3.891,73
10	FMC	Museu Hist. Abílio Barreto	Av. Prudente de Moraes, 202 - Cidade Jardim Próximo a Av. Contorno	1.095,85	1.112,70	2.208,55
11	FMC	Museu Arte Pampulha	Av. Otacílio Negrão de Lima, 16585 - Jardim Atlântico - Entre a Rua Gandú e a Rua Estados	2.279,28	773,05	3.052,33
12	FMC	Diretoria de Patrimônio	R. Professor Estevão Pinto, 601 - Serra Entre a rua Palmira e a rua B. Figueiredo	348,00	64,00	412,00
13	FMC	APC BH	R. Itambé - 227 - Floresta Próximo à av. Assis Chateaubriand	2.256,02	-	2.256,02
14	FMC	Centro Ref. Áudio Visual	Av. Álvares Cabral, 560 - Centro	505,27	594,00	1.099,27
15	FMC	Centro Cultura BH	R. da Bahia, 1149 - Centro Entre a Av. Augusto de Lima e a R. Guajajaras	1.267,22	50,00	1.317,22
16	FMC	Núcleo de Formação	Av. Andradas, 367 - 2º andar (Edifício Central)	1.742,35	314,24	2.056,59
17	FMC	Biblioteca Infantil e Juvenil	Rua Rui Barbosa, s/nº - Centro - BH - MG	775,76	-	775,76
18	FMC	Centro Cult. Regina/Lindeia	R. Aristolino Basílio de Oliveira, 445 - Lindéia	534,61	871,89	1.406,50
19	FMC	Centro Cult. Jard. Guanab.	R. João Alves Cabral, 277 - Floramar	474,22	1.502,59	1.976,81
20	FMC	Centro Cult. Padre Eust.	R. Jacutinga, 821 - Padre Eustáquio Próximo à Feira Coberta	1.308,79	197,88	1.506,67
21	FMC	Centro Cult. Uruçuaia	R. W, 500 - Pongelupe.	460,92	1.462,57	1.923,49
22	FMC	Centro Cult. São Geraldo	Av. Silva Alvarenga, 548	336,65	570,48	907,13
23	FMC	Centro Cult. Vila S. Rita	R. Ana Rafael dos Santos, 149 - Santa Rita	485,10	280,80	765,90
24	FMC	Centro Cult. Vila Fátima	R. São Miguel Arcanjo, 200 - Baleia (Vila Fátima)	230,88	698,58	929,46
25	FMC	Centro Cult. Saig. Filho	R. Nova Ponte, 22 - Saigado Filho	435,78	418,26	854,04
26	FMC	Centro Cult. São Bernardo	R. Edna Quintel, 320 - São Bernardo	322,95	1.336,81	1.659,76
27	FMC	Centro Cult. Alto V. Cruz	R. Padre Júlio Maria, 1577 - Alto Vera Cruz Entre a R. Fernão Dias e a R. Des. Bráulio	156,23	298,26	454,49
28	FMC	Centro Cult. Lagoa Nado	R. Des. Lincoln Partes, 240 - Itapoá Próx. à Av. Pedro I.	280,00	814,74	1.094,74
29	FMC	Teatro Francisco Nunes	Av. Afonso Pena, s/nº - Centro - Parque Municipal	1.461,36	400,00	1.861,36
31	SMOBI	SUPDEC	R. dos Goitacazes, 1752 - Barro Preto	358,09	638,20	996,29
35	SMMA	SEDE	Avenida Afonso Pena, 347 - 7º, 8º, 9º e 10º andares - Centro	1.945,44	-	1.945,44
36	CARE-N	Sede	R. Pastor Muryilo Cassete, 25 - São Bernardo Esquina da R. Flamengo	3.971,68	1.553,38	5.525,06
37	SMASAC	BH Cidadania Providência	R. Arantina, 375 - Minaslândia Entre a R. Albertina e a R. Paraibuna	520,00	300,00	820,00
38	SMASAC	CRAS/NAF Vila Biquinha	R. Coronel José Tibúrcio - 850 - Heliópolis	429,19	1.344,72	1.773,91
39	SMASAC	CRAS/NAF Jardim Felicidade	R. dos Curumins, 10 - Jardim Felicidade	269,00	518,00	787,00
41	SMASAC	CRAS Alto Vera Cruz	Rua Padre Júlio Maria, 1550, andar 1º e 2º - Alto Vera Cruz	778,93	394,16	1.173,09
44	SMASAC	Conselho Tutelar Leste	R. Casa Branca, 142 - Pompeia	192,08	182,73	374,81
45	CARE-CS	ED. DEL REY	Av. Augusto de Lima, 30 - 14º andar a 1/2 do 18º andar	2.610,91	-	2.610,91
46	SMASAC	NAF-CS/ Esp. Cidadania V. St. Rita	Rua São Tomas de Aquino, 640	322,98	1.548,28	1.871,26
47	SUFIS	Shopping Caetés	Rua Caetés, 466 - Centro	2.000,00	81,75	2.081,75
48	SMASAC	DRAS-CS	Av. Afonso Pena, 941 - 1º Andar	1.156,55	144,73	1.301,28
49	SUFIS	GERFAE-CS	Rua dos Caetés, 466 - Centro	466,00	8,00	474,00
50	SMASAC	CRAS parque águas vila Fátima	Rua Dona Benta, 145	331,62	753,52	1.085,14
51	CARE-VN	Sede Padre Pedro Pinto	Rua Padre Pedro Pinto, 1055 - Venda Nova Entre R. Manoel Santos e a R. C. Nelson Albuquerque	1.207,82	237,70	1.445,52
52	CARE-VN	Sede Érico Veríssimo	R. Érico Veríssimo, 1428 - Rio Branco Entre a Av. Ministro Oliveira Salazar e R. T. Barreto.	2.862,00	1.360,00	4.222,00
53	SMEL	Sede	Rua dos Timbiras, nº 628, Funcionários	1.933,47	702,80	2.636,27
54	SMEL	Galpão	Rua Itaperuna, 404 - Saudade	464,15	219,87	684,02
56	SMEL	Praça Louis Braille	R. Juramento, s/nº - Saudade	68,18	4.408,12	4.476,30
59	SMEL	Centro Ref. Pessoas Defic.	Av. Nossa Senhora de Fátima, 2283 - Carlos Prates	361,29	136,41	497,70
61	SMPOG	Central Atendimento Unific. BH Resolve	R. Caetés, 342 e Av. Santos Dumont, 363 (entrada pelos dois endereços)	5.400,00	-	5.400,00
65	FPMZB	Cemitério do Bonfim	R. Bonfim, 1120 - Bonfim	175,99	99,09	275,08
66	FPMZB	Cemitério da Paz	Av. Presidente Carlos Luz, 850 - Caiçara	524,05	1.976,60	2.500,65
68	FPMZB	PQ. Mangabeiras	R. Caraça, 900 - Serra	1.419,35	58.763,01	60.182,36
69	CARE-P	Sede	Av. Presidente Antônio Carlos, 7596 - São Luiz Entre a R. MT. F. Flores e Av. Cel. José Dias Bicalho	3.253,50	3.178,94	6.432,44
70	SMASAC	Conselho Tutelar Pampulha	Av. Otacílio Negrão de Lima - 2220 - São Luiz	285,83	1.043,83	1.329,66
71	SMASAC	BH Cidadania/CRAS confisco	R. K, 127 - Conjunto Confisco	377,97	924,50	1.302,47
72	SMASAC	CRAS Santa Rosa	Av. Major Delfino de Paula, 2553 - São Francisco	1.652,82	1.058,83	2.711,65
74	FPMZB	Parque Lagoa do Nado	R. Ministro Ermenegildo de Barros, 904 - Planalto	296,93	7.618,51	7.915,44
75	SMED	Banco de Alimentos - Merenda Escolar	R. Maria Pietro Machado, 125 - Bairro São Paulo em frente ao Hospital Nossa Senhora Aparecida	1.881,33	3.894,76	5.776,09
76	SMASAC	Mercado Popular-GEASA Lagoinha	Av. Presidente Antônio Carlos, 821 - Lagoinha	1.033,25	1.037,14	2.070,39
81	SMASAC	Almoxarifado	R. dos Goitacazes, 2055 - Barro Preto - BH - MG	464,54	-	464,54
82	SMASAC	Casa dos conselhos	R. Eurita, 587 - Santa Teresa	286,60	506,78	793,38
90	SUDC	Bemvinda	Av. do Contorno, 2231 - Floresta	135,31	96,90	232,21
91	SUDC	Coord. Comunidade Negra/ Escola profissionalizante	R. Carmo do Rio Claro, 411 - São Cristóvão / Pedreira Prado Lopes	448,54	198,78	647,32
95	SMDE	Sine Venda Nova	R. Padre Pedro Pinto, 1055 - Venda Nova	0,00	-	0,00
96	SMASAC	BH Cidadania João Amaz.	R. Cinco de Janeiro, 115 - Mariano de Abreu	332,00	12.000,00	12.332,00
100	CARE-NO	Sede	R. Peçanha, 144 - Carlos Prates Entre a Av. Nossa Senhora de Fátima e a R. Serpentina	3.366,23	2.288,71	5.654,94

101	SMASAC	CRAS São José	R. Joaquim José Ribeiro, 50 - São José	623,71	943,94	1.567,65
102	SMASAC	Conselho Tutelar NO	R. Rio Pomba, 287 - Carlos Prates Entre a R. Malacacheta e a R. Manhumirim	163,51	50,70	214,21
103	SUDC	Centro Ref. Idoso/Tancredão	Rua Perdizes, 336 - Caiçara	551,77	3.407,08	3.958,85
104	SMASAC	NAF Senhor dos Passos	R. Evaristo da Veiga, 239 - São cristovão (Vila Senhor dos Passos)	550,76	31,22	581,98
105	SMASAC	BH Cidadania Vila Coqueiral	R. Rainha das Flores, 102 - Jardim Filadelfia	283,55	57,65	341,20
106	CARE-NE	Sede	R. Queluzita, 45 - Bairro São Paulo - B. H. - M. G.	1.743,33	-	1.743,33
108	SMASAC	CRAS/NAF vila Arthur união	R. Professor Geraldo Pontes, 30 - União	353,31	1.320,64	1.673,95
111	SMASAC	Conselho Tutelar NE	Av. Bernardo de Vasconcelos, 1379 - Cachoeirinha	207,38	144,49	351,87
113	CARE-B	SEDE	Avenida Sinfônio Brochado, 587 - Barreiro - BH - MG - CEP:30640-000	2.164,74	367,43	2.532,17
114	CARE-B	GERED-B	Av. Olinto Meireles, 327 - Milionários Entre a R. Des. Ribeiro da Luz e a R. B. Coromandel	384,04	-	384,04
115	SMOBI	GERMA-B	Avenida Olinto Meireles, 2435 - Milionários.	1.412,80	-	1.412,80
116	SMASAC	CAC-B	R. Pinheiro Chagas, 252 - Barreiro Entre R. Caetano de Azeredo e R. Santa Maria Gorette	676,14	201,60	877,74
117	SMASAC	CAC Parque das Águas	Av. Ximanco, 809 - Independencia	800,00	654,01	1.454,01
118	SMASAC	CRAS Petrópolis	R. 285, 137 - Petrópolis	766,90	3.827,49	4.594,39
119	SMASAC	CRAS Independência	R. Água da Vida, 14 - Independência	282,91	151,51	434,42
120	SMEL	Centro Poliesp. V. Jatobá	Av. Senador Levindo Coelho, 2280 - Vale do Jatoba	383,47	7.161,80	7.545,27
121	SMEL	C. P. José Calegário	Av. Ollpio Surreit (Av Um), 386 - Uruçuia - em frente ao bar do Biju	226,11	1.906,05	2.132,16
123	SMASAC	BH Cidadania/Cac Havaí	Rua Manila, 432 - Bairro Estrela Dalva	385,51	240,76	626,27
124	SMASAC	CRAS MORRO DAS PEDRAS	Av. Silva Lobo, 2379 - Nova Granada	166,03	423,06	589,09
125	SMASAC	Conselho Tutelar O	Av. Barão Homen de Melo, 382 - Nova Granada	207,45	39,60	247,05
126	SMFA	Sede	R. Espírito Santo, 605 - Térreo - Centro	12.835,12	1.204,81	14.039,93
127	SUALOG	DGES	Rua Tupis, 149 - 1º andar - Centro	909,56	128,00	1.037,56
128	SUALOG	Gráfica	R. José Alves da Silva, 127 - Caiçara	600,00	-	600,00
130	SUALOG	Galpão GEBMOV	Av. Presidente Juscelino Kubitscheck, 3200 - Coração Eucarístico	704,44	92,24	796,68
131	SUALOG	GEST	Av. Presidente Juscelino Kubitscheck, 3200 - Coração Eucarístico	883,83	4.746,10	5.629,93
134	SMDE	Sede	AV. AUGUSTO DE LIMA, 30 - CENTRO - BH - MG (3º, 1/2 DO 18º E 19º ANDARES).	1.058,30	11,00	1.069,30
135	SMASAC	CRAS Vila Marçola	Rua Engenheiro Lucas Júlio Proença, 73 - Serra	916,00	150,00	1.066,00
138	SMASAC	CRAS Zilah Spósito	Rua Coquilho, 10 - Conjunto Zilah Spósito	1.235,00	1.440,00	2.675,00
139	SMASAC	BH Cidadania Maria Brasileira	Via 240 - Novo Arão Reis	870,00	6.630,00	7.500,00
142	SMASAC	CRAS Vila Cemig	Rua Faizão, 1070 - Barreiro	163,00	267,67	430,67
143	SMASAC	CRAS Ouro Preto	R. Geraldina Candida de Jesus, 92 - Ouro Preto	658,26	1.012,02	1.670,28
144	SMOBI	GERMA-P	Rua Castelo de Veiros, 325 - Castelo	996,36	-	996,36
145	SMASAC	GESAN	Rua Tuiuti, 888 - Padre Eustáquio	621,00	1.170,00	1.791,00
149	FMC	Teatro Marília	Av. Alfredo Balena, 586 - Santa Efigênia	1.411,21	221,12	1.632,33
150	SUOUVI	OUVIM	Rua da Bahia, 888, 4º andar - Centro - B. H. - M. G.	289,95	-	289,95
151	SMASAC	CRAS Lagoa	Rua José Sabino Maciel, 120 - Lagoa	346,27	274,78	621,05
152	SMASAC	CRAS Mantiqueira	Rua Luzia Salomão, 300 - Mantiqueira	453,00	107,00	560,00
155	SMDE	Centro Pub. Economia Popular Solidária	Av. dos Andradas, 367 - 2º Andar	671,13	-	671,13
157	SMOBI	GERMA-L	Rua Coronel Otavio Diniz, 113	1.279,54	2.512,90	3.792,44
158	SMEL	Centro Poliesportivo Dom Bosco	Rua Olinto Magalhães, 2019 - Dom Bosco	740,25	1.500,00	2.240,25
161	SMASAC	Espaço Cidadania Granja de Freitas	Rua do Grupo, 12 - Caetano Furquim	636,26	749,30	1.385,56
163	SMASAC	CRAS Vila Maria	Rua dos Argentinos, 105 - Vila Maria	223,05	266,44	489,49
165	SMASAC	CRAS Apolônia	Rua Visconde de Itaboraí, 304 - Jardim Leblon	554,48	528,47	1.082,95
166	SMOBI	GERMA-VN	Av. Vilarinho, 5938 - Mantiqueira	696,94	1.874,38	2.571,32
167	SMMA	PROPAM	R. Radialista Ubaldo Ferreira, 501 - Castelo	587,00	9.547,46	10.134,46
170	SMDE	Veveco	Av. Otacilio Negrão Lima, 855 - São Luiz	140,00	100,00	240,00
173	SMEL	Centro Esportivo Milionários	Rua David da Fonseca, 1386 - Milionários	173,71	187,88	361,59
174	SMASAC	CRAS Vista Alegre	Rua Aguanil esquina com Rua Virgem da Lapa - Vista Alegre	570,00	107,81	677,81
176	SMOBI	GERMA-CS	Rua Coronel Otavio Diniz, 113 - Pompéia	160,37	-	160,37
178	SMSP	COP	Avenida Engenheiro Carlos Goulart, 900 - Burtis	1.972,91	2.905,92	4.878,83
179	FMC	CASA JUSCELINO K.	Av. Otacilio Negrão de Lima, 4188 - Pampulha	704,23	868,45	1.572,68
180	FMC	ESPAÇO CÊNICO	Rua Leonil Prata, SN - Alípio de Melo	593,01	2.561,84	3.154,85
181	SMASAC	CRAS SUMARÉ	R. Cirilo Gaspar de Araújo, 518 - Vila Sumaré	140,08	132,33	272,41
182	SMASAC	CAC SERRANO	Rua Tocantins, 445 - Bairro serrano	264,64	209,15	473,79
184	SMPOG	EDIFÍCIO DEL REY	Av. agosto de Lima, 30 - Centro	9.010,11	193,00	9.203,11
185	SMOBI	GERMA-VN (ANEXO)	Rua Água Marinha, 120 - Candelária	501,40	237,41	738,81
186	SMASAC	CRAS PEDREIRA PRADO LOPES	Av. José Bonifácio, 189 - Bairro São Cristovão	260,17	200,58	460,75
187	SMSP	GMBH PAMPULHA	Avenida Otacilio Negrão de Lima, nº 1792, São Luiz.	329,57	502,36	831,93
189	FMC	CENT. REF. MEMÓRIA VENDA NOVA	Rua Boa Vista, 11 - Venda Nova	82,00	-	82,00
190	FMC	Cine Santa Tereza	Rua Estrela do Sul, 89 - Praça Duque de Caxias - Santa Tereza	1.213,42	99,80	1.313,22

191	FMC	Centro Cultural Nordeste	Rua Dom Cabral, 765 - Ipiranga	1.599,45	1.032,80	2.632,25
193	SMASAC	CRAS Vila Antena	Rua Central, 78 - Vila Antena	703,77	111,16	814,93
194	SMASAC	CRAS CALIFÓRNIA/CASA DO IDOSO	Av. Santa Matilde, nº 345- Dom Cabral	372,15	434,87	807,02
196	SMOBI	GERMA - NE	Rua Cachoeirinha, 145 - B São Paulo	1.500,00	-	1.500,00
198	CARE-O	SEDE	AV. Silva Lobo, nº 1280, Bairro Nova Granada- BH	1.791,27	-	1.791,27
201	SMSP	Ponto de Encontro	Rua Itapeperica, 632 - Lagoinha	208,10	-	208,10
202	URBEL	Sede	Av. Contorno, 6664 - 1º ao 4º andares, salas 501 a 506 e subsolo 2 - Ed. Britânia - Savassi	2.364,61	571,84	2.936,45
203	URBEL	Depósito Camargos	Rua Onix, 40 - Bairro Camargos	618,86	309,22	928,08
205	URBEL	Centro de Apoio Leste	Rua São Vicente, 99 - Granja de Freitas	279,21	547,54	826,75
206	URBEL	Centro de Apoio Oeste	Rua Gov Benedito Valadares, 400 - Vila Oeste	207,84	-	207,84
207	URBEL	Dep. de Suprimentos	Rua Gov Benedito Valadares, 470 - Vila Oeste	160,34	557,12	717,46
208	URBEL	PAC Morro das Pedras	Rua José Laporte Neto, 249 - Estoril	259,75	408,65	668,40
209	URBEL	CREAR Taquaril	Rua Pedro Alexandrino de Mendonça, 25 - Taquaril	145,98	28,37	174,35
210	SMPU	Sede	Av. Alvares Cabral, 217	5.494,03	224,00	5.718,03
211	SMASAC	SEDE	Av. Afonso Pena, 342	3.926,42	-	3.926,42
212	SMDE	SINE BARREIRO	Rua Barão de Coramandel, 982 - Barreiro	339,08	713,00	1.052,08
213	CARE-L	SEDE	Rua Salinas nº 1447c - Sta Tereza	1.749,91	115,77	1.865,68
214	SUDC	CRJ	Prç Rui Barbosa 50 - Centro	2.873,47	-	2.873,47
215	SMPU	CREURB	Rua Argélia, nº115 - Acesso pela Rua Canadá, Santa Luzia - MG (Divisa com BH)	165,84	-	165,84
216	SMDE	BELOTUR	Rua Espírito Santo, nº527, Centro	1.312,19	-	1.312,19
217	SMASAC	CRAS -PAULO VI	Rua Neblina, nº120, Paulo VI	1.022,85	695,24	1.718,09
218	SMSP	2ª INSPETORIA	José Sebastião Daher, 1340, Bairro Vila AmaraL	186,87	242,90	429,77
219	SMSP	DOP	Rua Itambé, nº 163- Bairro Floresta	718,08	139,93	858,01
220	SMSP	DME	Av Presidente Juscelino Kubitschek, 3200 Bairro Itaipu	354,62	1.564,47	1.919,09
221	SMSP	BANDA DE MÚSICA GCMBH	Av Professor Mgalhães Penido 770 Bairro São Luiz Parque Lagoa do Nado	263,31	1.066,16	1.329,47
222	SMSP	3ª INSPETORIA	Rua do Cobre 114 - Bairro Cruzeiro	242,35	149,59	391,94
223	SMSP	4ª INSPETORIA	Rua Luiz Cerqueira 113, Vila São Rafael - Bairro Santa Eticência	236,08	147,02	383,10
224	SMSP	GRUPO DE OPERAÇÕES COM CAES - GOC	Av Otacilio Negrão de Lima 17946 - Bairro Pampulha	139,54	264,21	403,75
225	SMASAC	CONSELHO TUTELAR DE VENDA NOVA	Rua Boa Vista, 189 - São João Batista	206,39	114,72	321,11
226	SMASAC	CONSELHO TUTELAR BARREIRO DE BAIXO	RUA LUCIO DOS SANTOS, 425 - BARREIRO DE BAIXO	178,58	156,84	335,42
227	SMOBI	PBH - GERMA N - SÃO BERNARDO	Rua Pastor Murylio Cassete, 195 - Bairro São Bernardo	613,54	114,87	728,41
228	SMOBI	PBH - GERMA/O	Rua Augusto José dos Santos nº 36 - Bairro Betânia	1.045,18	-	1.045,18
229	SMASAC	CREAS-OESTE	Av. Barão Homen de Melo, 282 - Nova Suíça	217,50	88,87	306,37
230	SMASAC	DRAS-NE	Rua Alberto Cintra, 71 - União	777,83	107,43	885,26
231	SMASAC	CRAS TAQUARIL	Rua Ludgero Felipe Ferreira esquina com Rua Joaquim Teixeira dos anjos	1.099,34	279,26	1.378,60
232	SMASAC	CRAS-Califórnia	Rua Avai - nº 700- Bairro Califórnia	833,12	428,61	1.261,73
233	SMASAC	CAC - Jardim Montanhês/DRAS Pampulha	Rua Flor das Cobras, 10 - Jardim Montanhês	238,92	106,90	345,82
234	SMEL	Ginásio Jardim Vitória	Rua Henriqueta Lisboa, nº 99, Bairro Jardim Vitória	745,36	338,15	1.083,51
235	SMASAC	DRAS-N / CT-N	PASTOR MURYLYO CASSETE 25,85,125	917,70	-	917,70
236	SMSP	GCMBH/SMSP	Rua Yucatan, 70 - São Pedro	306,78	737,60	1.044,38
237	SMASAC	NAMSEP	Avenida Afonso Pena, no 2.300, 6º andar	142,66	-	142,66
238	SMSP	GCMBH/ Inspetoria Barreiro	Rua W2, nº 432, bairro Uruçuaia - Barreiro	288,66	496,75	785,41
240	SMFA	AEROPORTO CARLOS PRATES	R. Ocidente, 100 - Padre Eustáquio, Belo Horizonte - MG, 30730-560	1.207,23	435,60	1.642,83
241	SMPU/SUMOB	SEDE	Rua dos Goitacazes 1451 - Barro Preto	1.625,29	264,61	1.889,90
242	SMSP	GCMBH/DMA	Av. Presidente Carlos Luz,3514 - Engenho Nogueira	294,85	1.049,79	1.344,64
243	FMC	ALMOXARIFADO	Rua da Bahia, 905, Centro	206,63	-	206,63
244	FMC	CASA DO BAILE	Avenida Otacilio Negrão de Lima,751, Pampulha	420,10	501,33	921,43
245	FMC	CENTRO CULTURAL B. DAS INDÚSTRIAS	Rua dos Industriários, 289, Novo das Indústrias	423,77	444,22	867,99
246	FMC	CENTRO CULTURAL LIBERALINO ALVES DE OLIVEIRA	Av. Presidente Antonio Carlos, 821, Lagoinha	165,48	56,34	221,82
247	FMC	CENTRO CULTURAL PAMPULHA	R. Expedicionário Paulo de Souza, 185, Urca	310,23	398,70	708,93
248	FMC	CENTRO CULTURAL VENDA NOVA	R. José Ferreira dos Santos, 184, Jardim dos Comercários	299,37	1.060,87	1.360,24
249	FMC	CENTRO CULTURAL VILA MARÇOLA	Rua Mangabeira da Serra, 320, Vila Marçola	339,93	516,74	856,67
250	FMC	CENTRO CULTURAL ZILAH SPÓSITO	R. Carnaúba, 286, Zilah Spósito	153,42	75,46	228,88
251	SMOBI	LAB SOLOS	Rua Três Mil, Cento e Quarenta nº 35 - Bairro São Paulo	799,75	2.547,68	3.347,43
252	SMOBI	MONIT. DA LAGOA DA PAMPULHA	Av Otacilio Negrão de Limas, 7111 - Pampulha	123,41	631,18	754,59
253	SMOBI	DIRET. DE MANUTENÇÃO DE PRÓPRIOS	Rua Conselheiro Rocha, 3.600 - Santa Tereza.	517,91	24,80	542,71
255	SMASAC	CRAS VENTOSA	Rua Nicolina de Lima, 316 - Havaí	950,02	280,23	1.230,25
256	URBEL	DIVISÃO URBANÍSTICA GRANJA DE FREITAS	Rua Monte Real, 60 - Granja de Freitas	168,78	286,24	455,02
257	URBEL	PAC SÃO TOMAS	Rua Pastor Murylio Cassete, 195 - Bairro São Bernardo	210,78	3,93	214,71
258	URBEL	VILA VIVA SANTA LUCIA	Rua João Evangelista Pinheiro, 50 - Barragem Santa Lúcia.	233,24	141,44	374,68
259	SLU	SEDE	Rua Sergipe, 64 - Centro	2.995,00	1.190,00	4.185,00
260	GCM	CENTRO DE FORMAÇÃO E APERFEIÇOAMENTO - GCM	RUA CEL OTAVIO DINIZ. 1 - POMPEIA	797,20	705,95	1.503,15
261	SMOBI	CRAS VISTA ALEGRE TEMPORÁRIO	Rua Aguanil, nº 425 B - Vista Alegre	135,87	345,02	480,89
262	SMSP	INSPETORIA VENDA NOVA	Rua Joviano Coelho Júnior, 45 - Rio Branco	450,66	291,81	742,47
263	SMOBI	GERMA - NO	Rua José Sebastião Daher, 1340 - Caiçara	870,73	496,37	1.367,10

264	SMEL	QUADRA POLIESPORTIVA SANTA ROSA	Rua Caldas da Rainha, nº 565, bairro São Francisco	84,63	829,17	913,80
265	DRAS CS	CONSELHO TUTELAR	Rua Conselheiro Rocha, 3.600 - Santa Tereza.	309,95	-	309,95
266	SMASAC	CRAS DANDARA	RUA SIMPLÍCIO MOREIRA, 1144 BRAUNAS	216,19	345,33	561,52
267	SMASAC	CREAS NO	RUA HUMAITA, 1125 - SAO FRANCISCO	379,65	114,46	494,11
268	SMEL	CAMPO DO POMPÉIA	RUA ITAITUBA, 11 - POMPÉIA	140,78	5.572,25	5.713,03
269	SMEL	CAMPO SANTA RITA	RUA DARIO FERREIRA MENDES, 48 - SANTA RITA	76,51	5.819,71	5.896,22
270	SMED	SERVIÇO EXTRA - Limpeza durante férias coletivas SMED	RUA CARANGOLA, Nº 288, SANTO ANTÔNIO	15.917,42	12.734,16	28.651,58
TOTAL				209.962,75	237.658,51	447.621,26

0

447.621,26
(0,00)

1º Ano		
Intrumento	Período	Valor Mensal
Contrato	de 05/05/2023 a 14/05/2023	681.346,99
TA 03	a partir de 15/05/2023	1.091.002,48
TA 03	junho/23	2.058.495,24
TA 03	de 01/07/2023 a 07/07/2023	480.375,14
TA 03	a partir de 08/07/2023	1.572.073,29
TA 03	agosto/23	2.041.653,62
TA 03	setembro/23	2.041.653,62
TA 03	outubro/23	2.041.653,62
TA 03	de 01/11/2023 a 19/11/2023	1.339.412,90
TA 04	a partir de 20/11/2023	786.445,23
TA 04	dezembro/23	2.125.527,64
TA 08	de 01/01/2024 até 24/01/2024	1.838.321,38
TA 08	a partir de 25/01/2024	463.049,78
TA 08	a partir de 01/02/2024	2.337.515,11
TA 08	de 01/03/2024 a 15/03/2024	1.187.390,02
TA 08	a partir de 16/03/2024	1.184.105,70
TA 09	a partir 01/04/2024	2.389.787,98
TA 09	até 04/05/2024	310.672,44
Valor Período		25.970.482,15

2º Ano		
Intrumento	Período	Valor Mensal
TA 10	a partir de 05/05/2024 até 15/05/2024	884.221,55
TA 11	a partir de 16/05/2024	1.205.513,53
TA 11	de 01/06/2024 a 15/06/2024	1.205.513,53
TA 12	a partir de 16/06/2024	1.209.311,62
TA 12	de 01/07/2024 a 15/07/2024	1.209.311,62
TA 13	de 16/07/2024 a 25/07/2024	834.422,86
TA 13	a partir de 26/07/2024	420.814,52
TA 13	agosto/24	2.475.379,54
TA 13	setembro/24	2.475.379,54
TA 13	outubro/24	2.475.379,54
TA 13	novembro/24	2.475.379,54
TA 13	dezembro/24	2.475.379,54
TA 13	janeiro/25	2.475.379,54
TA 13	fevereiro/25	2.475.379,54
TA 13	março/25	2.475.379,54
TA 13	abril/25	2.475.379,54
TA 13	até 04/05/2025	321.799,34
Valor Período		29.569.324,42

Valor Global Acumulado	55.539.806,58
-------------------------------	----------------------

54975695,7

564.110,88

1	0,03	11	0,37	21	0,70
2	0,07	12	0,40	22	0,73
3	0,10	13	0,43	23	0,77
4	0,13	14	0,47	24	0,80
5	0,17	15	0,50	25	0,83
6	0,20	16	0,53	26	0,87
7	0,23	17	0,57	27	0,90
8	0,27	18	0,60	28	0,93
9	0,30	19	0,63	29	0,97
10	0,33	20	0,67	30	1,00

PBH / LIMP /		0201.9900.04.122.096.2.004.0001.339037.01.1.500.000.0000	Área	Tipo	Valor do MP	Valor Mensal
001	PBH / LIMP / SMGO / Prédio Sede 1212		2.016,93	Interna	5,69	11.474,07
001	PBH / LIMP / SMGO / Prédio Sede 1212		128,87	Externa	1,82	234,16
Total da Unidade			2.145,80			11.708,23
PBH / LIMP /		2000.9900.04.122.007.2.900.0001.339037.01.1.500.000.0000	Área	Tipo	Valor do MP	Valor Mensal
001	PBH / LIMP / SMGO / Prédio Sede 1212		1.008,46	Interna	5,69	5.737,01
001	PBH / LIMP / SMGO / Prédio Sede 1212		64,44	Externa	1,82	117,09
Total da Unidade			1.072,90			5.854,10
PBH / LIMP /		2000.9900.04.122.007.2.900.0001.339037.01.1.500.000.0000	Área	Tipo	Valor do MP	Valor Mensal
001	PBH / LIMP / SMGO / Prédio Sede 1212		504,23	Interna	5,69	2.868,50
001	PBH / LIMP / SMGO / Prédio Sede 1212		32,22	Externa	1,82	58,54
Total da Unidade			536,45			2.927,05
PBH / LIMP /		3103.1100.13.122.146.2.900.0001.339037.01.1.500.000.0000	Área	Tipo	Valor do MP	Valor Mensal
010	PBH / LIMP / FMC / Museu Hist. Abílio Barreto		1.095,85	Interna	9,72	10.647,24
010	PBH / LIMP / FMC / Museu Hist. Abílio Barreto		1.112,70	Externa	1,06	1.193,03
011	PBH / LIMP / FMC / Museu Arte Pampulha		2.279,28	Interna	4,72	10.752,33
011	PBH / LIMP / FMC / Museu Arte Pampulha		773,05	Externa	0,43	332,55
012	PBH / LIMP / FMC / Diretoria de Patrimônio		348,00	Interna	18,71	6.512,73
012	PBH / LIMP / FMC / Diretoria de Patrimônio		64,00	Externa	3,15	201,42
013	PBH / LIMP / FMC / APC BH		2.256,02	Interna	6,83	15.415,35
013	PBH / LIMP / FMC / APC BH		-	Externa	0,00	-
014	PBH / LIMP / FMC / Centro Ref. Audio Visual		505,27	Interna	20,92	10.569,95
014	PBH / LIMP / FMC / Centro Ref. Audio Visual		594,00	Externa	1,98	1.174,44
015	PBH / LIMP / FMC / Centro Cultura BH		1.267,22	Interna	9,57	12.120,99
015	PBH / LIMP / FMC / Centro Cultura BH		50,00	Externa	2,45	122,43
016	PBH / LIMP / FMC / Núcleo de Formação		1.742,35	Interna	7,41	12.904,16
016	PBH / LIMP / FMC / Núcleo de Formação		314,24	Externa	1,27	399,10
019	PBH / LIMP / FMC / Biblioteca Infantil e Juvenil		775,78	Interna	7,01	5.440,33
017	PBH / LIMP / FMC / Biblioteca Infantil e Juvenil		-	Externa	0,00	-
018	PBH / LIMP / FMC / Centro Cult. ReginaLindeia		534,61	Interna	10,89	5.823,22
018	PBH / LIMP / FMC / Centro Cult. ReginaLindeia		871,89	Externa	1,00	870,14
019	PBH / LIMP / FMC / Centro Cult. Jard. Guanab.		474,22	Interna	12,36	5.719,80
019	PBH / LIMP / FMC / Centro Cult. Jard. Guanab.		1.502,59	Externa	0,67	1.008,38
020	PBH / LIMP / FMC / Centro Cult. Padre Eust.		1.308,79	Interna	9,15	11.972,58
020	PBH / LIMP / FMC / Centro Cult. Padre Eust.		197,88	Externa	6,72	1.330,29
021	PBH / LIMP / FMC / Centro Cult. Uruçua		460,92	Interna	12,61	5.812,66
021	PBH / LIMP / FMC / Centro Cult. Uruçua		1.462,67	Externa	0,70	1.025,76
022	PBH / LIMP / FMC / Centro Cult. São Geraldo		336,65	Interna	17,73	5.969,67
022	PBH / LIMP / FMC / Centro Cult. São Geraldo		570,48	Externa	1,16	663,30
023	PBH / LIMP / FMC / Centro Cult. Vila S. Rita		485,10	Interna	13,37	6.483,63
023	PBH / LIMP / FMC / Centro Cult. Vila S. Rita		290,80	Externa	0,71	230,52
024	PBH / LIMP / FMC / Centro Cult. Vila Fátima		230,98	Interna	23,00	5.310,56
024	PBH / LIMP / FMC / Centro Cult. Vila Fátima		698,58	Externa	1,90	1.327,64
025	PBH / LIMP / FMC / Centro Cult. Sala Filho		435,78	Interna	14,75	6.429,84
025	PBH / LIMP / FMC / Centro Cult. Sala Filho		418,26	Externa	0,81	338,41
026	PBH / LIMP / FMC / Centro Cult. São Bernardo		322,95	Interna	17,55	5.868,48
026	PBH / LIMP / FMC / Centro Cult. São Bernardo		1.336,81	Externa	0,75	999,97
027	PBH / LIMP / FMC / Centro Cult. Alto V. Cruz		156,23	Interna	38,55	6.022,67
027	PBH / LIMP / FMC / Centro Cult. Alto V. Cruz		286,26	Externa	2,24	869,19
028	PBH / LIMP / FMC / Centro Cult. Lagoa Nado		290,00	Interna	20,47	5.730,34
028	PBH / LIMP / FMC / Centro Cult. Lagoa Nado		814,74	Externa	1,24	1.011,24
029	PBH / LIMP / FMC / Teatro Francisco Nunes		1.461,36	Interna	13,49	19.709,05
029	PBH / LIMP / FMC / Teatro Francisco Nunes		400,00	Externa	1,01	402,23
149	PBH / LIMP / FMC / Teatro Marília		1.411,21	Interna	13,54	19.059,78
149	PBH / LIMP / FMC / Teatro Marília		221,12	Externa	0,09	19,12
179	PBH / LIMP / FMC / CASA JUSCELINEO K.		704,23	Interna	21,36	15.042,72
179	PBH / LIMP / FMC / CASA JUSCELINEO K.		868,45	Externa	2,10	1.822,81
180	PBH / LIMP / FMC / ESPAÇO CÊNICO		593,01	Interna	27,42	16.141,67
180	PBH / LIMP / FMC / ESPAÇO CÊNICO		2.561,64	Externa	0,70	1.793,52
Total da Unidade			34.877,95			242.200,19
PBH / LIMP /		3200.9900.04.122.093.2.900.0001.339037.01.1.500.000.0000	Área	Tipo	Valor do MP	Valor Mensal
001	PBH / LIMP / SMGO / Prédio Sede 1212		504,23	Interna	5,69	2.868,50
001	PBH / LIMP / SMGO / Prédio Sede 1212		32,22	Externa	1,82	58,54
Total da Unidade			536,45			2.927,05
PBH / LIMP /		0500.9900.04.062.003.2.010.0001.339037.01.1.500.000.0000	Área	Tipo	Valor do MP	Valor Mensal
008	PBH / LIMP / PGM / Sede		3.731,77	Interna	6,86	25.600,40
008	PBH / LIMP / PGM / Sede		159,96	Externa	1,62	258,59
Total da Unidade			3.891,73			25.858,99
PBH / LIMP /		0201.9900.04.122.007.2.900.0001.339037.01.1.500.000.0000	Área	Tipo	Valor do MP	Valor Mensal
036	PBH / LIMP / CARE-N / Sede		3.971,68	Interna	7,70	30.570,46
036	PBH / LIMP / CARE-N / Sede		1.553,38	Externa	0,04	61,26
Total da Unidade			5.525,06			30.631,72
PBH / LIMP /		1011.9900.08.244.019.2.308.0002.339037.01.1.500.000.0000	Área	Tipo	Valor do MP	Valor Mensal
037	PBH / LIMP / SMASAC / BH Cidadania Providência		520,00	Interna	21,28	11.065,18
037	PBH / LIMP / SMASAC / BH Cidadania Providência		300,00	Externa	1,94	592,38
038	PBH / LIMP / SMASAC / CRAS/NAF Vila Biquinha		429,19	Interna	24,42	10.880,68
038	PBH / LIMP / SMASAC / CRAS/NAF Vila Biquinha		1.344,72	Externa	0,87	1.164,52
039	PBH / LIMP / SMASAC / CRAS/NAF Jardim Felicidade		269,00	Interna	21,39	5.754,36
039	PBH / LIMP / SMASAC / CRAS/NAF Jardim Felicidade		518,00	Externa	1,96	1.015,48
138	PBH / LIMP / SMASAC / CRAS Zilah Sposito		1.235,00	Interna	7,94	9.807,16
138	PBH / LIMP / SMASAC / CRAS Zilah Sposito		1.440,00	Externa	0,51	738,17
139	PBH / LIMP / SMASAC / BH Cidadania Maria Brasileira		870,00	Interna	12,33	10.727,16
139	PBH / LIMP / SMASAC / BH Cidadania Maria Brasileira		6.630,00	Externa	0,18	1.191,91
Total da Unidade			13.555,91			52.826,99
PBH / LIMP /		1000.9900.08.122.123.2.900.0001.339037.01.1.500.000.0000	Área	Tipo	Valor do MP	Valor Mensal
044	PBH / LIMP / SMASAC / Conselho Tutelar Leste		192,08	Interna	31,33	6.017,36
044	PBH / LIMP / SMASAC / Conselho Tutelar Leste		182,73	Externa	3,66	6.685,96
Total da Unidade			374,81			12.703,32
PBH / LIMP /		0201.9900.04.122.007.2.900.0001.339037.01.1.500.000.0000	Área	Tipo	Valor do MP	Valor Mensal
045	PBH / LIMP / CARE-CS / ED. DEL REY		2.610,91	Interna	9,22	24.079,35
Total da Unidade			2.610,91			24.079,35
PBH / LIMP /		1011.9900.08.244.019.2.308.0002.339037.01.1.500.000.0000	Área	Tipo	Valor do MP	Valor Mensal
046	PBH / LIMP / SMASAC / NAF-CS/ Esp. Cidadania V. St. Rita		322,98	Interna	17,86	5.769,80
046	PBH / LIMP / SMASAC / NAF-CS/ Esp. Cidadania V. St. Rita		1.518,28	Externa	0,66	1.018,20
048	PBH / LIMP / SMASAC / DRAS-CS		1.156,55	Interna	14,92	17.250,86
048	PBH / LIMP / SMASAC / DRAS-CS		144,73	Externa	6,27	907,94

PBH / LIMP /	SMGO	Prédio Sede 1212			
PBH / LIMP /	SMGO	Prédio Sede 1212			
PBH / LIMP /			#/N/D		
PBH / LIMP /			#/N/D		
PBH / LIMP /	SMGO	Prédio Sede 1212			
PBH / LIMP /	SMGO	Prédio Sede 1212			
PBH / LIMP /			#/N/D		
PBH / LIMP /			#/N/D		
PBH / LIMP /	SMGO	Prédio Sede 1212			
PBH / LIMP /	SMGO	Prédio Sede 1212			
PBH / LIMP /			#/N/D		
PBH / LIMP /			#/N/D		
PBH / LIMP /	FMC	Museu Hist. Abílio Barreto			
PBH / LIMP /	FMC	Museu Hist. Abílio Barreto			
PBH / LIMP /	FMC	Museu Arte Pampulha			
PBH / LIMP /	FMC	Museu Arte Pampulha			
PBH / LIMP /	FMC	Diretoria de Patrimônio			
PBH / LIMP /	FMC	Diretoria de Patrimônio			
PBH / LIMP /	FMC	APC BH			
PBH / LIMP /	FMC	APC BH			
PBH / LIMP /	FMC	Centro Ref. Audio Visual			
PBH / LIMP /	FMC	Centro Ref. Audio Visual			
PBH / LIMP /	FMC	Centro Cultura BH			
PBH / LIMP /	FMC	Centro Cultura BH			
PBH / LIMP /	FMC	Núcleo de Formação			
PBH / LIMP /	FMC	Núcleo de Formação			
PBH / LIMP /	FMC	Biblioteca Infantil e Juvenil			
PBH / LIMP /	FMC	Biblioteca Infantil e Juvenil			
PBH / LIMP /	FMC	Centro Cult. ReginaLindeia			
PBH / LIMP /	FMC	Centro Cult. ReginaLindeia			
PBH / LIMP /	FMC	Centro Cult. Jard. Guanab.			
PBH / LIMP /	FMC	Centro Cult. Jard. Guanab.			
PBH / LIMP /	FMC	Centro Cult. Padre Eust.			
PBH / LIMP /	FMC	Centro Cult. Padre Eust.			
PBH / LIMP /	FMC	Centro Cult. Uruçua			
PBH / LIMP /	FMC	Centro Cult. Uruçua			
PBH / LIMP /	FMC	Centro Cult. São Geraldo			
PBH / LIMP /	FMC	Centro Cult. São Geraldo			
PBH / LIMP /	FMC	Centro Cult. Vila S. Rita			
PBH / LIMP /	FMC	Centro Cult. Vila S. Rita			
PBH / LIMP /	FMC	Centro Cult. Vila Fátima			
PBH / LIMP /	FMC	Centro Cult. Vila Fátima			
PBH / LIMP /	FMC	Centro Cult. Sala Filho			
PBH / LIMP /	FMC	Centro Cult. Sala Filho			
PBH / LIMP /	FMC	Centro Cult. São Bernardo			
PBH / LIMP /	FMC	Centro Cult. São Bernardo			
PBH / LIMP /	FMC	Centro Cult. Alto V. Cruz			
PBH / LIMP /	FMC	Centro Cult. Alto V. Cruz			
PBH / LIMP /	FMC	Centro Cult. Lagoa Nado			
PBH / LIMP /	FMC	Centro Cult. Lagoa Nado			
PBH / LIMP /	FMC	Teatro Francisco Nunes			
PBH / LIMP /	FMC	Teatro Francisco Nunes			
PBH / LIMP /	FMC	Teatro Marília			
PBH / LIMP /	FMC	Teatro Marília			
PBH / LIMP /	FMC	CASA JUSCELINEO K.			
PBH / LIMP /	FMC	CASA JUSCELINEO K.			
PBH / LIMP /	FMC	ESPAÇO CÊNICO			
PBH / LIMP /	FMC	ESPAÇO CÊNICO			
PBH / LIMP /			#/N/D		
PBH / LIMP /			#/N/D		
PBH / LIMP /	SMGO	Prédio Sede 1212			
PBH / LIMP /	SMGO	Prédio Sede 1212			
PBH / LIMP /			#/N/D		
PBH / LIMP /			#/N/D		
PBH / LIMP /	PGM	Sede			
PBH / LIMP /	PGM	Sede			
PBH / LIMP /			#/N/D		
PBH / LIMP /			#/N/D		
PBH / LIMP /	CARE-N	Sede			
PBH / LIMP /	CARE-N	Sede			
PBH / LIMP /			#/N/D		
PBH / LIMP /			#/N/D		
PBH / LIMP /	SMASAC	BH Cidadania Providência			
PBH / LIMP /	SMASAC	BH Cidadania Providência			
PBH / LIMP /	SMASAC	CRAS/NAF Vila Biquinha			
PBH / LIMP /	SMASAC				

052	PBH / LIMP / CARE-VN / Sede Érico Veríssimo		2.862,00	Interna	7,21	20.630,49	
052	PBH / LIMP / CARE-VN / Sede Érico Veríssimo		1.369,00	Externa	0,80	1.085,82	
Total da Unidade			5.667,52			39.776,01	
PBH / LIMP /			1011.9900.08.244.019.2.308.0002.339037.01.1.500.000.0000	Área	Tipo	Valor do MP	Valor Mensal
151	PBH / LIMP / SMASAC / CRAS Lagoa		346,27	Interna	19,88	6.814,39	
151	PBH / LIMP / SMASAC / CRAS Lagoa		274,78	Externa	0,02	6,82	
152	PBH / LIMP / SMASAC / CRAS Mantiqueira		453,00	Interna	14,37	6.508,31	
152	PBH / LIMP / SMASAC / CRAS Mantiqueira		107,00	Externa	3,88	415,42	
165	PBH / LIMP / SMASAC / CRAS Apolônia		554,43	Interna	19,59	10.814,97	
165	PBH / LIMP / SMASAC / CRAS Apolônia		528,47	Externa	2,27	1.201,66	
Total da Unidade			2.264,00			25.761,58	
PBH / LIMP /			2000.9900.04.122.007.2.900.0001.339037.01.1.500.000.0000	Área	Tipo	Valor do MP	Valor Mensal
001	PBH / LIMP / SMGO / Prédio Sede 1212		8.571,94	Interna	5,89	48.764,73	
001	PBH / LIMP / SMGO / Prédio Sede 1212		547,70	Externa	1,82	995,19	
Total da Unidade			9.119,64			49.759,92	
PBH / LIMP /			0600.9900.04.122.302.2.365.0005.339037.01.1.500.000.0000	Área	Tipo	Valor do MP	Valor Mensal
061	PBH / LIMP / SMPGO / Central Atendimento Unific. BH Resolve		5.400,00	Interna	7,64	41.233,96	
Total da Unidade			5.400,00			41.233,96	
PBH / LIMP /			2100.9900.06.181.109.2.803.0001.339037.01.1.500.000.0000	Área	Tipo	Valor do MP	Valor Mensal
002	PBH / LIMP / SMSP / GMP Andradas		2.297,00	Interna	8,05	18.479,98	
002	PBH / LIMP / SMSP / GMP Andradas		2.587,00	Externa	0,38	672,63	
Total da Unidade			4.884,00			19.452,61	
PBH / LIMP /			2100.9900.06.122.109.2.802.0001.339037.01.1.500.000.0000	Área	Tipo	Valor do MP	Valor Mensal
003	PBH / LIMP / SMSP / SMSP		2.354,65	Interna	10,31	24.287,29	
003	PBH / LIMP / SMSP / SMSP		-	Externa	0,00	-	
Total da Unidade			2.354,65			24.287,29	
PBH / LIMP /			2700.9900.06.182.164.2.541.0001.339037.01.1.500.000.0000	Área	Tipo	Valor do MP	Valor Mensal
031	PBH / LIMP / SMOBI / SUPDEC		358,09	Interna	24,35	8.719,98	
031	PBH / LIMP / SMOBI / SUPDEC		638,20	Externa	2,41	1.538,82	
Total da Unidade			996,29			10.258,80	
PBH / LIMP /			2400.9900.04.124.012.2.523.0001.339037.01.1.500.000.0000	Área	Tipo	Valor do MP	Valor Mensal
005	PBH / LIMP / SUAUDI / SUAUDI		1.397,20	Interna	7,91	11.054,84	
Total da Unidade			1.397,20			11.054,84	
PBH / LIMP /			2400.9900.04.124.012.2.548.0001.339037.01.1.500.000.0000	Área	Tipo	Valor do MP	Valor Mensal
004	PBH / LIMP / SUCOR / Sede		774,18	Interna	6,78	5.250,57	
Total da Unidade			774,18			5.250,57	
PBH / LIMP /			2500.9900.18.122.307.2.900.0001.339037.01.1.500.000.0000	Área	Tipo	Valor do MP	Valor Mensal
035	PBH / LIMP / SMMA / SEDE		1.945,44	Interna	11,47	22.316,06	
035	PBH / LIMP / SMMA / SEDE		-	Externa	0,00	-	
Total da Unidade			1.945,44			22.316,06	
PBH / LIMP /			2505.1100.18.541.073.2.812.0001.339037.01.1.500.000.0000	Área	Tipo	Valor do MP	Valor Mensal
074	PBH / LIMP / FPMZB / Parque Lagoa do Nado		296,93	Interna	19,59	5.816,17	
074	PBH / LIMP / FPMZB / Parque Lagoa do Nado		7.618,51	Externa	1,78	13.571,07	
Total da Unidade			7.915,44			19.387,24	
PBH / LIMP /			2800.9900.04.122.141.2.852.0001.339037.01.1.500.000.0000	Área	Tipo	Valor do MP	Valor Mensal
134	PBH / LIMP / SMDE / Sede		1.069,30	Interna	9,35	10.108,08	
134	PBH / LIMP / SMDE / Sede		11,00	Externa	0,09	1,01	
Total da Unidade			1.069,30			10.109,09	
PBH / LIMP /			4001.9900.04.122.007.2.124.0002.339037.01.1.500.000.0000	Área	Tipo	Valor do MP	Valor Mensal
128	PBH / LIMP / SUALOG / Gráfica		600,00	Interna	10,78	6.469,75	
Total da Unidade			600,00			6.469,75	
PBH / LIMP /			0800.9900.04.122.105.2.900.0001.339037.01.1.500.000.0000	Área	Tipo	Valor do MP	Valor Mensal
130	PBH / LIMP / SUALOG / Galpão GEBMOV		704,44	Interna	7,26	5.110,88	
130	PBH / LIMP / SUALOG / Galpão GEBMOV		92,24	Externa	0,56	51,63	
Total da Unidade			796,68			5.162,50	
PBH / LIMP /			4001.9900.04.122.007.2.124.0003.339037.01.1.500.000.0000	Área	Tipo	Valor do MP	Valor Mensal
131	PBH / LIMP / SUALOG / GEST		883,83	Interna	12,40	10.959,78	
131	PBH / LIMP / SUALOG / GEST		4.746,10	Externa	0,99	4.697,05	
Total da Unidade			5.629,93			15.656,82	
PBH / LIMP /			1000.9900.08.122.123.2.900.0001.339037.01.1.500.000.0000	Área	Tipo	Valor do MP	Valor Mensal
090	PBH / LIMP / SUDC / Bemvinda		135,31	Interna	43,19	5.844,46	
090	PBH / LIMP / SUDC / Bemvinda		96,90	Externa	6,70	649,38	
Total da Unidade			232,21			6.493,85	
PBH / LIMP /			2800.9900.11.334.237.2.404.0001.339037.01.1.500.000.0000	Área	Tipo	Valor do MP	Valor Mensal
091	PBH / LIMP / SUDC / Coord. Comunidade Negra/ Escola profissionalizante		448,54	Interna	25,26	11.331,18	
091	PBH / LIMP / SUDC / Coord. Comunidade Negra/ Escola profissionalizante		198,78	Externa	1,76	350,45	
Total da Unidade			647,32			11.681,63	
PBH / LIMP /			1000.9900.14.422.127.2.840.0004.339037.01.1.500.000.0000	Área	Tipo	Valor do MP	Valor Mensal
103	PBH / LIMP / SUDC / Centro Ref. Idoso/Tancreação		551,77	Interna	30,01	16.560,31	
103	PBH / LIMP / SUDC / Centro Ref. Idoso/Tancreação		3.407,08	Externa	0,54	1.840,03	
Total da Unidade			3.958,85			18.400,35	
PBH / LIMP /			0201.9900.04.122.007.2.900.0001.339037.01.1.500.000.0000	Área	Tipo	Valor do MP	Valor Mensal
100	PBH / LIMP / CARE-NO / Sede		3.366,23	Interna	6,30	23.221,90	
100	PBH / LIMP / CARE-NO / Sede		2.288,71	Externa	0,53	1.222,21	
Total da Unidade			5.654,94			24.444,10	
PBH / LIMP /			1000.9900.08.122.123.2.900.0001.339037.01.1.500.000.0000	Área	Tipo	Valor do MP	Valor Mensal
111	PBH / LIMP / SMASAC / Conselho Tutelar NE		207,38	Interna	26,71	6.160,49	
111	PBH / LIMP / SMASAC / Conselho Tutelar NE		144,49	Externa	2,24	324,24	
Total da Unidade			351,87			6.484,73	
PBH / LIMP /			2700.9900.15.452.057.2.770.0003.339037.01.1.500.000.0000	Área	Tipo	Valor do MP	Valor Mensal
115	PBH / LIMP / SMOBI / GERMA-B		1.412,80	Interna	9,31	13.155,19	
Total da Unidade			1.412,80			13.155,19	
PBH / LIMP /			0800.9900.04.122.105.2.900.0001.339037.01.1.500.000.0000	Área	Tipo	Valor do MP	Valor Mensal
127	PBH / LIMP / SUALOG / DGES		909,56	Interna	11,81	10.737,48	
127	PBH / LIMP / SUALOG / DGES		128,00	Externa	0,85	108,46	
Total da Unidade			1.037,56			10.845,94	

PBH / LIMP /	CARE-VN	Sede Érico Veríssimo
PBH / LIMP /	CARE-VN	Sede Érico Veríssimo
PBH / LIMP /		
PBH / LIMP /		
PBH / LIMP /	SMASAC	CRAS Lagoa
PBH / LIMP /	SMASAC	CRAS Lagoa
PBH / LIMP /	SMASAC	CRAS Mantiqueira
PBH / LIMP /	SMASAC	CRAS Mantiqueira
PBH / LIMP /	SMASAC	CRAS Apolônia
PBH / LIMP /	SMASAC	CRAS Apolônia
PBH / LIMP /		
PBH / LIMP /		
PBH / LIMP /	SMGO	Prédio Sede 1212
PBH / LIMP /	SMGO	Prédio Sede 1212
PBH / LIMP /		
PBH / LIMP /		
PBH / LIMP /	SMPOG	Central Atendimento Unific. BH Resolve
PBH / LIMP /		
PBH / LIMP /		
PBH / LIMP /	SMSP	GMP Andradas
PBH / LIMP /	SMSP	GMP Andradas
PBH / LIMP /		
PBH / LIMP /	SMSP	SMSP
PBH / LIMP /	SMSP	SMSP
PBH / LIMP /		
PBH / LIMP /		
PBH / LIMP /	SMOBI	SUPDEC
PBH / LIMP /	SMOBI	SUPDEC
PBH / LIMP /		
PBH / LIMP /		
PBH / LIMP /	SUAUDI	SUAUDI
PBH / LIMP /		
PBH / LIMP /		
PBH / LIMP /	SUCOR	Sede
PBH / LIMP /		
PBH / LIMP /		
PBH / LIMP /	SMMA	SEDE
PBH / LIMP /	SMMA	SEDE
PBH / LIMP /		
PBH / LIMP /		
PBH / LIMP /	FPMZB	Parque Lagoa do Nado
PBH / LIMP /	FPMZB	Parque Lagoa do Nado
PBH / LIMP /		
PBH / LIMP /		
PBH / LIMP /		
PBH / LIMP /	SMDE	Sede
PBH / LIMP /	SMDE	Sede
PBH / LIMP /		
PBH / LIMP /		
PBH / LIMP /	SUALOG	Gráfica
PBH / LIMP /		
PBH / LIMP /		
PBH / LIMP /	SUALOG	Galpão GEBMOV
PBH / LIMP /	SUALOG	Galpão GEBMOV
PBH / LIMP /		
PBH / LIMP /		
PBH / LIMP /	SUALOG	GEST
PBH / LIMP /	SUALOG	GEST
PBH / LIMP /		
PBH / LIMP /		
PBH / LIMP /	SUDC	Bemvinda
PBH / LIMP /	SUDC	Bemvinda
PBH / LIMP /		
PBH / LIMP /		
PBH / LIMP /	SUDC	Coord. Comunidade Negra/ Escola profissionalizante
PBH / LIMP /	SUDC	Coord. Comunidade Negra/ Escola profissionalizante
PBH / LIMP /		
PBH / LIMP /		
PBH / LIMP /	SUDC	Centro Ref. Idoso/Tancreação
PBH / LIMP /	SUDC	Centro Ref. Idoso/Tancreação
PBH / LIMP /		
PBH / LIMP /		
PBH / LIMP /	CARE-NO	Sede
PBH / LIMP /	CARE-NO	Sede
PBH / LIMP /		
PBH / LIMP /		
PBH / LIMP /		
PBH / LIMP /	SMASAC	Conselho Tutelar NE
PBH / LIMP /	SMASAC	Conselho Tutelar NE
PBH / LIMP /		
PBH / LIMP /		
PBH / LIMP /		
PBH / LIMP /	SMOBI	GERMA-B
PBH / LIMP /		
PBH / LIMP /		
PBH / LIMP /	SUALOG	DGES
PBH / LIMP /	SUALOG	DGES
PBH / LIMP /		

Unidade	Código	Descrição	Área	Tipo	Valor do MP	Valor Mensal	Unidade	Código	Descrição		
Total da Unidade	205	PBH / LIMP / URBEL / Centro de Apoio Leste	URBEL Centro de Apoio Leste /	547,54 Externa	0,86	468,47	PBH / LIMP / URBEL	URBEL	Centro de Apoio Leste		
				826,75		4.684,70					
PBH / LIMP /											
Total da Unidade	206	PBH / LIMP / URBEL / Centro de Apoio Oeste	URBEL Centro de Apoio Oeste /	2703.1100.16.482.007.2.900.0001.339037.01.1.500.000.0000	Área	Tipo	Valor do MP	Valor Mensal	PBH / LIMP / URBEL	URBEL	Centro de Apoio Oeste
					207,84	13,03	2.709,05				
					207,84		2.709,05				
PBH / LIMP /											
Total da Unidade	207	PBH / LIMP / URBEL / Dep. de Suprimentos	URBEL Dep. de Suprimentos /	2703.1100.16.482.007.2.900.0001.339037.01.1.500.000.0000	Área	Tipo	Valor do MP	Valor Mensal	PBH / LIMP / URBEL	URBEL	Dep. de Suprimentos
					160,34	15,10	2.421,01				
					657,42	0,48	2.690,00				
					717,46		2.690,01				
PBH / LIMP /											
Total da Unidade	208	PBH / LIMP / URBEL / PAC Morro das Pedras	URBEL PAC Morro das Pedras /	2703.1100.16.482.007.2.900.0001.339037.01.1.500.000.0000	Área	Tipo	Valor do MP	Valor Mensal	PBH / LIMP / URBEL	URBEL	PAC Morro das Pedras
					259,75	17,75	4.609,30				
					408,65	1,25	5.121,14				
					668,40		5.121,45				
PBH / LIMP /											
Total da Unidade	209	PBH / LIMP / URBEL / CREAM Taquaril	URBEL CREAM Taquaril /	2703.1100.16.482.007.2.900.0001.339037.01.1.500.000.0000	Área	Tipo	Valor do MP	Valor Mensal	PBH / LIMP / URBEL	URBEL	CREAM Taquaril
					145,98	4,05	590,89				
					28,37	2,31	65,65				
					174,35		656,54				
PBH / LIMP /											
Total da Unidade	210	PBH / LIMP / SMPU / Sede	SMPU Sede /	3300.9900.15.452.059.2.854.0001.339037.01.1.500.000.0000	Área	Tipo	Valor do MP	Valor Mensal	PBH / LIMP / SMPU	SMPU	Sede
					5.494,03	8,70	47.798,12				
					224,00	4,35	975,47				
					5.718,03		48.773,59				
PBH / LIMP /											
Total da Unidade	211	PBH / LIMP / SMASAC / SEDE	SMASAC SEDE /	1000.9900.08.122.123.2.900.0001.339037.01.1.500.000.0000	Área	Tipo	Valor do MP	Valor Mensal	PBH / LIMP / SMASAC	SMASAC	SEDE
					3.926,42	10,94	42.946,92				
					0,00	0,00	-				
					3.926,42		42.946,92				
PBH / LIMP /											
Total da Unidade	212	PBH / LIMP / SMDE / SINE BARREIRO	SMDE SINE BARREIRO /	2800.9900.11.334.237.2.404.0002.339037.01.1.500.000.0000	Área	Tipo	Valor do MP	Valor Mensal	PBH / LIMP / SMDE	SMDE	SINE BARREIRO
					339,08	15,59	5.286,07				
					713,00	1,85	1.321,52				
					1.052,08		6.607,59				
PBH / LIMP /											
Total da Unidade	213	PBH / LIMP / CARE-L / SEDE	CARE-L SEDE /	0201.9900.04.122.107.2.900.0001.339037.01.1.500.000.0000	Área	Tipo	Valor do MP	Valor Mensal	PBH / LIMP / CARE-L	CARE-L	SEDE
					1.749,91	10,88	19.038,81				
					115,77	41,11	4.759,70				
					1.865,68		23.798,51				
PBH / LIMP /											
Total da Unidade	214	PBH / LIMP / SUDC / CRJ	SUDC CRJ /	1000.9900.14.422.127.2.819.0003.339037.01.1.500.000.0000	Área	Tipo	Valor do MP	Valor Mensal	PBH / LIMP / SUDC	SUDC	CRJ
					2.873,47	9,68	27.803,57				
					0,00	0,00	-				
					2.873,47		27.803,57				
PBH / LIMP /											
Total da Unidade	215	PBH / LIMP / SMPU / CREURB	SMPU CREURB /	3300.9900.15.452.059.2.566.0005.339037.01.1.500.000.0000	Área	Tipo	Valor do MP	Valor Mensal	PBH / LIMP / SMPU	SMPU	CREURB
					165,84	38,84	6.441,59				
					0,00	0,00	-				
					165,84		6.441,59				
PBH / LIMP /											
Total da Unidade	216	PBH / LIMP / SMDE / BELOTUR	SMDE BELOTUR /	2800.9900.04.122.141.2.852.0001.339037.01.1.500.000.0000	Área	Tipo	Valor do MP	Valor Mensal	PBH / LIMP / SMDE	SMDE	BELOTUR
					1.312,19	11,57	15.777,97				
					0,00	0,00	-				
					1.312,19		15.777,97				
PBH / LIMP /											
Total da Unidade	217	PBH / LIMP / SMASAC / CRAS -PAULO VI	SMASAC CRAS -PAULO VI /	1011.9900.08.244.019.2.308.0002.339037.01.1.500.000.0000	Área	Tipo	Valor do MP	Valor Mensal	PBH / LIMP / SMASAC	SMASAC	CRAS -PAULO VI
					1.022,85	9,20	9.406,80				
					695,24	3,38	2.351,70				
					1.718,09		11.758,51				
PBH / LIMP /											
Total da Unidade	218	PBH / LIMP / SMSP / 2ª INSPETORIA	SMSP 2ª INSPETORIA /	2100.9900.06.181.109.2.803.0001.339037.01.1.500.000.0000	Área	Tipo	Valor do MP	Valor Mensal	PBH / LIMP / SMSP	SMSP	2ª INSPETORIA
					186,87	27,61	5.159,38				
					242,90	5,31	1.289,85				
					429,77		6.449,23				
PBH / LIMP /											
Total da Unidade	219	PBH / LIMP / SMSP / DOP	SMSP DOP /	2100.9900.06.181.109.2.803.0001.339037.01.1.500.000.0000	Área	Tipo	Valor do MP	Valor Mensal	PBH / LIMP / SMSP	SMSP	DOP
					718,08	14,56	10.453,90				
					139,93	6,30	1.161,54				
					858,01		11.615,45				
PBH / LIMP /											
Total da Unidade	220	PBH / LIMP / SMSP / DME	SMSP DME /	2100.9900.06.181.109.2.803.0001.339037.01.1.500.000.0000	Área	Tipo	Valor do MP	Valor Mensal	PBH / LIMP / SMSP	SMSP	DME
					354,62	11,58	4.104,76				
					1.564,47	0,86	1.026,19				
					1.919,09		5.130,94				
PBH / LIMP /											
Total da Unidade	221	PBH / LIMP / SMSP / BANDA DE MÚSICA - GCMBH	SMSP BANDA DE MÚSICA - GCMBH /	2100.9900.06.181.109.2.803.0001.339037.01.1.500.000.0000	Área	Tipo	Valor do MP	Valor Mensal	PBH / LIMP / SMSP	SMSP	BANDA DE MÚSICA - GCMBH
					263,31	15,55	4.093,41				
					1.066,16	0,96	1.023,35				
					1.329,47		5.116,76				
PBH / LIMP /											
Total da Unidade	222	PBH / LIMP / SMSP / 3ª INSPETORIA	SMSP 3ª INSPETORIA /	2100.9900.06.181.109.2.803.0001.339037.01.1.500.000.0000	Área	Tipo	Valor do MP	Valor Mensal	PBH / LIMP / SMSP	SMSP	3ª INSPETORIA
					242,35	24,12	5.846,69				
					149,59	4,34	649,63				
					391,94		6.496,32				
PBH / LIMP /											
Total da Unidade	223	PBH / LIMP / SMSP / 4ª INSPETORIA	SMSP 4ª INSPETORIA /	2100.9900.06.181.109.2.803.0001.339037.01.1.500.000.0000	Área	Tipo	Valor do MP	Valor Mensal	PBH / LIMP / SMSP	SMSP	4ª INSPETORIA
					236,08	25,71	6.069,58				
					147,02	4,59	674,40				
					383,10		6.743,97				
PBH / LIMP /											
Total da Unidade	224	PBH / LIMP / SMSP / GRUPO DE OPERAÇÕES COM CÂES - GOC	SMSP GRUPO DE OPERAÇÕES COM CÂES - GOC /	2100.9900.06.181.109.2.803.0001.339037.01.1.500.000.0000	Área	Tipo	Valor do MP	Valor Mensal	PBH / LIMP / SMSP	SMSP	GRUPO DE OPERAÇÕES COM CÂES - GOC
					139,54	29,93	4.176,78				
					264,21	3,95	1.044,19				
					403,75		5.220,97				
PBH / LIMP /											
Total da Unidade	225	PBH / LIMP / SMASAC / CONSELHO TUTELAR DE VENDA NOVA	SMASAC CONSELHO TUTELAR DE VENDA NOVA /	1000.9900.08.122.123.2.900.0001.339037.01.1.500.000.0000	Área	Tipo	Valor do MP	Valor Mensal	PBH / LIMP / SMASAC	SMASAC	CONSELHO TUTELAR DE VENDA NOVA
					206,39	26,00	5.367,05				
					114,72	11,70	1.341,76				
					321,11		6.708,81				
PBH / LIMP /											
Total da Unidade	226	PBH / LIMP / SMASAC / CONSELHO TUTELAR BARREIRO DE BAIXO	SMASAC CONSELHO TUTELAR BARREIRO DE BAIXO /	1000.9900.08.122.123.2.900.0001.339037.01.1.500.000.0000	Área	Tipo	Valor do MP	Valor Mensal	PBH / LIMP / SMASAC	SMASAC	CONSELHO TUTELAR BARREIRO DE BAIXO
					178,58	30,05	5.367,05				
					156,84	8,55	1.341,76				
					335,42		6.708,81				

249	PBH / LIMP / FMC / CENTRO CULTURAL VILA MARÇOLA		339,93	Interna	18,07	6.143,34
249	PBH / LIMP / FMC / CENTRO CULTURAL VILA MARÇOLA		516,74	Externa	1,32	682,59
Total da Unidade			856,67			6.825,93
PBH / LIMP /		3103.1100.13.122.146.2900.0001.339037.01.1.500.000.0000	Área	Tipo	Valor do MP	Valor Mensal
250	PBH / LIMP / SMASAC / CENTRO CULTURAL ZILAH SPOSITO		153,42	Interna	36,45	5.898,90
250	PBH / LIMP / SMASAC / CENTRO CULTURAL ZILAH SPOSITO		75,46	Externa	8,69	655,43
Total da Unidade			228,88			6.554,33
PBH / LIMP /		2700.9900.15.452.057.2.770.0003.339037.01.1.500.000.0000	Área	Tipo	Valor do MP	Valor Mensal
251	PBH / LIMP / SMSP / LAB SOLOS		799,75	Interna	11,80	9.439,99

PBH / LIMP / FMC CENTRO CULTURAL VILA MARÇOLA
 PBH / LIMP / FMC CENTRO CULTURAL VILA MARÇOLA
 PBH / LIMP /

PBH / LIMP / SMASAC CENTRO CULTURAL ZILAH SPOSITO
 PBH / LIMP / SMASAC CENTRO CULTURAL ZILAH SPOSITO
 PBH / LIMP /

PBH / LIMP / SMSP LAB SOLOS
 PBH / LIMP /

Total da Unidade		251	PBH / LIMP / SMSP / LAB SOLOS		2.547,68	Externa	0,41	1.048,89	PBH / LIMP / SMSP / LAB SOLOS
					3.347,43			10.488,88	PBH / LIMP / SMSP / LAB SOLOS
PBH / LIMP /				2700.9900.15.452.057.2.770.0003.339037.01.1.500.000.0000	Área	Tipo	Valor do MP	Valor Mensal	PBH / LIMP / SMOBI / MONIT. DA LAGOA DA PAMPULHA
	252		PBH / LIMP / SMOBI / MONIT. DA LAGOA DA PAMPULHA		123,41	Interna	47,39	5.848,99	PBH / LIMP / SMOBI / MONIT. DA LAGOA DA PAMPULHA
	252		PBH / LIMP / SMOBI / MONIT. DA LAGOA DA PAMPULHA		631,18	Externa	1,03	649,89	PBH / LIMP / SMOBI / MONIT. DA LAGOA DA PAMPULHA
Total da Unidade					754,59			6.498,87	PBH / LIMP / SMOBI / MONIT. DA LAGOA DA PAMPULHA
PBH / LIMP /				2700.9900.15.452.057.2.770.0003.339037.01.1.500.000.0000	Área	Tipo	Valor do MP	Valor Mensal	PBH / LIMP / SMOBI / DIRET. DE MANUTENÇÃO DE PRÓPRIOS
	253		PBH / LIMP / SMOBI / DIRET. DE MANUTENÇÃO DE PRÓPRIOS		517,01	Interna	11,81	6.114,78	PBH / LIMP / SMOBI / DIRET. DE MANUTENÇÃO DE PRÓPRIOS
	253		PBH / LIMP / SMOBI / DIRET. DE MANUTENÇÃO DE PRÓPRIOS		24,80	Externa	27,40	679,42	PBH / LIMP / SMOBI / DIRET. DE MANUTENÇÃO DE PRÓPRIOS
Total da Unidade					542,71			6.794,20	PBH / LIMP / SMOBI / DIRET. DE MANUTENÇÃO DE PRÓPRIOS
PBH / LIMP /				1011.9900.08.244.019.2308.0002.339037.01.1500.000.0000	Área	Tipo	Valor do MP	Valor Mensal	PBH / LIMP / SMASAC / CRAS VENTOSA
	255		PBH / LIMP / SMASAC / CRAS VENTOSA		950,02	Interna	11,36	10.796,70	PBH / LIMP / SMASAC / CRAS VENTOSA
	255		PBH / LIMP / SMASAC / CRAS VENTOSA		280,23	Externa	4,28	1.199,63	PBH / LIMP / SMASAC / CRAS VENTOSA
Total da Unidade					1.230,25			11.996,34	PBH / LIMP / SMASAC / CRAS VENTOSA
PBH / LIMP /				2703.1100.16.482.007.2.900.0001.339037.01.1.500.0000	Área	Tipo	Valor do MP	Valor Mensal	PBH / LIMP / URBEL / DIVISÃO URBANÍSTICA GRANJA DE FREITAS
	256		PBH / LIMP / URBEL / DIVISÃO URBANÍSTICA GRANJA DE FREITAS		168,78	Interna	29,49	4.977,15	PBH / LIMP / URBEL / DIVISÃO URBANÍSTICA GRANJA DE FREITAS
	256		PBH / LIMP / URBEL / DIVISÃO URBANÍSTICA GRANJA DE FREITAS		286,24	Externa	1,93	553,02	PBH / LIMP / URBEL / DIVISÃO URBANÍSTICA GRANJA DE FREITAS
Total da Unidade					455,02			5.530,17	PBH / LIMP / URBEL / DIVISÃO URBANÍSTICA GRANJA DE FREITAS
PBH / LIMP /				2703.1100.16.482.007.2.900.0001.339037.01.1.500.0000	Área	Tipo	Valor do MP	Valor Mensal	PBH / LIMP / URBEL / PAC SÃO TOMAS
	257		PBH / LIMP / URBEL / PAC SÃO TOMAS		210,78	Interna	25,23	5.317,13	PBH / LIMP / URBEL / PAC SÃO TOMAS
	257		PBH / LIMP / URBEL / PAC SÃO TOMAS		3,93	Externa	150,33	590,79	PBH / LIMP / URBEL / PAC SÃO TOMAS
Total da Unidade					214,71			5.907,92	PBH / LIMP / URBEL / PAC SÃO TOMAS
PBH / LIMP /				2703.1100.16.482.007.2.900.0001.339037.01.1.500.0000	Área	Tipo	Valor do MP	Valor Mensal	PBH / LIMP / URBEL / VILA VIVA SANTA LUCIA
	258		PBH / LIMP / URBEL / VILA VIVA SANTA LUCIA		233,24	Interna	22,82	5.323,13	PBH / LIMP / URBEL / VILA VIVA SANTA LUCIA
	258		PBH / LIMP / URBEL / VILA VIVA SANTA LUCIA		141,44	Externa	4,18	591,46	PBH / LIMP / URBEL / VILA VIVA SANTA LUCIA
Total da Unidade					374,68			5.914,59	PBH / LIMP / URBEL / VILA VIVA SANTA LUCIA
PBH / LIMP /				2708.1100.17.512.046.2900.0001.339037.01.1.500.000.0000	Área	Tipo	Valor do MP	Valor Mensal	PBH / LIMP / SLU / SEDE
	259		PBH / LIMP / SLU / SEDE		2.995,00	Interna	12,27	36.734,48	PBH / LIMP / SLU / SEDE
	259		PBH / LIMP / SLU / SEDE		1.190,00	Externa	1,62	1.933,39	PBH / LIMP / SLU / SEDE
Total da Unidade					4.185,00			38.667,87	PBH / LIMP / SLU / SEDE
PBH / LIMP /				2100.2900.06.181.109.2.803.0001.339037.01.1500.0000	Área	Tipo	Valor do MP	Valor Mensal	PBH / LIMP / GCM / CENTRO DE FORMAÇÃO E APERFEIÇOAMENTO - GCM
	260		PBH / LIMP / GCM / CENTRO DE FORMAÇÃO E APERFEIÇOAMENTO - GCM		797,20	Interna	13,49	10.753,89	PBH / LIMP / GCM / CENTRO DE FORMAÇÃO E APERFEIÇOAMENTO - GCM
	260		PBH / LIMP / GCM / CENTRO DE FORMAÇÃO E APERFEIÇOAMENTO - GCM		705,95	Externa	1,69	1.194,88	PBH / LIMP / GCM / CENTRO DE FORMAÇÃO E APERFEIÇOAMENTO - GCM
Total da Unidade					1.503,15			11.948,77	PBH / LIMP / GCM / CENTRO DE FORMAÇÃO E APERFEIÇOAMENTO - GCM
PBH / LIMP /				2700.1100.15.452.057.2770.0004.339037.01.1.500.0000	Área	Tipo	Valor do MP	Valor Mensal	PBH / LIMP / SMOBI / CRAS VISTA ALEGRE TEMPORÁRIO
	261		PBH / LIMP / SMOBI / CRAS VISTA ALEGRE TEMPORÁRIO		135,87	Interna	33,38	4.835,74	PBH / LIMP / SMOBI / CRAS VISTA ALEGRE TEMPORÁRIO
	261		PBH / LIMP / SMOBI / CRAS VISTA ALEGRE TEMPORÁRIO		345,02	Externa	2,32	800,43	PBH / LIMP / SMOBI / CRAS VISTA ALEGRE TEMPORÁRIO
Total da Unidade					480,89			5.336,17	PBH / LIMP / SMOBI / CRAS VISTA ALEGRE TEMPORÁRIO
PBH / LIMP /				2100.9900.06.181.109.2.803.0001.339037.01.1.500.0000	Área	Tipo	Valor do MP	Valor Mensal	PBH / LIMP / SMSP / INSPETORIA VENDA NOVA
	262		PBH / LIMP / SMSP / INSPETORIA VENDA NOVA		450,66	Interna	23,02	10.374,08	PBH / LIMP / SMSP / INSPETORIA VENDA NOVA
	262		PBH / LIMP / SMSP / INSPETORIA VENDA NOVA		291,81	Externa	3,95	1.152,68	PBH / LIMP / SMSP / INSPETORIA VENDA NOVA
Total da Unidade					742,47			11.526,75	PBH / LIMP / SMSP / INSPETORIA VENDA NOVA
PBH / LIMP /				2700.1100.15.452.057.2770.0004.339037.01.1.500.0000	Área	Tipo	Valor do MP	Valor Mensal	PBH / LIMP / SMOBI / GERMA - NO
	263		PBH / LIMP / SMOBI / GERMA - NO		870,73	Interna	19,16	16.683,43	PBH / LIMP / SMOBI / GERMA - NO
	263		PBH / LIMP / SMOBI / GERMA - NO		496,37	Externa	3,73	1.853,71	PBH / LIMP / SMOBI / GERMA - NO
Total da Unidade					1.367,10			18.537,14	PBH / LIMP / SMOBI / GERMA - NO
000				3000.9900.27.812.101.2.534.0001.339037.01.1.500.000.0000	Área	Tipo	Valor do MP	Valor Mensal	PBH / LIMP / SMEL / QUADRA POLIESPORTIVA SANTA ROSA
	264		PBH / LIMP / SMEL / QUADRA POLIESPORTIVA SANTA ROSA		84,63	Interna	70,75	5.987,37	PBH / LIMP / SMEL / QUADRA POLIESPORTIVA SANTA ROSA
	264		PBH / LIMP / SMEL / QUADRA POLIESPORTIVA SANTA ROSA		829,17	Externa	0,80	665,26	PBH / LIMP / SMEL / QUADRA POLIESPORTIVA SANTA ROSA
Total da Unidade					913,80			6.652,63	PBH / LIMP / SMEL / QUADRA POLIESPORTIVA SANTA ROSA
000				1011.9900.08.244.019.2.308.0002.339037.01.1.500.000.0000	Área	Tipo	Valor do MP	Valor Mensal	PBH / LIMP / DRAS CS / CONSELHO TUTELAR
	265		PBH / LIMP / DRAS CS / CONSELHO TUTELAR		309,95	Interna	41,13	12.748,80	PBH / LIMP / DRAS CS / CONSELHO TUTELAR
	265		PBH / LIMP / DRAS CS / CONSELHO TUTELAR		0,00	Externa	0,00	-	PBH / LIMP / DRAS CS / CONSELHO TUTELAR
Total da Unidade					309,95			12.748,80	PBH / LIMP / DRAS CS / CONSELHO TUTELAR
Total da Unidade				1011.9900.08.244.019.2.308.0002.339037.01.1.500.000.0000	Área	Tipo	Valor do MP	Valor Mensal	PBH / LIMP / SMASAC / CRAS DANDARA
	266		PBH / LIMP / SMASAC / CRAS DANDARA		216,19	Interna	28,16	6.086,91	PBH / LIMP / SMASAC / CRAS DANDARA
	266		PBH / LIMP / SMASAC / CRAS DANDARA		345,33	Externa	1,36	676,32	PBH / LIMP / SMASAC / CRAS DANDARA
Total da Unidade					561,52			6.763,24	PBH / LIMP / SMASAC / CRAS DANDARA
PBH / LIMP /				1011.9900.08.244.020.2.878.0001.339037.01.1.500.000.0000	Área	Tipo	Valor do MP	Valor Mensal	PBH / LIMP / SMASAC / CREAMS NO
	267		PBH / LIMP / SMASAC / CREAMS NO		379,65	Interna	27,53	10.450,52	PBH / LIMP / SMASAC / CREAMS NO
	267		PBH / LIMP / SMASAC / CREAMS NO		114,46	Externa	10,14	1.161,17	PBH / LIMP / SMASAC / CREAMS NO
Total da Unidade					494,11			11.611,69	PBH / LIMP / SMASAC / CREAMS NO
PBH / LIMP /				3000.9900.27.812.101.2.534.0001.339037.01.1.500.000.0000	Área	Tipo	Valor do MP	Valor Mensal	PBH / LIMP / SMEL / CAMPO DO POMPEIA
	268		PBH / LIMP / SMEL / CAMPO DO POMPEIA		140,78	Interna	37,61	5.295,19	PBH / LIMP / SMEL / CAMPO DO POMPEIA
	268		PBH / LIMP / SMEL / CAMPO DO POMPEIA		5.572,25	Externa	0,24	1.323,80	PBH / LIMP / SMEL / CAMPO DO POMPEIA
Total da Unidade					5.713,03			6.618,99	PBH / LIMP / SMEL / CAMPO DO POMPEIA
000				3000.9900.27.812.101.2.534.0001.339037.01.1.500.000.0000	Área	Tipo	Valor do MP	Valor Mensal	PBH / LIMP / SMEL / CAMPO SANTA RITA
	269		PBH / LIMP / SMEL / CAMPO SANTA RITA		76,51	Interna	132,89	10.167,12	PBH / LIMP / SMEL / CAMPO SANTA RITA
	269		PBH / LIMP / SMEL / CAMPO SANTA RITA		5.819,71	Externa	0,44	2.541,78	PBH / LIMP / SMEL / CAMPO SANTA RITA
Total da Unidade					5.896,22			12.708,90	PBH / LIMP / SMEL / CAMPO SANTA RITA
256				2200.9900.12.122.140.2.317.0001.339037.01.1.500.000.0000	Área	Tipo	Valor do MP	Valor Mensal	PBH / LIMP / SMED / SERVIÇO EXTRA - Limpeza durante férias coletivas SMED
	270		PBH / LIMP / SMED / SERVIÇO EXTRA - Limpeza durante férias coletivas SMED		0,00	Interna	0,99	-	PBH / LIMP / SMED / SERVIÇO EXTRA - Limpeza durante férias coletivas SMED
	270		PBH / LIMP / SMED / SERVIÇO EXTRA - Limpeza durante férias coletivas SMED		0,00	Externa	0,14	-	PBH / LIMP / SMED / SERVIÇO EXTRA - Limpeza durante férias coletivas SMED
Total da Unidade					-			-	PBH / LIMP / SMED / SERVIÇO EXTRA - Limpeza durante férias coletivas SMED
					418.969,68			2.475.379,49	



PREFEITURA MUNICIPAL
DE BELO HORIZONTE

SECRETARIA MUNICIPAL DE FAZENDA
SUBSECRETARIA DE ADMINISTRAÇÃO E LOGÍSTICA

TA 005.0.2023-14

DÉCIMO QUARTO TERMO ADITIVO AO CONTRATO DE PRESTAÇÃO DE SERVIÇOS, QUE ENTRE SI CELEBRAM O MUNICÍPIO DE BELO HORIZONTE E A MGS - MINAS GERAIS ADMINISTRAÇÃO E SERVIÇOS S.A.

PROCESSO: 01.015.204.23.31

IJ: 01.2023.0800.0048.14.00

O Município de Belo Horizonte, CNPJ 18.715.383/0001-40, neste ato representado pelo Subsecretário de Administração e Logística da Secretaria Municipal de Fazenda, Breno Serôa da Motta, com delegação de competência estabelecida no art. 34, caput, do Decreto Municipal n.º 10.710/01 c/c art. 1º da Portaria SMFA 024/2022, e a MGS - Minas Gerais Administração e Serviços S.A., inscrita sob o CNPJ nº 33.224.254/0001-42, estabelecida à Avenida Álvares Cabral, número 200, 2º, 12º e 16º andares – Bairro Centro – Belo Horizonte/MG – CEP: 30.170-000, neste ato representada na forma de seu Estatuto Social pelo Diretor Presidente, Marcelo Magalhães Rosa Isoni, CI: 70.471/D CREA/MG, CPF: 005.289.576-94 pelo Diretor Administrativo e Financeiro Paulo Henrique Fonseca de Melo, CI: MG-14.570.169, CPF: 094.993.766-58, pelo Diretor Jurídico, Helder Verçosa Morato, CI 72657 OAB/MG, CPF: 000.177.786-62 e pelo Diretor de Operações, Michel Lopes França Chaves, CI: MG-9.147.266, CPF: 015.697.076-77, doravante denominada CONTRATADA, resolvem de comum acordo firmar o presente termo aditivo ao contrato de prestação de serviços, processo administrativo 01.015.204.23.31, Dispensa de Licitação SMFA 023/2023, mediante as seguintes cláusulas e condições:

CLÁUSULA PRIMEIRA – DO OBJETO

1.1 - Constitui objeto do presente Termo Aditivo:

- a) Alteração de áreas;
- b) substituição dos anexos e
- c) a atualização do valor do contrato.

CLÁUSULA SEGUNDA – DA ALTERAÇÃO DAS ÁREAS

2.1 - **Inclusão** dos serviços de limpeza, a partir da data de implantação, conforme informações abaixo:

UNID.	ÓRGÃO	UNIDADE	ENDEREÇO	ÁREA	
271	SMEL	CAMPO BONSUCESSO	Rua da Igreja, 147 - Bairro Bonsucesso	Interna	92,63
				Externa	4332,34
272	SMEL	QUADRA DO LINDÉIA	Rua das Petúncias, 547 - Bairro Lindéia	Interna	648,15
				Externa	340,41

3.1 Substitui o Anexo I – Planilha de Preço Mensal de Limpeza Por Metro Quadrado, o Anexo II - Planilha de Levantamento das Áreas dos Serviços de Limpeza, o Anexo III – Planilha de Evolução de valores e o Anexo XI – Planilha de Dotações Orçamentárias, vigentes, pelos respectivos homônimos deste instrumento, em decorrência das alterações descritas na cláusula primeira deste instrumento.

CLÁUSULA QUARTA – DO VALOR CONTRATADO

4.1 Para os efeitos legais altera-se o valor mensal estimado do Contrato passando de R\$ 2.475.379,54 (dois milhões, quatrocentos e setenta e cinco mil, trezentos e setenta e nove reais e cinquenta e quatro centavos) para **R\$ 2.488.094,29 (dois milhões quatrocentos e oitenta e oito mil e noventa e quatro reais e vinte e nove centavos).**

4.2 Altera-se também o valor estimado para o período contratado passando de R\$ 29.557.567,52 (vinte e nove milhões quinhentos e cinquenta e sete mil quinhentos e sessenta e sete reais e cinquenta e dois centavos) para **R\$ 29.672.695,34** (vinte e nove milhões seiscentos e setenta e dois mil seiscentos e noventa e cinco reais e trinta e quatro centavos), para 12 (doze) meses de Contrato, perfazendo o valor de **R\$ 55.643.177,49** (cinquenta e cinco milhões seiscentos e quarenta e três mil cento e setenta e sete reais e quarenta e nove centavos) para 24 (vinte e quatro) meses de Contrato.

4.3 Os pagamentos dos valores indicados ocorrerão por conta das dotações orçamentárias constantes do Anexo XI deste instrumento.

4.4 O percentual de acréscimo ao valor inicial atualizado do contrato passa de 13,57% (dez inteiros e trinta e um centésimos percentuais) para **14,15%** (quatorze inteiros e quinze centésimos percentuais).

CLÁUSULA QUINTA – DA PUBLICAÇÃO

5.1 Ficará a cargo do Contratante a publicação de extrato do presente instrumento em edição do Diário Oficial do Município.

CLÁUSULA SEXTA – DA RATIFICAÇÃO

6.1 Permanecem em vigor e ratificadas as demais disposições do Contrato original e termos aditivos anteriores, que não conflitem com o presente Termo Aditivo.

E por estarem assim justas e contratadas, firmam o presente instrumento que é assinado eletronicamente pelas partes.

PREFEITURA MUNICIPAL DE BELO HORIZONTE

BRENO SEROA DA MOTTA
(79025943691)
AC VALID RFB v5
Em segunda-feira, 7 de outubro de
2024 às 09:32



Breno Serôa da Mot...
Subsecretário de Administração e Logística
Secretaria Municipal de Fazenda
CPF: 790.259.436-91

MINAS GERAIS ADMINISTRAÇÃO E SERVIÇOS S. A. – MGS

Helter Verçosa Morato
Diretor Jurídico
CPF: 000.177.786-62

Michel Lopes França Chaves
Diretor de Operações
CPF: 015.697.076-77

Paulo Henrique Fonseca de Melo
Diretor Administrativo e Financeiro
CPF: 094.993.766-58

Marcelo Magalhães Rosa Isoni
Diretor Presidente
CPF: 005.289.576-94



Documento assinado eletronicamente por **Michel Lopes França Chaves, Diretor (a) Estatutário**, em 02/10/2024, às 13:28, conforme horário oficial de Brasília, com fundamento no art. 6º, § 1º, do [Decreto nº 47.222, de 26 de julho de 2017](#).



Documento assinado eletronicamente por **Helter Verçosa Morato, Diretor (a) Estatutário**, em 02/10/2024, às 14:40, conforme horário oficial de Brasília, com fundamento no art. 6º, § 1º, do [Decreto nº 47.222, de 26 de julho de 2017](#).



Documento assinado eletronicamente por **Marcelo Magalhães Rosa Isoni, Presidente**, em 03/10/2024, às 11:35, conforme horário oficial de Brasília, com fundamento no art. 6º, § 1º, do [Decreto nº 47.222, de 26 de julho de 2017](#).



Documento assinado eletronicamente por **Paulo Henrique Fonseca de Melo, Diretor (a) Estatutário**, em 03/10/2024, às 16:25, conforme horário oficial de Brasília, com fundamento no art. 6º, § 1º, do [Decreto nº 47.222, de 26 de julho de 2017](#).



A autenticidade deste documento pode ser conferida no site http://sei.mg.gov.br/sei/controlador_externo.php?acao=documento_conferir&id_orgao_acesso_externo=0, informando o código verificador **98605457** e o código CRC **BA2CB343**.

Local	Órgão	1	2	3	4	5	8	10	11	12	13	14	15	16
		SMGO	SMSP	SMSP	SUCOR	SUAUDI	PGM	FMC	FMC	FMC	FMC	FMC	FMC	FMC
Unidade	Prédio Sede 1212	GMP Andradas	SMSP	Sede	SUAUDI	Sede	Museu Hist. Abílio Barreto	Museu Arte Pampulha	Diretoria de Patrimônio	APC BH	Centro Ref. Áudio Visual	Centro Cultura BH	Núcleo de Formação	
(A) - Valor Mensal Antes ITF		57.554,85	15.382,13	19.095,06	4.069,56	8.613,90	20.010,04	9.278,81	8.639,65	5.324,56	13.388,95	9.205,17	9.633,09	10.541,88
(B) - Valor Mensal VA		5.753,09	1.438,27	1.917,70	479,42	958,85	2.397,12	958,85	958,85	479,42	1.438,27	958,85	958,85	958,85

Área Interna

(C) - Percentual do Valor		98%	95%	100,0%	100%	100%	99%	90%	97%	97%	90%	90%	99%	97%
(D) - Valor Mensal Área Interna = (A x C)		56.403,75	14.613,03	19.095,06	4.069,56	8.613,90	19.809,94	8.350,93	8.380,46	5.164,82	12.050,06	8.284,65	9.536,76	10.225,62
(E) - Área Interna em m2		12.605,79	2.297,00	2.354,65	774,18	1.397,20	3.731,77	1.095,85	2.279,28	348,00	2.256,02	505,27	1.267,22	1.742,35
(F) - Valor Total por M2 = (D / E)		4,47	6,36	8,11	5,26	6,17	5,31	7,62	3,68	14,84	5,34	16,40	7,53	5,87
(G) - ITF sobre Total M2 = (F x 16,62%)	16,62%	0,74	1,06	1,35	0,87	1,02	0,88	1,27	0,61	2,47	0,89	2,73	1,25	0,98
(H) - Total M2 + ITF = (F + G)		5,22	7,42	9,46	6,13	7,19	6,19	8,89	4,29	17,31	6,23	19,12	8,78	6,84
(I) - Valor do VA Área Interna por m2 = (B x C / E)		0,45	0,59	0,81	0,62	0,69	0,64	0,79	0,41	1,34	0,57	1,71	0,75	0,53
(J) - IT sobre Total VA = (I x 5,263%)	5,26%	0,02	0,03	0,04	0,03	0,04	0,03	0,04	0,02	0,07	0,03	0,09	0,04	0,03
(K) - Total VA + IT = (I + J)		0,47	0,63	0,86	0,65	0,72	0,67	0,83	0,43	1,41	0,60	1,80	0,79	0,56
(L) - Total por M2 = (H + K)		5,69	8,05	10,31	6,78	7,91	6,86	9,72	4,72	18,71	6,83	20,92	9,57	7,41
Valor Total Área Interna = (L x E)		71.712,81	18.479,98	24.287,29	5.250,57	11.054,84	25.600,40	10.647,24	10.752,33	6.512,73	15.415,34	10.569,95	12.120,99	12.904,16
Valor Total da Taxa de Administração da Área Interna		4.085,60	1.046,39	1.398,53	303,79	634,47	1.473,51	608,36	613,50	369,03	885,48	605,84	697,30	737,69

Área Externa

(C) - Percentual do Valor		2%	5%	0,0%	0%	0%	1%	10%	3%	3%	10%	10%	1%	3%
(D) - Valor Mensal Área Externa = (A x C)		1.151,10	769,11	-	-	-	200,10	927,88	259,19	159,74	1.338,90	920,52	96,33	316,26
(E) - Área Externa em m2		805,45	2.587,00	0,00	0	0	159,96	1.112,70	773,05	64,00	0,00	594,00	50,00	314,24
(F) - Valor Total por M2 = (D / E)		1,43	0,30	-	-	-	1,25	0,83	0,34	2,50	-	1,55	1,93	1,01
(G) - ITF sobre Total M2 = (F x 16,62%)	16,62%	0,24	0,05	-	-	-	0,21	0,14	0,06	0,41	-	0,26	0,32	0,17
(H) - Total M2 + ITF = (F + G)		1,67	0,35	-	-	-	1,46	0,97	0,39	2,91	-	1,81	2,25	1,17
(I) - Valor do VA Área Externa por m2 = (B x C / E)		0,14	0,03	-	-	-	0,15	0,09	0,04	0,22	-	0,16	0,19	0,09
(J) - IT sobre Total VA = (I x 5,263%)	5,26%	0,01	0,00	-	-	-	0,01	0,00	0,00	0,01	-	0,01	0,01	0,00
(K) - Total VA + IT = (I + J)		0,15	0,03	-	-	-	0,16	0,09	0,04	0,24	-	0,17	0,20	0,10
(L) - Total por M2 = (H + K)		1,82	0,38	-	-	-	1,62	1,06	0,43	3,15	-	1,98	2,45	1,27
Valor Total Área Externa = (L x E)		1.463,53	972,63	-	-	-	258,59	1.183,03	332,55	201,42	-	1.174,44	122,43	399,10
Valor Total da Taxa de Administração da Área Externa		83,38	55,07	-	-	-	14,88	67,60	18,97	11,41	98,39	67,32	7,04	22,82

Valor Total por M2 - Soma das Áreas		57.554,85	15.382,13	19.095,06	4.069,56	8.613,90	20.010,04	9.278,81	8.639,65	5.324,56	12.050,06	9.205,17	9.633,09	10.541,88
Valor Total ITF - Soma das Áreas		9.565,62	2.556,51	3.173,60	676,36	1.431,63	3.325,67	1.542,14	1.435,91	884,94	2.002,72	1.529,90	1.601,02	1.752,06
Valor Total VA - Soma das Áreas		5.753,09	1.438,27	1.917,70	479,42	958,85	2.397,12	958,85	958,85	479,42	1.294,44	958,85	958,85	958,85
Valor Total IT/VA - Soma das Áreas		302,79	75,70	100,93	25,23	50,46	126,16	50,46	50,46	25,23	68,13	50,46	50,46	50,46
Valor Total Geral - Soma das Áreas		73.176,34	19.452,61	24.287,29	5.250,57	11.054,84	25.858,99	11.830,26	11.084,87	6.714,15	15.415,35	11.744,38	12.243,43	13.303,25

Distribuição de Pessoal

Cargos	Carga Horária	Órgão	1	2	3	4	5	8	10	11	12	13	14	15	16
			SMGO	SMSP	SMSP	SUCOR	SUAUDI	PGM	FMC	FMC	FMC	FMC	FMC	FMC	FMC
Unidade	Prédio Sede 1212	GMP Andradas	SMSP	Sede	SUAUDI	Sede	Museu Hist. Abílio Barreto	Museu Arte Pampulha	Diretoria de Patrimônio	APC BH	Centro Ref. Áudio Visual	Centro Cultura BH	Núcleo de Formação		
Auxiliar de Serviços - Servente de Limpeza	44	11	3	4	1	2	5	2	2	1	3	2	2	2	
Auxiliar de Serviços - Servente de Limpeza	40	0	0	0	0	0	0	0	0	0	0	0	0	0	
Auxiliar de Serviços - Servente de Limpeza	36	0	0	0	0	0	0	0	0	0	0	0	0	0	
Auxiliar de Serviços - Servente de Limpeza	40	0	0	0	0	0	0	0	0	0	0	0	0	0	
Técnico - Suporte Operacional	44	-	-	-	-	-	-	-	-	-	-	-	-	-	
Auxiliar Técnico - Serv. Limp. Vidros	44	1	0	0	0	0	0	0	0	0	0	0	0	0	
Supervisor I	44	-	-	-	-	-	-	-	-	-	-	-	-	-	
Total de Empregados		12	3	4	1	2	5	2	2	1	3	2	2	2	

17	18	19	20	21	22	23	24	25	26	27	28	29	31	35	36	37
FMC	FMC	FMC	FMC	FMC	FMC	FMC	FMC	FMC	FMC	FMC	FMC	FMC	SMOBI	SMMA	CARE-N	SMASAC
Biblioteca Infantil e Juvenil	Centro Cult. Regina/Lindeia	Centro Cult. Jard. Guanab.	Centro Cult. Padre Eust.	Centro Cult. Uruçuia	Centro Cult. São Geraldo	Centro Cult. Vila S. Rita	Centro Cult. Vila Fátima	Centro Cult. Salg. Filho	Centro Cult. São Bernardo	Centro Cult. Alto V. Cruz	Centro Cult. Lagoa Nado	Teatro Francisco Nunes	SUPDEC	SEDE	Sede	BH Cidadania Providência
4.232,27	5.306,73	5.337,44	10.541,54	5.431,12	5.254,94	5.298,84	5.259,43	5.370,95	5.283,65	5.305,44	5.348,07	15.946,93	7.931,30	17.404,76	24.102,59	9.122,14
479,42	479,42	479,42	958,85	479,42	479,42	479,42	479,42	479,42	479,42	479,42	479,42	1.438,27	958,85	1.917,70	2.397,12	958,85

100,0%	87%	85%	90%	85%	90%	97%	80%	95%	85%	90%	85%	98%	85%	100,00%	99,8%	95%
4.232,27	4.616,86	4.536,82	9.487,39	4.616,45	4.729,45	5.139,87	4.207,54	5.102,40	4.491,10	4.774,90	4.545,86	15.627,99	6.741,61	17.404,76	24.054,38	8.666,03
775,76	534,61	474,22	1.308,79	460,92	336,65	485,10	230,88	435,78	322,95	156,23	280,00	1.461,36	358,09	1.945,44	3.971,68	520,00
5,46	8,64	9,57	7,25	10,02	14,05	10,60	18,22	11,71	13,91	30,56	16,24	10,69	18,83	8,95	6,06	16,67
0,91	1,44	1,59	1,20	1,66	2,33	1,76	3,03	1,95	2,31	5,08	2,70	1,78	3,13	1,49	1,01	2,77
6,36	10,07	11,16	8,45	11,68	16,38	12,36	21,25	13,65	16,22	35,64	18,93	12,47	21,96	10,43	7,06	19,44
0,62	0,78	0,86	0,66	0,88	1,28	0,96	1,66	1,05	1,26	2,76	1,46	0,96	2,28	0,99	0,60	1,75
0,03	0,04	0,05	0,03	0,05	0,07	0,05	0,09	0,06	0,07	0,15	0,08	0,05	0,12	0,05	0,03	0,09
0,65	0,82	0,90	0,69	0,93	1,35	1,01	1,75	1,10	1,33	2,91	1,53	1,02	2,40	1,04	0,63	1,84
7,01	10,89	12,06	9,15	12,61	17,73	13,37	23,00	14,75	17,55	38,55	20,47	13,49	24,35	11,47	7,70	21,28

5.440,33	5.823,22	5.719,80	11.972,58	5.812,66	5.969,67	6.483,63	5.310,56	6.429,84	5.666,48	6.022,67	5.730,34	19.709,05	8.719,98	22.316,06	30.570,46	11.065,18
309,98	330,84	324,94	680,88	325,11	339,20	368,37	301,97	365,26	321,86	342,17	325,53	1.121,33	501,25	1.285,95	1.753,30	634,33

0,0%	13%	15%	10%	15%	10%	3%	20%	5%	15%	10%	15%	2%	15%	0,00%	0,2%	5%
-	689,87	800,62	1.054,15	814,67	525,49	158,97	1.051,89	268,55	792,55	530,54	802,21	318,94	1.189,70	-	48,21	456,11
0	871,89	1.502,59	197,88	1.462,57	570,48	280,80	698,58	418,26	1.336,81	298,26	814,74	400,00	638,20	0,00	1.553,38	300,00
-	0,79	0,53	5,33	0,56	0,92	0,57	1,51	0,64	0,59	1,78	0,98	0,80	1,86	-	0,03	1,52
-	0,13	0,09	0,89	0,09	0,15	0,09	0,25	0,11	0,10	0,30	0,16	0,13	0,31	-	0,01	0,25
-	0,92	0,62	6,21	0,65	1,07	0,66	1,76	0,69	2,07	1,15	0,93	2,17	-	-	0,04	1,77
-	0,07	0,05	0,48	0,05	0,08	0,05	0,14	0,06	0,05	0,16	0,09	0,07	0,23	-	0,00	0,16
-	0,00	0,00	0,03	0,00	0,00	0,00	0,01	0,00	0,00	0,01	0,00	0,00	0,01	-	0,00	0,01
-	0,08	0,05	0,51	0,05	0,09	0,05	0,14	0,06	0,06	0,17	0,09	0,08	0,24	-	0,00	0,17
-	1,00	0,67	6,72	0,70	1,16	0,71	1,90	0,81	0,75	2,24	1,24	1,01	2,41	-	0,04	1,94

-	870,14	1.009,38	1.330,29	1.025,76	663,30	200,52	1.327,64	338,41	999,97	669,19	1.011,24	402,23	1.538,82	-	61,26	582,38
-	49,44	57,34	75,65	57,37	37,69	11,39	75,49	19,22	56,80	38,02	57,45	22,88	88,46	-	3,51	33,39

4.232,27	5.306,73	5.337,44	10.541,55	5.431,12	5.254,94	5.298,84	5.259,43	5.370,95	5.283,65	5.305,44	5.348,07	15.946,93	7.931,30	17.404,76	24.102,59	9.122,14
703,40	881,98	887,08	1.752,00	902,65	873,37	880,67	874,12	892,65	878,14	881,76	888,85	2.650,38	1.318,18	2.892,67	4.005,85	1.516,10
479,42	479,42	479,42	958,85	479,42	479,42	479,42	479,42	479,42	479,42	479,42	479,42	1.438,27	958,85	1.917,70	2.397,12	958,85
25,23	25,23	25,23	50,46	25,23	25,23	25,23	25,23	25,23	25,23	25,23	25,23	75,70	50,46	100,93	126,16	50,46
5.440,33	6.693,36	6.729,17	13.302,86	6.838,42	6.632,96	6.684,16	6.638,20	6.768,25	6.666,44	6.691,86	6.741,57	20.111,27	10.258,80	22.316,06	30.631,72	11.647,55

17	18	19	20	21	22	23	24	25	26	27	28	29	31	35	36	37
FMC	FMC	FMC	FMC	FMC	FMC	FMC	FMC	FMC	FMC	FMC	FMC	FMC	SMOBI	SMMA	CARE-N	SMASAC
Biblioteca Infantil e Juvenil	Centro Cult. Regina/Lindeia	Centro Cult. Jard. Guanab.	Centro Cult. Padre Eust.	Centro Cult. Uruçuia	Centro Cult. São Geraldo	Centro Cult. Vila S. Rita	Centro Cult. Vila Fátima	Centro Cult. Salg. Filho	Centro Cult. São Bernardo	Centro Cult. Alto V. Cruz	Centro Cult. Lagoa Nado	Teatro Francisco Nunes	SUPDEC	SEDE	Sede	BH Cidadania Providência
1	1	1	2	1	1	1	1	1	1	1	1	3	2	4	5	2
0	0	0	0	0	0	0	0	0	0	0	0	0	0	0	0	0
0	0	0	0	0	0	0	0	0	0	0	0	0	0	0	0	0
0	0	0	0	0	0	0	0	0	0	0	0	0	0	0	0	0
-	-	-	-	-	-	-	-	-	-	-	-	-	-	-	-	-
0	0	0	0	0	0	0	0	0	0	0	0	0	0	0	0	0
-	-	-	-	-	-	-	-	-	-	-	-	-	-	-	-	-
1	1	1	2	1	1	1	1	1	1	1	1	3	2	4	5	2

38	39	41	44	45	46	47	48	49	50	51	52	53	54
SMASAC	SMASAC	SMASAC	SMASAC	CARE-CS	SMASAC	SUFIS	SMASAC	SUFIS	SMASAC	CARE-VN	CARE-VN	SMEL	SMEL
CRAS/NAF Vila Biquinha	CRAS/NAF Jardim Felicidade	CRAS Alto Vera Cruz	Conselho Tutelar Leste	ED. DEL REY	NAF-CS/ Esp. Cidadania V. St. Rita	Shopping Caetés	DRAS-CS	GERFAE-CS	CRAS parque águas vila Fátima	Sede Padre Pedro Pinto	Sede Érico Veríssimo	Sede	Galpão
9.120,12	5.372,31	9.361,02	5.300,38	18.916,76	5.387,88	9.493,13	14.272,71	4.304,64	9.068,29	14.187,73	16.890,48	15.408,25	5.138,45
958,85	479,42	958,85	479,42	1.917,70	479,42	958,85	1.438,27	479,42	958,85	1.438,27	1.917,70	1.438,27	479,42

90%	85%	95%	90%	100%	85%	99,5%	95,0%	99,5%	90%	98%	95%	90,0%	95%
8.208,11	4.566,46	8.892,97	4.770,34	18.916,76	4.579,70	9.445,66	13.559,08	4.283,12	8.161,46	13.903,98	16.045,96	13.867,43	4.881,53
429,19	269,00	778,93	192,08	2.610,91	322,98	2.000,00	1.156,55	466,00	331,62	1.207,82	2.862,00	1.933,47	464,15
19,12	16,98	11,42	24,84	7,25	14,18	4,72	11,72	9,19	24,61	11,51	5,61	7,17	10,52
3,18	2,82	1,90	4,13	1,20	2,36	0,78	1,95	1,53	4,09	1,91	0,93	1,19	1,75
22,30	19,80	13,31	28,96	8,45	16,54	5,51	13,67	10,72	28,70	13,42	6,54	8,36	12,27
2,01	1,51	1,17	2,25	0,73	1,26	0,48	1,18	1,02	2,60	1,17	0,64	0,67	0,98
0,11	0,08	0,06	0,12	0,04	0,07	0,03	0,06	0,05	0,14	0,06	0,03	0,04	0,05
2,12	1,59	1,23	2,36	0,77	1,33	0,50	1,24	1,08	2,74	1,23	0,67	0,70	1,03
24,42	21,39	14,55	31,33	9,22	17,86	6,01	14,92	11,80	31,44	14,65	7,21	9,07	13,30

10.480,68	5.754,36	11.329,83	6.017,36	24.079,35	5.769,80	12.019,80	17.250,86	5.497,10	10.426,28	17.698,51	20.630,49	17.534,76	6.172,26
600,83	321,84	649,18	341,87	1.379,71	327,00	688,43	993,55	313,15	598,03	1.016,21	1.184,43	886,83	354,93

10%	15%	5%	10%	0%	15%	0,5%	5,0%	0,5%	10%	2%	5%	10,0%	5%
912,01	805,85	468,05	530,04	-	808,18	47,47	713,64	21,52	906,83	283,75	844,52	1.540,83	256,92
1.344,72	518,00	394,16	182,73	0	1.548,28	81,75	144,73	8,00	753,52	237,70	1.360,00	702,80	219,87
0,68	1,56	1,19	2,90	-	0,52	0,58	4,93	2,69	1,20	1,19	0,62	2,19	1,17
0,11	0,26	0,20	0,48	-	0,09	0,10	0,82	0,45	0,20	0,20	0,10	0,36	0,19
0,79	1,81	1,38	3,38	-	0,61	0,68	5,75	3,14	1,40	1,39	0,72	2,56	1,36
0,07	0,14	0,12	0,26	-	0,05	0,06	0,50	0,30	0,13	0,12	0,07	0,20	0,11
0,00	0,01	0,01	0,01	-	0,00	0,00	0,03	0,02	0,01	0,01	0,00	0,01	0,01
0,08	0,15	0,13	0,28	-	0,05	0,06	0,52	0,32	0,13	0,13	0,07	0,22	0,11
0,87	1,96	1,51	3,66	-	0,66	0,74	6,27	3,45	1,54	1,52	0,80	2,77	1,48

1.164,52	1.015,48	596,31	668,60	-	1.018,20	60,40	907,94	27,62	1.158,48	361,19	1.085,82	1.948,31	324,86
66,76	56,79	34,17	37,99	-	57,71	3,46	52,29	1,57	66,45	20,74	62,34	98,54	18,68

9.120,12	5.372,31	9.361,02	5.300,38	18.916,76	5.387,88	9.493,13	14.272,71	4.304,64	9.068,29	14.187,73	16.890,48	15.408,25	5.138,45
1.515,76	892,88	1.555,80	880,92	3.143,97	895,47	1.577,76	2.372,12	715,43	1.507,15	2.358,00	2.807,20	2.560,85	854,01
958,85	479,42	958,85	479,42	1.917,70	479,42	958,85	1.438,27	479,42	958,85	1.438,27	1.917,70	1.438,27	479,42
50,46	25,23	50,46	25,23	100,93	25,23	50,46	75,70	25,23	50,46	75,70	100,93	75,70	25,23
11.645,20	6.769,84	11.926,14	6.685,96	24.079,35	6.788,00	12.080,20	18.158,80	5.524,72	11.584,75	18.059,70	21.716,31	19.483,07	6.497,11

38	39	41	44	45	46	47	48	49	50	51	52	53	54
SMASAC	SMASAC	SMASAC	SMASAC	CARE-CS	SMASAC	SUFIS	SMASAC	SUFIS	SMASAC	CARE-VN	CARE-VN	SMEL	SMEL
CRAS/NAF Vila Biquinha	CRAS/NAF Jardim Felicidade	CRAS Alto Vera Cruz	Conselho Tutelar Leste	ED. DEL REY	NAF-CS/ Esp. Cidadania V. St. Rita	Shopping Caetés	DRAS-CS	GERFAE-CS	CRAS parque águas vila Fátima	Sede Padre Pedro Pinto	Sede Érico Veríssimo	Sede	Galpão
2	1	2	1	4	1	2	3	1	2	3	4	3	1
0	0	0	0	0	0	0	0	0	0	0	0	0	0
0	0	0	0	0	0	0	0	0	0	0	0	0	0
0	0	0	0	0	0	0	0	0	0	0	0	0	0
-	-	-	-	-	-	-	-	-	-	-	-	-	-
0	0	0	0	0	0	0	0	0	0	0	0	0	0
-	-	-	-	-	-	-	-	-	-	-	-	-	-
2	1	2	1	4	1	2	3	1	2	3	4	3	1

56	59	61	65	66	68	69	70	71	72	74	75	76
SMEL	SMEL	SMPOG	FPMZB	FPMZB	FPMZB	CARE-P	SMASAC	SMASAC	SMASAC	FPMZB	SMED	SMASAC
Praça Louis Braille	Centro Ref. Pessoas Defic.	Central Atendimento Unific. BH Resolve	Cemitério do Bonfim	Cemitério da Paz	PQ. Mangabeiras	Sede	Conselho Tutelar Pampulha	BH Cidadania/CRA S confisco	CRAS Santa Rosa	Parque Lagoa do Nado	Banco de Alimentos - Merenda Escolar	Mercado Popular-GEASA Lagoinha
5.449,38	9.178,56	32.328,38	5.461,94	10.323,00	55.833,46	19.495,53	5.391,29	9.073,40	10.952,05	15.326,08	17.025,43	10.354,63
479,42	958,85	3.355,97	479,42	958,85	5.273,66	1.917,70	479,42	958,85	958,85	1.438,27	1.917,70	958,85

25%	97%	100%	90%	80%	40%	93%	85%	85%	99,1%	30%	90%	95,0%
1.362,35	8.903,20	32.328,38	4.915,75	8.258,40	22.333,38	18.130,84	4.582,60	7.712,39	10.853,48	4.597,82	15.322,89	9.836,90
68,18	361,29	5.400,00	175,99	524,05	1.419,35	3.253,50	285,83	377,97	1.652,82	296,93	1.881,33	1.033,25
19,98	24,64	5,99	27,93	15,76	15,73	5,57	16,03	20,40	6,57	15,48	8,14	9,52
3,32	4,10	0,99	4,64	2,62	2,62	0,93	2,66	3,39	1,09	2,57	1,35	1,58
23,30	28,74	6,98	32,57	18,38	18,35	6,50	18,70	23,80	7,66	18,06	9,50	11,10
1,76	2,57	0,62	2,45	1,46	1,49	0,55	1,43	2,16	0,57	1,45	0,92	0,88
0,09	0,14	0,03	0,13	0,08	0,08	0,03	0,08	0,11	0,03	0,08	0,05	0,05
1,85	2,71	0,65	2,58	1,54	1,56	0,58	1,50	2,27	0,61	1,53	0,97	0,93
25,15	31,45	7,64	35,16	19,92	19,91	7,08	20,20	26,07	8,26	19,59	10,46	12,03062

1.714,93	11.361,95	41.233,96	6.186,93	10.438,40	28.265,68	23.021,51	5.773,18	9.852,11	13.657,56	5.816,17	19.686,32	12.430,64
95,41	649,83	2.364,81	350,40	596,94	1.619,13	1.314,35	321,26	564,85	770,06	333,51	1.137,53	714,05

75%	3%	0%	10%	20%	60%	7%	15%	15%	0,9%	70%	10%	5,0%
4.087,04	275,36	-	546,19	2.064,60	33.500,08	1.364,69	808,69	1.361,01	98,57	10.728,26	1.702,54	517,73
4.408,12	136,41	0	99,09	1.976,60	58.763,01	3.178,94	1.043,83	924,50	1.058,83	7.618,51	3.894,76	1.037,14
0,93	2,02	-	5,51	1,04	0,57	0,43	0,77	1,47	0,09	1,41	0,44	0,50
0,15	0,34	-	0,92	0,17	0,09	0,07	0,13	0,24	0,02	0,23	0,07	0,08
1,08	2,35	-	6,43	1,22	0,66	0,50	0,90	1,72	0,11	1,64	0,51	0,58
0,08	0,21	-	0,48	0,10	0,05	0,04	0,07	0,16	0,01	0,13	0,05	0,05
0,00	0,01	-	0,03	0,01	0,00	0,00	0,00	0,01	0,00	0,01	0,00	0,00
0,09	0,22	-	0,51	0,10	0,06	0,04	0,07	0,16	0,01	0,14	0,05	0,05
1,17	2,58	-	6,94	1,32	0,72	0,55	0,98	1,88	0,12	1,78	0,56	0,63082

5.144,79	351,40	-	687,44	2.609,60	42.398,52	1.732,80	1.018,80	1.738,61	124,03	13.571,07	2.187,37	654,24
286,24	20,10	-	38,93	149,24	2.428,70	98,93	56,69	99,68	6,99	778,19	126,39	37,58

5.449,38	9.178,56	32.328,38	5.461,94	10.323,00	55.833,46	19.495,53	5.391,29	9.073,40	10.952,05	15.326,08	17.025,43	10.354,63
905,69	1.525,48	5.372,98	907,77	1.715,68	9.279,52	3.240,16	896,03	1.508,00	1.820,23	2.547,19	2.829,63	1.720,94
479,42	958,85	3.355,97	479,42	958,85	5.273,66	1.917,70	479,42	958,85	958,85	1.438,27	1.917,70	958,85
25,23	50,46	176,62	25,23	50,46	277,55	100,93	25,23	50,46	50,46	75,70	100,93	50,46
6.859,72	11.713,35	41.233,96	6.874,37	13.048,00	70.664,19	24.754,31	6.791,97	11.590,71	13.781,59	19.387,24	21.873,69	13.084,88

56	59	61	65	66	68	69	70	71	72	74	75	76
SMEL	SMEL	SMPOG	FPMZB	FPMZB	FPMZB	CARE-P	SMASAC	SMASAC	SMASAC	FPMZB	SMED	SMASAC
Praça Louis Braille	Centro Ref. Pessoas Defic.	Central Atendimento Unific. BH Resolve	Cemitério do Bonfim	Cemitério da Paz	PQ. Mangabeiras	Sede	Conselho Tutelar Pampulha	BH Cidadania/CRA S confisco	CRAS Santa Rosa	Parque Lagoa do Nado	Banco de Alimentos - Merenda Escolar	Mercado Popular-GEASA Lagoinha
1	2	7	1	2	11	4	1	2	2	3	4	2
0	0	0	0	0	0	0	0	0	0	0	0	0
0	0	0	0	0	0	0	0	0	0	0	0	0
0	0	0	0	0	0	0	0	0	0	0	0	0
-	-	-	-	-	-	-	-	-	-	-	-	-
0	0	0	0	0	0	0	0	0	0	0	0	0
-	-	-	-	-	-	-	-	-	-	-	-	-
1	2	7	1	2	11	4	1	2	2	3	4	2

81	82	90	91	95	96	100	101	102	103	104	105	106	108	111	113	114
SMASAC	SMASAC	SUDC	SUDC	SMDE	SMASAC	CARE-NO	SMASAC	SMASAC	SUDC	SMASAC	SMASAC	CARE-NE	SMASAC	SMASAC	CARE-B	CARE-B
Almoxarifado	Casa dos conselhos	Bemvinda	Coord. Comunidade Negra/ Escola profissionalizante	Sine Venda Nova	BH Cidadania João Amaz.	Sede	CRAS São José	Conselho Tutelar NO	Centro Ref. Idoso/Tancredão	NAF Senhor dos Passos	BH Cidadania Vila Coqueiral	Sede	CRAS/NAF vila Arthur união	Conselho Tutelar NE	SEDE	GERED-B
3.889,56	5.370,83	5.135,65	9.151,36	-	9.047,64	19.229,53	9.469,47	5.125,30	14.479,83	5.141,19	5.121,68	13.475,74	10.407,80	5.127,83	14.235,21	4.111,74
479,42	479,42	479,42	958,85	-	958,85	1.917,70	958,85	479,42	1.438,27	479,42	479,42	1.438,27	958,85	479,42	1.438,27	479,42

100,0%	90%	90%	97%	0%	25%	95%	99,5%	98%	90%	99,5%	98%	100%	80%	95%	99%	100%
3.889,56	4.833,75	4.622,09	8.876,82	-	2.261,91	18.268,05	9.422,13	5.022,79	13.031,85	5.115,48	5.019,25	13.475,74	8.326,24	4.871,44	14.092,86	4.111,74
464,54	286,60	135,31	448,54	0,00	332,00	3.366,23	623,71	163,51	551,77	550,76	283,55	1.743,33	353,31	207,38	2.164,74	384,04
8,37	16,87	34,16	19,79	-	6,81	5,43	15,11	30,72	23,62	9,29	17,70	7,73	23,57	23,49	6,51	10,71
1,39	2,80	5,68	3,29	-	1,13	0,90	2,51	5,11	3,93	1,54	2,94	1,28	3,92	3,90	1,08	1,78
9,76	19,67	39,84	23,08	-	7,95	6,33	17,62	35,82	27,54	10,83	20,64	9,01	27,48	27,39	7,59	12,49
1,03	1,51	3,19	2,07	-	0,72	0,54	1,53	2,87	2,35	0,87	1,66	0,83	2,17	2,20	0,66	1,25
0,05	0,08	0,17	0,11	-	0,04	0,03	0,08	0,15	0,12	0,05	0,09	0,04	0,11	0,12	0,03	0,07
1,09	1,58	3,36	2,18	-	0,76	0,57	1,61	3,02	2,47	0,91	1,74	0,87	2,29	2,31	0,69	1,31
10,85	21,25	43,19	25,26	-	8,71	6,90	19,23	38,85	30,01	11,74	22,39	9,88	29,77	29,71	8,28	13,80

5.040,66	6.091,30	5.844,46	11.331,18	-	2.890,17	23.221,90	11.992,35	6.352,14	16.560,31	6.467,81	6.348,00	17.229,37	10.517,51	6.160,49	17.933,92	5.299,76
292,29	340,68	336,18	649,54	-	165,71	1.315,17	686,99	365,40	946,93	372,03	365,44	990,37	596,71	354,37	1.029,94	301,12

0,0%	10%	10%	3%	0%	75%	5%	0,5%	2%	10%	0,5%	2%	0%	20%	5%	1%	0%
-	537,08	513,57	274,54	-	6.785,73	961,48	47,35	102,51	1.447,98	25,71	102,43	-	2.081,56	256,39	142,35	-
0	506,78	96,90	198,78	0	12.000,00	2.288,71	943,94	50,70	3.407,08	31,22	57,65	0	1.320,64	144,49	367,43	0
-	1,06	5,30	1,38	-	0,57	0,42	0,05	2,02	0,42	0,82	1,78	-	1,58	1,77	0,39	-
-	0,18	0,88	0,23	-	0,09	0,07	0,01	0,34	0,07	0,14	0,30	-	0,26	0,29	0,06	-
-	1,24	6,18	1,61	-	0,66	0,49	0,06	2,36	0,50	0,96	2,07	-	1,84	2,07	0,45	-
-	0,09	0,49	0,14	-	0,06	0,04	0,01	0,19	0,04	0,08	0,17	-	0,15	0,17	0,04	-
-	0,00	0,03	0,01	-	0,00	0,00	0,00	0,01	0,00	0,00	0,01	-	0,01	0,01	0,00	-
-	0,10	0,52	0,15	-	0,06	0,04	0,01	0,20	0,04	0,08	0,18	-	0,15	0,17	0,04	-
-	1,34	6,70	1,76	-	0,72	0,53	0,06	2,56	0,54	1,04	2,25	-	1,99	2,24	0,49	-

-	676,81	649,38	350,45	-	8.670,50	1.222,21	60,26	129,64	1.840,03	32,50	129,55	-	2.629,38	324,24	181,15	-
-	37,85	37,35	20,09	-	497,14	69,22	3,45	7,46	105,21	1,87	7,46	-	149,18	18,65	10,40	-

3.889,56	5.370,83	5.135,65	9.151,36	-	9.047,64	19.229,53	9.469,47	5.125,30	14.479,83	5.141,19	5.121,68	13.475,74	10.407,80	5.127,83	14.235,21	4.111,74
646,44	892,63	853,55	1.520,96	-	1.503,72	3.195,95	1.573,83	851,82	2.406,55	854,47	851,22	2.239,67	1.729,78	852,25	2.365,89	683,37
479,42	479,42	479,42	958,85	-	958,85	1.917,70	958,85	479,42	1.438,27	479,42	479,42	1.438,27	958,85	479,42	1.438,27	479,42
25,23	25,23	25,23	50,46	-	50,46	100,93	50,46	25,23	75,70	25,23	25,23	75,70	50,46	25,23	75,70	25,23
5.040,66	6.768,11	6.493,85	11.681,63	-	11.560,67	24.444,10	12.052,62	6.481,78	18.400,35	6.500,31	6.477,56	17.229,37	13.146,89	6.484,73	18.115,07	5.299,76

81	82	90	91	95	96	100	101	102	103	104	105	106	108	111	113	114
SMASAC	SMASAC	SUDC	SUDC	SMDE	SMASAC	CARE-NO	SMASAC	SMASAC	SUDC	SMASAC	SMASAC	CARE-NE	SMASAC	SMASAC	CARE-B	CARE-B
Almoxarifado	Casa dos conselhos	Bemvinda	Coord. Comunidade Negra/ Escola profissionalizante	Sine Venda Nova	BH Cidadania João Amaz.	Sede	CRAS São José	Conselho Tutelar NO	Centro Ref. Idoso/Tancredão	NAF Senhor dos Passos	BH Cidadania Vila Coqueiral	Sede	CRAS/NAF vila Arthur união	Conselho Tutelar NE	SEDE	GERED-B
1	1	1	2	0	2	4	2	1	3	1	1	3	2	1	3	1
0	0	0	0	0	0	0	0	0	0	0	0	0	0	0	0	0
0	0	0	0	0	0	0	0	0	0	0	0	0	0	0	0	0
0	0	0	0	0	0	0	0	0	0	0	0	0	0	0	0	0
-	-	-	-	-	-	-	-	-	-	-	-	-	-	-	-	-
0	0	0	0	0	0	0	0	0	0	0	0	0	0	0	0	0
-	-	-	-	-	-	-	-	-	-	-	-	-	-	-	-	-
1	1	1	2	0	2	4	2	1	3	1	1	3	2	1	3	1

115	116	117	118	119	120	121	123	124	125	126	127	128	130	131	134
SMOBI	SMASAC	SMASAC	SMASAC	SMASAC	SMEL	SMEL	SMASAC	SMASAC	SMASAC	SMFA	SUALOG	SUALOG	SUALOG	SUALOG	SMDE
GERMA-B	CAC-B	CAC Parque das Águas	CRAS Petrópolis	CRAS Independência	Centro Poliesp. V. Jatobá	C. P. José Calegário	BH Cidadania/Cac Havaí	CRAS MORRO DAS PEDRAS	Conselho Tutelar O	Sede	DGES	Gráfica	Galpão GEBMOV	GEST	Sede
10.414,92	5.266,09	10.746,09	13.525,63	5.145,84	9.199,25	5.144,04	8.669,28	5.146,50	5.130,39	69.927,99	8.434,77	5.114,99	3.994,04	12.127,30	7.802,93
958,85	479,42	958,85	1.438,27	479,42	958,85	479,42	958,85	479,42	479,42	7.191,36	958,85	479,42	479,42	1.438,27	958,85

100%	96%	94%	95%	95%	60%	55%	90%	85%	98%	98,1%	99%	100%	99%	70%	99,99%
10.414,92	5.055,45	10.101,32	12.849,35	4.888,55	5.519,55	2.829,22	7.802,35	4.374,53	5.027,78	68.599,36	8.350,42	5.114,99	3.954,10	8.489,11	7.802,15
1.412,80	676,14	800,00	766,90	282,91	383,47	226,11	385,51	166,03	207,45	12.835,12	909,56	600,00	704,44	883,83	1.058,30
7,37	7,48	12,63	16,75	17,28	14,39	12,51	20,24	26,35	24,24	5,34	9,18	8,52	5,61	9,60	7,37
1,23	1,24	2,10	2,78	2,87	2,39	2,08	3,36	4,38	4,03	0,89	1,53	1,42	0,93	1,60	1,23
8,60	8,72	14,73	19,54	20,15	16,79	14,59	23,60	30,73	28,26	6,23	10,71	9,94	6,55	11,20	8,60
0,68	0,68	1,13	1,78	1,61	1,50	1,17	2,24	2,45	2,26	0,55	1,04	0,80	0,67	1,14	0,91
0,04	0,04	0,06	0,09	0,08	0,08	0,06	0,12	0,13	0,12	0,03	0,05	0,04	0,04	0,06	0,05
0,71	0,72	1,19	1,88	1,69	1,58	1,23	2,36	2,58	2,38	0,58	1,10	0,84	0,71	1,20	0,95
9,31	9,44	15,91	21,42	21,85	18,37	15,82	25,96	33,31	30,65	6,81	11,81	10,78	7,26	12,40	9,55

13.155,19	6.380,13	12.728,92	16.423,17	6.180,44	7.042,49	3.577,00	10.007,49	5.530,53	6.357,96	87.426,59	10.737,48	6.469,75	5.110,88	10.959,78	10.108,08
752,19	362,52	720,13	938,32	355,49	400,10	205,90	573,35	318,10	365,73	5.010,83	610,87	372,18	295,86	625,65	581,87

0%	4%	6%	5%	5%	40%	45%	10%	15%	2%	1,9%	1%	0%	1%	30%	0,01%
-	210,64	644,77	676,28	257,29	3.679,70	2.314,82	866,93	771,98	102,61	1.328,63	84,35	-	39,94	3.638,19	0,78
0	201,60	654,01	3.827,49	151,51	7.161,80	1.906,05	240,76	423,06	39,60	1.204,81	128,00	0	92,24	4.746,10	11,00
-	1,04	0,99	0,18	1,70	0,51	1,21	3,60	1,82	2,59	1,10	0,66	-	0,43	0,77	0,07
-	0,17	0,16	0,03	0,28	0,09	0,20	0,60	0,30	0,43	0,18	0,11	-	0,07	0,13	0,01
-	1,22	1,15	0,21	1,98	0,60	1,42	4,20	2,13	3,02	1,29	0,77	-	0,50	0,89	0,08
-	0,10	0,09	0,02	0,16	0,05	0,11	0,40	0,17	0,24	0,11	0,07	-	0,05	0,09	0,01
-	0,01	0,00	0,00	0,01	0,00	0,01	0,02	0,01	0,01	0,01	0,00	-	0,00	0,00	0,00
-	0,10	0,09	0,02	0,17	0,06	0,12	0,42	0,18	0,25	0,12	0,08	-	0,05	0,10	0,01
-	1,32	1,24	0,23	2,15	0,66	1,54	4,62	2,31	3,28	1,41	0,85	-	0,56	0,99	0,09

-	265,84	812,48	864,38	325,29	4.694,99	2.926,63	1.111,94	975,98	129,75	1.693,28	108,46	-	51,63	4.697,05	1,01
-	15,10	45,97	49,39	18,71	266,73	168,46	63,71	56,14	7,46	97,05	6,17	-	2,99	268,13	0,06

10.414,92	5.266,09	10.746,09	13.525,63	5.145,84	9.199,25	5.144,04	8.669,28	5.146,50	5.130,39	69.927,99	8.434,77	5.114,99	3.994,04	12.127,30	7.802,93
1.730,96	875,22	1.786,00	2.247,96	855,24	1.528,92	854,94	1.440,83	855,35	852,67	11.622,03	1.401,86	850,11	663,81	2.015,56	1.296,85
958,85	479,42	958,85	1.438,27	479,42	958,85	479,42	958,85	479,42	479,42	7.191,36	958,85	479,42	479,42	1.438,27	958,85
50,46	25,23	50,46	75,70	25,23	50,46	25,23	50,46	25,23	25,23	378,48	50,46	25,23	25,23	75,70	50,46
13.155,19	6.645,97	13.541,40	17.287,55	6.505,73	11.737,48	6.503,63	11.119,43	6.506,50	6.487,71	89.119,87	10.845,94	6.469,75	5.162,50	15.656,82	10.109,09

115	116	117	118	119	120	121	123	124	125	126	127	128	130	131	134
SMOBI	SMASAC	SMASAC	SMASAC	SMASAC	SMEL	SMEL	SMASAC	SMASAC	SMASAC	SMFA	SUALOG	SUALOG	SUALOG	SUALOG	SMDE
GERMA-B	CAC-B	CAC Parque das Águas	CRAS Petrópolis	CRAS Independência	Centro Poliesp. V. Jatobá	C. P. José Calegário	BH Cidadania/Cac Havaí	CRAS MORRO DAS PEDRAS	Conselho Tutelar O	Sede	DGES	Gráfica	Galpão GEBMOV	GEST	Sede
2	1	2	3	1	2	1	1	1	1	15	2	1	1	3	2
0	0	0	0	0	0	0	0	0	0	0	0	0	0	0	0
0	0	0	0	0	0	0	1	0	0	0	0	0	0	0	0
0	0	0	0	0	0	0	0	0	0	0	0	0	0	0	0
-	-	-	-	-	-	-	-	-	-	-	-	-	-	-	-
0	0	0	0	0	0	0	0	0	0	0	0	0	0	0	0
-	-	-	-	-	-	-	-	-	-	-	-	-	-	-	-
2	1	2	3	1	2	1	2	1	1	15	2	1	1	3	2

135	138	139	142	143	144	145	149	150	151	152	155	157	158	161
SMASAC	SMASAC	SMASAC	SMASAC	SMASAC	SMOBI	SMASAC	FMC	SUOUVI	SMASAC	SMASAC	SMDE	SMOBI	SMEL	SMASAC
CRAS Vila Marçola	CRAS Zilah Spósito	BH Cidadania Maria Brasilina	CRAS Vila Cemig	CRAS Ouro Preto	GERMA-P	GESAN	Teatro Marília	OUVIM	CRAS Lagoa	CRAS Mantiqueira	Centro Pub. Economia Popular Solidária	GERMA-L	Centro Poliesportivo Dom Bosco	Espaço Cidadania Granja de Freitas
5.414,69	8.177,00	9.354,96	5.202,48	10.658,22	5.263,19	13.201,46	15.101,13	5.338,22	5.416,36	5.504,27	9.248,20	8.548,59	8.552,77	9.618,61
479,42	958,85	958,85	479,42	958,85	479,42	1.438,27	1.438,27	479,42	479,42	479,42	958,85	958,85	958,85	958,85

96%	93%	90%	80%	99,5%	100%	50%	99,9%	100%	99,9%	94%	100%	85%	60%	89%
5.198,10	7.604,61	8.419,46	4.161,98	10.604,93	5.263,19	6.600,73	15.086,03	5.338,22	5.410,94	5.174,01	9.248,20	7.266,30	5.131,66	8.560,56
916,00	1.235,00	870,00	163,00	658,26	996,36	621,00	1.411,21	289,95	346,27	453,00	671,13	1.279,54	740,25	636,26
5,67	6,16	9,68	25,53	16,11	5,28	10,63	10,69	18,41	15,63	11,42	13,78	5,68	6,93	13,45
0,94	1,02	1,61	4,24	2,68	0,88	1,77	1,78	3,06	2,60	1,90	2,29	0,94	1,15	2,24
6,62	7,18	11,29	29,78	18,79	6,16	12,40	12,47	21,47	18,22	13,32	16,07	6,62	8,08	15,69
0,50	0,72	0,99	2,35	1,45	0,48	1,16	1,02	1,65	1,38	0,99	1,43	0,64	0,78	1,34
0,03	0,04	0,05	0,12	0,08	0,03	0,06	0,05	0,09	0,07	0,05	0,08	0,03	0,04	0,07
0,53	0,76	1,04	2,48	1,53	0,51	1,22	1,07	1,74	1,46	1,05	1,50	0,67	0,82	1,41
7,15	7,94	12,33	32,25	20,31	6,67	13,61	13,54	23,21	19,68	14,37	17,57	7,29	8,90	17,10

6.546,49	9.807,16	10.727,16	5.257,43	13.371,74	6.642,58	8.454,75	19.105,78	6.730,08	6.814,39	6.508,31	11.794,56	9.331,88	6.590,13	10.881,62
371,85	557,86	607,17	299,18	764,37	377,43	481,85	1.094,71	382,34	387,06	370,10	675,89	530,54	374,72	623,18

4%	7%	10%	20%	0,5%	0%	50%	0,1%	0%	0,1%	6%	0%	15%	40%	11%
216,59	572,39	935,50	1.040,50	53,29	-	6.600,73	15,10	-	5,42	330,26	-	1.282,29	3.421,11	1.058,05
150,00	1.440,00	6.630,00	267,67	1.012,02	0	1.170,00	221,12	0	274,78	107,00	0,00	2.512,90	1.500,00	749,30
1,44	0,40	0,14	3,89	0,05	-	5,64	0,07	-	0,02	3,09	-	0,51	2,28	1,41
0,24	0,07	0,02	0,65	0,01	-	0,94	0,01	-	0,00	0,51	-	0,08	0,38	0,23
1,68	0,46	0,16	4,53	0,06	-	6,58	0,08	-	0,02	3,60	-	0,60	2,66	1,65
0,13	0,05	0,01	0,36	0,00	-	0,61	0,01	-	0,00	0,27	-	0,06	0,26	0,14
0,01	0,00	0,00	0,02	0,00	-	0,03	0,00	-	0,00	0,01	-	0,00	0,01	0,01
0,13	0,05	0,02	0,38	0,00	-	0,65	0,01	-	0,00	0,28	-	0,06	0,27	0,15
1,82	0,51	0,18	4,91	0,07	-	7,23	0,09	-	0,02	3,88	-	0,66	2,93	1,79

272,77	738,17	1.191,91	1.314,36	67,19	-	8.454,75	19,12	-	6,82	415,42	-	1.646,80	4.393,42	1.344,92
15,49	41,99	67,46	74,79	3,84	-	481,85	1,10	-	0,39	23,62	-	93,62	249,82	77,02

5.414,69	8.177,00	9.354,96	5.202,48	10.658,22	5.263,19	13.201,46	15.101,13	5.338,22	5.416,36	5.504,27	9.248,20	8.548,59	8.552,77	9.618,61
899,92	1.359,02	1.554,79	864,65	1.771,40	874,74	2.194,08	2.509,81	887,21	900,20	914,81	1.537,05	1.420,78	1.421,47	1.598,61
479,42	958,85	958,85	479,42	958,85	479,42	1.438,27	1.438,27	479,42	479,42	479,42	958,85	958,85	958,85	958,85
25,23	50,46	50,46	25,23	50,46	25,23	75,70	75,70	25,23	25,23	25,23	50,46	50,46	50,46	50,46
6.819,26	10.545,33	11.919,07	6.571,78	13.438,93	6.642,58	16.909,51	19.124,91	6.730,08	6.821,21	6.923,73	11.794,56	10.978,68	10.983,55	12.226,54

135	138	139	142	143	144	145	149	150	151	152	155	157	158	161
SMASAC	SMASAC	SMASAC	SMASAC	SMASAC	SMOBI	SMASAC	FMC	SUOUVI	SMASAC	SMASAC	SMDE	SMOBI	SMEL	SMASAC
CRAS Vila Marçola	CRAS Zilah Spósito	BH Cidadania Maria Brasilina	CRAS Vila Cemig	CRAS Ouro Preto	GERMA-P	GESAN	Teatro Marília	OUVIM	CRAS Lagoa	CRAS Mantiqueira	Centro Pub. Economia Popular Solidária	GERMA-L	Centro Poliesportivo Dom Bosco	Espaço Cidadania Granja de Freitas
1	2	2	1	2	1	3	3	1	1	1	2	2	2	2
0	0	0	0	0	0	0	0	0	0	0	0	0	0	0
0	0	0	0	0	0	0	0	0	0	0	0	0	0	0
0	0	0	0	0	0	0	0	0	0	0	0	0	0	0
-	-	-	-	-	-	-	-	-	-	-	-	-	-	-
0	0	0	0	0	0	0	0	0	0	0	0	0	0	0
-	-	-	-	-	-	-	-	-	-	-	-	-	-	-
1	2	2	1	2	1	3	3	1	1	1	2	2	2	2

163	165	166	167	170	173	174	176	178	179	180	181	182	184	185	186
SMASAC	SMASAC	SMOBI	SMMA	SMDE	SMEL	SMASAC	SMOBI	SMSP	FMC	FMC	SMASAC	SMASAC	SMPOG	SMOBI	SMASAC
CRAS Vila Maria	CRAS Apolônia	GERMA-VN	PROPAM	Veveco	Centro Esportivo Milionários	CRAS Vista Alegre	GERMA-CS	COP	CASA JUSCELINO K.	ESPAÇO CÊNICO	CRAS SUMARÉ	CAC SERRANO	EDIFÍCIO DEL REY	GERMA-VN (ANEXO)	CRAS PEDREIRA PRADO LOPES
5.305,05	9.438,62	4.400,85	10.399,27	5.175,94	5.262,75	5.425,48	3.966,75	23.813,54	14.332,13	14.080,96	5.316,55	5.367,89	49.584,09	4.052,99	5.364,23
479,42	958,85	479,42	958,85	479,42	479,42	479,42	479,42	2.397,12	1.438,27	1.438,27	479,42	479,42	4.794,24	479,42	479,42

90%	90%	75%	75%	95%	90%	99,9%	100%	99%	90,0%	90,0%	99,5%	99,7%	99,0%	93,0%	99,5%
4.774,55	8.494,76	3.300,64	7.799,45	4.917,14	4.736,48	5.420,05	3.966,75	23.575,40	12.898,92	12.672,87	5.289,97	5.351,79	49.088,25	3.769,28	5.337,41
223,05	554,48	696,94	587,00	140,00	173,71	570,00	160,37	1.972,91	704,23	593,01	140,08	264,64	9.010,11	501,40	260,17
21,41	15,32	4,74	13,29	35,12	27,27	9,51	24,73	11,95	18,32	21,37	37,76	20,22	5,45	7,52	20,52
3,56	2,55	0,79	2,21	5,84	4,53	1,58	4,11	1,99	3,04	3,55	6,28	3,36	0,91	1,25	3,41
24,96	17,87	5,52	15,50	40,96	31,80	11,09	28,85	13,94	21,36	24,92	44,04	23,58	6,35	8,77	23,92
1,93	1,56	0,52	1,23	3,25	2,48	0,84	2,99	1,20	1,84	2,18	3,41	1,81	0,53	0,89	1,83
0,10	0,08	0,03	0,06	0,17	0,13	0,04	0,16	0,06	0,10	0,11	0,18	0,10	0,03	0,05	0,10
2,04	1,64	0,54	1,29	3,42	2,61	0,88	3,15	1,27	-	2,30	3,58	1,90	0,55	0,94	1,93
27,00	19,50	6,07	16,78	44,38	34,41	11,97	31,99	15,20	21,36	27,22	47,62	25,49	6,91	9,70	25,85

6.022,26	10.814,97	4.227,69	9.852,71	6.213,79	5.977,86	6.825,01	5.130,68	29.991,68	15.042,72	16.141,67	6.671,29	6.744,39	62.242,81	4.865,06	6.726,61
345,17	619,49	240,76	563,38	356,43	343,67	387,65	297,34	1.724,29	941,85	923,56	379,02	383,13	3.565,02	281,52	386,55

10%	10%	25%	25%	5%	10%	0,1%	0%	1%	10,0%	10,0%	0,5%	0,3%	1,0%	7,0%	0,5%
530,51	943,86	1.100,21	2.599,82	258,80	526,28	5,43	-	238,14	1.433,21	1.408,10	26,58	16,10	495,84	283,71	26,82
266,44	528,47	1.874,38	9.547,46	100,00	187,88	107,81	0	2.905,92	868,45	2.561,84	132,33	209,15	193,00	237,41	200,58
1,99	1,79	0,59	0,27	2,59	2,80	0,05	-	0,08	1,65	0,55	0,20	0,08	2,57	1,20	0,13
0,33	0,30	0,10	0,05	0,43	0,47	0,01	-	0,01	0,27	0,09	0,03	0,01	0,43	0,20	0,02
2,32	2,08	0,68	0,32	3,02	3,27	0,06	-	0,10	1,92	0,64	0,23	0,09	3,00	1,39	0,16
0,18	0,18	0,06	0,03	0,24	0,26	0,00	-	0,01	0,17	0,06	0,02	0,01	0,25	0,14	0,01
0,01	0,01	0,00	0,00	0,01	0,01	0,00	-	0,00	0,01	0,00	0,00	0,00	0,01	0,01	0,00
0,19	0,19	0,07	0,03	0,25	0,27	0,00	-	0,01	0,17	0,06	0,02	0,01	0,26	0,15	0,01
2,51	2,27	0,75	0,34	3,27	3,54	0,06	-	0,10	2,10	0,70	0,25	0,10	3,26	1,54	0,17

669,14	1.201,66	1.409,23	3.284,24	327,04	664,21	6,83	-	302,95	1.822,81	1.793,52	33,52	20,29	628,72	366,19	33,80
38,35	68,83	80,25	187,79	18,76	38,19	0,39	-	17,42	104,65	102,62	1,90	1,15	36,01	21,19	1,94

5.305,05	9.438,62	4.400,85	10.399,27	5.175,94	5.262,75	5.425,48	3.966,75	23.813,54	14.332,13	14.080,96	5.316,55	5.367,89	49.584,09	4.052,99	5.364,23
881,70	1.568,70	731,42	1.728,36	860,24	874,67	901,71	659,27	3.957,81	2.382,00	2.340,26	883,61	892,14	8.240,88	673,61	891,54
479,42	958,85	479,42	958,85	479,42	479,42	479,42	479,42	2.397,12	1.438,27	1.438,27	479,42	479,42	4.794,24	479,42	479,42
25,23	50,46	25,23	50,46	25,23	25,23	25,23	25,23	126,16	75,70	75,70	25,23	25,23	252,32	25,23	25,23
6.691,40	12.016,63	5.636,92	13.136,94	6.540,83	6.642,07	6.831,85	5.130,68	30.294,63	16.865,53	17.935,18	6.704,81	6.764,69	62.871,53	5.231,25	6.760,42

163	165	166	167	170	173	174	176	178	179	180	181	182	184	185	186
SMASAC	SMASAC	SMOBI	SMMA	SMDE	SMEL	SMASAC	SMOBI	SMSP	FMC	FMC	SMASAC	SMASAC	SMPOG	SMOBI	SMASAC
CRAS Vila Maria	CRAS Apolônia	GERMA-VN	PROPAM	Veveco	Centro Esportivo Milionários	CRAS Vista Alegre	GERMA-CS	COP	CASA JUSCELINO K.	ESPAÇO CÊNICO	CRAS SUMARÉ	CAC SERRANO	EDIFÍCIO DEL REY	GERMA-VN (ANEXO)	CRAS PEDREIRA PRADO LOPES
1	2	1	2	1	1	1	1	4	3	3	1	1	9	1	1
0	0	0	0	0	0	0	0	0	0	0	0	0	0	0	0
0	0	0	0	0	0	0	0	0	0	0	0	0	0	0	0
0	0	0	0	0	0	0	0	0	0	0	0	0	0	0	0
-	-	-	-	-	-	-	-	-	-	-	-	-	1,00	-	-
0	0	0	0	0	0	0	0	1	0	0	0	0	0	0	0
-	-	-	-	-	-	-	-	-	-	-	-	-	-	-	-
1	2	1	2	1	1	1	1	5	3	3	1	1	10	1	1

187	189	190	191	193	194	196	198	201	202	203	205	206	207
SMSP	FMC	FMC	FMC	SMASAC	SMASAC	SMOBI	CARE-O	SMSP	URBEL	URBEL	URBEL	URBEL	URBEL
GMBH PAMPULHA	CENT. REF. MEMÓRIA VENDA NOVA	Cine Santa Tereza	Centro Cultural Nordeste	CRAS Vila Antena	CRAS CALIFÓRNIA/ CASA DO IDOSO	GERMA - NE	SEDE	Ponto de Encontro	Sede	Depósito Camargos	Centro de Apoio Leste	Centro de Apoio Oeste	Dep. de Suprimentos
5.747,59	4.062,17	14.976,50	14.678,73	5.345,50	5.423,79	12.845,14	18.579,58	5.501,80	25.211,13	3.747,76	3.627,60	2.106,61	2.090,28
479,42	479,42	1.438,27	1.438,27	479,42	479,42	1.438,27	1.917,70	479,42	2.876,54	479,42	431,48	239,71	239,71

99,0%	100,0%	99,9%	99,9%	99,5%	90,0%	100%	100%	100%	90%	90%	90%	100%	90%
5.690,11	4.062,17	14.961,52	14.664,05	5.318,77	4.881,41	12.845,14	18.579,58	5.501,80	22.690,01	3.372,98	3.264,84	2.106,61	1.881,25
329,57	82,00	1.213,42	1.599,45	703,77	372,15	1.500,00	1.791,27	208,10	2.364,61	618,86	279,21	207,84	160,34
17,27	49,54	12,33	9,17	7,56	13,12	8,56	10,37	26,44	9,60	5,45	11,69	10,14	11,73
2,87	8,23	2,05	1,52	1,26	2,18	1,42	1,72	4,39	1,59	0,91	1,94	1,68	1,95
20,13	57,77	14,38	10,69	8,81	15,30	9,99	12,10	30,83	11,19	6,36	13,64	11,82	13,68
1,44	5,85	1,18	0,90	0,68	1,16	0,96	1,07	2,30	1,09	0,70	1,39	1,15	1,35
0,08	0,31	0,06	0,05	0,04	0,06	0,05	0,06	0,12	0,06	0,04	0,07	0,06	0,07
1,52	6,15	1,25	0,95	0,71	1,22	1,01	1,13	2,43	1,15	0,73	1,46	1,21	1,42
21,65	63,93	15,63	11,64	9,53	16,52	11,00	13,22	33,26	12,34	7,09	15,10	13,03	15,10

7.135,42	5.241,95	18.960,58	18.613,67	6.704,88	6.146,89	16.493,97	23.686,13	6.920,85	29.186,23	4.387,76	4.216,23	2.709,05	2.421,01
405,03	299,65	1.082,64	1.064,07	380,90	346,98	953,85	1.358,38	379,14	1.675,01	248,54	243,27	155,66	139,13

1,0%	0,0%	0,1%	0,1%	0,5%	10,0%	0%	0%	0%	10%	10%	10%	0%	10%
57,48	-	14,98	14,68	26,73	542,38	-	-	-	2.521,11	374,78	362,76	-	209,03
502,36	0	99,80	1.032,80	111,16	434,87	0,00	0,00	0,00	571,84	309,22	547,54	0,00	557,12
0,11	-	0,15	0,01	0,24	1,25	-	-	-	4,41	1,21	0,66	-	0,38
0,02	-	0,02	0,00	0,04	0,21	-	-	-	0,73	0,20	0,11	-	0,06
0,13	-	0,18	0,02	0,28	1,45	-	-	-	5,14	1,41	0,77	-	0,44
0,01	-	0,01	0,00	0,02	0,11	-	-	-	0,50	0,16	0,08	-	0,04
0,00	-	0,00	0,00	0,00	0,01	-	-	-	0,03	0,01	0,00	-	0,00
0,01	-	0,02	0,00	0,02	0,12	-	-	-	0,53	0,16	0,08	-	0,05
0,14	-	0,19	0,02	0,30	1,57	-	-	-	5,67	1,58	0,86	-	0,48

72,07	-	18,98	18,63	33,69	682,99	-	-	-	3.242,91	487,53	468,47	-	269,00
4,09	-	1,08	1,07	1,91	38,55	-	-	-	186,11	27,62	27,03	-	15,46

5.747,59	4.062,17	14.976,50	14.678,73	5.345,50	5.423,79	12.845,14	18.579,58	5.501,80	25.211,13	3.747,76	3.627,60	2.106,61	2.090,28
955,25	675,13	2.489,09	2.439,60	888,42	901,43	2.134,86	3.087,93	914,40	4.190,09	622,88	602,91	350,12	347,40
479,42	479,42	1.438,27	1.438,27	479,42	479,42	1.438,27	1.917,70	479,42	2.876,54	479,42	431,48	239,71	239,71
25,23	25,23	75,70	75,70	25,23	25,23	75,70	100,93	25,23	151,39	25,23	22,71	12,62	12,62
7.207,49	5.241,95	18.979,56	18.632,30	6.738,57	6.829,88	16.493,97	23.686,13	6.920,85	32.429,15	4.875,28	4.684,70	2.709,05	2.690,01

187	189	190	191	193	194	196	198	201	202	203	205	206	207
SMSP	FMC	FMC	FMC	SMASAC	SMASAC	SMOBI	CARE-O	SMSP	URBEL	URBEL	URBEL	URBEL	URBEL
GMBH PAMPULHA	CENT. REF. MEMÓRIA VENDA NOVA	Cine Santa Tereza	Centro Cultural Nordeste	CRAS Vila Antena	CRAS CALIFÓRNIA/ CASA DO IDOSO	GERMA - NE	SEDE	Ponto de Encontro	Sede	Depósito Camargos	Centro de Apoio Leste	Centro de Apoio Oeste	Dep. de Suprimentos
1	1	3	3	1	1	3	4	1	6	0	0,9	0,5	0,5
0	0	0	0	0	0	0	0	0	0	1	0	0	0
0	0	0	0	0	0	0	0	0	0	0	0	0	0
0	0	0	0	0	0	0	0	0	0	0	0	0	0
-	-	-	-	-	-	-	-	-	-	-	-	-	-
0	0	0	0	0	0	0	0	0	0	0	0	0	0
-	-	-	-	-	-	-	-	-	-	-	-	-	-
1	1	3	3	1	1	3	4	1	6	1	0,9	0,5	0,5

208	209	210	211	212	213	214	215	216	217	218	219	220	221
URBEL	URBEL	SMPU	SMASAC	SMDE	CARE-L	SUDC	SMPU	SMDE	SMASAC	SMSP	SMSP	SMSP	SMSP
PAC Morro das Pedras	CREAR Taquaril	Sede	SEDE	SINE BARREIRO	SEDE	CRJ	CREURB	BELOTUR	CRAS - PAULO VI	2ª INSPETORIA	DOP	DME	BANDA DE MÚSICA GCMBH
3.958,84	519,71	38.360,78	33.364,50	5.233,18	18.675,94	21.677,49	5.090,84	11.716,69	9.217,28	5.097,39	9.094,61	3.966,98	3.954,82
479,42	47,94	3.835,39	3.835,39	479,42	1.917,70	2.397,12	479,42	1.438,27	958,85	479,42	958,85	479,42	479,42

90%	90%	98%	100%	80%	80%	100%	100%	100%	80%	80%	90%	80%	80%
3.562,95	467,74	37.593,57	33.364,50	4.186,54	14.940,75	21.677,49	5.090,84	11.716,69	7.373,82	4.077,91	8.185,15	3.173,58	3.163,86
259,75	145,98	5.494,03	3.926,42	339,08	1.749,91	2.873,47	165,84	1.312,19	1.022,85	186,87	718,08	354,62	263,31
13,72	3,20	6,84	8,50	12,35	8,54	7,54	30,70	8,93	7,21	21,82	11,40	8,95	12,02
2,28	0,53	1,14	1,41	2,05	1,42	1,25	5,10	1,48	1,20	3,63	1,89	1,49	2,00
16,00	3,74	7,98	9,91	14,40	9,96	8,80	35,80	10,41	8,41	25,45	13,29	10,44	14,01
1,66	0,30	0,68	0,98	1,13	0,88	0,83	2,89	1,10	0,75	2,05	1,20	1,08	1,46
0,09	0,02	0,04	0,05	0,06	0,05	0,04	0,15	0,06	0,04	0,11	0,06	0,06	0,08
1,75	0,31	0,72	1,03	1,19	0,92	0,88	3,04	1,15	0,79	2,16	1,27	1,14	1,53
17,75	4,05	8,70	10,94	15,59	10,88	9,68	38,84	11,57	9,20	27,61	14,56	11,58	15,55

4.609,30	590,89	47.798,12	42.946,92	5.286,07	19.038,81	27.803,57	6.441,59	15.177,97	9.406,80	5.159,38	10.453,90	4.104,76	4.093,41
260,35	33,04	2.745,11	2.476,51	300,29	1.089,36	1.601,61	370,33	874,97	533,62	296,27	599,74	237,11	236,47

10%	10%	2%	0%	20%	20%	0%	0%	0%	20%	20%	10%	20%	20%
395,88	51,97	767,22	-	1.046,64	3.735,19	-	-	-	1.843,46	1.019,48	909,46	793,40	790,96
408,65	28,37	224,00	-	713,00	115,77	0,00	0,00	0,00	695,24	242,90	139,93	1.564,47	1.066,16
0,97	1,83	3,43	-	1,47	32,26	-	-	-	2,65	4,20	6,50	0,51	0,74
0,16	0,30	0,57	-	0,24	5,36	-	-	-	0,44	0,70	1,08	0,08	0,12
1,13	2,14	3,99	-	1,71	37,63	-	-	-	3,09	4,89	7,58	0,59	0,87
0,12	0,17	0,34	-	0,13	3,31	-	-	-	0,28	0,39	0,69	0,06	0,09
0,01	0,01	0,02	-	0,01	0,17	-	-	-	0,01	0,02	0,04	0,00	0,00
0,12	0,18	0,36	-	0,14	3,49	-	-	-	0,29	0,42	0,72	0,06	0,09
1,25	2,31	4,35	-	1,85	41,11	-	-	-	3,38	5,31	8,30	0,66	0,96

512,14	65,65	975,47	-	1.321,52	4.759,70	-	-	-	2.351,70	1.289,85	1.161,54	1.026,19	1.023,35
28,93	3,67	56,02	-	75,07	272,34	-	-	-	133,41	74,07	66,64	59,28	59,12

3.958,84	519,71	38.360,78	33.364,50	5.233,18	18.675,94	21.677,49	5.090,84	11.716,69	9.217,28	5.097,39	9.094,61	3.966,98	3.954,82
657,96	86,38	6.375,56	5.545,18	869,75	3.103,94	3.602,80	846,10	1.947,31	1.531,91	847,19	1.511,52	659,31	657,29
479,42	47,94	3.835,39	3.835,39	479,42	1.917,70	2.397,12	479,42	1.438,27	958,85	479,42	958,85	479,42	479,42
25,23	2,52	201,86	201,86	25,23	100,93	126,16	25,23	75,70	50,46	25,23	50,46	25,23	25,23
5.121,45	656,54	48.773,59	42.946,92	6.607,59	23.798,51	27.803,57	6.441,59	15.177,97	11.758,51	6.449,23	11.615,45	5.130,94	5.116,76

208	209	210	211	212	213	214	215	216	217	218	219	220	221
URBEL	URBEL	SMPU	SMASAC	SMDE	CARE-L	SUDC	SMPU	SMDE	SMASAC	SMSP	SMSP	SMSP	SMSP
PAC Morro das Pedras	CREAR Taquaril	Sede	SEDE	SINE BARREIRO	SEDE	CRJ	CREURB	BELOTUR	CRAS - PAULO VI	2ª INSPETORIA	DOP	DME	BANDA DE MÚSICA GCMBH
0	0,1	8	8	1	4	5	1	3	2	1	2	1	1
1	0	0	0	0	0	0	0	0	0	0	0	0	0
0	0	0	0	0	0	0	0	0	0	0	0	0	0
0	0	0	0	0	0	0	0	0	0	0	0	0	0
-	-	-	-	-	-	-	-	-	-	-	-	-	-
0	0	0	0	0	0	0	0	0	0	0	0	0	0
-	-	-	-	-	-	-	-	-	-	-	-	-	-
1	0,1	8	8	1	4	5	1	3	2	1	2	1	1

222	223	224	225	226	227	228	229	230	231
SMSP	SMSP	SMSP	SMASAC	SMASAC	SMOBI	SMOBI	SMASAC	SMASAC	SMASAC
3ª INSPETORIA	4ª INSPETORIA	GRUPO DE OPERAÇÕES COM CÂES - GOC	CONSELHO TUTELAR DE VENDA NOVA	CONSELHO TUTELAR BARREIRO DE BAIXO	PBH - GERMA N -SÃO BERNARDO	PBH - GERMA/O	CREAS-OESTE	DRAS-NE	CRAS TAQUARIL
5.137,77	5.350,13	4.044,18	5.319,98	5.319,98	4.216,65	9.251,40	5.433,53	10.763,79	9.555,88
479,42	479,42	479,42	479,42	479,42	479,42	958,85	479,42	958,85	958,85

90%	90%	80%	80%	80%	90%	100%	90%	90%	90%
4.623,99	4.815,12	3.235,34	4.255,98	4.255,98	3.794,99	9.251,40	4.890,18	9.687,41	8.600,29
242,35	236,08	139,54	206,39	178,58	613,54	1.045,18	217,50	777,83	1.099,34
19,08	20,40	23,19	20,62	23,83	6,19	8,85	22,48	12,45	7,82
3,17	3,39	3,85	3,43	3,96	1,03	1,47	3,74	2,07	1,30
22,25	23,79	27,04	24,05	27,79	7,21	10,32	26,22	14,52	9,12
1,78	1,83	2,75	1,86	2,15	0,70	0,92	1,98	1,11	0,78
0,09	0,10	0,14	0,10	0,11	0,04	0,05	0,10	0,06	0,04
1,87	1,92	2,89	1,96	2,26	0,74	0,97	2,09	1,17	0,83
24,12	25,71	29,93	26,00	30,05	7,95	11,29	28,31	15,69	9,95

5.846,69	6.069,58	4.176,78	5.367,05	5.367,05	4.879,90	11.798,30	6.157,11	12.205,84	10.938,04
336,21	342,23	236,40	304,07	304,07	277,12	669,26	346,70	693,66	623,04

10%	10%	20%	20%	20%	10%	0%	10%	10%	10%
513,78	535,01	808,84	1.064,00	1.064,00	421,67	-	543,35	1.076,38	955,59
149,59	147,02	264,21	114,72	156,84	114,87	-	88,87	107,43	279,26
3,43	3,64	3,06	9,27	6,78	3,67	-	6,11	10,02	3,42
0,57	0,60	0,51	1,54	1,13	0,61	-	1,02	1,67	0,57
4,01	4,24	3,57	10,82	7,91	4,28	-	7,13	11,68	3,99
0,32	0,33	0,36	0,84	0,61	0,42	-	0,54	0,89	0,34
0,02	0,02	0,02	0,04	0,03	0,02	-	0,03	0,05	0,02
0,34	0,34	0,38	0,88	0,64	0,44	-	0,57	0,94	0,36
4,34	4,59	3,95	11,70	8,55	4,72	-	7,70	12,62	4,35

649,63	674,40	1.044,19	1.341,76	1.341,76	542,21	-	684,12	1.356,20	1.215,34
37,36	38,03	59,10	76,02	76,02	30,79	-	38,52	77,07	69,23

5.137,77	5.350,13	4.044,18	5.319,98	5.319,98	4.216,65	9.251,40	5.433,53	10.763,79	9.555,88
853,90	889,19	672,14	884,18	884,18	700,81	1.537,58	903,05	1.788,94	1.588,19
479,42	479,42	479,42	479,42	479,42	479,42	958,85	479,42	958,85	958,85
25,23	25,23	25,23	25,23	25,23	25,23	50,46	25,23	50,46	50,46
6.496,32	6.743,97	5.220,97	6.708,81	6.708,81	5.422,11	11.798,30	6.841,23	13.562,05	12.153,38

222	223	224	225	226	227	228	229	230	231
SMSP	SMSP	SMSP	SMASAC	SMASAC	SMOBI	SMOBI	SMASAC	SMASAC	SMASAC
3ª INSPETORIA	4ª INSPETORIA	GRUPO DE OPERAÇÕES COM CÂES - GOC	CONSELHO TUTELAR DE VENDA NOVA	CONSELHO TUTELAR BARREIRO DE BAIXO	PBH - GERMA N -SÃO BERNARDO	PBH - GERMA/O	CREAS-OESTE	DRAS-NE	CRAS TAQUARIL
1	1	1	1	1	1	2	1	2	2
0	0	0	0	0	0	0	0	0	0
0	0	0	0	0	0	0	0	0	0
0	0	0	0	0	0	0	0	0	0
-	-	-	-	-	-	-	-	-	-
0	0	0	0	0	0	0	0	0	0
-	-	-	-	-	-	-	-	-	-
1	1	1	1	1	1	2	1	2	2

232	233	234	235	236	237	238	240	241	242	243	244	245
SMASAC	SMASAC	SMEL	SMASAC	SMSP	SMASAC	SMSP	SMFA	SMPU/SUMO B	SMSP	FMC	FMC	FMC
CRAS-Califórnia	CAC - Jardim Montanhês/DRAS Pampulha	Ginásio Jardim Vitória	DRAS-N / CT-N	GCBMH/SMS P	NAMSEP	GCBMH/Inspeção Barreiro	AEROPORTO CARLOS PRATES	SEDE	GCBMH/DMA	ALMOXARIFADO	CASA DO BAILE	CENTRO CULTURAL B. DAS INDÚSTRIAS
14.555,69	4.957,87	5.499,32	9.482,36	5.710,07	3.597,71	10.532,21	8.319,94	19.244,55	5.317,98	3.952,84	10.307,90	5.517,09
1.438,27	479,42	479,42	958,85	479,42	479,42	958,85	958,85	2.397,12	479,42	479,42	958,85	479,42

90%	90%	90%	100%	90%	100%	90%	90%	95%	90%	90%	90%	90%
13.100,12	4.462,08	4.949,39	9.482,36	5.139,06	3.597,71	9.478,99	7.487,95	18.282,32	4.786,18	3.557,55	9.277,11	4.965,38
833,12	238,92	745,36	917,70	306,78	142,66	288,66	1.207,23	1.625,29	294,85	206,63	420,10	423,77
15,72	18,68	6,64	10,33	16,75	25,22	32,84	6,20	11,25	16,23	17,22	22,08	11,72
2,61	3,10	1,10	1,72	2,78	4,19	5,46	1,03	1,87	2,70	2,86	3,67	1,95
18,34	21,78	7,74	12,05	19,54	29,41	38,30	7,23	13,12	18,93	20,08	25,75	13,66
1,55	1,81	0,58	1,04	1,41	3,36	2,99	0,71	1,40	1,46	2,09	2,05	1,02
0,08	0,10	0,03	0,05	0,07	0,18	0,16	0,04	0,07	0,08	0,11	0,11	0,05
1,64	1,90	0,61	1,10	1,48	3,54	3,15	0,75	1,47	1,54	2,20	2,16	1,07
19,97	23,68	8,35	13,15	21,02	32,95	41,44	7,99	14,59	20,47	22,28	27,92	14,74

16.639,93	5.657,87	6.226,16	12.067,64	6.447,36	4.700,30	11.962,78	9.640,83	23.717,96	6.035,83	4.603,02	11.727,34	6.244,81
949,46	318,65	350,32	687,87	365,00	266,19	686,04	545,34	1.371,24	344,69	266,44	670,66	352,08

10%	10%	10%	0%	10%	0%	10%	10%	5%	10%	10%	10%	10%
1.455,57	495,79	549,93	-	571,01	-	1.053,22	831,99	962,23	531,80	395,28	1.030,79	551,71
428,61	106,90	338,15	0,00	737,60	0,00	496,75	435,60	264,61	1.049,79	0,00	501,33	444,22
3,40	4,64	1,63	-	0,77	-	2,12	1,91	3,64	0,51	-	2,06	1,24
0,56	0,77	0,27	-	0,13	-	0,35	0,32	0,60	0,08	-	0,34	0,21
3,96	5,41	1,90	-	0,90	-	2,47	2,23	4,24	0,59	-	2,40	1,45
0,34	0,45	0,14	-	0,06	-	0,19	0,22	0,45	0,05	-	0,19	0,11
0,02	0,02	0,01	-	0,00	-	0,01	0,01	0,02	0,00	-	0,01	0,01
0,35	0,47	0,15	-	0,07	-	0,20	0,23	0,48	0,05	-	0,20	0,11
4,31	5,88	2,05	-	0,97	-	2,68	2,46	4,72	0,64	-	2,60	1,56

1.848,88	628,65	691,80	-	716,37	-	1.329,20	1.071,20	1.248,31	670,65	-	1.303,04	693,87
105,50	35,41	38,92	-	40,56	-	76,23	60,59	72,17	38,30	29,60	74,52	39,12

14.555,69	4.957,87	5.499,32	9.482,36	5.710,07	3.597,71	10.532,21	8.319,94	19.244,55	5.317,98	3.557,55	10.307,90	5.517,09
2.419,16	824,00	913,99	1.575,97	949,01	597,94	1.750,45	1.382,77	3.198,44	883,85	591,27	1.713,17	916,94
1.438,27	479,42	479,42	958,85	479,42	479,42	958,85	958,85	2.397,12	479,42	431,48	958,85	479,42
75,70	25,23	25,23	50,46	25,23	25,23	50,46	50,46	126,16	25,23	22,71	50,46	25,23
18.488,81	6.286,52	6.917,96	12.067,64	7.163,74	4.700,30	13.291,98	10.712,03	24.966,27	6.706,48	4.603,02	13.030,38	6.938,88

232	233	234	235	236	237	238	240	241	242	243	244	245
SMASAC	SMASAC	SMEL	SMASAC	SMSP	SMASAC	SMSP	SMFA	SMPU/SUMO B	SMSP	FMC	FMC	FMC
CRAS-Califórnia	CAC - Jardim Montanhês/DRAS Pampulha	Ginásio Jardim Vitória	DRAS-N / CT-N	GCBMH/SMS P	NAMSEP	GCBMH/Inspeção Barreiro	AEROPORTO CARLOS PRATES	SEDE	GCBMH/DMA	ALMOXARIFADO	CASA DO BAILE	CENTRO CULTURAL B. DAS INDÚSTRIAS
3	0	1	2	1	0	2	2	5	1	1	2	1
0	1	0	0	0	0	0	0	0	0	0	0	0
0	0	0	0	0	1	0	0	0	0	0	0	0
0	0	0	0	0	0	0	0	0	0	0	0	0
-	-	-	-	-	-	-	-	-	-	-	-	-
0	0	0	0	0	0	0	0	0	0	0	0	0
-	-	-	-	-	-	-	-	-	-	-	-	-
3	1	1	2	1	1	2	2	5	1	1	2	1

246	247	248	249	250	251	252	253	255	256	257	258	259	260
FMC	FMC	FMC	FMC	FMC	SMOBI	SMOBI	SMOBI	SMASAC	URBEL	URBEL	URBEL	SLU	GCM
CENTRO CULTURAL LIBERALINO ALVES DE OLIVEIRA	CENTRO CULTURAL PAMPULHA	CENTRO CULTURAL VENDA NOVA	CENTRO CULTURAL VILA MARÇOLA	CENTRO CULTURAL ZILAH SPÓSITO	LAB SOLOS	MONIT. DA LAGOA DA PAMPULHA	DIRET. DE MANUTENÇÃO ODE PRÓPRIOS	CRAS VENTOSA	DIVISÃO URBANÍSTICA GRANJA DE FREITAS	PAC SÃO TOMAS	VILA VIVA SANTA LUCIA	SEDE	CENTRO DE FORMAÇÃO E APERFEIÇOAMENTO - GCM
5.283,43	5.457,06	5.382,47	5.420,41	5.187,52	8.128,59	5.139,96	5.393,20	9.421,22	4.309,31	4.633,23	4.638,95	30.128,00	9.380,43
479,42	479,42	479,42	479,42	479,42	958,85	479,42	479,42	958,85	479,42	479,42	479,42	3.355,97	958,85

90%	90%	90%	90%	90%	90%	90%	90%	90%	90%	90%	90%	95%	90%
4.755,08	4.911,35	4.844,22	4.878,37	4.668,77	7.315,73	4.625,96	4.853,88	8.479,09	3.878,38	4.169,90	4.175,05	28.621,60	8.442,38
165,48	310,23	299,37	339,93	153,42	799,75	123,41	517,91	950,02	168,78	210,78	233,24	2.995,00	797,20
28,74	15,83	16,18	14,35	30,43	9,15	37,48	9,37	8,93	22,98	19,78	17,90	9,56	10,59
4,78	2,63	2,69	2,39	5,06	1,52	6,23	1,56	1,48	3,82	3,29	2,98	1,59	1,76
33,51	18,46	18,87	16,74	35,49	10,67	43,71	10,93	10,41	26,80	23,07	20,88	11,14	12,35
2,61	1,39	1,44	1,27	2,81	1,08	3,50	0,83	0,91	2,56	2,05	1,85	1,06	1,08
0,14	0,07	0,08	0,07	0,15	0,06	0,18	0,04	0,05	0,13	0,11	0,10	0,06	0,06
2,74	1,46	1,52	1,34	2,96	1,14	3,68	0,88	0,96	2,69	2,15	1,95	1,12	1,14
36,26	19,93	20,39	18,07	38,45	11,80	47,39	11,81	11,36	29,49	25,23	22,82	12,27	13,49

5.999,57	6.181,81	6.103,52	6.143,34	5.898,90	9.439,99	5.848,99	6.114,78	10.796,70	4.977,15	5.317,13	5.323,13	36.734,47	10.753,89
338,33	348,55	350,00	348,92	339,13	539,85	329,90	347,52	618,69	281,84	304,83	305,16	2.117,54	616,28

10%	10%	10%	10%	10%	10%	10%	10%	10%	10%	10%	10%	5%	10%
528,34	545,71	538,25	542,04	518,75	812,86	514,00	539,32	942,12	430,93	463,32	463,89	1.506,40	938,04
56,34	398,70	1.060,87	516,74	75,46	2.547,68	631,18	24,80	280,23	286,24	3,93	141,44	1.190,00	705,95
9,38	1,37	0,51	1,05	6,87	0,32	0,81	21,75	3,36	1,51	117,89	3,28	1,27	1,33
1,56	0,23	0,08	0,17	1,14	0,05	0,14	3,61	0,56	0,25	19,59	0,55	0,21	0,22
10,94	1,60	0,59	1,22	8,02	0,37	0,95	25,36	3,92	1,76	137,49	3,82	1,48	1,55
0,85	0,12	0,05	0,09	0,64	0,04	0,08	1,93	0,34	0,17	12,20	0,34	0,14	0,14
0,04	0,01	0,00	0,00	0,03	0,00	0,00	0,10	0,02	0,01	0,64	0,02	0,01	0,01
0,90	0,13	0,05	0,10	0,67	0,04	0,08	2,03	0,36	0,18	12,84	0,36	0,15	0,14
11,83	1,72	0,64	1,32	8,69	0,41	1,03	27,40	4,28	1,93	150,33	4,18	1,62	1,69

666,62	686,87	678,17	682,59	655,43	1.048,89	649,89	679,42	1.199,63	553,02	590,79	591,46	1.933,39	1.194,88
37,59	38,73	38,89	38,77	37,68	59,98	36,66	38,61	68,74	31,32	33,87	33,91	111,45	68,48

5.283,43	5.457,06	5.382,47	5.420,41	5.187,52	8.128,59	5.139,96	5.393,20	9.421,22	4.309,31	4.633,23	4.638,95	30.128,00	9.380,43
878,11	906,96	894,57	900,87	862,17	1.350,97	854,26	896,35	1.565,81	716,21	770,04	770,99	5.007,27	1.559,03
479,42	479,42	479,42	479,42	479,42	958,85	479,42	479,42	958,85	479,42	479,42	479,42	3.355,97	958,85
25,23	25,23	25,23	25,23	25,23	50,46	25,23	25,23	50,46	25,23	25,23	25,23	176,62	50,46
6.666,19	6.868,67	6.781,69	6.825,93	6.554,33	10.488,88	6.498,87	6.794,20	11.996,34	5.530,17	5.907,92	5.914,59	38.667,86	11.948,77

246	247	248	249	250	251	252	253	255	256	257	258	259	260
FMC	FMC	FMC	FMC	FMC	SMOBI	SMOBI	SMOBI	SMASAC	URBEL	URBEL	URBEL	SLU	GCM
CENTRO CULTURAL LIBERALINO ALVES DE OLIVEIRA	CENTRO CULTURAL PAMPULHA	CENTRO CULTURAL VENDA NOVA	CENTRO CULTURAL VILA MARÇOLA	CENTRO CULTURAL ZILAH SPÓSITO	LAB SOLOS	MONIT. DA LAGOA DA PAMPULHA	DIRET. DE MANUTENÇÃO ODE PRÓPRIOS	CRAS VENTOSA	DIVISÃO URBANÍSTICA GRANJA DE FREITAS	PAC SÃO TOMAS	VILA VIVA SANTA LUCIA	SEDE	CENTRO DE FORMAÇÃO E APERFEIÇOAMENTO - GCM
1	1	1	1	1	2	0	1	2	0	0	0	7	2
0	0	0	0	0	0	1	0	0	0	0	0	0	0
0	0	0	0	0	0	0	0	0	0	1	1	0	0
0	0	0	0	0	0	0	0	0	1	0	0	0	0
-	-	-	-	-	-	-	-	-	-	-	-	-	-
0	0	0	0	0	0	0	0	0	0	0	0	0	0
-	-	-	-	-	-	-	-	-	-	-	-	-	-
1	1	1	1	1	2	1	1	2	1	1	1	7	2

261	262	263	264	265	266	267	268	269	271	272	
SMOBI	SMSP	SMOBI	SMEL	DRAS CS	SMASAC	SMASAC	SMEL	SMEL	SMEL	SMEL	Total
CRAS VISTA ALEGRE TEMPORÁRIO	INSPETORIA VENDA NOVA	GERMA - NO	QUADRA POLIESPORTIVA SANTA ROSA	CONSELHO TUTELAR	CRAS DANDARA	CREAS NO	CAMPO DO POMPÉIA	CAMPO SANTA RITA	CAMPO BONSUCESSO	QUADRA DO LINDÉIA	
4.142,96	9.018,56	14.597,13	5.271,81	10.066,45	5.366,65	9.091,39	5.242,96	10.032,23	5.229,81	4.807,45	1.957.861,87
479,42	958,85	1.438,27	479,42	958,85	479,42	958,85	479,42	958,85	479,42	479,42	198.001,82

85%	90%	90%	90%	100%	90%	90%	80%	80%	90%	90%	
3.521,51	8.116,70	13.137,42	4.744,63	10.066,45	4.829,98	8.182,25	4.194,37	8.025,78	4.706,83	4.326,70	
135,87	450,66	870,73	84,63	309,95	216,19	379,65	140,78	76,51	92,63	648,15	194.786,11
25,92	18,01	15,09	56,06	32,48	22,34	21,55	29,79	104,90	50,81	6,68	
4,31	2,99	2,51	9,32	5,40	3,71	3,58	4,95	17,43	8,45	1,11	
30,23	21,00	17,60	65,38	37,88	26,05	25,13	34,75	122,33	59,26	7,78	
3,00	1,91	1,49	5,10	3,09	2,00	2,27	2,72	10,03	4,66	0,67	
0,16	0,10	0,08	0,27	0,16	0,11	0,12	0,14	0,53	0,25	0,04	
3,16	2,02	1,56	5,37	3,26	2,10	2,39	2,87	10,55	4,90	0,70	
33,38	23,02	19,16	70,75	41,13	28,16	27,53	37,61	132,89	64,16	8,49	

4.535,74	10.374,08	16.683,43	5.987,37	12.748,80	6.086,91	10.450,52	5.295,19	10.167,12	5.943,29	5.499,99	2.257.324,45
260,74	595,58	957,20	343,41	733,16	345,95	596,93	303,98	584,70	584,70	584,70	129.586,23

15%	10%	10%	10%	0%	10%	10%	20%	20%	10%	10%	
621,44	901,86	1.459,71	527,18	-	536,66	909,14	1.048,59	2.006,45	522,98	480,74	
345,02	291,81	496,37	829,17	0,00	345,33	114,46	5.572,25	5.819,71	4.332,34	340,41	229.597,10
1,80	3,09	2,94	0,64	-	1,55	7,94	0,19	0,34	0,12	1,41	
0,30	0,51	0,49	0,11	-	0,26	1,32	0,03	0,06	0,02	0,23	
2,10	3,60	3,43	0,74	-	1,81	9,26	0,22	0,40	0,14	1,65	
0,21	0,33	0,29	0,06	-	0,14	0,84	0,02	0,03	0,01	0,14	
0,01	0,02	0,02	0,00	-	0,01	0,04	0,00	0,00	0,00	0,01	
0,22	0,35	0,31	0,06	-	0,15	0,88	0,02	0,03	0,01	0,15	
2,32	3,95	3,73	0,80	-	1,96	10,14	0,24	0,44	0,15	1,80	

800,43	1.152,68	1.853,71	665,26	-	676,32	1.161,17	1.323,80	2.541,78	660,37	611,11	230.769,90
46,01	66,18	106,36	38,16	-	38,44	66,33	76,00	146,18	146,18	146,18	13.513,15

4.142,96	9.018,56	14.597,13	5.271,81	10.066,45	5.366,65	9.091,39	5.242,96	10.032,23	5.229,81	4.807,45	1.956.127,78
688,56	1.498,88	2.426,04	876,17	1.673,04	891,94	1.510,99	871,38	1.667,36	869,19	799,00	325.108,41
479,42	958,85	1.438,27	479,42	958,85	479,42	958,85	479,42	958,85	479,42	479,42	197.810,05
25,23	50,46	75,70	25,23	50,46	25,23	50,46	25,23	50,46	25,23	25,23	10.410,44
5.336,17	11.526,76	18.537,14	6.652,63	12.748,80	6.763,24	11.611,69	6.618,99	12.708,90	6.603,65	6.111,10	2.488.094,29

261	262	263	264	265	266	267	268	269	271	272	
SMOBI	SMSP	SMOBI	SMEL	DRAS CS	SMASAC	SMASAC	SMEL	SMEL	SMEL	SMEL	Total de Empregados
CRAS VISTA ALEGRE TEMPORÁRIO	INSPETORIA VENDA NOVA	GERMA - NO	QUADRA POLIESPORTIVA SANTA ROSA	CONSELHO TUTELAR	CRAS DANDARA	CREAS NO	CAMPO DO POMPÉIA	CAMPO SANTA RITA	CAMPO BONSUCESSO	QUADRA DO LINDÉIA	
0	2	3	1	2	1	0	1	2	1	0	397
0	0	0	0	0	0	1	0	0	0	0	5
0	0	0	0	0	0	0	0	0	0	1	5
1	0	0	0	0	0	1	0	0	0	0	3
-	-	-	-	-	-	-	-	-	-	-	1
0	0	0	0	0	0	0	0	0	0	0	2
-	-	-	-	-	-	-	-	-	-	-	0
1	2	3	1	2	1	2	1	2	1	1	413

Nº	ÓRGÃO	UNIDADE	ENDEREÇO	ÁREA INTERNA	ÁREA EXTERNA	TOTAL M²
1	SMGO	Prédio Sede 1212	Av. Afonso Pena, 1212 - Centro	12.605,79	805,45	13.411,24
2	SMSP	GMP Andradas	Av. Andradas, 915	2.297,00	2.587,00	4.884,00
3	SMSP	SMSP	Rua Carijós, 126	2.354,65	-	2.354,65
4	SUCOR	Sede	Av. Alvares Cabral, 200 - 9º andar - Centro	774,18	-	774,18
5	SUAUDI	SUAUDI	Av. Afonso Pena, 4000 - 8º andar - Cruzeiro	1.397,20	-	1.397,20
8	PGM	Sede	Rua Timbiras, 628 - Funcionários	3.731,77	159,96	3.891,73
10	FMC	Museu Hist. Abílio Barreto	Av. Prudente de Moraes, 202 - Cidade Jardim Próximo a Av. Contorno	1.095,85	1.112,70	2.208,55
11	FMC	Museu Arte Pampulha	Av. Otacílio Negrão de Lima, 16585 - Jardim Atlântico - Entre a Rua Gandú e a Rua Estados	2.279,28	773,05	3.052,33
12	FMC	Diretoria de Patrimônio	R. Professor Estevão Pinto, 601 - Serra Entre a rua Palmira e a rua B. Figueiredo	348,00	64,00	412,00
13	FMC	APC BH	R. Ilambé - 227 - Floresta Próximo à av. Assis Chateaubriand	2.256,02	-	2.256,02
14	FMC	Centro Ref. Áudio Visual	Av. Álvares Cabral, 560 - Centro	505,27	594,00	1.099,27
15	FMC	Centro Cultura BH	R. da Bahia, 1149 - Centro Entre a Av. Augusto de Lima e a R. Guajajaras	1.267,22	50,00	1.317,22
16	FMC	Núcleo de Formação	Av. Andradas, 367 - 2º andar (Edifício Central)	1.742,35	314,24	2.056,59
17	FMC	Biblioteca Infantil e Juvenil	Rua Rui Barbosa, s/nº - Centro - BH - MG	775,76	-	775,76
18	FMC	Centro Cult. Regina/Lindeia	R. Aristolino Basílio de Oliveira, 445 - Lindéia	534,61	871,89	1.406,50
19	FMC	Centro Cult. Jard. Guanab.	R. João Alves Cabral, 277 - Floramar	474,22	1.502,59	1.976,81
20	FMC	Centro Cult. Padre Eust.	R. Jacutinga, 821 - Padre Eustáquio Próximo à Feira Coberta	1.308,79	197,88	1.506,67
21	FMC	Centro Cult. Uruçuaia	R. W. 500 - Pongelupe	460,92	1.462,57	1.923,49
22	FMC	Centro Cult. São Geraldo	Av. Silva Alvarenga, 548	336,65	570,48	907,13
23	FMC	Centro Cult. Vila S. Rita	R. Ana Rafael dos Santos, 149 - Santa Rita	485,10	280,80	765,90
24	FMC	Centro Cult. Vila Fátima	R. São Miguel Arcanjo, 200 - Baleia (Vila Fátima)	230,88	698,58	929,46
25	FMC	Centro Cult. Salg. Filho	R. Nova Ponte, 22 - Salgado Filho	435,78	418,26	854,04
26	FMC	Centro Cult. São Bernardo	R. Edna Quintel, 320 - São Bernardo	322,95	1.336,81	1.659,76
27	FMC	Centro Cult. Alto V. Cruz	R. Padre Júlio Maria, 1577 - Alto Vera Cruz Entre a R. Fernão Dias e a R. Des. Bráulio	156,23	398,26	454,49
28	FMC	Centro Cult. Lagoa Nado	R. Des. Lincoln Partes, 240 - Itapoá Próx. à Av. Pedro I.	280,00	814,74	1.094,74
29	FMC	Teatro Francisco Nunes	Av. Afonso Pena, S/N - Centro - Parque Municipal	1.461,36	400,00	1.861,36
31	SMOBI	SUPDEC	R. dos Goitacazes, 1752 - Barro Preto	358,09	638,20	996,29
35	SMMA	SEDE	Avenida Afonso Pena, 347 - 7º, 8º, 9º e 10º andares - Centro	1.945,44	-	1.945,44
36	CARE-N	Sede	R. Pastor Muryilo Cassete, 25 - São Bernardo Esquina da R. Flamengo	3.971,68	1.553,38	5.525,06
37	SMASAC	BH Cidadania Providência	R. Arantina, 375 - Minaslândia Entre a R. Albertina e a R. Paraibuna	520,00	300,00	820,00
38	SMASAC	CRAS/NAF Vila Biquinha	R. Coronel José Tibúrcio - 850 - Heliópolis	429,19	1.344,72	1.773,91
39	SMASAC	CRAS/NAF Jardim Felicidade	R. dos Curumins, 10 - Jardim Felicidade	269,00	518,00	787,00
41	SMASAC	CRAS Alto Vera Cruz	Rua Padre Júlio Maria, 1550, andar 1º e 2º - Alto Vera Cruz	778,93	394,16	1.173,09
44	SMASAC	Conselho Tutelar Leste	R. Casa Branca, 142 - Pompeia	192,08	182,73	374,81
45	CARE-CS	ED. DEL REY	Av. Augusto de Lima, 30 - 14º andar a 1/2 do 18º andar	2.610,91	-	2.610,91
46	SMASAC	NAF-CS/ Esp. Cidadania V. St. Rita	Rua São Tomas de Aquino, 640	322,98	1.548,28	1.871,26
47	SUFIS	Shopping Caetés	Rua Caetés, 466 - Centro	2.000,00	81,75	2.081,75
48	SMASAC	DRAS-CS	Av. Afonso Pena, 941 - 1º Andar	1.156,55	144,73	1.301,28
49	SUFIS	GERFAE-CS	Rua dos Caetés, 466 - Centro	466,00	8,00	474,00
50	SMASAC	CRAS parque águas vila Fátima	Rua Dona Benta, 145	331,62	753,52	1.085,14
51	CARE-VN	Sede Padre Pedro Pinto	Rua Padre Pedro Pinto, 1055 - Venda Nova Entre R. Manoel Santos e a R. C. Nelson Albuquerque	1.207,82	237,70	1.445,52
52	CARE-VN	Sede Érico Veríssimo	R. Érico Veríssimo, 1428 - Rio Branco Entre a Av. Ministro Oliveira Salazar e R. T. Barreto.	2.862,00	1.360,00	4.222,00
53	SMEL	Sede	Rua dos Timbiras, nº 628, Funcionários	1.933,47	702,80	2.636,27
54	SMEL	Galpão	Rua Itaperuna, 404 - Saudade	464,15	219,87	684,02
56	SMEL	Praça Louis Braille	R. Juramento, s/nº - Saudade	68,18	4.408,12	4.476,30
59	SMEL	Centro Ref. Pessoas Defic.	Av. Nossa Senhora de Fátima, 2283 - Carlos Prates	361,29	136,41	497,70
61	SMPOG	Central Atendimento Unific. BH Resolve	R. Caetés, 342 e Av. Santos Dumont, 363 (entrada pelos dois endereços)	5.400,00	-	5.400,00
65	FPMZB	Cemitério do Bonfim	R. Bonfim, 1120 - Bonfim	175,99	99,09	275,08
66	FPMZB	Cemitério da Paz	Av. Presidente Carlos Luz, 850 - Caiçara	524,05	1.976,60	2.500,65
68	FPMZB	PQ. Mangabeiras	R. Caraça, 900 - Serra	1.419,35	58.763,01	60.182,36
69	CARE-P	Sede	Av. Presidente Antônio Carlos, 7596 - São Luiz Entre a R. MT. F. Flores e Av. Cel. José Dias Bicalho	3.253,50	3.178,94	6.432,44
70	SMASAC	Conselho Tutelar Pampulha	Av. Otacílio Negrão de Lima - 2220 - São Luiz	285,83	1.043,83	1.329,66
71	SMASAC	BH Cidadania/CRAS confisco	R. K, 127 - Conjunto Confisco	377,97	924,50	1.302,47
72	SMASAC	CRAS Santa Rosa	Av. Major Delfino de Paula, 2553 - São Francisco	1.652,82	1.058,83	2.711,65
74	FPMZB	Parque Lagoa do Nado	R. Ministro Ermengildo de Barros, 904 - Planalto	296,93	7.618,51	7.915,44
75	SMED	Banco de Alimentos - Merenda Escolar	R. Maria Pietro Machado, 125 - Bairro São Paulo em frente ao Hospital Nossa Senhora Aparecida	1.881,33	3.894,76	5.776,09
76	SMASAC	Mercado Popular-GEASA Lagoinha	Av. Presidente Antônio Carlos, 821 - Lagoinha	1.033,25	1.037,14	2.070,39
81	SMASAC	Almoxarifado	R. dos Goitacazes, 2055 - Barro Preto - BH - MG	464,54	-	464,54
82	SMASAC	Casa dos conselhos	R. Eurita, 587 - Santa Teresa	286,60	506,78	793,38
90	SUDC	Bemvinda	Av. do Contorno, 2231 - Floresta	135,31	96,90	232,21
91	SUDC	Coord. Comunidade Negra/ Escola profissionalizante	R. Carmo do Rio Claro, 411 - São Cristóvão / Pedreira Prado Lopes	448,54	198,78	647,32
95	SMDE	Sine Venda Nova	R. Padre Pedro Pinto, 1055 - Venda Nova	0,00	-	0,00
96	SMASAC	BH Cidadania João Amaz.	R. Cinco de Janeiro, 115 - Mariano de Abreu	332,00	12.000,00	12.332,00
100	CARE-NO	Sede	R. Peçanha, 144 - Carlos Prates Entre a Av. Nossa Senhora de Fátima e a R. Serpentina	3.366,23	2.288,71	5.654,94

101	SMASAC	CRAS São José	R. Joaquim José Ribeiro, 50 - São José	623,71	943,94	1.567,65
102	SMASAC	Conselho Tutelar NO	R. Rio Pomba, 287 - Carlos Prates Entre a R. Malacacheta e a R. Manhumirim	163,51	50,70	214,21
103	SUDC	Centro Ref. Idoso/Tancredão	Rua Perdizes, 336 - Caiçara	551,77	3.407,08	3.958,85
104	SMASAC	NAF Senhor dos Passos	R. Evaristo da Veiga, 239 - São cristovão (Vila Senhor dos Passos)	550,76	31,22	581,98
105	SMASAC	BH Cidadania Vila Coqueiral	R. Rainha das Flores, 102 - Jardim Filadelfia	283,55	57,65	341,20
106	CARE-NE	Sede	R. Queluzita, 45 - Bairro São Paulo - B. H. - M. G.	1.743,33	-	1.743,33
108	SMASAC	CRAS/NAF vila Arthur união	R. Professor Geraldo Pontes, 30 - União	353,31	1.320,64	1.673,95
111	SMASAC	Conselho Tutelar NE	Av. Bernardo de Vasconcelos, 1379 - Cachoeirinha	207,38	144,49	351,87
113	CARE-B	SEDE	Avenida Sinfônio Brochado, 587 - Barreiro - BH - MG - CEP:30640-000	2.164,74	367,43	2.532,17
114	CARE-B	GERED-B	Av. Olinto Meireles, 327 - Milionários Entre a R. Des. Ribeiro da Luz e a R. B. Coromandel	384,04	-	384,04
115	SMOBI	GERMA-B	Avenida Olinto Meireles, 2435 - Milionários.	1.412,80	-	1.412,80
116	SMASAC	CAC-B	R. Pinheiro Chagas, 252 - Barreiro Entre R. Caetano de Azeredo e R. Santa Maria Gorette	676,14	201,60	877,74
117	SMASAC	CAC Parque das Águas	Av. Ximanco, 809 - Independencia	800,00	654,01	1.454,01
118	SMASAC	CRAS Petrópolis	R. 285, 137 - Petrópolis	766,90	3.827,49	4.594,39
119	SMASAC	CRAS Independência	R. Água da Vida, 14 - Independência	282,91	151,51	434,42
120	SMEL	Centro Poliesp. V. Jatobá	Av. Senador Levidino Coelho, 2280 - Vale do Jatoba	383,47	7.161,80	7.545,27
121	SMEL	C. P. José Calegário	Av. Ollipio Surreit (Av Um), 386 - Uruçuia - em frente ao bar do Biju	226,11	1.906,05	2.132,16
123	SMASAC	BH Cidadania/Cac Havaí	Rua Manila, 432 - Bairro Estrela Dalva	385,51	240,76	626,27
124	SMASAC	CRAS MORRO DAS PEDRAS	Av. Silva Lobo, 2379 - Nova Granada	166,03	423,06	589,09
125	SMASAC	Conselho Tutelar O	Av. Barão Homen de Melo, 382 - Nova Granada	207,45	39,60	247,05
126	SMFA	Sede	R. Espírito Santo, 605 - Térreo - Centro	12.835,12	1.204,81	14.039,93
127	SUALOG	DGES	Rua Tupis, 149 - 1º andar - Centro	909,56	128,00	1.037,56
128	SUALOG	Gráfica	R. José Alves da Silva, 127 - Caiçara	600,00	-	600,00
130	SUALOG	Galpão GEBMOV	Av. Presidente Juscelino Kubitscheck, 3200 - Coração Eucarístico	704,44	92,24	796,68
131	SUALOG	GEST	Av. Presidente Juscelino Kubitscheck, 3200 - Coração Eucarístico	883,83	4.746,10	5.629,93
134	SMDE	Sede	AV. AUGUSTO DE LIMA, 30 - CENTRO - BH - MG (3º, 1/2 DO 18º E 19º ANDARES.	1.058,30	11,00	1.069,30
135	SMASAC	CRAS Vila Marçola	Rua Engenheiro Lucas Júlio Proença, 73 - Serra	916,00	150,00	1.066,00
138	SMASAC	CRAS Zilah Spósito	Rua Coquilho, 10 - Conjunto Zilah Spósito	1.235,00	1.440,00	2.675,00
139	SMASAC	BH Cidadania Maria Brasilina	Via 240 - Novo Arão Reis	870,00	6.630,00	7.500,00
142	SMASAC	CRAS Vila Cemig	Rua Faizão, 1070 - Barreiro	163,00	267,67	430,67
143	SMASAC	CRAS Ouro Preto	R. Geraldina Candida de Jesus, 92 - Ouro Preto	658,26	1.012,02	1.670,28
144	SMOBI	GERMA-P	Rua Castelo de Veiros, 325 - Castelo	996,36	-	996,36
145	SMASAC	GESAN	Rua Tuiuti, 888 - Padre Eustáquio	621,00	1.170,00	1.791,00
149	FMC	Teatro Marília	Av. Alfredo Balena, 586 - Santa Efigênia	1.411,21	221,12	1.632,33
150	SUOUVI	OUVIM	Rua da Bahia, 888, 4º andar - Centro - B. H. - M. G.	289,95	-	289,95
151	SMASAC	CRAS Lagoa	Rua José Sabino Maciel, 120 - Lagoa	346,27	274,78	621,05
152	SMASAC	CRAS Mantiqueira	Rua Luzia Salomão, 300 - Mantiqueira	453,00	107,00	560,00
155	SMDE	Centro Pub. Economia Popular Solidária	Av. dos Andradas, 367 - 2º Andar	671,13	-	671,13
157	SMOBI	GERMA-L	Rua Coronel Otavio Diniz, 113	1.279,54	2.512,90	3.792,44
158	SMEL	Centro Poliesportivo Dom Bosco	Rua Olinto Magalhães, 2019 - Dom Bosco	740,25	1.500,00	2.240,25
161	SMASAC	Espaço Cidadania Granja de Freitas	Rua do Grupo, 12 - Caetano Furquim	636,26	749,30	1.385,56
163	SMASAC	CRAS Vila Maria	Rua dos Argentinos, 105 - Vila Maria	223,05	266,44	489,49
165	SMASAC	CRAS Apolônia	Rua Visconde de Itaboraí, 304 - Jardim Leblon	554,48	528,47	1.082,95
166	SMOBI	GERMA-VN	Av. Vilarinho, 5938 - Mantiqueira	696,94	1.874,38	2.571,32
167	SMMA	PROPAM	R. Radialista Ubaldo Ferreira, 501 - Castelo	587,00	9.547,46	10.134,46
170	SMDE	Veveco	Av. Otacilio Negrão Lima, 855 - São Luiz	140,00	100,00	240,00
173	SMEL	Centro Esportivo Milionários	Rua David da Fonseca, 1386 - Milionários	173,71	187,88	361,59
174	SMASAC	CRAS Vista Alegre	Rua Aguanil esquina com Rua Virgem da Lapa - Vista Alegre	570,00	107,81	677,81
176	SMOBI	GERMA-CS	Rua Coronel Otavio Diniz, 113 - Pompéia	160,37	-	160,37
178	SMSP	COP	Avenida Engenheiro Carlos Goulart, 900 - Burtis	1.972,91	2.905,92	4.878,83
179	FMC	CASA JUSCELINO K.	Av. Otacilio Negrão de Lima, 4188 - Pampulha	704,23	868,45	1.572,68
180	FMC	ESPAÇO CÊNICO	Rua Leonil Prata, SN - Alípio de Melo	593,01	2.561,84	3.154,85
181	SMASAC	CRAS SUMARÉ	R. Cirilo Gaspar de Araújo, 518 - Vila Sumaré	140,08	132,33	272,41
182	SMASAC	CAC SERRANO	Rua Tocantins, 445 - Bairro serrano	264,64	209,15	473,79
184	SMPOG	EDIFÍCIO DEL REY	Av. agosto de Lima, 30 - Centro	9.010,11	193,00	9.203,11
185	SMOBI	GERMA-VN (ANEXO)	Rua Água Marinha, 120 - Candelária	501,40	237,41	738,81
186	SMASAC	CRAS PEDREIRA PRADO LOPES	Av. José Bonifácio, 189 - Bairro São Cristovão	260,17	200,58	460,75
187	SMSP	GMBH PAMPULHA	Avenida Otacilio Negrão de Lima, nº 1792, São Luiz.	329,57	502,36	831,93
189	FMC	CENT. REF. MEMÓRIA VENDA NOVA	Rua Boa Vista, 11 - Venda Nova	82,00	-	82,00
190	FMC	Cine Santa Tereza	Rua Estrela do Sul, 89 - Praça Duque de Caxias - Santa Tereza	1.213,42	99,80	1.313,22

191	FMC	Centro Cultural Nordeste	Rua Dom Cabral, 765 - Ipiranga	1.599,45	1.032,80	2.632,25
193	SMASAC	CRAS Vila Antena	Rua Central, 78 - Vila Antena	703,77	111,16	814,93
194	SMASAC	CRAS CALIFÓRNIA/CASA DO IDOSO	Av. Santa Matilde, nº 345- Dom Cabral	372,15	434,87	807,02
196	SMOBI	GERMA - NE	Rua Cachoeirinha, 145 - B São Paulo	1.500,00	-	1.500,00
198	CARE-O	SEDE	AV. Silva Lobo, nº 1280, Bairro Nova Granada- BH	1.791,27	-	1.791,27
201	SMSP	Ponto de Encontro	Rua Itapeperica, 632 - Lagoinha	208,10	-	208,10
202	URBEL	Sede	Av. Contorno, 6664 - 1º ao 4º andares, salas 501 a 506 e subsolo 2 - Ed. Britânia - Savassi	2.364,61	571,84	2.936,45
203	URBEL	Depósito Camargos	Rua Onix, 40 - Bairro Camargos	618,86	309,22	928,08
205	URBEL	Centro de Apoio Leste	Rua São Vicente, 99 - Granja de Freitas	279,21	547,54	826,75
206	URBEL	Centro de Apoio Oeste	Rua Gov Benedito Valadares, 400 - Vila Oeste	207,84	-	207,84
207	URBEL	Dep. de Suprimentos	Rua Gov Benedito Valadares, 470 - Vila Oeste	160,34	557,12	717,46
208	URBEL	PAC Morro das Pedras	Rua José Laporte Neto, 249 - Estoril	259,75	408,65	668,40
209	URBEL	CREAR Taquaril	Rua Pedro Alexandrino de Mendonça, 25 - Taquaril	145,98	28,37	174,35
210	SMPU	Sede	Av. Alvares Cabral, 217	5.494,03	224,00	5.718,03
211	SMASAC	SEDE	Av. Afonso Pena, 342	3.926,42	-	3.926,42
212	SMDE	SINE BARREIRO	Rua Barão de Coramandel, 982 - Barreiro	339,08	713,00	1.052,08
213	CARE-L	SEDE	Rua Salinas nº 1447c - Sta Tereza	1.749,91	115,77	1.865,68
214	SUDC	CRJ	Prç Rui Barbosa 50 - Centro	2.873,47	-	2.873,47
215	SMPU	CREURB	Rua Argélia,nº115 - Acesso pela Rua Canadá, Santa Luzia - MG (Divisa com BH)	165,84	-	165,84
216	SMDE	BELOTUR	Rua Espírito Santo, nº527, Centro	1.312,19	-	1.312,19
217	SMASAC	CRAS -PAULO VI	Rua Neblina,nº120, Paulo VI	1.022,85	695,24	1.718,09
218	SMSP	2ª INSPETORIA	José Sebastião Daher, 1340, Bairro Vila AmaraL	186,87	242,90	429,77
219	SMSP	DOP	Rua Itambé, nº 163- Bairro Floresta	718,08	139,93	858,01
220	SMSP	DME	Av Presidente Juscelino Kubitschek, 3200 Bairro Itaipu	354,62	1.564,47	1.919,09
221	SMSP	BANDA DE MÚSICA GCMBH	Av Professor Mgalhães Perido 770 Bairro São Luiz Parque Lagoa do Nado	263,31	1.066,16	1.329,47
222	SMSP	3ª INSPETORIA	Rua do Cobre 114 - Bairro Cruzeiro	242,35	149,59	391,94
223	SMSP	4ª INSPETORIA	Rua Luiz Cerqueira 113, Vila São Rafael - Bairro Santa Efigênia	236,08	147,02	383,10
224	SMSP	GRUPO DE OPERAÇÕES COM CAES - GOC	Av Otacilio Negrão de Lima 17946 - Bairro Pampulha	139,54	264,21	403,75
225	SMASAC	CONSELHO TUTELAR DE VENDA NOVA	Rua Boa Vista, 189 - São João Batista	206,39	114,72	321,11
226	SMASAC	CONSELHO TUTELAR BARREIRO DE BAIXO	RUA LUCIO DOS SANTOS, 425 - BARREIRO DE BAIXO	178,58	156,84	335,42
227	SMOBI	PBH - GERMA N -SÃO BERNARDO	Rua Pastor Muryllo Cassete, 195 - Bairro São Bernardo	613,54	114,87	728,41
228	SMOBI	PBH - GERMA/O	Rua Augusto José dos Santos nº 36 - Bairro Betânia	1.045,18	-	1.045,18
229	SMASAC	CREAS-OESTE	Av. Barão Homen de Melo, 282 - Nova Sulça	217,50	88,87	306,37
230	SMASAC	DRAS-NE	Rua Alberto Cintra, 71 - União	777,83	107,43	885,26
231	SMASAC	CRAS TAQUARIL	Rua Ludgero Felipe Ferreira esquina com Rua Joaquim Teixeira dos anos	1.099,34	279,26	1.378,60
232	SMASAC	CRAS-Califórnia	Rua Avai - n° 700- Bairro Califórnia	833,12	428,61	1.261,73
233	SMASAC	CAC - Jardim Montanhês/DRAS Pampulha	Rua Flor das Cobras, 10 - Jardim Montanhês	238,92	106,90	345,82
234	SMEL	Ginásio Jardim Vitória	Rua Henriqueta Lisboa, nº 99, Bairro Jardim Vitória	745,36	338,15	1.083,51
235	SMASAC	DRAS-N / CT-N	PASTOR MURYLLO CASSETTE 25,85,125	917,70	-	917,70
236	SMSP	GCMBH/SMSP	Rua Yucatan, 70 - São Pedro	306,78	737,60	1.044,38
237	SMASAC	NAMSEP	Avenida Afonso Pena, no 2.300, 6º andar	142,66	-	142,66
238	SMSP	GCMBH/ Inspetoria Barreiro	*Rua W2, nº 432, bairro Uruçuaia - Barreiro	288,66	496,75	785,41
240	SMFA	AEROPORTO CARLOS PRATES	R. Ocidente, 100 - Padre Eustáquio, Belo Horizonte - MG, 30730-560	1.207,23	435,60	1.642,83
241	SMPU/SUMOB	SEDE	Rua dos Goitacazes 1451 - Barro Preto	1.625,29	264,61	1.889,90
242	SMSP	GCMBH/DMA	Av. Presidente Carlos Luz,3514 - Engenho Nogueira	294,85	1.049,79	1.344,64
243	FMC	ALMOXARIFADO	Rua da Bahia, 905, Centro	206,63	-	206,63
244	FMC	CASA DO BAILE	Avenida Otacilio Negrão de Lima,751, Pampulha	420,10	501,33	921,43
245	FMC	CENTRO CULTURAL B. DAS INDÚSTRIAS	Rua dos Industriários, 289, Novo das Indústrias	423,77	444,22	867,99
246	FMC	CENTRO CULTURAL LIBERALINO ALVES DE OLIVEIRA	Av. Presidente Antonio Carlos, 821, Lagoinha	165,48	56,34	221,82
247	FMC	CENTRO CULTURAL PAMPULHA	R. Expedicionário Paulo de Souza, 185, Urca	310,23	398,70	708,93
248	FMC	CENTRO CULTURAL VENDA NOVA	R. José Ferreira dos Santos, 184, Jardim dos Comercários	299,37	1.060,87	1.360,24
249	FMC	CENTRO CULTURAL VILA MARÇOLA	Rua Mangabeira da Serra, 320, Vila Marçola	339,93	516,74	856,67
250	FMC	CENTRO CULTURAL ZILAH SPOSITO	R. Carnaúba, 286, Zilah Sposito	153,42	75,46	228,88
251	SMOBI	LAB SOLOS	*Rua Três Mil, Cento e Quarenta nº 35 - Bairro São Paulo	799,75	2.547,68	3.347,43
252	SMOBI	MONIT. DA LAGOA DA PAMPULHA	Av Otacilio Negrão de Limas, 7111 - Pampulha	123,41	631,18	754,59
253	SMOBI	DIRET. DE MANUTENÇÃO DE PRÓPRIOS	*Rua Conselheiro Rocha, 3.600 - Santa Tereza.	517,91	24,80	542,71
255	SMASAC	CRAS VENTOSA	Rua Nicolina de Lima, 316 - Havaí	950,02	280,23	1.230,25
256	URBEL	DIVISÃO URBANÍSTICA GRANJA DE FREITAS	Rua Monte Real, 60 - Granja de Freitas	168,78	286,24	455,02
257	URBEL	PAC SÃO TOMAS	Rua Pastor Muryllo Cassete, 195 - Bairro São Bernardo	210,78	3,93	214,71
258	URBEL	VILA VIVA SANTA LUCIA	Rua João Evangelista Pinheiro, 50 – Barragem Santa Lúcia.	233,24	141,44	374,68
259	SLU	SEDE	Rua Sergipe, 64 - Centro	2.995,00	1.190,00	4.185,00
260	GCM	CENTRO DE FORMAÇÃO E APERFEIÇOAMENTO - GCM	RUA CEL OTAVIO DINIZ. 1 - POMPEIA	797,20	705,95	1.503,15
261	SMOBI	CRAS VISTA ALEGRE TEMPORÁRIO	Rua Aguanil, nº 425 B - Vista Alegre	135,87	345,02	480,89
262	SMSP	INSPETORIA VENDA NOVA	Rua Joviano Coelho Júnior, 45 - Rio Branco	450,66	291,81	742,47
263	SMOBI	GERMA - NO	Rua José Sebastião Daher, 1340 - Caiçara	870,73	496,37	1.367,10

264	SMEL	QUADRA POLIESPORTIVA SANTA ROSA	Rua Caldas da Rainha, nº 565, bairro São Francisco	84,63	829,17	913,80
265	DRAS CS	CONSELHO TUTELAR	Rua Conselheiro Rocha, 3.600 - Santa Tereza.	309,95	-	309,95
266	SMASAC	CRAS DANDARA	RUA SIMPLÍCIO MOREIRA, 1144 BRAUNAS	216,19	345,33	561,52
267	SMASAC	CREAS NO	RUA HUMAITA, 1125 - SAO FRANCISCO	379,65	114,46	494,11
268	SMEL	CAMPO DO POMPÉIA	RUA ITAITUBA, 11 - POMPÉIA	140,78	5.572,25	5.713,03
269	SMEL	CAMPO SANTA RITA	RUA DARIO FERREIRA MENDES, 48 - SANTA RITA	76,51	5.819,71	5.896,22
271	SMEL	CAMPO BONSUCESSO	Rua da Igreja, 147 - Bairro Bonsucesso	92,63	4.332,34	4.424,97
272	SMEL	QUADRA DO LINDÉIA	Rua das Petúnias, 547 - Bairro Lindéia	648,15	340,41	988,56
TOTAL				194.786,11	229.597,10	424.383,21

0

424.383,21
(0,00)

1º Ano		
Intrumento	Período	Valor Mensal
Contrato	de 05/05/2023 a 14/05/2023	681.346,99
TA 03	a partir de 15/05/2023	1.091.002,48
TA 03	junho/23	2.058.495,24
TA 03	de 01/07/2023 a 07/07/2023	480.375,14
TA 03	a partir de 08/07/2023	1.572.073,29
TA 03	agosto/23	2.041.653,62
TA 03	setembro/23	2.041.653,62
TA 03	outubro/23	2.041.653,62
TA 03	de 01/11/2023 a 19/11/2023	1.339.412,90
TA 04	a partir de 20/11/2023	786.445,23
TA 04	dezembro/23	2.125.527,64
TA 08	de 01/01/2024 até 24/01/2024	1.838.321,38
TA 08	a partir de 25/01/2024	463.049,78
TA 08	a partir de 01/02/2024	2.337.515,11
TA 08	de 01/03/2024 a 15/03/2024	1.187.390,02
TA 08	a partir de 16/03/2024	1.184.105,70
TA 09	a partir 01/04/2024	2.389.787,98
TA 09	até 04/05/2024	310.672,44
Valor Período		25.970.482,15

2º Ano		
Intrumento	Período	Valor Mensal
TA 10	a partir de 05/05/2024 até 15/05/2024	884.221,55
TA 11	a partir de 16/05/2024	1.205.513,53
TA 11	de 01/06/2024 a 15/06/2024	1.205.513,53
TA 12	a partir de 16/06/2024	1.209.311,62
TA 12	de 01/07/2024 a 15/07/2024	1.209.311,62
TA 13	de 16/07/2024 a 25/07/2024	834.422,86
TA 13	a partir de 26/07/2024	420.814,52
TA 13	agosto/24	2.475.379,54
TA 14	a partir de 01/09/2024	2.488.094,29
TA 14	outubro/24	2.488.094,29
TA 14	novembro/24	2.488.094,29
TA 14	dezembro/24	2.488.094,29
TA 14	janeiro/25	2.488.094,29
TA 14	fevereiro/25	2.488.094,29
TA 14	março/25	2.488.094,29
TA 14	abril/25	2.488.094,29
TA 14	até 04/05/2025	323.452,26
Valor Período		29.672.695,34

Valor Global Acumulado	55.643.177,49
-------------------------------	----------------------

PBH / LIMP /			0201.9900.04.122.096.2.004.0001.339037.1.500.000.0000	Área	Tipo	Valor do M²	Valor Mensal	PBH / LIMP /
001	PBH / LIMP / SMGO / Prédio Sede 1212			2.016,93	Interna	5,69	11.474,07	PBH / LIMP /
001	PBH / LIMP / SMGO / Prédio Sede 1212			128,87	Externa	1,82	234,18	PBH / LIMP /
Total da Unidade				2.145,80			11.708,23	PBH / LIMP /
PBH / LIMP /			2000.9900.04.122.007.2.900.0001.339037.01.1.500.000.0000	Área	Tipo	Valor do M²	Valor Mensal	PBH / LIMP /
001	PBH / LIMP / SMGO / Prédio Sede 1212			1.008,46	Interna	5,69	5.737,01	PBH / LIMP /
001	PBH / LIMP / SMGO / Prédio Sede 1212			56,44	Externa	1,82	117,09	PBH / LIMP /
Total da Unidade				1.072,90			5.854,10	PBH / LIMP /
PBH / LIMP /			2000.9900.04.122.007.2.900.0001.339037.01.1.500.000.0000	Área	Tipo	Valor do M²	Valor Mensal	PBH / LIMP /
001	PBH / LIMP / SMGO / Prédio Sede 1212			504,23	Interna	5,69	2.868,50	PBH / LIMP /
001	PBH / LIMP / SMGO / Prédio Sede 1212			32,22	Externa	1,82	52,41	PBH / LIMP /
Total da Unidade				536,45			2.927,05	PBH / LIMP /
PBH / LIMP /			3103.1100.13.122.146.2.900.0001.339037.01.1.500.000.0000	Área	Tipo	Valor do M²	Valor Mensal	PBH / LIMP /
010	PBH / LIMP / FMC / Museu Hist. Abílio Barreto			1.095,85	Interna	9,72	10.617,24	PBH / LIMP /
010	PBH / LIMP / FMC / Museu Hist. Abílio Barreto			1.112,70	Externa	1,06	1.183,03	PBH / LIMP /
011	PBH / LIMP / FMC / Museu Arte Pampulha			2.279,28	Interna	4,72	10.752,33	PBH / LIMP /
011	PBH / LIMP / FMC / Museu Arte Pampulha			773,05	Externa	0,43	332,55	PBH / LIMP /
012	PBH / LIMP / FMC / Diretoria de Patrimônio			349,30	Interna	18,71	6.327,73	PBH / LIMP /
012	PBH / LIMP / FMC / Diretoria de Patrimônio			64,00	Externa	3,15	201,42	PBH / LIMP /
013	PBH / LIMP / FMC / APC BH			2.256,02	Interna	6,83	15.415,35	PBH / LIMP /
013	PBH / LIMP / FMC / APC BH			-	Externa	0,00	-	PBH / LIMP /
014	PBH / LIMP / FMC / Centro Ref. Audio Visual			505,27	Interna	20,92	10.569,95	PBH / LIMP /
014	PBH / LIMP / FMC / Centro Ref. Audio Visual			504,00	Externa	1,08	1.174,14	PBH / LIMP /
015	PBH / LIMP / FMC / Centro Cultura BH			1.267,22	Interna	9,57	12.120,99	PBH / LIMP /
015	PBH / LIMP / FMC / Centro Cultura BH			50,00	Externa	2,45	122,43	PBH / LIMP /
016	PBH / LIMP / FMC / Núcleo de Formação			1.742,35	Interna	7,41	12.904,16	PBH / LIMP /
016	PBH / LIMP / FMC / Núcleo de Formação			314,24	Externa	1,27	395,10	PBH / LIMP /
017	PBH / LIMP / FMC / Biblioteca Infantil e Juvenil			775,76	Interna	7,01	5.440,33	PBH / LIMP /
017	PBH / LIMP / FMC / Biblioteca Infantil e Juvenil			-	Externa	0,00	-	PBH / LIMP /
018	PBH / LIMP / FMC / Centro Cult. Regina Lindela			531,61	Interna	10,89	5.823,22	PBH / LIMP /
018	PBH / LIMP / FMC / Centro Cult. Regina Lindela			871,93	Externa	1,00	870,14	PBH / LIMP /
019	PBH / LIMP / FMC / Centro Cult. Jard. Guanab.			474,22	Interna	12,06	5.719,80	PBH / LIMP /
019	PBH / LIMP / FMC / Centro Cult. Jard. Guanab.			1.502,59	Externa	0,67	1.009,38	PBH / LIMP /
020	PBH / LIMP / FMC / Centro Cult. Padre Eust.			1.308,79	Interna	9,15	11.972,58	PBH / LIMP /
020	PBH / LIMP / FMC / Centro Cult. Padre Eust.			197,88	Externa	6,72	1.337,64	PBH / LIMP /
021	PBH / LIMP / FMC / Centro Cult. Uruçua			460,92	Interna	12,61	5.812,66	PBH / LIMP /
021	PBH / LIMP / FMC / Centro Cult. Uruçua			1.462,57	Externa	0,70	1.025,76	PBH / LIMP /
022	PBH / LIMP / FMC / Centro Cult. São Geraldo			336,65	Interna	17,73	5.969,67	PBH / LIMP /
022	PBH / LIMP / FMC / Centro Cult. São Geraldo			620,23	Externa	1,16	653,30	PBH / LIMP /
023	PBH / LIMP / FMC / Centro Cult. Vila S. Rita			485,10	Interna	13,37	6.483,63	PBH / LIMP /
023	PBH / LIMP / FMC / Centro Cult. Vila S. Rita			280,80	Externa	0,71	200,52	PBH / LIMP /
024	PBH / LIMP / FMC / Centro Cult. Vila Fátima			230,88	Interna	23,00	5.310,56	PBH / LIMP /
024	PBH / LIMP / FMC / Centro Cult. Vila Fátima			698,58	Externa	1,90	1.327,54	PBH / LIMP /
025	PBH / LIMP / FMC / Centro Cult. Sala. Filho			435,78	Interna	14,75	6.428,84	PBH / LIMP /
025	PBH / LIMP / FMC / Centro Cult. Sala. Filho			418,26	Externa	0,81	338,41	PBH / LIMP /
026	PBH / LIMP / FMC / Centro Cult. São Bernardo			322,95	Interna	17,55	5.666,48	PBH / LIMP /
026	PBH / LIMP / FMC / Centro Cult. São Bernardo			1.336,81	Externa	0,75	999,97	PBH / LIMP /
027	PBH / LIMP / FMC / Centro Cult. Alto V. Cruz			156,23	Interna	38,55	6.022,47	PBH / LIMP /
027	PBH / LIMP / FMC / Centro Cult. Alto V. Cruz			298,26	Externa	2,24	669,19	PBH / LIMP /
028	PBH / LIMP / FMC / Centro Cult. Lagoa Nado			280,00	Interna	20,47	5.730,34	PBH / LIMP /
028	PBH / LIMP / FMC / Centro Cult. Lagoa Nado			814,74	Externa	1,24	1.011,24	PBH / LIMP /
029	PBH / LIMP / FMC / Teatro Francisco Nunes			1.461,36	Interna	13,49	19.705,22	PBH / LIMP /
029	PBH / LIMP / FMC / Teatro Francisco Nunes			400,00	Externa	1,01	402,23	PBH / LIMP /
149	PBH / LIMP / FMC / Teatro Marília			1.411,21	Interna	13,54	19.105,78	PBH / LIMP /
149	PBH / LIMP / FMC / Teatro Marília			221,12	Externa	0,09	19,12	PBH / LIMP /
179	PBH / LIMP / FMC / CASA JUSCELINO K.			704,23	Interna	21,36	15.344,72	PBH / LIMP /
179	PBH / LIMP / FMC / CASA JUSCELINO K.			868,45	Externa	2,10	1.822,81	PBH / LIMP /
180	PBH / LIMP / FMC / ESPAÇO CÊNICO			593,01	Interna	27,22	16.141,67	PBH / LIMP /
180	PBH / LIMP / FMC / ESPAÇO CÊNICO			2.581,84	Externa	0,70	1.793,52	PBH / LIMP /
Total da Unidade				34.877,95			242.200,19	PBH / LIMP /
PBH / LIMP /			3200.9900.04.122.093.2.900.0001.339037.01.1.500.000.0000	Área	Tipo	Valor do M²	Valor Mensal	PBH / LIMP /
001	PBH / LIMP / SMGO / Prédio Sede 1212			504,23	Interna	5,69	2.868,50	PBH / LIMP /
001	PBH / LIMP / SMGO / Prédio Sede 1212			32,22	Externa	1,82	52,41	PBH / LIMP /
Total da Unidade				536,45			2.927,05	PBH / LIMP /
PBH / LIMP /			0500.9900.04.062.003.2.010.0001.339037.01.1.500.000.0000	Área	Tipo	Valor do M²	Valor Mensal	PBH / LIMP /
008	PBH / LIMP / PGM / Sede			3.731,77	Interna	6,86	25.600,40	PBH / LIMP /
008	PBH / LIMP / PGM / Sede			159,96	Externa	1,62	258,59	PBH / LIMP /
Total da Unidade				3.891,73			25.858,99	PBH / LIMP /
PBH / LIMP /			0201.9900.04.122.007.2.900.0001.339037.01.1.500.000.0000	Área	Tipo	Valor do M²	Valor Mensal	PBH / LIMP /
036	PBH / LIMP / CARE-N / Sede			3.971,68	Interna	7,70	30.570,46	PBH / LIMP /
036	PBH / LIMP / CARE-N / Sede			1.553,38	Externa	0,04	61,26	PBH / LIMP /
Total da Unidade				5.525,06			30.631,72	PBH / LIMP /
PBH / LIMP /			1011.9900.08.244.019.2.308.0002.339037.01.1.500.000.0000	Área	Tipo	Valor do M²	Valor Mensal	PBH / LIMP /
037	PBH / LIMP / SMASAC / BH Cidadania Providência			520,00	Interna	21,28	11.065,18	PBH / LIMP /
037	PBH / LIMP / SMASAC / BH Cidadania Providência			300,00	Externa	1,94	582,38	PBH / LIMP /
038	PBH / LIMP / SMASAC / CRAS/NAF Vila Biquinha			429,19	Interna	24,42	10.480,68	PBH / LIMP /
038	PBH / LIMP / SMASAC / CRAS/NAF Vila Biquinha			1.344,22	Externa	0,87	1.164,23	PBH / LIMP /
039	PBH / LIMP / SMASAC / CRAS/NAF Jardim Felicidade			269,00	Interna	21,39	5.754,36	PBH / LIMP /
039	PBH / LIMP / SMASAC / CRAS/NAF Jardim Felicidade			518,00	Externa	1,96	1.015,48	PBH / LIMP /
138	PBH / LIMP / SMASAC / CRAS Zilah Spósito			1.225,00	Interna	7,94	9.807,16	PBH / LIMP /
138	PBH / LIMP / SMASAC / CRAS Zilah Spósito			1.440,00	Externa	0,51	735,17	PBH / LIMP /
139	PBH / LIMP / SMASAC / BH Cidadania Maria Brasilia			870,00	Interna	12,33	10.727,16	PBH / LIMP /
139	PBH / LIMP / SMASAC / BH Cidadania Maria Brasilia			6.630,00	Externa	0,18	1.191,91	PBH / LIMP /
Total da Unidade				13.555,91			52.526,99	PBH / LIMP /
PBH / LIMP /			1000.9900.08.122.123.2.900.0001.339037.01.1.500.000.0000	Área	Tipo	Valor do M²	Valor Mensal	PBH / LIMP /
044	PBH / LIMP / SMASAC / Conselho Tutelar Leste			192,08	Interna	31,33	6.017,36	PBH / LIMP /
044	PBH / LIMP / SMASAC / Conselho Tutelar Leste			182,73	Externa	3,66	668,60	PBH / LIMP /
Total da Unidade				374,81			6.685,96	PBH / LIMP /
PBH / LIMP /			0201.9900.04.122.007.2.900.0001.339037.01.1.500.000.0000	Área	Tipo	Valor do M²	Valor Mensal	PBH / LIMP /
045	PBH / LIMP / CARE-CS / ED. DEL REY			2.610,91	Interna	9,22	24.079,35	PBH / LIMP /
Total da Unidade				2.610,91			24.079,35	PBH / LIMP /
PBH / LIMP /			1011.9900.08.244.019.2.308.0002.339037.01.1.500.000.0000	Área	Tipo	Valor do M²	Valor Mensal	PBH / LIMP /
046	PBH / LIMP / SMASAC / NAF-CS/ Esp. Cidadania V. St. Rita			322,98	Interna	17,86	5.769,80	PBH / LIMP /
046	PBH / LIMP / SMASAC / NAF-CS/ Esp. Cidadania V. St. Rita			1.548,28	Externa	0,86	6.172,26	PBH / LIMP /
048	PBH / LIMP / SMASAC / DRAS-CS			1.156,55	Interna	14,92	17.250,86	PBH / LIMP /
048	PBH / LIMP / SMASAC / DRAS-CS			144,73	Externa	6,27	907,94	PBH / LIMP /
050	PBH / LIMP / SMASAC / CRAS parque águas vila Fátima			331,62	Interna	31,44	10.426,28	PBH / LIMP /
050	PBH / LIMP / SMASAC / CRAS parque águas vila Fátima			1.440,00	Externa	1,54	1.158,48	PBH / LIMP /
135	PBH / LIMP / SMASAC / CRAS Vila Marcota			916,00	Interna	7,15	6.546,49	PBH / LIMP /
135	PBH / LIMP / SMASAC / CRAS Vila Marcota			150,00	Externa	1,82	272,77	PBH / LIMP /
Total da Unidade				5.323,68			43.350,82	PBH / LIMP /
PBH / LIMP /			3300.9900.15.452.059.2.854.0001.339037.01.1.500.000.0000	Área	Tipo	Valor do M²	Valor Mensal	PBH / LIMP /
047	PBH / LIMP / SUFIS / Shopping Caetés			2.000,00	Interna	6,01	12.019,80	PBH / LIMP /
047	PBH / LIMP / SUFIS / Shopping Caetés			81,75	Externa	0,74	60,40	PBH / LIMP /
Total da Unidade				2.081,75			12.080,20	PBH / LIMP /
PBH / LIMP /			3300.9900.15.452.059.2.584.0001.339037.01.1.500.000.0000	Área	Tipo	Valor do M²	Valor Mensal	PBH / LIMP /
049	PBH / LIMP / SUFIS / GERFAE-CS			466,00	Interna	11,80	5.497,10	PBH / LIMP /
049	PBH / LIMP / SUFIS / GERFAE-CS			8,00	Externa	3,45	27,62	PBH / LIMP /
Total da Unidade				474,00			5.524,72	PBH / LIMP /
PBH / LIMP /			3000.9900.27.812.101.2.106.0003.339037.01.1.500.000.0000	Área	Tipo	Valor do M²	Valor Mensal	PBH / LIMP /
053	PBH / LIMP / SMEL / Sede			1.933,47	Interna	9,07	17.534,76	PBH / LIMP /
053	PBH / LIMP / SMEL / Sede			702,90	Externa	2,77	1.949,31	PBH / LIMP /
Total da Unidade				2.636,27			19.483,07	PBH / LIMP /
PBH / LIMP /			3000.9900.27.812.101.2.534.0001.339037.01.1.500.000.0000	Área	Tipo	Valor do M²	Valor Mensal	PBH / LIMP /
054	PBH / LIMP / SMEL / Galpão			464,15	Interna	13,30	6.172,26	PBH / LIMP /
054	PBH / LIMP / SMEL / Galpão			219,87	Externa	1,48	324,86	PBH / LIMP /
056	PBH / LIMP / SMEL / Praça Louis Braille			68,18	Interna	25,15	1.714,93	PBH / LIMP /
056	PBH / LIMP / SMEL / Praça Louis Braille			4.408,12	Externa	1,17	5.144,79	PBH / LIMP /
Total da Unidade				5.160,32			13.356,83	PBH / LIMP /
PBH / LIMP /			2505.1100.04.122.165.2.816.001.339037.01.1.500.000.0000	Área	Tipo	Valor do M²	Valor Mensal	PBH / LIMP /
065	PBH / LIMP							

Total da Unidade				7.252,05			50.863,86
PBH / LIMP /				Área	Tipo	Valor do M²	Valor Mensal
075	PBH / LIMP / SMED / Banco de Alimentos - Merenda Escolar	2200.9900.12.122.140.2.317.0001.339037.01.1.500.000.1001		1.881,33	Interna	10,46	19.686,32
075	PBH / LIMP / SMED / Banco de Alimentos - Merenda Escolar			3.894,76	Externa	0,56	2.187,37
Total da Unidade				5.776,09			21.873,69
PBH / LIMP /				Área	Tipo	Valor do M²	Valor Mensal
076	PBH / LIMP / SMASAC / Mercado Popular-GEASA Lagoinha	1010.9900.20.608.308.2.939.0001.339037.01.1.500.000.0000		1.033,25	Interna	12,03	12.430,64
076	PBH / LIMP / SMASAC / Mercado Popular-GEASA Lagoinha			1.037,14	Externa	0,63	3.014,88
Total da Unidade				2.070,39			13.084,88
PBH / LIMP /				Área	Tipo	Valor do M²	Valor Mensal
081	PBH / LIMP / SMASAC / Almoarifado	1000.9900.08.122.123.2.900.0001.339037.01.1.500.000.0000		464,54	Interna	10,85	5.040,66
081	PBH / LIMP / SMASAC / Almoarifado			-	Externa	0,00	-
082	PBH / LIMP / SMASAC / Casa dos conselhos			286,00	Interna	21,25	6.091,30
082	PBH / LIMP / SMASAC / Casa dos conselhos			506,78	Externa	1,34	676,81
Total da Unidade				1.257,32			11.808,77
PBH / LIMP /				Área	Tipo	Valor do M²	Valor Mensal
095	PBH / LIMP / SMDE / Sine Venda Nova	2800.9900.11.334.237.2.404.0002.339037.01.1.500.000.0000		0,00	Interna	0,00	-
Total da Unidade				0,00			-
PBH / LIMP /				Área	Tipo	Valor do M²	Valor Mensal
113	PBH / LIMP / CARE-B / SEDE	0201.9900.04.122.007.2.900.0001.339037.01.1.500.000.0000		2.164,74	Interna	8,28	17.933,92
113	PBH / LIMP / CARE-B / SEDE			367,43	Externa	0,49	181,15
114	PBH / LIMP / CARE-B / GERED-B			384,04	Interna	13,80	5.299,76
Total da Unidade				2.916,21			23.414,83
PBH / LIMP /				Área	Tipo	Valor do M²	Valor Mensal
116	PBH / LIMP / SMASAC / CAC-B	1000.9900.08.122.123.2.900.0001.339037.01.1.500.000.0000		676,14	Interna	9,44	6.380,13
116	PBH / LIMP / SMASAC / CAC-B			201,60	Externa	1,32	265,84
117	PBH / LIMP / SMASAC / CAC Parque das Águas			800,00	Interna	15,91	12.728,92
117	PBH / LIMP / SMASAC / CAC Parque das Águas			654,01	Externa	1,24	812,48
Total da Unidade				2.331,75			20.187,37
PBH / LIMP /				Área	Tipo	Valor do M²	Valor Mensal
118	PBH / LIMP / SMASAC / CRAS Petrópolis	1011.9900.08.244.019.2.308.0002.339037.01.1.500.000.0000		766,90	Interna	21,42	16.423,17
118	PBH / LIMP / SMASAC / CRAS Petrópolis			3.827,49	Externa	0,23	884,38
119	PBH / LIMP / SMASAC / CRAS Independência			282,91	Interna	21,85	6.180,44
119	PBH / LIMP / SMASAC / CRAS Independência			151,51	Externa	2,15	325,29
142	PBH / LIMP / SMASAC / CRAS Vila Cemig			163,00	Interna	32,25	5.257,43
142	PBH / LIMP / SMASAC / CRAS Vila Cemig			267,67	Externa	4,91	1.314,36
Total da Unidade				5.459,48			30.365,07
PBH / LIMP /				Área	Tipo	Valor do M²	Valor Mensal
126	PBH / LIMP / SMFA / Sede	0800.9900.04.122.105.2.900.0001.339037.01.1.500.000.0000		1.155,16	Interna	6,81	7.869,39
126	PBH / LIMP / SMFA / Sede			108,43	Externa	1,41	152,39
Total da Unidade				1.263,59			8.020,78
PBH / LIMP /				Área	Tipo	Valor do M²	Valor Mensal
126	PBH / LIMP / SMFA / Sede	0800.9900.04.122.105.2.900.0001.339037.01.1.500.000.0000		8.214,48	Interna	6,81	55.953,04
126	PBH / LIMP / SMFA / Sede			771,08	Externa	1,41	1.083,70
Total da Unidade				8.985,56			57.036,74
PBH / LIMP /				Área	Tipo	Valor do M²	Valor Mensal
126	PBH / LIMP / SMFA / Sede	0800.9900.04.122.105.2.900.0001.339037.01.1.500.000.0000		2.438,67	Interna	6,81	16.611,03
126	PBH / LIMP / SMFA / Sede			228,61	Externa	1,41	321,72
Total da Unidade				2.667,28			16.932,75
PBH / LIMP /				Área	Tipo	Valor do M²	Valor Mensal
126	PBH / LIMP / SMFA / Sede	0800.9900.04.122.105.2.900.0001.339037.01.1.500.000.0000		1.026,81	Interna	6,81	6.994,13
126	PBH / LIMP / SMFA / Sede			96,38	Externa	1,41	712,59
Total da Unidade				1.123,19			7.706,72
PBH / LIMP /				Área	Tipo	Valor do M²	Valor Mensal
155	PBH / LIMP / SMDE / Centro Pub. Economia Popular Solidária	2800.9900.11.334.237.2.404.0003.339037.01.1.500.000.0000		671,13	Interna	17,57	11.794,56
155	PBH / LIMP / SMDE / Centro Pub. Economia Popular Solidária			-	Externa	0,00	-
Total da Unidade				671,13			11.794,56
PBH / LIMP /				Área	Tipo	Valor do M²	Valor Mensal
158	PBH / LIMP / SMEL / Centro Poliesportivo Dom Bosco	3000.9900.27.812.101.2.534.0001.339037.01.1.500.000.0000		740,25	Interna	8,90	6.890,13
158	PBH / LIMP / SMEL / Centro Poliesportivo Dom Bosco			1.500,00	Externa	2,93	4.393,42
059	PBH / LIMP / SMEL / Centro Ref. Pessoas Defic.			361,29	Interna	31,45	11.361,95
059	PBH / LIMP / SMEL / Centro Ref. Pessoas Defic.			136,41	Externa	2,58	351,40
Total da Unidade				2.737,95			22.696,91
PBH / LIMP /				Área	Tipo	Valor do M²	Valor Mensal
145	PBH / LIMP / SMASAC / GESAN	1010.9900.23.691.308.2.305.0017.339037.01.1.500.000.0000		621,00	Interna	13,61	8.454,75
145	PBH / LIMP / SMASAC / GESAN			1.170,00	Externa	7,23	8.454,75
Total da Unidade				1.791,00			16.909,51
PBH / LIMP /				Área	Tipo	Valor do M²	Valor Mensal
120	PBH / LIMP / SMEL / Centro Poliesp. V. Jatobá	3000.9900.27.812.101.2.534.0001.339037.01.1.500.000.0000		393,47	Interna	19,37	7.042,49
120	PBH / LIMP / SMEL / Centro Poliesp. V. Jatobá			7.161,80	Externa	0,66	4.694,99
173	PBH / LIMP / SMEL / Centro Esportivo Milionários			173,71	Interna	34,41	5.977,86
173	PBH / LIMP / SMEL / Centro Esportivo Milionários			187,88	Externa	3,54	664,21
121	PBH / LIMP / SMEL / C. P. José Calogério			226,54	Interna	19,82	3.376,00
121	PBH / LIMP / SMEL / C. P. José Calogério			1.906,05	Externa	1,54	2.926,63
Total da Unidade				10.039,02			24.883,18
PBH / LIMP /				Área	Tipo	Valor do M²	Valor Mensal
157	PBH / LIMP / SMOBI / GERMA-L	2700.9900.15.452.057.2.770.0003.339037.01.1.500.000.0000		1.279,54	Interna	7,29	9.331,88
157	PBH / LIMP / SMOBI / GERMA-L			2.512,90	Externa	0,66	1.646,80
Total da Unidade				3.792,44			10.978,68
PBH / LIMP /				Área	Tipo	Valor do M²	Valor Mensal
041	PBH / LIMP / SMASAC / CRAS Alto Vera Cruz	1011.9900.08.244.019.2.308.0002.339037.01.1.500.000.0000		778,93	Interna	14,55	11.329,83
041	PBH / LIMP / SMASAC / CRAS Alto Vera Cruz			394,16	Externa	1,51	596,31
096	PBH / LIMP / SMASAC / BH Cidadania João Amaz.			432,00	Interna	8,71	2.890,17
096	PBH / LIMP / SMASAC / BH Cidadania João Amaz.			12.800,00	Externa	0,72	8.970,00
161	PBH / LIMP / SMASAC / Espaço Cidadania Granja de Freitas			636,26	Interna	17,10	10.881,62
161	PBH / LIMP / SMASAC / Espaço Cidadania Granja de Freitas			749,30	Externa	1,79	1.344,92
Total da Unidade				14.890,65			35.713,35
PBH / LIMP /				Área	Tipo	Valor do M²	Valor Mensal
106	PBH / LIMP / CARE-NE / Sede	0201.9900.04.122.007.2.900.0001.339037.01.1.500.000.0000		1.743,33	Interna	9,88	17.229,37
106	PBH / LIMP / CARE-NE / Sede			-	Externa	0,00	-
Total da Unidade				1.743,33			17.229,37
PBH / LIMP /				Área	Tipo	Valor do M²	Valor Mensal
108	PBH / LIMP / SMASAC / CRAS/NAF vila Arthur União	1011.9900.08.244.019.2.308.0002.339037.01.1.500.000.0000		353,31	Interna	29,77	10.517,51
108	PBH / LIMP / SMASAC / CRAS/NAF vila Arthur União			1.230,64	Externa	1,99	2.870,20
163	PBH / LIMP / SMASAC / CRAS Vila Maria			223,05	Interna	27,00	6.022,26
163	PBH / LIMP / SMASAC / CRAS Vila Maria			266,44	Externa	2,51	669,14
Total da Unidade				2.163,44			19.838,29
PBH / LIMP /				Área	Tipo	Valor do M²	Valor Mensal
102	PBH / LIMP / SMASAC / Conselho Tutelar NO	1000.9900.08.122.123.2.900.0001.339037.01.1.500.000.0000		163,51	Interna	38,85	6.352,14
102	PBH / LIMP / SMASAC / Conselho Tutelar NO			50,70	Externa	2,56	129,64
Total da Unidade				214,21			6.481,78
PBH / LIMP /				Área	Tipo	Valor do M²	Valor Mensal
104	PBH / LIMP / SMASAC / NAF Senhor dos Passos	1011.9900.08.244.019.2.308.0002.339037.01.1.500.000.0000		550,76	Interna	11,74	6.467,81
104	PBH / LIMP / SMASAC / NAF Senhor dos Passos			31,22	Externa	1,04	32,50
105	PBH / LIMP / SMASAC / BH Cidadania Vila Coqueiral			293,55	Interna	22,39	6.349,00
105	PBH / LIMP / SMASAC / BH Cidadania Vila Coqueiral			57,85	Externa	2,25	129,55
181	PBH / LIMP / SMASAC / CRAS SUMARÉ			140,08	Interna	47,62	6.671,29
181	PBH / LIMP / SMASAC / CRAS SUMARÉ			132,33	Externa	0,25	33,52
Total da Unidade				1.195,69			19.682,68
PBH / LIMP /				Área	Tipo	Valor do M²	Valor Mensal
125	PBH / LIMP / SMASAC / Conselho Tutelar O	1000.9900.08.122.123.2.900.0001.339037.01.1.500.000.0000		207,45	Interna	30,65	6.357,96
125	PBH / LIMP / SMASAC / Conselho Tutelar O			39,60	Externa	3,28	129,75
Total da Unidade				247,05			6.487,71
PBH / LIMP /				Área	Tipo	Valor do M²	Valor Mensal
123	PBH / LIMP / SMASAC / BH Cidadania/Cac Havel	1011.9900.08.244.019.2.308.0002.339037.01.1.500.000.0000		385,51	Interna	25,96	10.027,49
123	PBH / LIMP / SMASAC / BH Cidadania/Cac Havel			240,76	Externa	4,62	1.111,94
124	PBH / LIMP / SMASAC / CRAS MORRO DAS PEDRAS			166,03	Interna	33,31	5.530,53
124	PBH / LIMP / SMASAC / CRAS MORRO DAS PEDRAS			423,06	Externa	2,31	975,99
174	PBH / LIMP / SMASAC / CRAS Vista Alegre			870,00	Interna	11,97	6.970,00
174	PBH / LIMP / SMASAC / CRAS Vista Alegre			107,81	Externa	0,06	6,83
175	PBH / LIMP / SMASAC / CRAS Vista Alegre			0	Interna	0,00	-
Total da Unidade				1.893,17			24.457,78
PBH / LIMP /				Área	Tipo	Valor do M²	Valor Mensal
069	PBH / LIMP / CARE-P / Sede	0201.9900.04.122.007.2.900.0001.339037.01.1.500.000.0000		3.253,50	Interna	7,08	23.021,51
069	PBH / LIMP / CARE-P / Sede			3.178,94	Externa	0,55	1.732,80
144	PBH / LIMP / SMOBI / GERMA-P			996,36	Interna	6,67	6.642,58
Total da Unidade				7.428,80			31.396,89
PBH / LIMP /				Área	Tipo	Valor do M²	Valor Mensal
182	PBH / LIMP / SMASAC / CAC SERRANO	1000.9900.08.122.123.2.900.0001.339037.01.1.500.000.0000		264,64	Interna	25,49	6.743,39
182	PBH / LIMP / SMASAC / CAC SERRANO			209,15	Externa	0,10	20,29
Total da Unidade				473,79			6.764,69
PBH / LIMP /				Área	Tipo	Valor do M²	Valor Mensal
051	PBH / LIMP / CARE-VN / Sede Padre Pedro Pinto	0201.9900.04.122.007.2.900.0001.339037.01.1.500.000.0000		1.207,82	Interna	14,65	17.696,51
051	PBH / LIMP / CARE-VN / Sede Padre Pedro Pinto			237,70	Externa	1,52	361,19
052	PBH / LIMP / CARE-VN / Sede Erico Verissimo			2.862,00	Interna	7,21	20.630,49
052	PBH / LIMP / CARE-VN / Sede Erico Verissimo			1.360,00	Externa	0,80	1.085,82

191	PBH / LIMP / FMC / Centro Cultural Nordeste		1.599,45	Interna	11,64	18.613,67	PBH / LIMP /
191	PBH / LIMP / FMC / Centro Cultural Nordeste		1.032,80	Externa	0,02	18,63	PBH / LIMP /
Total da Unidade			4.027,47			42.853,82	PBH / LIMP /
PBH / LIMP /							
193	PBH / LIMP / SMASAC / CRAS Vila Antena	1011.9900.08.244.019.2.308.0002.339037.01.1.500.000.0000	Área	Tipo	Valor do M²	Valor Mensal	PBH / LIMP /
193	PBH / LIMP / SMASAC / CRAS Vila Antena		703,77	Interna	9,53	6.704,88	PBH / LIMP /
Total da Unidade			111,16	Externa	0,30	33,69	PBH / LIMP /
			814,93			6.738,57	PBH / LIMP /
PBH / LIMP /							
194	PBH / LIMP / SMASAC / CRAS CALIFORNIA/CASA DO IDOSO	1011.9900.08.244.019.2.308.0002.339037.01.1.500.000.0000	Área	Tipo	Valor do M²	Valor Mensal	PBH / LIMP /
194	PBH / LIMP / SMASAC / CRAS CALIFORNIA/CASA DO IDOSO		372,15	Interna	16,52	6.146,89	PBH / LIMP /
Total da Unidade			434,87	Externa	1,57	682,99	PBH / LIMP /
			807,02			6.829,88	PBH / LIMP /
PBH / LIMP /							
196	PBH / LIMP / SMOBI / GERMA - NE	2700.9900.15.452.057.2.770.0003.339037.01.1.500.000.0000	Área	Tipo	Valor do M²	Valor Mensal	PBH / LIMP /
Total da Unidade			1.500,00	Interna	11,00	16.493,97	PBH / LIMP /
			1.500,00			16.493,97	PBH / LIMP /
PBH / LIMP /							
198	PBH / LIMP / CARE-O / SEDE	0201.9900.04.122.007.2.900.0001.339037.01.1.500.000.0000	Área	Tipo	Valor do M²	Valor Mensal	PBH / LIMP /
Total da Unidade			466,32	Interna	13,22	5.601,57	PBH / LIMP /
			466,32			5.601,57	PBH / LIMP /
PBH / LIMP /							
198	PBH / LIMP / DIRF-O / SEDE	3300.9900.15.452.059.2854.0001.339037.01.1.500.000.0000	Área	Tipo	Valor do M²	Valor Mensal	PBH / LIMP /
Total da Unidade			310,88	Interna	13,22	3.734,38	PBH / LIMP /
			310,88			3.734,38	PBH / LIMP /
PBH / LIMP /							
198	PBH / LIMP / DIRE-O / SEDE	2200.9900.12.122.140.2.317.0001.339037.01.1.500.000.1001	Área	Tipo	Valor do M²	Valor Mensal	PBH / LIMP /
Total da Unidade			430,05	Interna	13,22	7.334,66	PBH / LIMP /
			430,05			7.334,66	PBH / LIMP /
PBH / LIMP /							
198	PBH / LIMP / DRAS-O / SEDE	1011.9900.08.244.020.2.878.0001.339037.01.1.500.000.0000	Área	Tipo	Valor do M²	Valor Mensal	PBH / LIMP /
Total da Unidade			584,02	Interna	13,22	7.015,52	PBH / LIMP /
			584,02			7.015,52	PBH / LIMP /
PBH / LIMP /							
201	PBH / LIMP / SMSP / Ponto de Encontro	2100.9900.06.122.242.2.881.0005.339037.01.1.500.000.0000	Área	Tipo	Valor do M²	Valor Mensal	PBH / LIMP /
Total da Unidade			208,10	Interna	33,26	6.920,85	PBH / LIMP /
			208,10			6.920,85	PBH / LIMP /
PBH / LIMP /							
202	PBH / LIMP / URBEL / Sede	2703.1100.16.482.007.2.900.0001.339037.01.1.500.000.0000	Área	Tipo	Valor do M²	Valor Mensal	PBH / LIMP /
202	PBH / LIMP / URBEL / Sede		2.364,61	Interna	12,34	29.186,23	PBH / LIMP /
Total da Unidade			571,84	Externa	5,67	3.242,91	PBH / LIMP /
			2.936,45			32.429,15	PBH / LIMP /
PBH / LIMP /							
203	PBH / LIMP / URBEL / Depósito Camargos	2703.1100.16.482.007.2.900.0001.339037.01.1.500.000.0000	Área	Tipo	Valor do M²	Valor Mensal	PBH / LIMP /
203	PBH / LIMP / URBEL / Depósito Camargos		618,86	Interna	7,09	4.387,76	PBH / LIMP /
Total da Unidade			309,22	Externa	1,58	487,53	PBH / LIMP /
			928,08			4.875,28	PBH / LIMP /
PBH / LIMP /							
205	PBH / LIMP / URBEL / Centro de Apoio Leste	2703.1100.16.482.007.2.900.0001.339037.01.1.500.000.0000	Área	Tipo	Valor do M²	Valor Mensal	PBH / LIMP /
205	PBH / LIMP / URBEL / Centro de Apoio Leste		279,21	Interna	15,10	4.216,23	PBH / LIMP /
Total da Unidade			547,54	Externa	0,86	468,70	PBH / LIMP /
			826,75			4.684,70	PBH / LIMP /
PBH / LIMP /							
206	PBH / LIMP / URBEL / Centro de Apoio Oeste	2703.1100.16.482.007.2.900.0001.339037.01.1.500.000.0000	Área	Tipo	Valor do M²	Valor Mensal	PBH / LIMP /
Total da Unidade			207,84	Interna	13,03	2.709,05	PBH / LIMP /
			207,84			2.709,05	PBH / LIMP /
PBH / LIMP /							
207	PBH / LIMP / URBEL / Dep. de Suprimentos	2703.1100.16.482.007.2.900.0001.339037.01.1.500.000.0000	Área	Tipo	Valor do M²	Valor Mensal	PBH / LIMP /
207	PBH / LIMP / URBEL / Dep. de Suprimentos		160,34	Interna	15,10	2.421,01	PBH / LIMP /
Total da Unidade			557,12	Externa	0,48	269,00	PBH / LIMP /
			717,46			2.690,01	PBH / LIMP /
PBH / LIMP /							
208	PBH / LIMP / URBEL / PAC Morro das Pedras	2703.1100.16.482.007.2.900.0001.339037.01.1.500.000.0000	Área	Tipo	Valor do M²	Valor Mensal	PBH / LIMP /
208	PBH / LIMP / URBEL / PAC Morro das Pedras		259,75	Interna	17,75	4.609,30	PBH / LIMP /
Total da Unidade			408,65	Externa	1,25	512,14	PBH / LIMP /
			668,40			5.121,45	PBH / LIMP /
PBH / LIMP /							
209	PBH / LIMP / URBEL / CREAM Taquaril	2703.1100.16.482.007.2.900.0001.339037.01.1.500.000.0000	Área	Tipo	Valor do M²	Valor Mensal	PBH / LIMP /
209	PBH / LIMP / URBEL / CREAM Taquaril		145,98	Interna	4,05	590,89	PBH / LIMP /
Total da Unidade			28,37	Externa	2,31	65,65	PBH / LIMP /
			174,35			656,54	PBH / LIMP /
PBH / LIMP /							
210	PBH / LIMP / SMPU / Sede	3300.9900.15.452.059.2.854.0001.339037.01.1.500.000.0000	Área	Tipo	Valor do M²	Valor Mensal	PBH / LIMP /
210	PBH / LIMP / SMPU / Sede		5.494,03	Interna	8,70	47.796,12	PBH / LIMP /
Total da Unidade			224,00	Externa	4,35	975,47	PBH / LIMP /
			5.718,03			48.773,59	PBH / LIMP /
PBH / LIMP /							
211	PBH / LIMP / SMASAC / SEDE	1000.9900.08.122.123.2.900.0001.339037.01.1.500.000.0000	Área	Tipo	Valor do M²	Valor Mensal	PBH / LIMP /
211	PBH / LIMP / SMASAC / SEDE		3.926,42	Interna	10,94	42.946,92	PBH / LIMP /
Total da Unidade			0,00	Externa	0,00	-	PBH / LIMP /
			3.926,42			42.946,92	PBH / LIMP /
PBH / LIMP /							
212	PBH / LIMP / SMDE / SINE BARREIRO	2800.9900.11.334.237.2.404.0002.339037.01.1.500.000.0000	Área	Tipo	Valor do M²	Valor Mensal	PBH / LIMP /
212	PBH / LIMP / SMDE / SINE BARREIRO		339,08	Interna	15,96	5.286,07	PBH / LIMP /
Total da Unidade			713,00	Externa	1,85	1.321,52	PBH / LIMP /
			1.062,08			6.607,59	PBH / LIMP /
PBH / LIMP /							
213	PBH / LIMP / CARE-L / SEDE	0201.9900.04.122.007.2.900.0001.339037.01.1.500.000.0000	Área	Tipo	Valor do M²	Valor Mensal	PBH / LIMP /
213	PBH / LIMP / CARE-L / SEDE		1.749,91	Interna	10,88	19.038,81	PBH / LIMP /
Total da Unidade			115,77	Externa	41,11	4.759,70	PBH / LIMP /
			1.865,68			23.798,51	PBH / LIMP /
PBH / LIMP /							
214	PBH / LIMP / SUDC / CRJ	1000.9900.14.422.127.2.819.0003.339037.01.1.500.000.0000	Área	Tipo	Valor do M²	Valor Mensal	PBH / LIMP /
214	PBH / LIMP / SUDC / CRJ		2.873,47	Interna	9,68	27.803,57	PBH / LIMP /
Total da Unidade			0,00	Externa	0,00	-	PBH / LIMP /
			2.873,47			27.803,57	PBH / LIMP /
PBH / LIMP /							
215	PBH / LIMP / SMPU / CREURB	3300.9900.15.452.059.2.566.0005.339037.01.1.500.000.0000	Área	Tipo	Valor do M²	Valor Mensal	PBH / LIMP /
215	PBH / LIMP / SMPU / CREURB		165,84	Interna	38,84	6.441,59	PBH / LIMP /
Total da Unidade			0,00	Externa	0,00	-	PBH / LIMP /
			165,84			6.441,59	PBH / LIMP /
PBH / LIMP /							
216	PBH / LIMP / SMDE / BELOTUR	2800.9900.04.122.141.2.852.0001.339037.01.1.500.000.0000	Área	Tipo	Valor do M²	Valor Mensal	PBH / LIMP /
216	PBH / LIMP / SMDE / BELOTUR		1.312,19	Interna	11,57	15.177,97	PBH / LIMP /
Total da Unidade			0,00	Externa	0,00	-	PBH / LIMP /
			1.312,19			15.177,97	PBH / LIMP /
PBH / LIMP /							
217	PBH / LIMP / SMASAC / CRAS -PAULO VI	1011.9900.08.244.019.2.308.0002.339037.01.1.500.000.0000	Área	Tipo	Valor do M²	Valor Mensal	PBH / LIMP /
217	PBH / LIMP / SMASAC / CRAS -PAULO VI		1.022,85	Interna	9,20	9.846,80	PBH / LIMP /
Total da Unidade			695,24	Externa	3,38	2.351,70	PBH / LIMP /
			1.718,09			11.758,51	PBH / LIMP /
PBH / LIMP /							
218	PBH / LIMP / SMSP / 2ª INSPETORIA	2100.9900.06.181.109.2.803.0001.339037.01.1.500.000.0000	Área	Tipo	Valor do M²	Valor Mensal	PBH / LIMP /
218	PBH / LIMP / SMSP / 2ª INSPETORIA		186,87	Interna	27,61	5.159,38	PBH / LIMP /
Total da Unidade			242,90	Externa	5,31	1.289,85	PBH / LIMP /
			429,77			6.449,23	PBH / LIMP /
PBH / LIMP /							
219	PBH / LIMP / SMSP / DOP	2100.9900.06.181.109.2.803.0001.339037.01.1.500.000.0000	Área	Tipo	Valor do M²	Valor Mensal	PBH / LIMP /
219	PBH / LIMP / SMSP / DOP		718,08	Interna	14,56	10.453,90	PBH / LIMP /
Total da Unidade			139,93	Externa	8,30	1.161,54	PBH / LIMP /
			858,01			11.615,45	PBH / LIMP /
PBH / LIMP /							
220	PBH / LIMP / SMSP / DME	2100.9900.06.181.109.2.803.0001.339037.01.1.500.000.0000	Área	Tipo	Valor do M²	Valor Mensal	PBH / LIMP /
220	PBH / LIMP / SMSP / DME		354,62	Interna	11,58	4.104,76	PBH / LIMP /
Total da Unidade			1.564,47	Externa	0,66	1.026,19	PBH / LIMP /
			1.919,09			5.130,94	PBH / LIMP /
PBH / LIMP /							
221	PBH / LIMP / SMSP / BANDA DE MÚSICA - GCMBH	2100.9900.06.181.109.2.803.0001.339037.01.1.500.000.0000	Área	Tipo	Valor do M²	Valor Mensal	PBH / LIMP /
221	PBH / LIMP / SMSP / BANDA DE MÚSICA - GCMBH		263,31	Interna	15,55	4.093,41	PBH / LIMP /
Total da Unidade			1.066,16	Externa	0,96	1.023,35	PBH / LIMP /
			1.329,47			5.116,76	PBH / LIMP /
PBH / LIMP /							
222	PBH / LIMP / SMSP / 3ª INSPETORIA	2100.9900.06.181.109.2.803.0001.339037.01.1.500.000.0000	Área	Tipo	Valor do M²	Valor Mensal	PBH / LIMP /
222	PBH / LIMP / SMSP / 3ª INSPETORIA		242,35	Interna	24,12	9.846,69	PBH / LIMP /
Total da Unidade			149,59	Externa	4,34	649,63	PBH / LIMP /
			391,94			6.496,32	PBH / LIMP /
PBH / LIMP /							
223	PBH / LIMP / SMSP / 4ª INSPETORIA	2100.9900.06.181.109.2.803.0001.339037.01.1.500.000.0000	Área	Tipo	Valor do M²	Valor Mensal	PBH / LIMP /
223	PBH / LIMP / SMSP / 4ª INSPETORIA		236,06	Interna	25,71	6.069,58	PBH / LIMP /
Total da Unidade			147,02	Externa	4,59	674,40	PBH / LIMP /
			383,10			6.743,97	PBH / LIMP /
PBH / LIMP /							
224	PBH / LIMP / SMSP / GRUPO DE OPERAÇÕES COM CAES - GOC	2100.9900.06.181.109.2.803.0001.339037.01.1.500.000.0000	Área	Tipo	Valor do M²	Valor Mensal	PBH / LIMP /
224	PBH / LIMP / SMSP / GRUPO DE OPERAÇÕES COM CAES - GOC		139,54	Interna	29,93	4.176,78	PBH / LIMP /
Total da Unidade			284,21	Externa	3,95	1.044,19	PBH / LIMP /
			403,75			5.220,97	PBH / LIMP /
PBH / LIMP /							
225	PBH / LIMP / SMASAC / CONSELHO TUTELAR DE VENDA NOVA	1000.9900.08.122.123.2.900.0001.339037.01.1.500.000.0000	Área	Tipo	Valor do M²	Valor Mensal	PBH / LIMP /
225	PBH / LIMP / SMASAC / CONSELHO TUTELAR DE VENDA NOVA		206,39	Interna	26,00	5.367,05	PBH / LIMP /
Total da Unidade			114,72	Externa	11,70	1.341,76	PBH / LIMP /
			321,11			6.708,81	PBH / LIMP /
PBH / LIMP /							
226	PBH / LIMP / SMASAC / CONSELHO TUTELAR BARREIRO DE BAIXO	1000.9900.08.122.123.2.900.0001.339037.01.1.500.000.0000	Área	Tipo	Valor do M²	Valor Mensal	PBH / LIMP /
226	PBH / LIMP / SMASAC / CONSELHO TUTELAR BARREIRO						

Total da Unidade		251	PBH / LIMP / SMSP / LAB SOLOS		2.547,68	Externa	0,41	1.048,89	PBH / LIMP /
					3.347,43			10.488,88	PBH / LIMP /
PBH / LIMP /				2700.9900.15.452.057.2.770.0003.339037.01.1.500.000.0000	Área	Tipo	Valor do M²	Valor Mensal	PBH / LIMP /
	252		PBH / LIMP / SMOBI / MONIT. DA LAGOA DA PAMPULHA		123,41	Interna	47,38	5.845,99	PBH / LIMP /
	252		PBH / LIMP / SMOBI / MONIT. DA LAGOA DA PAMPULHA		631,18	Externa	1,03	649,89	PBH / LIMP /
Total da Unidade					754,59			6.495,87	PBH / LIMP /
PBH / LIMP /				2700.9900.15.452.057.2.770.0003.339037.01.1.500.000.0000	Área	Tipo	Valor do M²	Valor Mensal	PBH / LIMP /
	253		PBH / LIMP / SMOBI / DIRET. DE MANUTENÇÃO DE PRÓPRIOS		517,91	Interna	11,81	6.114,78	PBH / LIMP /
	253		PBH / LIMP / SMOBI / DIRET. DE MANUTENÇÃO DE PRÓPRIOS		542,71	Externa	27,40	679,42	PBH / LIMP /
Total da Unidade					1.060,62			6.794,20	PBH / LIMP /
PBH / LIMP /				1011.9900.08.244.019.2308.0002.339037.01.1500.000.0000	Área	Tipo	Valor do M²	Valor Mensal	PBH / LIMP /
	255		PBH / LIMP / SMASAC / CRAS VENTOSA		950,02	Interna	11,36	10.795,70	PBH / LIMP /
	255		PBH / LIMP / SMASAC / CRAS VENTOSA		280,23	Externa	4,28	1.199,63	PBH / LIMP /
Total da Unidade					1.230,25			11.995,34	PBH / LIMP /
PBH / LIMP /				2703.1100.16.482.007.2.900.0001.339037.01.1.500.000.0000	Área	Tipo	Valor do M²	Valor Mensal	PBH / LIMP /
	256		PBH / LIMP / URBEL / DIVISÃO URBANÍSTICA GRANJA DE FREITAS		168,78	Interna	29,49	4.977,15	PBH / LIMP /
	256		PBH / LIMP / URBEL / DIVISÃO URBANÍSTICA GRANJA DE FREITAS		286,24	Externa	1,93	553,02	PBH / LIMP /
Total da Unidade					455,02			5.530,17	PBH / LIMP /
PBH / LIMP /				2703.1100.16.482.007.2.900.0001.339037.01.1.500.000.0000	Área	Tipo	Valor do M²	Valor Mensal	PBH / LIMP /
	257		PBH / LIMP / URBEL / PAC SÃO TOMAS		210,78	Interna	25,23	5.317,13	PBH / LIMP /
	257		PBH / LIMP / URBEL / PAC SÃO TOMAS		3,93	Externa	150,33	590,79	PBH / LIMP /
Total da Unidade					214,71			5.907,92	PBH / LIMP /
PBH / LIMP /				2703.1100.16.482.007.2.900.0001.339037.01.1.500.000.0000	Área	Tipo	Valor do M²	Valor Mensal	PBH / LIMP /
	258		PBH / LIMP / URBEL / VILA VIVA SANTA LUCIA		233,24	Interna	22,82	16.933,13	PBH / LIMP /
	258		PBH / LIMP / URBEL / VILA VIVA SANTA LUCIA		141,44	Externa	4,18	591,46	PBH / LIMP /
Total da Unidade					374,68			5.914,59	PBH / LIMP /
PBH / LIMP /				2708.1100.17.512.046.2900.0001.339037.01.1.500.000.0000	Área	Tipo	Valor do M²	Valor Mensal	PBH / LIMP /
	259		PBH / LIMP / SLU / SEDE		2.995,00	Interna	12,27	36.734,48	PBH / LIMP /
	259		PBH / LIMP / SLU / SEDE		1.190,00	Externa	1,62	1.933,39	PBH / LIMP /
Total da Unidade					4.185,00			38.667,87	PBH / LIMP /
PBH / LIMP /				2100.2900.06.181.109.2.803.0001.339037.01.1500.000.0000	Área	Tipo	Valor do M²	Valor Mensal	PBH / LIMP /
	260		PBH / LIMP / GCM / CENTRO DE FORMAÇÃO E APERFEIÇOAMENTO - GCM		797,20	Interna	13,49	10.753,89	PBH / LIMP /
	260		PBH / LIMP / GCM / CENTRO DE FORMAÇÃO E APERFEIÇOAMENTO - GCM		705,95	Externa	1,69	1.194,88	PBH / LIMP /
Total da Unidade					1.503,15			11.948,77	PBH / LIMP /
PBH / LIMP /				2700.1100.15.452.057.2.770.0004.339037.01.1.500.000.0000	Área	Tipo	Valor do M²	Valor Mensal	PBH / LIMP /
	261		PBH / LIMP / SMOBI / CRAS VISTA ALEGRE TEMPORÁRIO		135,87	Interna	33,38	4.535,74	PBH / LIMP /
	261		PBH / LIMP / SMOBI / CRAS VISTA ALEGRE TEMPORÁRIO		345,02	Externa	2,32	800,43	PBH / LIMP /
Total da Unidade					480,89			5.336,17	PBH / LIMP /
PBH / LIMP /				2100.9900.06.181.109.2.803.0001.339037.01.1.500.000.0000	Área	Tipo	Valor do M²	Valor Mensal	PBH / LIMP /
	262		PBH / LIMP / SMSP / INSPECTORIA VENDA NOVA		450,98	Interna	23,02	10.374,08	PBH / LIMP /
	262		PBH / LIMP / SMSP / INSPECTORIA VENDA NOVA		291,81	Externa	3,95	1.152,58	PBH / LIMP /
Total da Unidade					742,79			11.526,75	PBH / LIMP /
PBH / LIMP /				2700.1100.15.452.057.2.770.0003.339037.01.1.500.000.0000	Área	Tipo	Valor do M²	Valor Mensal	PBH / LIMP /
	263		PBH / LIMP / SMOBI / GERMA - NO		970,73	Interna	19,16	16.933,43	PBH / LIMP /
	263		PBH / LIMP / SMOBI / GERMA - NO		496,37	Externa	3,73	1.853,71	PBH / LIMP /
Total da Unidade					1.367,10			18.537,14	PBH / LIMP /
PBH / LIMP /				3000.9900.27.812.101.2.534.0001.339037.01.1.500.000.0000	Área	Tipo	Valor do M²	Valor Mensal	PBH / LIMP /
	264		PBH / LIMP / SMEL / QUADRA POLIESPORTIVA SANTA ROSA		84,63	Interna	70,75	5.987,37	PBH / LIMP /
	264		PBH / LIMP / SMEL / QUADRA POLIESPORTIVA SANTA ROSA		829,17	Externa	0,80	665,26	PBH / LIMP /
Total da Unidade					913,80			6.652,63	PBH / LIMP /
PBH / LIMP /				1011.9900.08.244.019.2.308.0002.339037.01.1.500.000.0000	Área	Tipo	Valor do M²	Valor Mensal	PBH / LIMP /
	265		PBH / LIMP / DRAS CS / CONSELHO TUTELAR		309,95	Interna	41,13	12.748,80	PBH / LIMP /
	265		PBH / LIMP / DRAS CS / CONSELHO TUTELAR		0,00	Externa	0,00	-	PBH / LIMP /
Total da Unidade					309,95			12.748,80	PBH / LIMP /
Total da Unidade				1011.9900.08.244.019.2.308.0002.339037.01.1.500.000.0000	Área	Tipo	Valor do M²	Valor Mensal	PBH / LIMP /
	266		PBH / LIMP / SMASAC / CRAS DANDARA		216,19	Interna	28,16	6.086,91	PBH / LIMP /
	266		PBH / LIMP / SMASAC / CRAS DANDARA		345,33	Externa	1,96	676,32	PBH / LIMP /
Total da Unidade					561,52			6.763,24	PBH / LIMP /
PBH / LIMP /				1011.9900.08.244.020.2.878.0001.339037.01.1.500.000.0000	Área	Tipo	Valor do M²	Valor Mensal	PBH / LIMP /
	267		PBH / LIMP / SMASAC / CREAS NO		379,65	Interna	27,53	10.450,52	PBH / LIMP /
	267		PBH / LIMP / SMASAC / CREAS NO		114,46	Externa	10,14	1.161,17	PBH / LIMP /
Total da Unidade					494,11			11.611,69	PBH / LIMP /
PBH / LIMP /				3000.9900.27.812.101.2.534.0001.339037.01.1.500.000.0000	Área	Tipo	Valor do M²	Valor Mensal	PBH / LIMP /
	268		PBH / LIMP / SMEL / CAMPO DO POMPEIA		140,78	Interna	37,61	5.295,19	PBH / LIMP /
	268		PBH / LIMP / SMEL / CAMPO DO POMPEIA		5.572,25	Externa	0,24	1.323,80	PBH / LIMP /
Total da Unidade					5.713,03			6.618,99	PBH / LIMP /
PBH / LIMP /				3000.9900.27.812.101.2.534.0001.339037.02.1.500.000.0000	Área	Tipo	Valor do M²	Valor Mensal	PBH / LIMP /
	269		PBH / LIMP / SMEL / CAMPO SANTA RITA		76,51	Interna	132,89	10.167,12	PBH / LIMP /
	269		PBH / LIMP / SMEL / CAMPO SANTA RITA		5.819,71	Externa	0,44	2.541,78	PBH / LIMP /
Total da Unidade					5.896,22			12.708,90	PBH / LIMP /
PBH / LIMP /				2200.9900.12.122.140.2.317.0001.339037.01.1.500.000.0000	Área	Tipo	Valor do M²	Valor Mensal	PBH / LIMP /
	270		PBH / LIMP / SMED / SERVIÇO EXTRA - Limpeza durante férias coletivas SMED		0,00	Interna	0,99	-	PBH / LIMP /
	270		PBH / LIMP / SMED / SERVIÇO EXTRA - Limpeza durante férias coletivas SMED		0,00	Externa	0,14	-	PBH / LIMP /
Total da Unidade					-			-	PBH / LIMP /
PBH / LIMP /				3000.9900.27.812.101.2.534.0001.339037.01.1.500.000.0000	Área	Tipo	Valor do M²	Valor Mensal	PBH / LIMP /
	271		PBH / LIMP / SMEL / CAMPO BONSUCESSO		92,63	Interna	64,16	5.943,29	PBH / LIMP /
	271		PBH / LIMP / SMEL / CAMPO BONSUCESSO		4.332,34	Externa	0,15	660,37	PBH / LIMP /
Total da Unidade					4.424,97			6.603,65	PBH / LIMP /
PBH / LIMP /				3000.9900.27.812.101.2.534.0001.339037.18.1.500.000.0000	Área	Tipo	Valor do M²	Valor Mensal	PBH / LIMP /
	272		PBH / LIMP / SMEL / QUADRA DO LINDEIA		648,15	Interna	8,49	5.499,99	PBH / LIMP /
	272		PBH / LIMP / SMEL / QUADRA DO LINDEIA		340,41	Externa	1,80	611,11	PBH / LIMP /
Total da Unidade					988,56			6.111,10	PBH / LIMP /
					424.383,21			2.488.094,24	



SECRETARIA MUNICIPAL DE FAZENDA
SUBSECRETARIA DE ADMINISTRAÇÃO E LOGÍSTICA

TA 005.0.2023-15

DÉCIMO QUINTO TERMO ADITIVO AO CONTRATO DE PRESTAÇÃO DE SERVIÇOS, QUE ENTRE SI CELEBRAM O MUNICÍPIO DE BELO HORIZONTE E A MGS - MINAS GERAIS ADMINISTRAÇÃO E SERVIÇOS S.A.

PROCESSO: 01.015.204.23.31

IJ: 01.2023.0800.0048.15.00

O Município de Belo Horizonte, CNPJ 18.715.383/0001-40, neste ato representado pelo Secretário Municipal Adjunto de Fazenda, Sr. Breno Serôa da Motta, responsável pela Subsecretaria Administração e Logística, doravante denominado CONTRATANTE, e a MGS - Minas Gerais Administração e Serviços S.A., inscrita sob o CNPJ nº 33.224.254/0001-42, estabelecida à Avenida Álvares Cabral, número 200, 2º, 12º e 16º andares – Bairro Centro – Belo Horizonte/MG – CEP: 30.170-000, neste ato representada na forma de seu Estatuto Social pelo Diretor Presidente, Marcelo Magalhães Rosa Isoni, CI: 70.471/D CREA/MG, CPF: 005.289.576-94 pelo Diretor Administrativo e Financeiro Paulo Henrique Fonseca de Melo, CI: MG-14.570.169, CPF: 094.993.766-58, pelo Diretor Jurídico, Helter Verçosa Morato, CI 72657 OAB/MG, CPF: 000.177.786-62 e pelo Diretor de Operações, Michel Lopes França Chaves, CI: MG-9.147.266, CPF: 015.697.076-77, doravante denominada CONTRATADA, resolvem de comum acordo firmar o presente termo aditivo ao contrato de prestação de serviços, processo administrativo 01.015.204.23.31, Dispensa de Licitação SMFA 023/2023, mediante as seguintes cláusulas e condições

CLÁUSULA PRIMEIRA – DO OBJETO

1.1 - Constitui objeto do presente Termo Aditivo:

- Alteração de áreas;
- substituição dos anexos e
- a atualização do valor do contrato.

CLÁUSULA SEGUNDA – DA ALTERAÇÃO DAS ÁREAS

2.1 – **Redimensionamento** dos serviços de limpeza, a partir da data de implantação, conforme informações abaixo:

UNID.	ÓRGÃO	UNIDADE	ENDEREÇO	ÁREA	
202	URBEL	SEDE	Avenida do Contorno, 6664 - Bairro de Lourdes	Interna	3689,48
				Externa	571,84

2.2 - **Inclusão** dos serviços de limpeza, a partir da data de implantação, conforme informações abaixo:

UNID.	ÓRGÃO	UNIDADE	ENDEREÇO	ÁREA	
273	SMASAC	CRAS BETÂNIA	Rua Demiza, 770 - Bairro Betânia	Interna	472,71
				Externa	1179,8
274	GUARDA MUNICIPAL - USP's TJ, PRAÇA 7 E PRAÇA RUI BARBOSA	CINE THEATRO BRASIL VALLOUREC E PRAÇA RUI BARBOSA	Av. Afonso Pena, 4001 (Em Frente ao cine Theatro Brasil Vallourec e Praça Rui Barbosa)	Interna	23,76
				Externa	0

CLÁUSULA TERCEIRA – DA SUBSTITUIÇÃO DOS ANEXOS

3.1 Substitui o Anexo I – Planilha de Preço Mensal de Limpeza Por Metro Quadrado, o Anexo II - Planilha de Levantamento das Áreas dos Serviços de Limpeza, o Anexo III – Planilha de Evolução de valores e o Anexo XI – Planilha de Dotações Orçamentárias, vigentes, pelos respectivos homônimos deste instrumento, em decorrência das alterações descritas na cláusula primeira deste instrumento.

CLÁUSULA QUARTA – DO VALOR CONTRATADO

4.1 Para os efeitos legais altera-se o valor mensal estimado do Contrato passando de **R\$ 2.488.094,29** (dois milhões quatrocentos e oitenta e oito mil e noventa e quatro reais e vinte e nove centavos) para **R\$ 2.521.261,00** (dois milhões quinhentos e vinte e um mil duzentos e sessenta e um reais).

4.2 Altera-se também o valor estimado para o período contratado passando de **R\$ 29.672.695,34** (vinte e nove milhões seiscentos e setenta e dois mil seiscentos e noventa e cinco reais e trinta e quatro centavos) para **R\$ 29.909.173,98** (vinte e nove milhões novecentos e nove mil cento e setenta e três reais e noventa e oito centavos), para 12 (doze) meses de Contrato, perfazendo o valor de **R\$ 55.879.656,14** (cinquenta e cinco milhões oitocentos e setenta e nove mil seiscentos e cinquenta e seis reais e quatorze centavos) para 24 (vinte e quatro) meses de Contrato.

4.3 Os pagamentos dos valores indicados ocorrerão por conta das dotações orçamentárias constantes do Anexo XI deste instrumento.

4.4 O percentual de acréscimo ao valor inicial atualizado do contrato passa de 14,15% (quatorze inteiros e quinze centésimos percentuais) para **14,99%** (quatorze inteiros e noventa e nove centésimos percentuais).

CLÁUSULA QUINTA – DA PUBLICAÇÃO

5.1 Ficará a cargo do Contratante a publicação de extrato do presente instrumento em edição do Diário Oficial do Município.

CLÁUSULA SEXTA – DA RATIFICAÇÃO

6.1 Permanecem em vigor e ratificadas as demais disposições do Contrato original e termos aditivos anteriores, que não conflitem com o presente Termo Aditivo.

E por estarem assim justas e contratadas, firmam o presente instrumento que é assinado eletronicamente pelas partes.

PREFEITURA MUNICIPAL DE BELO HORIZONTE

Breno Serôa da Motta
Secretário Municipal Adjunto de Fazenda
Secretaria Municipal de Fazenda
CPF: 790.259.436-91

BRENO SEROA DA MOTTA
(79025943691)
AC VALID RFB v5
Em segunda-feira, 21 de outubro
de 2024 às 11:41



MINAS GERAIS ADMINISTRAÇÃO E SERVIÇOS S. A. – MGS

Helter Verçosa Morato
Diretor Jurídico
CPF: 000.177.786-62

Michel Lopes França Chaves
Diretor de Operações
CPF: 015.697.076-77

Paulo Henrique Fonseca de Melo
Diretor Administrativo e Financeiro
CPF: 094.993.766-58

Marcelo Magalhães Rosa Isoni
Diretor Presidente
CPF: 005.289.576-94



Documento assinado eletronicamente por **Marcelo Magalhães Rosa Isoni, Presidente**, em 17/10/2024, às 14:40, conforme horário oficial de Brasília, com fundamento no art. 6º, § 1º, do [Decreto nº 47.222, de 26 de julho de 2017](#).



Documento assinado eletronicamente por **Michel Lopes França Chaves, Diretor (a) Estatutário**, em 18/10/2024, às 09:02, conforme horário oficial de Brasília, com fundamento no art. 6º, § 1º, do [Decreto nº 47.222, de 26 de julho de 2017](#).



Documento assinado eletronicamente por **Helter Verçosa Morato, Diretor (a) Estatutário**, em 18/10/2024, às 09:10, conforme horário oficial de Brasília, com fundamento no art. 6º, § 1º, do [Decreto nº 47.222, de 26 de julho de 2017](#).



Documento assinado eletronicamente por **Paulo Henrique Fonseca de Melo, Diretor (a) Estatutário**, em 18/10/2024, às 13:42, conforme horário oficial de Brasília, com fundamento no art. 6º, § 1º, do [Decreto nº 47.222, de 26 de julho de 2017](#).



A autenticidade deste documento pode ser conferida no site http://sei.mg.gov.br/sei/controlador_externo.php?acao=documento_conferir&id_orgao_acesso_externo=0, informando o código verificador **99720893** e o código CRC **2F2AE9B2**.

NÃO É ANEXO DO CONTRATO - LIMPEZA
 PLANILHA ESTIMATIVA DE PREÇO MENSA
 Município de Belo Horizonte

Grupo A - Normativo de Empregos e Salários						1	2	3	4	5	8	10	11	12	13	14	15	16	17	18	19
Emprego Institucional	Ocupação	Código	Cod.	Carga Horária Semanal	Salário	SMGO	SMSP	SMSP	SUCOR	SUAUDI	PGM	FMC	FMC	FMC	FMC	FMC	FMC	FMC	FMC	FMC	FMC
						Prédio Sede 1212	GMP Andradadas	SMSP	Sede	SUAUDI	Sede	Museu Hist. Abílio Barreto	Museu Arte Pampulha	Diretoria de Patrimônio	APC BH	Centro Ref. Audio Visual	Centro Cultura BH	Núcleo de Formação	Biblioteca Infantil e Juvenil	Centro Cult. Regina Lindeia	Centro Cult. Jard. Guanab.
Auxiliar de Serviços	Servente de Limpeza	001-AUX	1	44	1.541,23	11	3	4	1	2	5	2	2	1	3	2	2	2	1	1	1
Auxiliar de Serviços	Servente de Limpeza	001-AUX	1	40	1.401,12																
Auxiliar de Serviços	Servente de Limpeza	001-AUX	1	36	1.261,01																
Auxiliar de Serviços	Servente de Limpeza	001-AUX	1	30	1.050,84																
Insalubridade 20%					282,40																
Insalubridade 40%					564,80	7	2	2				1		1	1	1	1	2		1	1
Técnico	Suporte Operacional	001-TEC	1	44	2.341,77																
Recrutamento Amplo	Supervisor I	RA44	1	44	2.552,60																
Apoio Operacional I	Serviços de Limpeza de Vidros	001-AUT	1	44	1.995,02	1				2	5	2	2	1	3	2	2	2	1	1	1
Total de Empregados						12	3	4	1	2	5	2	2	1	3	2	2	2	1	1	1
Total de A						22.902,15	5.753,29	7.294,52	1.541,23	3.082,46	7.706,15	3.647,26	3.082,46	2.106,03	5.188,49	3.647,26	3.647,26	4.212,06	1.541,23	2.106,03	2.106,03
Grupo B - Encargos Sociais e Trabalhistas					81,38%	18.637,77	4.682,03	5.936,28	1.254,25	2.508,51	6.271,26	2.968,14	2.508,51	1.713,89	4.222,39	2.968,14	2.968,14	3.427,77	1.254,25	1.713,89	1.713,89
Grupo C																					
Vale-Transporte - 3 vales X R\$4,50 x nº empregados X 22 dias					5,25	4.158,00	1.039,50	1.386,00	346,50	693,00	1.732,50	693,00	693,00	346,50	1.039,50	693,00	693,00	693,00	346,50	346,50	346,50
Vale-Transporte - 3 vales X R\$4,50 x nº empregados X 16 dias					5,25																
Uniformes - 03 jogos por ano						208,92	52,23	69,64	17,41	34,82	87,05	34,82	34,82	17,41	53,63	34,82	34,82	34,82	17,41	17,41	17,41
Acessório / Componentes						373,30	159,60	42,59	9,71	76,76	30,40	71,97	53,17	70,81	30,96	84,95	6,26	122,27	53,09	88,79	84,51
Material de Trabalho / Utensílios						518,62	56,42	137,18	19,09	26,37	84,89	24,55	51,67	14,85	46,34	22,58	22,71	18,98	13,63	15,13	
Material de Limpeza						391,19	208,68	292,04	63,67	134,53	234,56	76,89	85,84	57,91	28,76	76,05	82,54	116,94	124,56	58,50	57,91
Produtos Químicos						700,53	414,69	300,04	144,88	225,62	327,64	209,60	192,73	112,88	370,08	179,30	226,39	235,72	141,07	93,27	123,54
EPI						296,47	69,76	95,65	34,88	34,88	87,20	52,32	69,76	17,44	82,24	34,88	34,88	34,88	17,44	17,44	17,44
Limpeza de Vidros (Equipe Móvel)					2,57	-	430,24	669,28	-	433,54	199,95	-	452,95	-	-	-	472,23	-	-	-	-
Gestão do Contrato						1.992,00	498,00	664,00	166,00	332,00	830,00	332,00	332,00	166,00	498,00	332,00	332,00	332,00	166,00	166,00	166,00
Reserva Técnica						3.624,77	932,36	1.174,09	262,82	522,53	1.274,03	587,15	519,51	331,78	797,58	584,63	582,95	663,20	268,39	331,62	333,43
Total de C						12.263,80	3.861,48	4.830,51	1.064,96	2.514,05	4.888,22	2.082,30	2.485,45	1.135,58	3.206,08	2.042,21	2.487,78	2.265,54	1.153,44	1.133,16	1.161,87
Total de A + B + C						53.803,72	14.296,80	18.061,31	3.860,44	8.105,02	18.865,63	8.697,70	8.076,42	4.955,50	12.616,96	8.657,61	9.103,18	9.905,37	3.948,92	4.953,08	4.981,79
Grupo D - Taxa Administração					7%	4.168,98	1.101,46	1.398,53	303,79	634,47	1.488,39	675,96	632,47	380,44	983,87	673,15	704,34	760,50	309,98	380,28	382,28
Total de A + B + C + D						57.972,70	15.398,26	19.459,84	4.164,23	8.739,49	20.354,02	9.373,66	8.708,89	5.335,94	13.600,83	9.330,76	9.807,52	10.665,87	4.258,90	5.333,36	5.364,07
Grupo E - Locação de Máquinas e Equipamentos						798,64	280,71	31,01	4,27	72,31	150,76	103,05	128,66	87,56	84,96	72,31	23,47	73,91	72,31	72,31	72,31
Total de A + B + C + D + E						58.771,34	15.678,97	19.490,85	4.168,50	8.811,80	20.504,78	9.476,71	8.837,55	5.423,50	13.685,79	9.403,07	9.830,99	10.739,78	4.331,21	5.405,67	5.436,38
Grupo F																					
Participação do Empregado sobre Vale-Transporte						1.136,91	277,42	369,90	92,47	184,95	462,37	184,95	184,95	92,47	277,42	184,95	184,95	184,95	92,47	92,47	92,47
Devolução da Taxa de Administração sobre o valor de participação do empregado						79,58	19,42	25,89	6,47	12,95	32,37	12,95	12,95	6,47	19,42	12,95	12,95	12,95	6,47	6,47	6,47
Total de F						1.216,49	296,84	395,79	98,94	197,90	494,74	197,90	197,90	98,94	296,84	197,90	197,90	197,90	98,94	98,94	98,94
Total de A + B + C + D + E + F						57.554,85	15.382,13	19.095,06	4.069,56	8.613,90	20.010,04	9.278,81	8.639,65	5.324,56	13.388,95	9.205,17	9.633,09	10.541,88	4.232,27	5.306,73	5.337,44
Grupo G - Incidência Tributária s/ Faturamento																					
Impostos (%)						9.565,62	2.556,51	3.173,60	676,36	1.431,63	3.325,67	1.542,14	1.435,91	884,94	2.225,24	1.529,90	1.601,02	1.752,06	703,40	881,98	887,08
ISSQN - Lei Complementar n.º 10.692, 31/12/2013 (*)						5,00	5,00	5,00	5,00	5,00	5,00	5,00	5,00	5,00	5,00	5,00	5,00	5,00	5,00	5,00	5,00
PIS - Lei n.º 9.715, 25/11/1998					1,65																
COFINS - Lei n.º 9.718, de 27/11/1998					7,60																
Fórmula: $\frac{100}{100 - ((ISSQN * 1,65 + 7,60) - 1) \times 100}$						16,62%	16,62%	16,62%	16,62%	16,62%	16,62%	16,62%	16,62%	16,62%	16,62%	16,62%	16,62%	16,62%	16,62%	16,62%	16,62%
(*) ISSQN pela Legislação Municipal Específica																					
Total de A + B + C + D + E + F + G						67.120,47	17.938,64	22.268,66	4.745,92	10.045,53	23.335,71	10.820,95	10.075,56	6.209,50	15.614,19	10.735,07	11.234,11	12.293,94	4.935,67	6.188,71	6.224,52
Grupo H																					
Vale Alimentação - VA = (Nº de Empregados X Valor facial do vale X Dias úteis do mês). Valor Facial: R\$					27,24	7.191,36	1.797,84	2.397,12	599,28	1.198,56	2.996,40	1.198,56	1.198,56	599,28	1.797,84	1.198,56	1.198,56	1.198,56	599,28	599,28	599,28
Menos Participação do Empregado sobre Vale Alimentação Fórmula: (Valor total dos VAs fornecidos X 20%)						1.438,27	359,57	479,42	119,86	239,71	599,28	239,71	239,71	119,86	359,57	239,71	239,71	239,71	119,86	119,86	119,86
Total de H						5.753,09	1.438,27	1.917,70	479,42	958,85	2.397,12	958,85	958,85	479,42	1.438,27	958,85	958,85	958,85	479,42	479,42	479,42
Grupo I - Incidência Tributária s/ VA																					
Incidência Tributária sobre o Vale-Alimentação (Fórmula: $\frac{100}{100 - ((ISSQN) - 1) \times 100}$)					5,263%	302,79	75,70	100,93	25,23	50,46	126,16	50,46	50,46	25,23	75,70	50,46	50,46	50,46	25,23	25,23	25,23
Total de I						302,79	75,70	100,93	25,23	50,46	126,16	50,46	50,46	25,23	75,70	50,46	50,46	50,46	25,23	25,23	25,23
Total de A + B + C + D + E + F + G + H + I						73.176,35	19.452,61	24.287,29	5.250,57	11.054,84	25.858,99	11.830,26	11.084,87	6.714,15	17.128,16	11.744,38	12.243,43	13.303,25	5.440,32	6.693,36	6.729,17
Total Anual						878.116,14	233.431,32	291.447,46	63.006,86	132.658,13	310.307,88	141.963,17	133.018,49	80.569,82	205.537,90	140.932,61	146.921,15	159.639,05	65.263,86	80.320,34	80.750,06

20	21	22	23	24	25	26	27	28	29	31	35	36	37	38	39	41	44	45	46	47	48	49
FMC	FMC	FMC	FMC	FMC	FMC	FMC	FMC	FMC	FMC	SMOBI	SMMA	CARE-N	SMASAC	SMASAC	SMASAC	SMASAC	SMASAC	CARE-CS	SMASAC	SUFIS	SMASAC	SUFIS
Centro Cult. Padre Eust.	Centro Cult. Uruçuaia	Centro Cult. São Geraldo	Centro Cult. Vila S. Rita	Centro Cult. Vila Fátima	Centro Cult. Salg. Filho	Centro Cult. São Bernardo	Centro Cult. Alto V. Cruz	Centro Cult. Lagoa Nado	Teatro Francisco Nunes	SUPDEC	SEDE	Sede	BH Cidadania Providência	CRAS/NAF Vila Biquinha	CRAS/NAF Jardim Felicidade	CRAS Alto Vera Cruz	Conselho Tutelar Leste	ED. DEL REY	NAF-CS/ Esp. Cidadania V. St. Rita	Shopping Caetés	DRAS-CS	GERFAE-CS
2	1	1	1	1	1	1	1	1	3	2	4	5	2	2	1	2	1	4	1	2	3	1
2	1	1	1	1	1	1	1	1	3		1	3	1	1	1	1	1	1	1	1	2	1
2	1	1	1	1	1	1	1	1	3	2	4	5	2	2	1	2	1	4	1	2	3	1
4.212,06	2.106,03	2.106,03	2.106,03	2.106,03	2.106,03	2.106,03	2.106,03	2.106,03	6.318,09	3.082,46	6.729,72	9.400,55	3.647,26	3.647,26	2.106,03	3.647,26	2.106,03	6.729,72	2.106,03	3.647,26	5.753,29	1.541,23
3.427,77	1.713,89	1.713,89	1.713,89	1.713,89	1.713,89	1.713,89	1.713,89	1.713,89	5.141,66	2.508,51	5.476,65	7.650,17	2.968,14	2.968,14	1.713,89	2.968,14	1.713,89	5.476,65	1.713,89	2.968,14	4.682,03	1.254,25
693,00	346,50	346,50	346,50	346,50	346,50	346,50	346,50	346,50	1.039,50	693,00	1.386,00	1.732,50	693,00	693,00	346,50	693,00	346,50	1.386,00	346,50	693,00	1.039,50	346,50
35,75	17,41	17,41	17,41	17,41	17,41	17,41	17,41	17,41	52,23	34,82	71,50	87,05	34,82	34,82	17,41	34,82	17,41	69,64	17,41	34,82	53,63	17,41
55,86	100,96	45,92	55,63	51,27	84,51	59,71	65,00	74,15	81,48	60,73	46,46	165,52	65,71	70,07	65,71	57,71	36,66	28,13	61,88	130,23	14,63	72,54
50,74	14,52	17,11	14,60	15,44	17,84	16,19	11,89	16,19	39,99	28,88	65,07	67,90	31,03	27,37	17,84	38,86	16,05	113,38	36,35	54,06	53,54	16,26
142,40	59,88	55,06	58,50	55,65	57,91	57,91	58,50	67,00	132,48	74,67	536,64	322,39	65,58	65,58	57,91	191,98	50,84	290,37	80,53	106,93	221,36	94,97
191,83	108,31	90,74	118,55	94,15	125,24	98,77	117,67	133,05	366,98	106,06	259,95	502,93	125,40	122,93	90,71	210,81	145,08	310,73	99,94	304,99	171,93	215,60
85,07	17,44	17,44	17,44	17,44	17,44	17,44	17,44	17,44	52,32	34,88	102,09	104,64	37,33	37,33	17,44	34,88	17,44	69,76	52,32	52,32	104,92	19,14
-	-	-	-	-	26,60	-	-	-	199,53	-	-	329,16	-	-	-	-	-	1.552,55	-	-	-	-
332,00	166,00	166,00	166,00	166,00	166,00	166,00	166,00	166,00	498,00	332,00	664,00	830,00	332,00	332,00	166,00	332,00	166,00	664,00	166,00	332,00	498,00	166,00
622,22	333,60	328,58	331,16	329,09	333,73	330,17	331,55	334,06	985,35	509,57	1.114,97	1.507,35	579,74	579,62	330,14	593,80	331,25	1.101,55	335,61	601,48	909,42	272,65
2.208,87	1.164,62	1.084,76	1.125,79	1.092,95	1.193,18	1.110,10	1.131,96	1.171,80	3.447,86	1.874,61	4.246,68	5.649,44	1.964,61	1.962,72	1.109,66	2.187,86	1.127,23	5.586,11	1.196,54	2.309,83	3.066,92	1.221,07
9.848,70	4.984,54	4.904,68	4.945,71	4.912,87	5.013,10	4.930,02	4.951,88	4.991,72	14.907,61	7.465,58	16.453,05	22.700,16	8.580,01	8.578,12	4.929,58	8.803,26	4.947,15	17.792,48	5.016,46	8.925,23	13.502,24	4.016,55
756,53	382,48	376,89	379,76	377,46	384,48	378,66	380,19	382,98	1.144,21	589,71	1.285,95	1.756,81	667,72	667,59	378,63	683,35	379,86	1.379,71	384,71	691,89	1.045,84	314,72
10.605,23	5.367,02	5.281,57	5.325,47	5.290,33	5.397,58	5.308,68	5.332,07	5.374,70	16.051,82	8.055,29	17.739,00	24.456,97	9.247,73	9.245,71	5.308,21	9.486,61	5.327,01	19.172,19	5.401,17	9.617,12	14.548,08	4.331,27
134,21	163,04	72,31	72,31	68,04	72,31	73,91	72,31	72,31	191,95	73,91	61,55	140,36	72,31	72,31	163,04	72,31	72,31	140,36	85,65	73,91	21,47	72,31
10.739,44	5.530,06	5.353,88	5.397,78	5.358,37	5.468,89	5.382,59	5.404,38	5.447,01	16.243,77	8.129,20	17.800,55	24.597,33	9.320,04	9.318,02	5.471,25	9.558,92	5.399,32	19.312,55	5.486,82	9.691,03	14.569,55	4.403,58
184,95	92,47	92,47	92,47	92,47	92,47	92,47	92,47	92,47	277,42	184,95	369,90	462,37	184,95	184,95	92,47	184,95	92,47	369,90	92,47	184,95	277,42	92,47
12,95	6,47	6,47	6,47	6,47	6,47	6,47	6,47	6,47	19,42	12,95	25,89	32,37	12,95	12,95	6,47	12,95	6,47	25,89	6,47	12,95	19,42	6,47
197,90	98,94	98,94	98,94	98,94	98,94	98,94	98,94	98,94	296,84	197,90	395,79	494,74	197,90	197,90	98,94	197,90	98,94	395,79	98,94	197,90	296,84	98,94
10.541,54	5.431,12	5.254,94	5.298,84	5.259,43	5.370,95	5.283,65	5.305,44	5.348,07	15.946,93	7.931,30	17.404,76	24.102,59	9.122,14	9.120,12	5.372,31	9.361,02	5.300,38	18.916,76	5.387,88	9.493,13	14.272,71	4.304,64
1.752,00	902,65	873,37	880,67	874,12	892,65	878,14	881,76	888,85	2.650,38	1.318,18	2.892,67	4.005,85	1.516,10	1.515,76	892,88	1.555,80	880,92	3.143,97	895,47	1.577,76	2.372,12	715,43
5,00	5,00	5,00	5,00	5,00	5,00	5,00	5,00	5,00	5,00	5,00	5,00	5,00	5,00	5,00	5,00	5,00	5,00	5,00	5,00	5,00	5,00	5,00
16,62%	16,62%	16,62%	16,62%	16,62%	16,62%	16,62%	16,62%	16,62%	16,62%	16,62%	16,62%	16,62%	16,62%	16,62%	16,62%	16,62%	16,62%	16,62%	16,62%	16,62%	16,62%	16,62%
12.293,54	6.333,77	6.128,31	6.179,51	6.133,55	6.263,60	6.161,79	6.187,20	6.236,92	18.597,31	9.249,48	20.297,43	28.108,44	10.638,24	10.635,88	6.265,19	10.916,82	6.181,30	22.060,73	6.283,35	11.070,89	16.644,83	5.020,07
1.198,56	599,28	599,28	599,28	599,28	599,28	599,28	599,28	599,28	1.797,84	1.198,56	2.397,12	2.996,40	1.198,56	1.198,56	599,28	1.198,56	599,28	2.397,12	599,28	1.198,56	1.797,84	599,28
239,71	119,86	119,86	119,86	119,86	119,86	119,86	119,86	119,86	359,57	239,71	479,42	599,28	239,71	239,71	119,86	239,71	119,86	479,42	119,86	239,71	359,57	119,86
958,85	479,42	479,42	479,42	479,42	479,42	479,42	479,42	479,42	1.438,27	958,85	1.917,70	2.397,12	958,85	958,85	479,42	958,85	479,42	1.917,70	479,42	958,85	1.438,27	479,42
50,46	25,23	25,23	25,23	25,23	25,23	25,23	25,23	25,23	75,70	50,46	100,93	126,16	50,46	50,46	25,23	50,46	25,23	100,93	25,23	50,46	75,70	25,23
50,46	25,23	25,23	25,23	25,23	25,23	25,23	25,23	25,23	75,70	50,46	100,93	126,16	50,46	50,46	25,23	50,46	25,23	100,93	25,23	50,46	75,70	25,23
13.302,85	6.838,42	6.632,96	6.684,16	6.638,20	6.768,25	6.666,44	6.691,85	6.741,57	20.111,27	10.258,79	22.316,06	30.631,72	11.647,55	11.645,19	6.769,84	11.926,13	6.685,95	24.079,36	6.788,00	12.080,20	18.158,80	5.524,72
159.634,19	82.061,06	79.595,54	80.209,94	79.658,42	81.219,01	79.997,30	80.302,22	80.898,86	241.335,29	123.105,53	267.792,70	367.580,64	139.770,65	139.742,33	81.238,10	143.113,61	80.231,42	288.952,30	81.456,02	144.962,45	217.905,58	66.296,66

50	51	52	53	54	56	59	61	65	66	68	69	70	71	72	74	75	76	81	82	90	91	95
SMASAC	CARE-VN	CARE-VN	SMEL	SMEL	SMEL	SMEL	SMPOG	FPMZB	FPMZB	FPMZB	CARE-P	SMASAC	SMASAC	SMASAC	FPMZB	SMED	SMASAC	SMASAC	SMASAC	SUDC	SUDC	SMDE
CRAS parque águas vila Fátima	Sede Padre Pedro Pinto	Sede Érico Veríssimo	Sede	Galpão	Praça Louis Braille	Centro Ref. Pessoas Defic.	Central Atendimento Unif. BH Resolve	Cemitério do Bonfim	Cemitério da Paz	PQ Mangabeiras	Sede	Conselho Tutelar Pampulha	BH Cidadania/CRA S confisco	CRAS Santa Rosa	Parque Lagoa do Nado	Banco de Alimentos - Merenda Escolar	Mercado Popular - GEASA Lagoinha	Almoxarifado	Casa dos conselhos	Bemvinda	Coord. Comunidade Negra/ Escola profissionalizante	Sine Venda Nova
2	3	4	3	1	1	2	7	1	2	11	4	1	2	2	3	4	2	1	1	1	2	0
1	2		1	1	1	1	2	1	2	11	2	1	1	2	3	1	2		1	1	1	0
2	3	4	3	1	1	2	7	1	2	11	4	1	2	2	3	4	2	1	1	1	2	0
3.647,26	5.753,29	6.164,92	5.188,49	2.106,03	2.106,03	3.647,26	11.918,21	2.106,03	4.212,06	23.166,33	7.294,52	2.106,03	3.647,26	4.212,06	6.318,09	6.729,72	4.212,06	1.541,23	2.106,03	2.106,03	3.647,26	-
2.968,14	4.682,03	5.017,01	4.222,39	1.713,89	1.713,89	2.968,14	9.699,04	1.713,89	3.427,77	18.852,76	5.936,28	1.713,89	2.968,14	3.427,77	5.141,66	5.476,65	3.427,77	1.254,25	1.713,89	1.713,89	2.968,14	-
693,00	1.039,50	1.386,00	1.039,50	346,50	346,50	693,00	2.425,50	346,50	693,00	3.811,50	1.386,00	346,50	693,00	693,00	1.039,50	1.386,00	693,00	346,50	346,50	346,50	693,00	-
34,82	52,23	69,64	53,63	17,41	17,41	34,82	121,87	17,41	34,82	191,51	69,64	17,41	34,82	34,82	52,23	71,50	34,82	17,41	17,41	17,41	34,82	-
51,27	61,14	94,92	100,50	4,66	98,11	20,26	239,21	36,51	67,04	322,10	131,83	51,27	51,27	88,60	65,60	16,91	12,74	-	55,55	1,90	70,07	-
24,21	37,17	94,79	61,29	15,47	14,52	31,58	140,72	21,20	27,60	130,13	95,17	11,89	25,27	52,76	46,35	70,39	70,25	18,54	15,09	11,29	22,96	-
65,78	118,38	488,51	196,17	60,17	58,50	111,79	390,44	79,57	72,11	329,28	233,61	58,50	64,40	211,80	157,20	261,26	148,50	47,92	56,24	63,36	66,96	-
105,49	171,72	265,30	341,17	84,71	101,43	138,63	1.031,47	223,11	149,21	169,93	330,12	101,43	106,55	376,03	103,56	264,61	157,15	44,33	103,99	87,41	155,77	-
34,88	52,32	69,76	82,24	17,44	17,44	52,32	156,95	32,44	34,88	226,71	104,64	17,44	34,88	34,88	52,32	102,09	35,18	7,55	17,44	17,44	34,88	-
-	8,64	532,21	-	-	-	-	1.160,57	-	-	-	850,31	-	-	-	-	-	-	-	-	-	-	-
332,00	498,00	664,00	498,00	166,00	166,00	332,00	1.162,00	166,00	332,00	1.826,00	664,00	166,00	332,00	332,00	498,00	664,00	332,00	166,00	166,00	166,00	332,00	-
576,82	900,89	1.046,21	855,03	325,63	332,86	581,73	1.981,01	339,77	650,32	3.526,25	1.175,97	329,53	576,87	678,09	968,67	1.095,15	655,22	252,48	330,06	325,56	581,46	-
1.918,27	2.939,99	4.711,34	3.227,52	1.037,99	1.152,77	1.996,13	8.809,74	1.262,51	2.060,98	10.533,41	5.041,29	1.099,97	1.919,06	2.501,98	2.983,43	3.931,91	2.138,86	900,73	1.108,28	1.036,87	1.991,92	-
8.533,67	13.375,31	15.893,27	12.638,40	4.857,91	4.972,69	8.611,53	30.426,99	5.082,43	9.700,81	52.552,50	18.272,09	4.919,89	8.534,46	10.141,81	14.443,18	16.138,28	9.778,69	3.696,21	4.928,20	4.856,79	8.607,32	-
664,48	1.036,95	1.246,77	985,37	373,61	381,65	669,93	2.364,81	389,33	746,18	4.047,83	1.413,28	377,95	664,53	777,05	1.111,70	1.263,92	751,63	292,29	378,53	373,53	669,63	-
9.198,15	14.412,26	17.140,04	13.623,77	5.231,52	5.354,34	9.281,46	32.791,80	5.471,76	10.446,99	56.600,33	19.685,37	5.297,84	9.198,99	10.918,86	15.554,88	17.402,20	10.530,32	3.988,50	5.306,73	5.230,32	9.276,95	-
68,04	72,31	146,23	2.081,32	5,87	193,98	95,00	229,21	89,12	73,91	321,54	205,95	192,39	72,31	231,09	68,04	19,02	22,21	-	163,04	4,27	72,31	-
9.266,19	14.484,57	17.286,27	15.705,09	5.237,39	5.548,32	9.376,46	33.021,01	5.560,88	10.520,90	56.921,87	19.891,32	5.490,23	9.271,30	11.149,95	15.622,92	17.421,22	10.552,53	3.988,50	5.469,77	5.234,59	9.349,26	-
184,95	277,42	369,90	277,42	92,47	92,47	184,95	647,32	92,47	184,95	1.017,21	369,90	92,47	184,95	184,95	277,42	369,90	184,95	92,47	92,47	92,47	184,95	-
12,95	19,42	25,89	19,42	6,47	6,47	12,95	45,31	6,47	12,95	71,20	25,89	6,47	12,95	12,95	19,42	25,89	12,95	6,47	6,47	6,47	12,95	-
197,90	296,84	395,79	296,84	98,94	98,94	197,90	692,63	98,94	197,90	1.088,41	395,79	98,94	197,90	197,90	296,84	395,79	197,90	98,94	98,94	98,94	197,90	-
9.068,29	14.187,73	16.890,48	15.408,25	5.138,45	5.449,38	9.178,56	32.328,38	5.461,94	10.323,00	55.833,46	19.495,53	5.391,29	9.073,40	10.952,05	15.326,08	17.025,43	10.354,63	3.889,56	5.370,83	5.135,65	9.151,36	-
1.507,15	2.358,00	2.807,20	2.560,85	854,01	905,69	1.525,48	5.372,98	907,77	1.715,68	9.279,52	3.240,16	896,03	1.508,00	1.820,23	2.547,19	2.829,63	1.720,94	646,44	892,63	853,55	1.520,96	-
5,00	5,00	5,00	5,00	5,00	5,00	5,00	5,00	5,00	5,00	5,00	5,00	5,00	5,00	5,00	5,00	5,00	5,00	5,00	5,00	5,00	5,00	5,00
16,62%	16,62%	16,62%	16,62%	16,62%	16,62%	16,62%	16,62%	16,62%	16,62%	16,62%	16,62%	16,62%	16,62%	16,62%	16,62%	16,62%	16,62%	16,62%	16,62%	16,62%	16,62%	16,62%
10.575,44	16.545,73	19.697,68	17.969,10	5.992,46	6.355,07	10.704,04	37.701,36	6.369,71	12.038,68	65.112,98	22.735,69	6.287,32	10.581,40	12.772,28	17.873,27	19.855,06	12.075,57	4.536,00	6.263,46	5.989,20	10.672,32	-
1.198,56	1.797,84	2.397,12	1.797,84	599,28	599,28	1.198,56	4.194,96	599,28	1.198,56	6.592,08	2.397,12	599,28	1.198,56	1.198,56	1.797,84	2.397,12	1.198,56	599,28	599,28	599,28	1.198,56	-
239,71	359,57	479,42	359,57	119,86	119,86	239,71	838,99	119,86	239,71	1.318,42	479,42	119,86	239,71	239,71	359,57	479,42	239,71	119,86	119,86	119,86	239,71	-
958,85	1.438,27	1.917,70	1.438,27	479,42	479,42	958,85	3.355,97	479,42	958,85	5.273,66	1.917,70	479,42	958,85	958,85	1.438,27	1.917,70	958,85	479,42	479,42	479,42	958,85	-
50,46	75,70	100,93	75,70	25,23	25,23	50,46	176,62	25,23	50,46	277,55	100,93	25,23	50,46	50,46	75,70	100,93	50,46	25,23	25,23	25,23	50,46	-
50,46	75,70	100,93	75,70	25,23	25,23	50,46	176,62	25,23	50,46	277,55	100,93	25,23	50,46	50,46	75,70	100,93	50,46	25,23	25,23	25,23	50,46	-
11.584,75	18.059,70	21.716,31	19.483,07	6.497,11	6.859,72	11.713,35	41.233,96	6.874,36	13.047,99	70.684,19	24.754,31	6.791,97	11.590,71	13.781,59	19.387,24	21.873,69	13.084,88	5.040,65	6.768,11	6.493,85	11.681,63	-
139.017,05	216.716,38	260.595,74	233.796,82	77.965,34	82.316,66	140.560,25	494.807,50	82.492,34	156.575,93	847.970,31	297.051,76	81.503,66	139.088,57	165.379,13	232.646,83	262.484,26	157.018,61	60.487,82	81.217,34	77.926,22	140.179,61	-

96	100	101	102	103	104	105	106	108	111	113	114	115	116	117	118	119	120	121	123	124	125	126
SMASAC	CARE-NO	SMASAC	SMASAC	SUDC	SMASAC	SMASAC	CARE-NE	SMASAC	SMASAC	CARE-B	CARE-B	SMOBI	SMASAC	SMASAC	SMASAC	SMASAC	SMEL	SMEL	SMASAC	SMASAC	SMASAC	SMFA
BH Cidadania João Amaz.	Sede	CRAS São José	Conselho Tutelar NO	Centro Ref. Idoso/Tancredão	NAF Senhor dos Passos	BH Cidadania Via Coqueiral	Sede	CRAS/NAF via Arthur uniao	Conselho Tutelar NE	SEDE	GERED-B	GERMA-B	CAC-B	CAC Parque das Águas	CRAS Petrópolis	CRAS Independência	Centro Poliesp. V. Jatobá	C. P. José Calegário	BH Cidadania/Cac Havai	CRAS MORRO DAS PEDRAS	Conselho Tutelar O	Sede
2	4	2	1	3	1	1	3	2	1	3	1	2	1	2	3	1	2	1	1	1	1	15
																			1			
1	1	1	1	2	1	1	1	2	1	2		2	1	2	1	1	1	1	1	1	1	1
2	4	2	1	3	1	1	3	2	1	3	1	2	1	2	3	1	2	1	2	1	1	15
3.647,26	6.729,72	3.647,26	2.106,03	5.753,29	2.106,03	2.106,03	5.188,49	4.212,06	2.106,03	5.753,29	1.541,23	4.212,06	2.106,03	4.212,06	5.188,49	2.106,03	3.647,26	2.106,03	3.367,04	2.106,03	2.106,03	23.683,25
2.968,14	5.476,65	2.968,14	1.713,89	4.682,03	1.713,89	1.713,89	4.222,39	3.427,77	1.713,89	4.682,03	1.254,25	3.427,77	1.713,89	3.427,77	4.222,39	1.713,89	2.968,14	1.713,89	2.740,10	1.713,89	1.713,89	19.273,43
693,00	1.386,00	693,00	346,50	1.039,50	346,50	346,50	1.039,50	693,00	346,50	1.039,50	346,50	693,00	346,50	693,00	1.039,50	346,50	693,00	346,50	693,00	346,50	346,50	5.197,50
34,82	69,64	34,82	17,41	53,63	17,41	17,41	52,23	34,82	17,41	52,23	17,41	34,82	17,41	34,82	52,23	17,41	34,82	17,41	35,75	17,41	17,41	261,15
51,27	339,34	81,29	4,66	57,75	1,90	9,02	35,78	77,58	11,24	83,43	50,97	37,71	65,30	135,93	109,42	10,92	80,29	15,20	51,20	6,56	6,56	299,37
14,60	106,76	25,01	12,96	61,12	11,89	11,89	38,29	21,35	12,96	50,74	14,60	30,77	15,44	43,81	38,49	18,57	27,94	15,35	40,33	11,89	11,42	379,95
55,06	313,56	165,66	58,50	235,23	55,06	55,06	182,27	65,78	55,65	135,97	55,06	89,10	58,50	136,37	191,71	66,96	76,00	55,06	187,86	55,06	55,65	902,69
103,99	674,69	272,01	78,77	191,77	99,95	79,49	541,10	129,18	77,26	171,68	98,44	238,88	79,36	170,44	376,52	76,43	94,01	89,43	99,98	99,95	85,72	1.339,90
34,88	87,20	34,88	17,44	104,92	17,44	17,44	52,32	34,88	17,44	52,32	17,44	34,88	17,44	34,88	65,49	17,44	34,88	17,44	42,53	17,44	17,44	1.339,90
-	862,58	53,75	-	-	-	-	-	19,52	-	-	-	-	-	102,64	34,54	-	-	-	-	-	-	7.683,00
332,00	664,00	332,00	166,00	498,00	166,00	166,00	498,00	332,00	166,00	498,00	166,00	332,00	166,00	332,00	498,00	166,00	332,00	166,00	332,00	166,00	166,00	2.490,00
575,36	1.149,20	596,80	324,95	915,10	325,89	324,99	859,53	648,83	325,10	904,48	260,42	655,73	329,23	661,78	854,95	326,16	578,94	326,31	552,18	326,20	325,25	3.954,22
1.894,98	5.652,97	2.289,22	1.027,19	3.157,01	1.042,04	1.027,80	3.299,02	2.056,94	1.029,56	2.988,35	1.026,84	2.146,89	1.095,18	2.345,67	3.260,85	1.046,39	1.951,88	1.048,70	2.034,81	1.047,01	1.031,95	22.821,69
8.510,38	17.859,34	8.904,62	4.847,11	13.592,33	4.861,96	4.847,72	12.709,90	9.696,77	4.849,48	13.423,67	3.822,32	9.786,72	4.915,10	9.985,50	12.671,73	4.866,31	8.567,28	4.868,62	8.141,95	4.866,93	4.851,87	65.778,37
662,85	1.384,39	690,44	372,86	1.052,14	373,90	372,90	990,37	745,89	373,02	1.040,34	301,12	752,19	377,62	766,10	987,70	374,20	666,83	374,36	637,06	374,24	373,19	5.107,88
9.173,23	19.243,73	9.595,06	5.219,97	14.644,47	5.235,86	5.220,62	13.700,27	10.442,66	5.222,50	14.464,01	4.123,44	10.538,91	5.292,72	10.751,60	13.659,43	5.240,51	9.234,11	5.242,98	8.779,01	5.241,17	5.225,06	70.886,25
72,31	381,59	72,31	4,27	132,20	4,27	-	72,31	163,04	4,27	68,04	87,24	73,91	72,31	192,39	163,04	4,27	163,04	-	70,17	4,27	4,27	525,95
9.245,54	19.625,32	9.667,37	5.224,24	14.776,67	5.240,13	5.220,62	13.772,58	10.805,70	5.226,77	14.532,05	4.210,68	10.812,82	5.365,03	10.943,99	13.822,47	5.244,78	9.397,15	5.242,98	8.849,18	5.245,44	5.229,33	71.412,20
184,95	369,90	184,95	92,47	277,42	92,47	92,47	277,42	184,95	92,47	277,42	92,47	184,95	92,47	184,95	277,42	92,47	184,95	92,47	168,13	92,47	92,47	1.387,11
12,95	25,89	12,95	6,47	19,42	6,47	6,47	19,42	12,95	6,47	19,42	6,47	12,95	6,47	12,95	19,42	6,47	12,95	6,47	11,77	6,47	6,47	97,10
197,90	395,79	197,90	98,94	296,84	98,94	98,94	296,84	197,90	98,94	296,84	98,94	197,90	98,94	197,90	296,84	98,94	197,90	98,94	179,90	98,94	98,94	1.484,21
9.047,64	19.229,53	9.469,47	5.125,30	14.479,83	5.141,19	5.121,68	13.475,74	10.407,80	5.127,83	14.235,21	4.111,74	10.414,92	5.266,09	10.746,09	13.525,63	5.145,84	9.199,25	5.144,04	8.669,28	5.146,50	5.130,39	69.927,99
1.503,72	3.195,95	1.573,83	851,82	2.406,55	854,47	851,22	2.239,67	1.729,78	852,25	2.365,89	683,37	1.730,96	875,22	1.786,00	2.247,96	855,24	1.528,92	854,94	1.440,83	855,35	852,67	11.622,03
5,00	5,00	5,00	5,00	5,00	5,00	5,00	5,00	5,00	5,00	5,00	5,00	5,00	5,00	5,00	5,00	5,00	5,00	5,00	5,00	5,00	5,00	5,00
16,62%	16,62%	16,62%	16,62%	16,62%	16,62%	16,62%	16,62%	16,62%	16,62%	16,62%	16,62%	16,62%	16,62%	16,62%	16,62%	16,62%	16,62%	16,62%	16,62%	16,62%	16,62%	16,62%
10.551,36	22.425,48	11.043,30	5.977,12	16.886,38	5.995,66	5.972,90	15.715,41	12.137,58	5.980,08	16.601,10	4.795,11	12.145,88	6.141,31	12.532,09	15.773,59	6.001,08	10.728,17	5.998,98	10.110,11	6.001,85	5.983,06	81.550,02
1.198,56	2.397,12	1.198,56	599,28	1.797,84	599,28	599,28	1.797,84	1.198,56	599,28	1.797,84	599,28	1.198,56	599,28	1.198,56	1.797,84	599,28	1.198,56	599,28	1.198,56	599,28	599,28	8.989,20
239,71	479,42	239,71	119,86	359,57	119,86	119,86	359,57	239,71	119,86	359,57	119,86	239,71	119,86	239,71	359,57	119,86	239,71	119,86	239,71	119,86	119,86	1.797,84
958,85	1.917,70	958,85	479,42	1.438,27	479,42	479,42	1.438,27	958,85	479,42	1.438,27	479,42	958,85	479,42	958,85	1.438,27	479,42	958,85	479,42	958,85	479,42	479,42	7.191,36
50,46	100,93	50,46	25,23	75,70	25,23	25,23	75,70	50,46	25,23	75,70	25,23	50,46	25,23	50,46	75,70	25,23	50,46	25,23	50,46	25,23	25,23	378,48
50,46	100,93	50,46	25,23	75,70	25,23	25,23	75,70	50,46	25,23	75,70	25,23	50,46	25,23	50,46	75,70	25,23	50,46	25,23	50,46	25,23	25,23	378,48
11.560,67	24.444,10	12.052,62	6.481,77	18.400,35	6.500,31	6.477,55	17.229,38	13.146,89	6.484,73	18.115,07	5.299,76	13.155,19	6.645,96	13.541,40	17.287,55	6.505,73	11.737,48	6.503,63	11.119,42	6.506,50	6.487,71	89.119,87
138.728,09	293.329,24	144.631,43	77.781,26	220.804,18	78.003,74	77.730,62	206.752,51	157.762,72	77.816,78	217.380,79	63.597,14	157.862,33	79.751,54	162.496,81	207.450,63	78.068,78	140.849,81	78.043,58	133.433,09	78.078,02	77.852,54	1.069.438,39

127	128	130	131	134	135	138	139	142	143	144	145	149	150	151	152	155	157	158	161	163	165	166
SUALOG	SUALOG	SUALOG	SUALOG	SMDE	SMASAC	SMASAC	SMASAC	SMASAC	SMASAC	SMOBI	SMASAC	FMC	SUOUVI	SMASAC	SMASAC	SMDE	SMOBI	SMEL	SMASAC	SMASAC	SMASAC	SMOBI
DGES	Gráfica	Galpão GEBMOV	GEST	Sede	CRAS Vila Marçola	CRAS Zilah Spósito	BH Cidadania Maria Brasilina	CRAS Vila Cemig	CRAS Ouro Preto	GERMA-P	GESAN	Teatro Marília	OUVIM	CRAS Lagoa	CRAS Mantiqueira	Centro Pub. Economia Popular Solidária	GERMA-L	Centro Poliesportivo Dom Bosco	Espaço Cidadania Granja de Freitas	CRAS Vila Maria	CRAS Apolônia	GERMA-VN
2	1	1	3	2	1	2	2	1	2	1	3	3	1	1	1	2	2	2	2	1	2	1
	1				1		1	1	2	1	1	2	1	1	1	1			1	1	1	
2	1	1	3	2	1	2	2	1	2	1	3	3	1	1	1	2	2	2	2	1	2	1
3.082,46	2.106,03	1.541,23	4.623,69	3.082,46	2.106,03	3.082,46	3.647,26	2.106,03	4.212,06	2.106,03	5.188,49	5.753,29	2.106,03	2.106,03	2.106,03	3.647,26	3.082,46	3.082,46	3.647,26	2.106,03	3.647,26	1.541,23
2.508,51	1.713,89	1.254,25	3.762,76	2.508,51	1.713,89	2.508,51	2.968,14	1.713,89	3.427,77	1.713,89	4.222,39	4.682,03	1.713,89	1.713,89	1.713,89	2.968,14	2.508,51	2.508,51	2.968,14	1.713,89	2.968,14	1.254,25
693,00	346,50	346,50	1.039,50	693,00	346,50	693,00	693,00	346,50	693,00	346,50	1.039,50	1.039,50	346,50	346,50	346,50	693,00	693,00	693,00	693,00	346,50	693,00	346,50
34,82	17,41	17,41	52,23	34,82	17,41	34,82	34,82	17,41	34,82	17,41	52,23	52,23	17,41	17,41	17,41	35,75	34,82	34,82	34,82	17,41	34,82	17,41
71,23	-	4,66	119,74	10,76	63,97	43,25	81,22	36,93	67,78	51,68	124,21	84,76	36,51	77,75	60,63	51,20	99,42	43,70	86,15	10,84	85,39	74,65
35,55	12,96	22,23	38,53	14,17	18,18	31,18	28,51	11,89	31,93	18,06	39,99	89,80	17,96	17,75	25,28	33,87	41,38	33,91	30,46	48,85	25,51	50,11
157,80	55,65	65,78	119,65	67,59	67,59	83,52	103,33	54,27	145,57	54,27	124,57	332,63	73,87	92,05	83,78	113,14	165,23	187,09	158,51	132,27	172,66	109,60
354,21	77,26	78,54	183,63	73,73	198,99	181,03	169,67	66,73	319,19	92,05	151,63	424,34	138,42	162,64	261,96	172,87	421,05	466,12	271,38	90,62	277,97	250,97
52,32	17,44	34,88	52,32	34,88	17,44	34,88	34,88	17,44	34,88	17,44	52,32	52,32	32,44	17,44	19,89	62,39	39,27	40,58	34,88	32,44	39,27	17,44
-	-	-	71,80	-	-	71,59	-	-	49,58	-	-	269,91	-	-	-	-	-	-	190,43	-	-	-
332,00	166,00	166,00	498,00	332,00	166,00	332,00	332,00	166,00	332,00	166,00	498,00	498,00	166,00	166,00	166,00	332,00	332,00	332,00	332,00	166,00	332,00	166,00
534,16	324,34	258,38	788,12	502,57	337,98	514,18	585,96	325,95	667,02	329,06	835,54	937,38	333,48	338,08	343,71	587,09	540,56	540,90	596,97	334,54	598,27	278,31
2.265,09	1.017,56	994,38	2.943,52	1.763,52	1.234,06	2.019,45	2.063,39	1.043,12	2.375,77	1.092,47	2.917,99	3.780,87	1.162,59	1.235,62	1.325,16	2.081,31	2.366,73	2.372,12	2.428,60	1.179,47	2.258,89	1.310,99
7.856,06	4.837,48	3.789,86	11.329,97	7.354,49	5.053,98	7.610,42	8.678,79	4.863,04	10.015,60	4.912,39	12.328,87	14.216,19	4.982,51	5.055,54	5.145,08	8.696,71	7.957,70	7.963,09	9.044,00	4.999,39	8.874,29	4.106,47
617,04	372,18	298,85	893,78	581,93	387,34	599,85	674,63	373,97	768,21	377,43	963,70	1.095,81	382,34	387,45	393,72	675,89	624,16	624,54	700,20	383,52	688,32	321,01
8.473,10	5.209,66	4.088,71	12.223,75	7.936,42	5.441,32	8.210,27	9.353,42	5.237,01	10.783,81	5.289,82	13.292,57	15.312,00	5.364,85	5.442,99	5.538,80	9.372,60	8.581,86	8.587,63	9.744,20	5.382,91	9.562,61	4.427,48
159,57	4,27	4,27	200,39	64,41	72,31	164,63	199,44	64,41	72,31	72,31	205,73	85,97	72,31	72,31	64,41	73,50	164,63	163,04	72,31	21,08	73,91	72,31
8.632,67	5.213,93	4.092,98	12.424,14	8.000,83	5.513,63	8.374,90	9.552,86	5.301,42	10.856,12	5.362,13	13.498,30	15.397,97	5.437,16	5.515,30	5.603,21	9.446,10	8.746,49	8.750,67	9.816,51	5.403,99	9.636,52	4.499,79
184,95	92,47	92,47	277,42	184,95	92,47	184,95	184,95	92,47	184,95	92,47	277,42	277,42	92,47	92,47	92,47	184,95	184,95	184,95	184,95	92,47	184,95	92,47
12,95	6,47	6,47	19,42	12,95	6,47	12,95	12,95	6,47	12,95	6,47	19,42	19,42	6,47	6,47	6,47	12,95	12,95	12,95	12,95	6,47	12,95	6,47
197,90	98,94	98,94	296,84	197,90	98,94	197,90	197,90	98,94	197,90	98,94	296,84	296,84	98,94	98,94	98,94	197,90	197,90	197,90	197,90	98,94	197,90	98,94
8.434,77	5.114,99	3.994,04	12.127,30	7.802,93	5.414,69	8.177,00	9.354,96	5.202,48	10.658,22	5.263,19	13.201,46	15.101,13	5.338,22	5.416,36	5.504,27	9.248,20	8.548,59	8.552,77	9.618,61	5.305,05	9.438,62	4.400,85
1.401,86	850,11	663,81	2.015,56	1.296,85	899,92	1.359,02	1.554,79	864,65	1.771,40	874,74	2.194,08	2.509,81	887,21	900,20	914,81	1.537,06	1.420,78	1.421,47	1.598,61	881,70	1.568,70	731,42
5,00	5,00	5,00	5,00	5,00	5,00	5,00	5,00	5,00	5,00	5,00	5,00	5,00	5,00	5,00	5,00	5,00	5,00	5,00	5,00	5,00	5,00	5,00
16,62%	16,62%	16,62%	16,62%	16,62%	16,62%	16,62%	16,62%	16,62%	16,62%	16,62%	16,62%	16,62%	16,62%	16,62%	16,62%	16,62%	16,62%	16,62%	16,62%	16,62%	16,62%	16,62%
9.836,63	5.965,10	4.657,85	14.142,86	9.099,78	6.314,61	9.536,02	10.909,75	6.067,13	12.429,62	6.137,93	15.395,54	17.610,94	6.225,43	6.316,56	6.419,08	10.785,26	9.969,37	9.974,24	11.217,22	6.186,75	11.007,32	5.132,27
1.198,56	599,28	599,28	1.797,84	1.198,56	599,28	1.198,56	1.198,56	599,28	1.198,56	599,28	1.797,84	1.797,84	599,28	599,28	599,28	1.198,56	1.198,56	1.198,56	1.198,56	599,28	1.198,56	599,28
239,71	119,86	119,86	359,57	239,71	119,86	239,71	239,71	119,86	239,71	119,86	359,57	359,57	119,86	119,86	119,86	239,71	239,71	239,71	239,71	119,86	239,71	119,86
958,85	479,42	479,42	1.438,27	958,85	479,42	958,85	958,85	479,42	958,85	479,42	1.438,27	1.438,27	479,42	479,42	479,42	958,85	958,85	958,85	958,85	479,42	958,85	479,42
50,46	25,23	25,23	75,70	50,46	25,23	50,46	50,46	25,23	50,46	25,23	75,70	75,70	25,23	25,23	25,23	50,46	50,46	50,46	50,46	25,23	50,46	25,23
50,46	25,23	25,23	75,70	50,46	25,23	50,46	50,46	25,23	50,46	25,23	75,70	75,70	25,23	25,23	25,23	50,46	50,46	50,46	50,46	25,23	50,46	25,23
10.845,94	6.469,75	5.162,50	15.656,83	10.109,09	6.819,26	10.545,34	11.919,06	6.571,78	13.438,94	6.642,58	16.909,51	19.124,91	6.730,08	6.821,21	6.923,73	11.794,57	10.978,68	10.983,55	12.226,54	6.691,40	12.016,63	5.636,92
130.151,33	77.637,02	61.950,02	187.881,92	121.309,13	81.831,14	126.544,02	143.028,77	78.861,38	161.267,26	79.710,98	202.914,07	229.498,92	80.760,98	81.854,54	83.084,78	141.534,89	131.744,21	131.802,65	146.718,43	80.296,82	144.199,61	67.643,06

167	170	173	174	176	178	179	180	181	182	184	185	186	187	189	190	191	193	194	196	198	201	202
SMMA	SMDE	SMEL	SMASAC	SMOBI	SMSF	FMC	FMC	SMASAC	SMASAC	SMPOG	SMOBI	SMASAC	SMSF	FMC	FMC	FMC	SMASAC	SMASAC	SMOBI	CARE-O	SMSF	URBEL
PROPAM	Veveco	Centro Esportivo Milionários	CRAS Vista Alegre	GERMA-CS	COP	CASA JUSCELINO K.	ESPAÇO CÊNICO	CRAS SUMARÉ	CAC SERRANO	EDIFÍCIO DEL REY	GERMA-VN (ANEXO)	CRAS PEDREIRA PRADO LOPES	GMBH PAMPULHA	CENT. REF. MEMÓRIA VENDA NOVA	Cine Santa Tereza	Centro Cultural Nordeste	CRAS Vila Antena	CRAS CALIFÓRNIA/CA SA DO IDOSO	GERMA - NE	SEDE	Ponto de Encontro	Sede
2	1	1	1	1	4	3	3	1	1	9	1	1	1	1	3	3	1	1	3	4	1	9
2	1	1	1	1	2	2	2	1	1	5	1	1	1	1	2	2	1	1	1	2	1	1
2	1	1	1	1	5	3	3	1	1	10	1	1	1	1	3	3	1	1	3	4	1	9
4.212,06	2.106,03	2.106,03	2.106,03	1.541,23	9.289,54	5.753,29	5.753,29	2.106,03	2.106,03	19.036,84	1.541,23	2.106,03	2.106,03	1.541,23	5.753,29	5.753,29	2.106,03	2.106,03	5.188,49	7.294,52	2.106,03	14.435,87
3.427,77	1.713,89	1.713,89	1.713,89	1.254,25	7.559,83	4.682,03	4.682,03	1.713,89	1.713,89	15.492,18	1.254,25	1.713,89	1.713,89	1.254,25	4.682,03	4.682,03	1.713,89	1.713,89	4.222,39	5.936,28	1.713,89	11.747,91
693,00	346,50	346,50	346,50	346,50	1.732,50	346,50	346,50	346,50	346,50	3.465,00	346,50	346,50	346,50	346,50	1.039,50	1.039,50	346,50	346,50	1.039,50	1.386,00	346,50	3.118,50
34,82	17,41	17,41	17,41	17,41	87,05	53,63	53,63	17,41	17,41	183,12	17,41	17,41	17,41	17,41	52,23	52,23	17,41	17,41	52,23	71,50	17,41	160,88
71,22	4,66	15,20	44,20	-	5,69	60,52	47,33	29,76	61,72	885,35	4,66	4,66	97,31	38,01	107,17	105,59	25,48	41,17	5,69	85,33	53,82	141,07
28,58	12,21	18,99	14,37	13,92	141,51	62,30	47,81	14,92	15,49	455,00	21,84	26,29	33,94	10,30	45,89	55,29	13,86	57,08	56,83	67,06	16,92	149,37
114,78	45,91	80,43	87,10	54,76	399,47	344,15	129,26	81,26	88,86	1.139,17	92,53	103,59	225,21	38,05	367,31	260,17	118,32	104,14	115,13	356,36	80,35	541,34
168,17	98,59	160,64	137,98	99,82	802,62	211,06	162,96	136,85	141,68	953,42	121,24	229,59	283,80	113,03	502,26	335,33	130,48	106,49	158,14	321,72	95,92	568,21
34,88	17,44	17,44	17,44	17,44	121,76	104,92	104,92	17,44	17,44	244,15	17,44	17,44	17,44	17,44	52,32	69,76	17,44	33,15	25,05	124,77	9,45	201,35
-	26,46	-	79,55	-	-	-	-	-	-	-	-	-	-	-	-	-	-	-	-	-	-	-
332,00	166,00	166,00	166,00	166,00	830,00	498,00	498,00	166,00	166,00	1.660,00	166,00	166,00	166,00	166,00	498,00	498,00	166,00	166,00	498,00	664,00	166,00	1.494,00
654,81	325,39	333,04	333,04	333,04	1.514,49	891,32	891,74	332,20	335,22	3.134,78	261,85	339,01	357,57	259,10	943,51	926,79	333,91	336,35	826,68	1.180,12	330,60	2.377,49
2.132,26	1.060,57	1.155,65	1.244,15	972,87	5.635,09	3.076,39	2.786,14	1.142,34	1.190,32	12.119,99	1.049,47	1.250,49	1.545,18	1.005,84	3.608,19	3.342,66	1.169,40	1.208,29	2.777,25	4.256,86	1.116,97	8.752,21
9.772,09	4.880,49	4.975,57	5.064,07	3.768,35	22.484,46	13.511,71	13.221,46	4.962,26	5.010,24	46.649,01	3.844,95	5.070,41	5.365,10	3.801,32	14.043,51	13.777,98	4.989,32	5.028,21	12.188,13	17.487,66	4.936,89	34.935,99
751,17	375,19	381,85	388,04	297,34	1.741,71	1.046,50	1.026,18	380,92	384,28	3.601,03	302,71	388,49	409,12	299,65	1.083,72	1.065,14	382,81	385,53	953,85	1.358,38	379,14	2.747,56
10.523,26	5.255,68	5.357,42	5.452,11	4.065,69	24.228,17	14.558,21	14.247,64	5.343,18	5.394,52	50.250,04	4.147,66	5.458,90	5.774,22	4.100,97	15.127,23	14.843,12	5.372,13	5.413,74	13.141,98	18.846,04	5.316,03	37.683,55
73,91	19,20	4,27	72,31	-	111,24	70,76	130,16	72,31	72,31	374,91	4,27	4,27	72,31	60,14	146,11	132,45	72,31	108,99	-	129,33	284,71	255,63
10.597,17	5.274,88	5.361,69	5.524,42	4.065,69	24.337,41	14.628,97	14.377,80	5.415,49	5.466,83	50.624,95	4.151,93	5.463,17	5.846,53	4.161,11	15.273,34	14.975,57	5.444,44	5.522,73	13.141,98	18.975,37	5.600,74	37.939,18
184,95	92,47	92,47	92,47	92,47	489,60	277,42	277,42	92,47	92,47	972,77	92,47	92,47	92,47	92,47	277,42	277,42	92,47	92,47	277,42	369,90	92,47	832,26
12,95	6,47	6,47	6,47	6,47	34,27	19,42	19,42	6,47	6,47	68,09	6,47	6,47	6,47	6,47	19,42	19,42	6,47	6,47	19,42	25,89	6,47	58,26
197,90	98,94	98,94	98,94	98,94	523,87	296,84	296,84	98,94	98,94	1.040,86	98,94	98,94	98,94	98,94	296,84	296,84	98,94	98,94	296,84	395,79	98,94	890,52
10.399,27	5.175,94	5.262,75	5.425,48	3.966,75	23.813,54	14.332,13	14.080,96	5.316,55	5.367,89	49.584,09	4.052,99	5.364,23	5.747,59	4.062,17	14.976,50	14.678,73	5.345,50	5.423,79	12.845,14	18.579,58	5.501,80	37.048,66
1.728,36	860,24	874,67	901,71	659,27	3.957,81	2.382,00	2.340,26	883,61	892,14	8.240,88	673,61	891,54	955,25	675,13	2.489,09	2.439,60	888,42	901,43	2.134,86	3.087,93	914,40	6.157,49
5,00	5,00	5,00	5,00	5,00	5,00	5,00	5,00	5,00	5,00	5,00	5,00	5,00	5,00	5,00	5,00	5,00	5,00	5,00	5,00	5,00	5,00	5,00
16,62%	16,62%	16,62%	16,62%	16,62%	16,62%	16,62%	16,62%	16,62%	16,62%	16,62%	16,62%	16,62%	16,62%	16,62%	16,62%	16,62%	16,62%	16,62%	16,62%	16,62%	16,62%	16,62%
12.127,63	6.036,18	6.137,42	6.327,19	4.626,02	27.771,35	16.714,13	16.421,22	6.200,16	6.260,03	57.824,97	4.726,60	6.255,77	6.702,84	4.737,30	17.465,59	17.118,33	6.233,92	6.325,22	14.980,00	21.667,51	6.416,20	43.206,15
1.198,56	599,28	599,28	599,28	599,28	2.996,40	1.797,84	1.797,84	599,28	599,28	5.992,80	599,28	599,28	599,28	599,28	1.797,84	1.797,84	599,28	599,28	1.797,84	2.397,12	599,28	5.393,52
239,71	119,86	119,86	119,86	119,86	599,28	359,57	359,57	119,86	119,86	1.198,56	119,86	119,86	119,86	119,86	359,57	359,57	119,86	119,86	359,57	479,42	119,86	1.078,70
958,85	479,42	479,42	479,42	479,42	2.397,12	1.438,27	1.438,27	479,42	479,42	4.794,24	479,42	479,42	479,42	479,42	1.438,27	1.438,27	479,42	479,42	1.438,27	1.917,70	479,42	4.314,82
50,46	25,23	25,23	25,23	25,23	126,16	75,70	75,70	25,23	25,23	252,32	25,23	25,23	25,23	25,23	75,70	75,70	25,23	25,23	75,70	100,93	25,23	227,09
50,46	25,23	25,23	25,23	25,23	126,16	75,70	75,70	25,23	25,23	252,32	25,23	25,23	25,23	25,23	75,70	75,70	25,23	25,23	75,70	100,93	25,23	227,09
13.136,94	6.540,83	6.642,07	6.831,84	5.130,67	30.294,63	18.228,10	17.935,19	6.704,81	6.764,68	62.871,53	5.231,25	6.760,42	7.207,49	5.241,95	18.979,56	18.632,30	6.738,57	6.829,87	16.493,97	23.696,14	6.920,85	47.748,06
157.643,33	78.489,96	79.704,86	81.982,10	61.568,06	363.535,57	218.737,18	215.222,26	80.457,74	81.176,18	754.458,37	62.775,02	81.125,06	86.489,90	62.903,42	227.754,67	223.587,55	80.862,86	81.958,46	197.927,59	284.233,66	83.050,22	572.976,72

203	205	206	207	208	209	210	211	212	213	214	215	216	217	218	219	220	221	222	223	224
URBEL	URBEL	URBEL	URBEL	URBEL	URBEL	SMPU	SMASAC	SMDE	CARE-L	SUDC	SMPU	SMDE	SMASAC	SMSP	SMSP	SMSP	SMSP	SMSP	SMSP	SMSP
Depósito Camargos	Centro de Apoio Leste	Centro de Apoio Oeste	Dep. de Suprimentos	PAC Morro das Pedras	CREAR Taquaril	Sede	SEDE	SINE BARREIRO	SEDE	CRJ	CREURB	BELOTUR	CRAS - PAULO VI	2ª INSPETORIA	DOP	DME	BANDA DE MÚSICA GCMBH	3ª INSPETORIA	4ª INSPETORIA	GRUPO DE OPERAÇÕES COM CÂES - GOC
	0,9	0,5	0,5	1	0,1	8	8	1	4	5	1	3	2	1	2	1	1	1	1	1
1																				
						5	1	1	2	2	1	0	1	1	1	0	0	1	1	0
1	1	1	1	1	0	8	8	1	4	5	1	3	2	1	2	1	1	1	1	1
1.401,12	1.387,11	770,62	770,62	1.401,12	154,12	15.153,84	12.894,64	2.106,03	7.294,52	8.835,75	2.106,03	4.623,69	3.647,26	2.106,03	3.647,26	1.541,23	1.541,23	2.106,03	2.106,03	1.541,23
1.140,23	1.128,83	627,13	627,13	1.140,23	125,43	12.332,19	10.493,66	1.713,89	5.936,28	7.190,53	1.713,89	3.762,76	2.968,14	1.713,89	2.968,14	1.254,25	1.254,25	1.713,89	1.713,89	1.254,25
346,50	311,85	173,25	173,25	346,50	34,65	2.772,00	2.772,00	346,50	1.386,00	1.732,50	346,50	1.039,50	693,00	346,50	693,00	346,50	346,50	346,50	346,50	346,50
17,88	16,09	8,94	8,94	17,88	1,79	139,28	143,00	17,41	69,64	87,05	17,41	52,23	34,82	17,41	34,82	17,41	17,41	17,41	17,41	17,41
1,90	1,90	1,90	1,90	1,90	1,90	90,71	87,85	39,50	55,97	55,58	1,90	45,76	58,36	6,56	3,80	6,56	6,56	6,56	61,53	15,90
18,05	18,05	18,05	16,66	18,05	18,05	112,03	140,27	22,66	62,17	63,15	15,36	22,45	29,87	16,24	39,98	18,03	18,03	18,03	53,63	19,70
74,15	110,79	107,39	85,77	110,79	37,79	249,97	647,30	142,74	142,74	142,40	66,24	87,49	115,12	44,17	112,77	81,92	66,24	85,42	81,92	66,24
61,80	54,35	49,04	57,75	200,93	52,21	166,32	446,75	75,97	158,34	110,39	45,55	145,33	93,47	62,23	84,32	52,58	62,23	62,39	64,79	50,02
-	17,87	9,93	9,93	-	1,99	75,57	42,53	9,45	37,79	47,24	9,45	75,57	19,02	9,45	66,29	14,07	9,45	9,45	9,45	9,45
-	-	-	-	-	-	1.413,74	430,29	-	581,16	-	-	-	-	-	-	-	-	-	-	-
166,00	149,40	83,00	83,00	166,00	16,60	1.328,00	1.328,00	166,00	664,00	830,00	166,00	498,00	332,00	166,00	332,00	166,00	166,00	166,00	166,00	166,00
237,96	233,74	134,80	133,84	249,77	31,98	2.347,11	2.117,03	327,20	1.146,51	1.388,47	322,68	755,72	579,12	322,69	578,54	256,16	255,45	325,59	331,60	255,37
924,24	914,03	586,29	571,03	1.111,82	196,95	8.694,73	8.155,03	1.062,93	4.304,32	4.456,78	991,09	2.674,82	1.954,78	991,25	1.945,52	959,23	947,87	1.037,35	1.132,83	946,59
3.465,59	3.429,97	1.984,04	1.968,78	3.653,17	476,51	36.180,76	31.543,33	4.882,85	17.535,12	20.483,06	4.811,01	11.061,27	8.570,18	4.811,17	8.560,92	3.754,71	3.743,35	4.857,27	4.952,75	3.742,07
276,15	270,30	155,66	154,59	289,28	36,71	2.801,13	2.476,51	375,36	1.361,70	1.601,61	370,33	874,97	667,03	370,34	666,38	296,39	295,59	373,57	380,25	295,50
3.741,74	3.700,27	2.139,70	2.123,37	3.942,45	513,22	38.981,89	34.019,84	5.258,21	18.896,82	22.084,67	5.181,34	11.936,24	9.237,21	5.181,51	9.227,30	4.051,10	4.038,94	5.230,84	5.333,00	4.037,57
6,02	16,39	16,39	16,39	16,39	16,39	170,47	136,24	73,91	174,91	87,56	8,44	77,29	177,97	14,82	65,21	14,82	14,82	5,87	116,07	105,55
3.747,76	3.716,66	2.156,09	2.139,76	3.958,84	529,61	39.152,36	34.156,08	5.332,12	19.071,73	22.172,23	5.189,78	12.013,53	9.415,18	5.196,33	9.292,51	4.065,92	4.053,76	5.236,71	5.448,07	4.143,12
-	83,23	46,24	46,24	-	9,25	739,79	739,79	92,47	369,90	462,37	92,47	277,42	184,95	92,47	184,95	92,47	92,47	92,47	92,47	92,47
-	5,83	3,24	3,24	-	0,65	51,79	51,79	6,47	25,89	32,37	6,47	19,42	12,95	6,47	12,95	6,47	6,47	6,47	6,47	6,47
-	89,06	49,48	49,48	-	9,90	791,58	791,58	98,94	395,79	494,74	98,94	296,84	197,90	98,94	197,90	98,94	98,94	98,94	98,94	98,94
3.747,76	3.627,60	2.106,61	2.090,28	3.958,84	519,71	38.360,78	33.364,50	5.233,18	18.675,94	21.677,49	5.090,84	11.716,69	9.217,28	5.097,39	9.094,61	3.966,98	3.954,82	5.137,77	5.350,13	4.044,18
622,88	602,91	350,12	347,40	657,96	86,38	6.375,56	5.545,18	869,75	3.103,94	3.602,80	846,10	1.947,31	1.531,91	847,19	1.511,52	659,31	657,29	853,90	889,19	672,14
5,00	5,00	5,00	5,00	5,00	5,00	5,00	5,00	5,00	5,00	5,00	5,00	5,00	5,00	5,00	5,00	5,00	5,00	5,00	5,00	5,00
16,62%	16,62%	16,62%	16,62%	16,62%	16,62%	16,62%	16,62%	16,62%	16,62%	16,62%	16,62%	16,62%	16,62%	16,62%	16,62%	16,62%	16,62%	16,62%	16,62%	16,62%
4.370,64	4.230,51	2.456,73	2.437,68	4.616,80	606,09	44.736,34	38.909,68	6.102,93	21.779,88	25.280,29	5.936,94	13.664,00	10.749,19	5.944,58	10.606,13	4.626,29	4.612,11	5.991,67	6.239,32	4.716,32
599,28	539,35	299,64	299,64	599,28	59,93	4.794,24	4.794,24	599,28	2.397,12	2.996,40	599,28	1.797,84	1.198,56	599,28	1.198,56	599,28	599,28	599,28	599,28	599,28
119,86	107,87	59,93	59,93	119,86	11,99	958,85	958,85	119,86	479,42	599,28	119,86	359,57	239,71	119,86	239,71	119,86	119,86	119,86	119,86	119,86
479,42	431,48	239,71	239,71	479,42	47,94	3.835,39	3.835,39	479,42	1.917,70	2.397,12	479,42	1.438,27	958,85	479,42	958,85	479,42	479,42	479,42	479,42	479,42
25,23	22,71	12,62	12,62	25,23	2,52	201,86	201,86	25,23	100,93	126,16	25,23	75,70	50,46	25,23	50,46	25,23	25,23	25,23	25,23	25,23
25,23	22,71	12,62	12,62	25,23	2,52	201,86	201,86	25,23	100,93	126,16	25,23	75,70	50,46	25,23	50,46	25,23	25,23	25,23	25,23	25,23
4.875,29	4.684,70	2.709,05	2.690,00	5.121,45	656,55	48.773,59	42.946,92	6.607,58	23.798,51	27.803,57	6.441,59	15.177,97	11.758,50	6.449,23	11.615,44	5.130,94	5.116,76	6.496,32	6.743,97	5.220,97
58.503,48	56.216,40	32.508,60	32.280,00	61.457,40	7.878,60	585.283,09	515.363,06	79.290,98	285.582,13	333.642,85	77.299,10	182.135,59	141.102,05	77.390,78	139.385,33	61.571,30	61.401,14	77.955,86	80.927,66	62.651,66

225	226	227	228	229	230	231	232	233	234	235	236	237	238	240	241	242	243	244	245	246
SMASAC	SMASAC	SMOBI	SMOBI	SMASAC	SMASAC	SMASAC	SMASAC	SMASAC	SMEL	SMASAC	SMSP	SMASAC	SMSP	SMFA	SMPU/SUMOB	SMSP	FMC	FMC	FMC	FMC
CONSELHO TUTELAR DE VENDA NOVA	CONSELHO TUTELAR BARREIRO DE BAIXO	PBH - GERMAN - SÃO BERNARDO	PBH - GERMA/O	CREAS-OESTE	DRAS-NE	CRAS TAQUARIL	CRAS-Califórnia	CAC - Jardim Montanhês/DRA S Pampulha	Ginásio Jardim Vitória	DRAS-N / CT-N	GCMBH/SMSP	NAMSEP	GCMBH/ Inspetoria Barreiro	AEROPORTO CARLOS PRATES	SEDE	GCMBH/DMA	ALMOXARIFAD O	CASA DO BAILE	CENTRO CULTURAL B. DAS INDUSTRIAS	CENTRO CULTURAL LIBERALINO ALVES DE OLIVEIRA
1	1	1	2	1	2	2	3	1	1	2	1		2	2	5	1	1	2	1	1
												1								
1	1	0	1	1	2	1	2	1	1	1	1		2			1	0	2	1	1
1	1	1	2	1	2	2	3	1	1	2	1	1	2	2	5	1	1	2	1	1
2.106,03	2.106,03	1.541,23	3.647,26	2.106,03	4.212,06	3.647,26	5.753,29	1.965,92	2.106,03	3.647,26	2.106,03	1.261,01	4.212,06	3.082,46	7.706,15	2.106,03	1.541,23	4.212,06	2.106,03	2.106,03
1.713,89	1.713,89	1.254,25	2.968,14	1.713,89	3.427,77	2.968,14	4.682,03	1.599,87	1.713,89	2.968,14	1.713,89	1.026,21	3.427,77	2.508,51	6.271,26	1.713,89	1.254,25	3.427,77	1.713,89	1.713,89
346,50	346,50	346,50	693,00	346,50	693,00	693,00	1.039,50	346,50	346,50	693,00	346,50	346,50	693,00	693,00	1.485,00	346,50	346,50	-	346,50	346,50
																		504,00	-	-
17,41	17,41	17,41	34,82	17,41	34,82	34,82	52,23	17,41	17,41	34,82	17,41	17,41	34,82	34,82	87,05	17,88	17,88	35,75	17,88	17,88
22,08	22,08	27,17	68,63	41,17	43,07	47,35	44,96	1,90	20,18	38,41	68,45	68,45	2,85	47,35	53,04	1,90	1,90	60,52	58,62	1,90
15,03	15,03	16,65	35,66	45,10	135,04	111,32	160,60	33,49	44,71	77,22	32,38	31,48	52,14	52,04	100,12	38,57	22,56	42,36	24,78	22,56
101,26	101,26	128,48	68,38	83,35	263,35	200,87	222,48	115,89	121,89	84,14	139,11	355,30	102,44	102,44	373,32	102,44	55,39	157,62	151,28	73,92
118,89	118,89	95,71	101,79	135,11	188,82	327,49	218,03	37,15	70,50	205,50	354,97	82,45	307,30	192,41	616,20	122,00	68,31	179,96	158,96	71,93
11,91	11,91	5,52	39,42	33,15	49,25	39,42	65,35	33,81	33,81	41,87	32,44	10,71	64,87	30,79	76,97	42,53	19,85	85,07	42,53	42,53
-	-	57,48	-	-	-	-	-	-	-	123,68	-	-	-	-	-	-	-	-	-	-
166,00	166,00	166,00	332,00	166,00	332,00	332,00	498,00	166,00	166,00	332,00	166,00	166,00	332,00	166,00	166,00	166,00	166,00	332,00	166,00	166,00
331,46	331,46	262,91	581,13	336,08	672,41	601,83	917,62	308,03	339,69	590,08	354,37	229,00	664,79	534,61	1.287,97	334,06	255,85	649,42	322,75	327,70
1.130,54	1.130,54	1.123,83	1.986,67	1.203,87	2.411,76	2.315,35	3.197,16	1.012,67	1.261,28	2.252,47	1.494,41	1.036,14	2.290,88	2.106,32	4.245,67	1.171,88	954,24	2.046,70	1.289,30	1.070,92
4.950,46	4.950,46	3.919,31	8.602,07	5.023,79	10.051,59	8.930,75	13.632,48	4.578,46	5.081,20	8.867,87	5.314,33	3.323,36	9.930,71	7.697,29	18.223,08	4.991,80	3.749,72	9.686,53	5.109,22	4.890,84
380,09	380,09	307,91	669,26	385,22	770,73	692,27	1.054,95	354,05	389,24	687,87	405,56	266,19	762,27	605,93	1.443,41	382,99	296,04	745,18	391,20	375,92
5.330,55	5.330,55	4.227,22	9.271,33	5.409,01	10.822,32	9.623,02	14.687,43	4.932,51	5.470,44	9.555,74	5.719,89	3.589,55	10.692,98	8.303,22	19.666,49	5.374,79	4.045,76	10.431,71	5.500,42	5.266,76
88,37	88,37	88,37	177,97	123,46	139,37	130,76	165,10	25,36	127,82	124,52	89,12	89,12	37,13	214,62	72,80	42,13	6,02	74,09	115,61	115,61
5.418,92	5.418,92	4.315,59	9.449,30	5.532,47	10.961,69	9.753,78	14.852,53	4.957,87	5.598,26	9.680,26	5.809,01	3.678,67	10.730,11	8.517,84	19.739,29	5.416,92	4.051,78	10.505,80	5.616,03	5.382,37
92,47	92,47	92,47	184,95	92,47	184,95	184,95	277,42	-	92,47	184,95	92,47	75,66	184,95	184,95	462,37	92,47	92,47	184,95	92,47	92,47
6,47	6,47	6,47	12,95	6,47	12,95	12,95	19,42	-	6,47	12,95	6,47	5,30	12,95	12,95	32,37	6,47	6,47	12,95	6,47	6,47
98,94	98,94	98,94	197,90	98,94	197,90	197,90	296,84	-	98,94	197,90	98,94	80,96	197,90	197,90	494,74	98,94	98,94	197,90	98,94	98,94
5.319,98	5.319,98	4.216,65	9.251,40	5.433,53	10.763,79	9.555,88	14.555,69	4.957,87	5.499,32	9.482,36	5.710,07	3.597,71	10.532,21	8.319,94	19.244,55	5.317,98	3.952,84	10.307,90	5.517,09	5.283,43
884,18	884,18	700,81	1.537,58	903,05	1.788,94	1.588,19	2.419,16	824,00	913,99	1.575,97	949,01	597,94	1.750,45	1.382,77	3.198,44	883,85	656,96	1.713,17	916,94	878,11
5,00	5,00	5,00	5,00	5,00	5,00	5,00	5,00	5,00	5,00	5,00	5,00	5,00	5,00	5,00	5,00	5,00	5,00	5,00	5,00	5,00
16,62%	16,62%	16,62%	16,62%	16,62%	16,62%	16,62%	16,62%	16,62%	16,62%	16,62%	16,62%	16,62%	16,62%	16,62%	16,62%	16,62%	16,62%	16,62%	16,62%	16,62%
6.204,16	6.204,16	4.917,46	10.788,98	6.336,58	12.552,73	11.144,07	16.974,85	5.781,87	6.413,31	11.058,33	6.659,08	4.195,65	12.282,66	9.702,71	22.442,99	6.201,83	4.609,80	12.021,07	6.434,03	6.161,54
599,28	599,28	599,28	1.198,56	599,28	1.198,56	1.198,56	1.797,84	599,28	599,28	1.198,56	599,28	599,28	1.198,56	1.198,56	2.996,40	599,28	599,28	1.198,56	599,28	599,28
119,86	119,86	119,86	239,71	119,86	239,71	239,71	359,57	119,86	119,86	239,71	119,86	119,86	239,71	239,71	599,28	119,86	119,86	239,71	119,86	119,86
479,42	479,42	479,42	958,85	479,42	958,85	958,85	1.438,27	479,42	479,42	958,85	479,42	479,42	958,85	958,85	2.397,12	479,42	479,42	958,85	479,42	479,42
25,23	25,23	25,23	50,46	25,23	50,46	50,46	75,70	25,23	25,23	50,46	25,23	25,23	50,46	50,46	126,16	25,23	25,23	50,46	25,23	25,23
25,23	25,23	25,23	50,46	25,23	50,46	50,46	75,70	25,23	25,23	50,46	25,23	25,23	50,46	50,46	126,16	25,23	25,23	50,46	25,23	25,23
6.708,81	6.708,81	5.422,11	11.798,29	6.841,23	13.562,04	12.153,38	18.488,82	6.286,52	6.917,96	12.067,64	7.163,73	4.700,30	13.291,97	10.712,02	24.966,27	6.706,48	5.114,45	13.030,38	6.938,68	6.666,19
80.505,74	80.505,74	65.065,37	141.579,53	82.094,78	162.744,53	145.840,61	221.865,79	75.438,26	83.015,54	144.811,69	85.964,78	56.403,62	159.503,69	128.544,29	299.595,25	80.477,75	61.373,39	156.364,55	83.264,15	79.994,27

247	248	249	250	251	252	253	255	256	257	258	259	260	261	262	263	264	265	266	267	268
FMC	FMC	FMC	FMC	SMOBI	SMOBI	SMOBI	SMASAC	URBEL	URBEL	URBEL	SLU	GCM	SMOBI	SMSP	SMOBI	SMEL	DRAS CS	SMASAC	SMASAC	SMEL
CENTRO CULTURAL PAMPULHA	CENTRO CULTURAL VENDA NOVA	CENTRO CULTURAL VILA MARÇOLA	CENTRO CULTURAL ZILAH SPOŠITO	LAB SOLOS	MONIT. DA LAGOA DA PAMPULHA	DIRET. DE MANUTENÇÃO DE PRÓPRIOS	CRAS VENTOSA	DIVISÃO URBANÍSTICA GRANJA DE FREITAS	PAC SÃO TOMAS	VILA VIVA SANTA LUCIA	SEDE	CENTRO DE FORMAÇÃO E APERFEIÇOAMENTO - GCM	CRAS VISTA ALEGRE TEMPORÁRIO	INSPETORIA VENDA NOVA	GERMA - NO	QUADRA POLIESPORTIVA SANTA ROSA	CONSELHO TUTELAR	CRAS DANDARA	CREAS NO	CAMPO DO POMPEIA
1	1	1	1	2	0	1	2				7	2		2	3	1	2	1		1
					1				1	1									1	
								1					1						1	
1	1	1	1		1	1	1	1	1	1	2	1	1		2	1	2	1	2	1
1	1	1	1	2	1	1	2	1	1	1	7	2	1	2	3	1	2	1	2	1
2.106,03	2.106,03	2.106,03	2.106,03	3.082,46	1.965,92	2.106,03	3.647,26	1.615,64	1.825,81	1.825,81	11.918,21	3.647,26	1.615,64	3.082,46	5.753,29	2.106,03	4.212,06	2.106,03	3.581,56	2.106,03
1.713,89	1.713,89	1.713,89	1.713,89	2.508,51	1.599,87	1.713,89	2.968,14	1.314,81	1.485,84	1.485,84	9.699,04	2.968,14	1.314,81	2.508,51	4.682,03	1.713,89	3.427,77	1.713,89	2.914,67	1.713,89
346,50	346,50	346,50	346,50	693,00	346,50	346,50	693,00	346,50	346,50	346,50	2.425,50	693,00	346,50	693,00	1.039,50	346,50	-	346,50	693,00	346,50
-	-	-	-	-	-	-	-	-	-	-	-	-	-	-	-	-	504,00	-	-	-
17,88	17,88	17,88	17,88	35,75	-	-	17,88	35,75	17,88	17,88	125,13	35,75	17,88	35,75	53,63	17,88	35,75	17,88	35,75	17,88
49,30	11,22	49,30	1,90	43,76	6,56	45,45	60,13	29,07	1,90	1,90	56,81	38,41	1,90	38,41	40,30	10,84	1,90	49,30	49,30	8,46
22,56	24,33	22,56	22,56	51,59	24,34	23,15	48,28	18,05	18,05	18,05	121,00	44,00	19,08	37,08	51,62	30,92	17,94	24,77	19,53	36,49
122,21	182,23	141,09	102,23	131,02	275,31	181,91	274,74	110,79	104,20	110,79	467,46	282,76	78,33	972,91	261,11	144,67	198,88	129,66	137,48	66,72
128,29	126,15	133,67	74,30	173,70	53,24	56,49	142,36	61,80	56,17	54,59	395,39	124,62	34,63	180,69	345,69	59,57	60,83	80,02	92,17	113,06
42,53	42,53	42,53	42,53	39,71	-	42,53	62,39	42,53	42,53	42,53	184,33	62,39	42,53	39,71	104,92	42,53	85,07	42,53	85,07	42,53
-	-	-	-	-	-	-	-	-	-	-	-	-	-	-	-	-	-	-	-	-
166,00	166,00	166,00	166,00	332,00	166,00	166,00	332,00	166,00	166,00	166,00	1.162,00	332,00	166,00	332,00	498,00	166,00	332,00	166,00	332,00	166,00
337,92	339,37	319,59	309,81	518,67	319,28	336,89	597,47	271,25	294,22	294,56	1.931,92	595,07	265,49	574,38	925,37	332,79	638,60	335,33	575,73	331,36
1.233,19	1.256,21	1.239,12	1.083,71	2.019,20	1.191,23	1.216,80	2.246,12	1.063,87	1.047,45	1.052,80	6.869,53	2.208,00	972,34	2.903,93	3.320,13	1.151,70	1.874,97	1.191,99	2.020,03	1.129,00
5.053,11	5.076,13	5.059,04	4.903,63	7.610,17	4.757,02	5.036,72	8.861,52	3.994,32	4.359,10	4.364,45	28.486,78	8.823,40	3.902,79	8.494,90	13.755,45	4.971,62	9.514,80	5.011,91	8.516,26	4.948,92
387,28	388,89	387,69	376,81	599,83	366,55	386,13	687,43	313,16	338,70	339,07	2.228,99	684,76	306,75	661,76	1.063,56	381,57	733,16	384,39	663,26	379,98
5.440,39	5.465,02	5.446,73	5.280,44	8.210,00	5.123,57	5.422,85	9.548,95	4.307,48	4.697,80	4.703,52	30.715,77	9.508,16	4.209,54	9.156,66	14.819,01	5.353,19	10.247,96	5.396,30	9.179,52	5.328,90
115,61	16,39	72,62	6,02	116,49	16,39	69,29	70,17	69,29	16,39	16,39	104,86	70,17	0,88	59,80	74,96	17,56	16,39	69,29	69,29	13,00
5.556,00	5.481,41	5.519,35	5.286,46	8.326,49	5.139,96	5.492,14	9.619,12	4.376,77	4.714,19	4.719,91	30.820,63	9.578,33	4.210,42	9.216,46	14.893,97	5.370,75	10.264,35	5.465,59	9.248,81	5.341,90
92,47	92,47	92,47	92,47	184,95	-	92,47	184,95	63,05	75,66	75,66	647,32	184,95	63,05	184,95	277,42	92,47	184,95	92,47	147,12	92,47
6,47	6,47	6,47	6,47	12,95	-	6,47	12,95	4,41	5,30	5,30	45,31	12,95	4,41	12,95	19,42	6,47	12,95	6,47	10,30	6,47
98,94	98,94	98,94	98,94	197,90	-	98,94	197,90	67,46	80,96	80,96	692,63	197,90	67,46	197,90	296,84	98,94	197,90	98,94	157,42	98,94
5.457,06	5.382,47	5.420,41	5.187,52	8.128,59	5.139,96	5.393,20	9.421,22	4.309,31	4.633,23	4.638,95	30.128,00	9.380,43	4.142,96	9.018,56	14.597,13	5.271,81	10.066,45	5.366,65	9.091,39	5.242,96
906,96	894,57	900,87	862,17	1.350,97	854,26	896,35	1.565,81	716,21	770,04	770,99	5.007,27	1.559,03	688,56	1.498,88	2.426,04	876,17	1.673,04	891,94	1.510,99	871,38
5,00	5,00	5,00	5,00	5,00	5,00	5,00	5,00	5,00	5,00	5,00	5,00	5,00	5,00	5,00	5,00	5,00	5,00	5,00	5,00	5,00
16,62%	16,62%	16,62%	16,62%	16,62%	16,62%	16,62%	16,62%	16,62%	16,62%	16,62%	16,62%	16,62%	16,62%	16,62%	16,62%	16,62%	16,62%	16,62%	16,62%	16,62%
6.364,02	6.277,04	6.321,28	6.049,69	9.479,56	5.994,22	6.289,55	10.987,03	5.025,52	5.403,27	5.409,94	35.135,27	10.939,46	4.831,52	10.517,44	17.023,17	6.147,98	11.739,49	6.258,59	10.602,38	6.114,34
599,28	599,28	599,28	599,28	1.198,56	599,28	599,28	1.198,56	599,28	599,28	599,28	4.194,96	1.198,56	599,28	1.198,56	1.797,84	599,28	1.198,56	599,28	1.198,56	599,28
119,86	119,86	119,86	119,86	239,71	119,86	119,86	239,71	119,86	119,86	119,86	838,99	239,71	119,86	239,71	359,57	119,86	239,71	119,86	239,71	119,86
479,42	479,42	479,42	479,42	958,85	479,42	479,42	958,85	479,42	479,42	479,42	3.355,97	958,85	479,42	958,85	1.438,27	479,42	958,85	479,42	958,85	479,42
25,23	25,23	25,23	25,23	50,46	25,23	25,23	50,46	25,23	25,23	25,23	176,62	50,46	25,23	50,46	75,70	25,23	50,46	25,23	50,46	25,23
25,23	25,23	25,23	25,23	50,46	25,23	25,23	50,46	25,23	25,23	25,23	176,62	50,46	25,23	50,46	75,70	25,23	50,46	25,23	50,46	25,23
6.868,67	6.781,69	6.825,93	6.554,34	10.488,87	6.498,87	6.794,20	11.996,34	5.530,17	5.907,92	5.914,59	38.667,86	11.948,77	5.336,17	11.526,75	18.537,14	6.652,63	12.748,80	6.763,24	11.611,69	6.618,99
82.424,03	81.380,27	81.911,15	78.652,07	125.866,49	77.986,46	81.530,39	143.956,13	66.362,06	70.895,06	70.975,10	464.014,38	143.385,29	64.034,06	138.321,05	222.445,63	79.831,58	152.985,65	81.158,90	139.340,33	79.427,90

269	271	272	273	274	
SMEL	SMEL	SMEL	SMASAC	GUARDA MUNICÍP	
CAMPO SANTA RITA	CAMPO BONSUCESSO	QUADRA DO LINDÉIA	CRAS BETÂNIA	CINE THEATRO BRASIL VALLOUREC E PRAÇA RUI BARBOSA	Total
2	1		2		402
					5
		1		1	6
					3
					0
2	1	1	1	1	226
					1
					0
					2
2	1	1	2	1	419
4.212,06	2.106,03	1.825,81	3.647,26	1.825,81	771.275,25
3.427,77	1.713,89	1.485,84	2.968,14	1.485,84	627.663,94
	346,50	346,50	693,00	346,50	141.471,00
504,00	-	-	-	-	2.520,00
35,75	17,88	17,88	35,75	17,88	7.334,76
1,90	6,56	49,30	8,46	5,91	11.460,53
23,53	32,98	20,54	46,29	35,85	8.761,91
139,90	113,98	151,93	221,59	153,00	30.550,78
83,73	69,79	64,80	116,30	123,33	37.851,91
85,07	42,53	42,53	62,39	42,53	9.104,64
-	-	-	-	-	19.439,48
332,00	166,00	166,00	332,00	166,00	68.724,00
636,56	331,27	301,36	588,54	303,48	124.064,63
1.842,44	1.127,49	1.160,84	2.104,32	1.194,48	461.283,65
9.482,27	4.947,41	4.472,49	8.719,72	4.506,13	1.860.222,84
730,88	379,88	346,63	677,50	348,99	144.277,06
10.213,15	5.327,29	4.819,12	9.397,22	4.855,12	2.004.499,90
16,98	1,46	69,29	32,57	-	20.166,60
10.230,13	5.328,75	4.888,41	9.429,79	4.855,12	2.024.666,50
184,95	92,47	75,66	184,95	75,66	38.281,39
12,95	6,47	5,30	12,95	5,30	2.679,66
197,90	98,94	80,96	197,90	80,96	40.961,05
10.032,23	5.229,81	4.807,45	9.231,89	4.774,16	1.983.705,45
1.667,36	869,19	799,00	1.534,34	793,46	329.691,83
5,00	5,00	5,00	5,00	5,00	
16,62%	16,62%	16,62%	16,62%	16,62%	
11.699,59	6.099,00	5.606,45	10.766,23	5.567,62	2.313.397,34
1.198,56	599,28	599,28	1.198,56	599,28	251.098,32
239,71	119,86	119,86	239,71	119,86	50.219,95
958,85	479,42	479,42	958,85	479,42	200.878,37
50,46	25,23	25,23	50,46	25,23	10.572,23
50,46	25,23	25,23	50,46	25,23	10.572,23
12.708,90	6.603,65	6.111,10	11.775,54	6.072,27	2.524.847,94
152.506,85	79.243,82	73.333,22	141.306,53	72.867,26	30.298.175,25

Local	Órgão	1	2	3	4	5	8	10	11	12	13	14	15	16
		SMGO	SMSP	SMSP	SUCOR	SUAUDI	PGM	FMC	FMC	FMC	FMC	FMC	FMC	FMC
Unidade	Prédio Sede 1212	GMP Andradas	SMSP	Sede	SUAUDI	Sede	Museu Hist. Abílio Barreto	Museu Arte Pampulha	Diretoria de Patrimônio	APC BH	Centro Ref. Áudio Visual	Centro Cultura BH	Núcleo de Formação	
(A) - Valor Mensal Antes ITF		57.554,85	15.382,13	19.095,06	4.069,56	8.613,90	20.010,04	9.278,81	8.639,65	5.324,56	13.388,95	9.205,17	9.633,09	10.541,88
(B) - Valor Mensal VA		5.753,09	1.438,27	1.917,70	479,42	958,85	2.397,12	958,85	958,85	479,42	1.438,27	958,85	958,85	958,85

Área Interna

(C) - Percentual do Valor		98%	95%	100,0%	100%	100%	99%	90%	97%	97%	90%	90%	99%	97%
(D) - Valor Mensal Área Interna = (A x C)		56.403,75	14.613,03	19.095,06	4.069,56	8.613,90	19.809,94	8.350,93	8.380,46	5.164,82	12.050,06	8.284,65	9.536,76	10.225,62
(E) - Área Interna em m2		12.605,79	2.297,00	2.354,65	774,18	1.397,20	3.731,77	1.095,85	2.279,28	348,00	2.256,02	505,27	1.267,22	1.742,35
(F) - Valor Total por M2 = (D / E)		4,47	6,36	8,11	5,26	6,17	5,31	7,62	3,68	14,84	5,34	16,40	7,53	5,87
(G) - ITF sobre Total M2 = (F x 16,62%)	16,62%	0,74	1,06	1,35	0,87	1,02	0,88	1,27	0,61	2,47	0,89	2,73	1,25	0,98
(H) - Total M2 + ITF = (F + G)		5,22	7,42	9,46	6,13	7,19	6,19	8,89	4,29	17,31	6,23	19,12	8,78	6,84
(I) - Valor do VA Área Interna por m2 = (B x C / E)		0,45	0,59	0,81	0,62	0,69	0,64	0,79	0,41	1,34	0,57	1,71	0,75	0,53
(J) - IT sobre Total VA = (I x 5,263%)	5,263%	0,02	0,03	0,04	0,03	0,04	0,03	0,04	0,02	0,07	0,03	0,09	0,04	0,03
(K) - Total VA + IT = (I + J)		0,47	0,63	0,86	0,65	0,72	0,67	0,83	0,43	1,41	0,60	1,80	0,79	0,56
(L) - Total por M2 = (H + K)		5,69	8,05	10,31	6,78	7,91	6,86	9,72	4,72	18,71	6,83	20,92	9,57	7,41
Valor Total Área Interna = (L x E)		71.712,81	18.479,98	24.287,29	5.250,57	11.054,84	25.600,40	10.647,24	10.752,33	6.512,73	15.415,34	10.569,95	12.120,99	12.904,16
Valor Total da Taxa de Administração da Área Interna		4.085,60	1.046,39	1.398,53	303,79	634,47	1.473,51	608,36	613,50	369,03	885,48	605,84	697,30	737,69

Área Externa

(C) - Percentual do Valor		2%	5%	0,0%	0%	0%	1%	10%	3%	3%	10%	10%	1%	3%
(D) - Valor Mensal Área Externa = (A x C)		1.151,10	769,11	-	-	-	200,10	927,88	259,19	159,74	1.338,90	920,52	96,33	316,26
(E) - Área Externa em m2		805,45	2.587,00	0,00	0	0	159,96	1.112,70	773,05	64,00	0,00	594,00	50,00	314,24
(F) - Valor Total por M2 = (D / E)		1,43	0,30	-	-	-	1,25	0,83	0,34	2,50	-	1,55	1,93	1,01
(G) - ITF sobre Total M2 = (F x 16,62%)	16,62%	0,24	0,05	-	-	-	0,21	0,14	0,06	0,41	-	0,26	0,32	0,17
(H) - Total M2 + ITF = (F + G)		1,67	0,35	-	-	-	1,46	0,97	0,39	2,91	-	1,81	2,25	1,17
(I) - Valor do VA Área Externa por m2 = (B x C / E)		0,14	0,03	-	-	-	0,15	0,09	0,04	0,22	-	0,16	0,19	0,09
(J) - IT sobre Total VA = (I x 5,263%)	5,263%	0,01	0,00	-	-	-	0,01	0,00	0,00	0,01	-	0,01	0,01	0,00
(K) - Total VA + IT = (I + J)		0,15	0,03	-	-	-	0,16	0,09	0,04	0,24	-	0,17	0,20	0,10
(L) - Total por M2 = (H + K)		1,82	0,38	-	-	-	1,62	1,06	0,43	3,15	-	1,98	2,45	1,27
Valor Total Área Externa = (L x E)		1.463,53	972,63	-	-	-	258,59	1.183,03	332,55	201,42	-	1.174,44	122,43	399,10
Valor Total da Taxa de Administração da Área Externa		83,38	55,07	-	-	-	14,88	67,60	18,97	11,41	98,39	67,32	7,04	22,82

Valor Total por M2 - Soma das Áreas		57.554,85	15.382,13	19.095,06	4.069,56	8.613,90	20.010,04	9.278,81	8.639,65	5.324,56	12.050,06	9.205,17	9.633,09	10.541,88
Valor Total ITF - Soma das Áreas		9.565,62	2.556,51	3.173,60	676,36	1.431,63	3.325,67	1.542,14	1.435,91	884,94	2.002,72	1.529,90	1.601,02	1.752,06
Valor Total VA - Soma das Áreas		5.753,09	1.438,27	1.917,70	479,42	958,85	2.397,12	958,85	958,85	479,42	1.294,44	958,85	958,85	958,85
Valor Total IT/VA - Soma das Áreas		302,79	75,70	100,93	25,23	50,46	126,16	50,46	50,46	25,23	68,13	50,46	50,46	50,46
Valor Total Geral - Soma das Áreas		73.176,34	19.452,61	24.287,29	5.250,57	11.054,84	25.858,99	11.830,26	11.084,87	6.714,15	15.415,35	11.744,38	12.243,43	13.303,25

Distribuição de Pessoal

Cargos	Carga Horária	Órgão	1	2	3	4	5	8	10	11	12	13	14	15	16
			SMGO	SMSP	SMSP	SUCOR	SUAUDI	PGM	FMC	FMC	FMC	FMC	FMC	FMC	FMC
Unidade	Prédio Sede 1212	GMP Andradas	SMSP	Sede	SUAUDI	Sede	Museu Hist. Abílio Barreto	Museu Arte Pampulha	Diretoria de Patrimônio	APC BH	Centro Ref. Áudio Visual	Centro Cultura BH	Núcleo de Formação		
Auxiliar de Serviços - Servente de Limpeza	44	11	3	4	1	2	5	2	2	1	3	2	2	2	
Auxiliar de Serviços - Servente de Limpeza	40	0	0	0	0	0	0	0	0	0	0	0	0	0	
Auxiliar de Serviços - Servente de Limpeza	36	0	0	0	0	0	0	0	0	0	0	0	0	0	
Auxiliar de Serviços - Servente de Limpeza	40	0	0	0	0	0	0	0	0	0	0	0	0	0	
Técnico - Suporte Operacional	44	-	-	-	-	-	-	-	-	-	-	-	-	-	
Auxiliar Técnico - Serv. Limp. Vidros	44	1	0	0	0	0	0	0	0	0	0	0	0	0	
Supervisor I	44	-	-	-	-	-	-	-	-	-	-	-	-	-	
Total de Empregados		12	3	4	1	2	5	2	2	1	3	2	2	2	

0

17	18	19	20	21	22	23	24	25	26	27	28	29	31	35	36	37
FMC	FMC	FMC	FMC	FMC	FMC	FMC	FMC	FMC	FMC	FMC	FMC	FMC	SMOBI	SMMA	CARE-N	SMASAC
Biblioteca Infantil e Juvenil	Centro Cult. Regina/Lindeia	Centro Cult. Jard. Guanab.	Centro Cult. Padre Eust.	Centro Cult. Uruçuia	Centro Cult. São Geraldo	Centro Cult. Vila S. Rita	Centro Cult. Vila Fátima	Centro Cult. Saig. Filho	Centro Cult. São Bernardo	Centro Cult. Alto V. Cruz	Centro Cult. Lagoa Nado	Teatro Francisco Nunes	SUPDEC	SEDE	Sede	BH Cidadania Providência
4.232,27	5.306,73	5.337,44	10.541,54	5.431,12	5.254,94	5.298,84	5.259,43	5.370,95	5.283,65	5.305,44	5.348,07	15.946,93	7.931,30	17.404,76	24.102,59	9.122,14
479,42	479,42	479,42	958,85	479,42	479,42	479,42	479,42	479,42	479,42	479,42	479,42	1.438,27	958,85	1.917,70	2.397,12	958,85

100,0%	87%	85%	90%	85%	90%	97%	80%	95%	85%	90%	85%	98%	85%	100,00%	99,8%	95%
4.232,27	4.616,86	4.536,82	9.487,39	4.616,45	4.729,45	5.139,87	4.207,54	5.102,40	4.491,10	4.774,90	4.545,86	15.627,99	6.741,61	17.404,76	24.054,38	8.666,03
775,76	534,61	474,22	1.308,79	460,92	336,65	485,10	230,88	435,78	322,95	156,23	280,00	1.461,36	358,09	1.945,44	3.971,68	520,00
5,46	8,64	9,57	7,25	10,02	14,05	10,60	18,22	11,71	13,91	30,56	16,24	10,69	18,83	8,95	6,06	16,67
0,91	1,44	1,59	1,20	1,66	2,33	1,76	3,03	1,95	2,31	5,08	2,70	1,78	3,13	1,49	1,01	2,77
6,36	10,07	11,16	8,45	11,68	16,38	12,36	21,25	13,65	16,22	35,64	18,93	12,47	21,96	10,43	7,06	19,44
0,62	0,78	0,86	0,66	0,88	1,28	0,96	1,66	1,05	1,26	2,76	1,46	0,96	2,28	0,99	0,60	1,75
0,03	0,04	0,05	0,03	0,05	0,07	0,05	0,09	0,06	0,07	0,15	0,08	0,05	0,12	0,05	0,03	0,09
0,65	0,82	0,90	0,69	0,93	1,35	1,01	1,75	1,10	1,33	2,91	1,53	1,02	2,40	1,04	0,63	1,84
7,01	10,89	12,06	9,15	12,61	17,73	13,37	23,00	14,75	17,55	38,55	20,47	13,49	24,35	11,47	7,70	21,28

5.440,33	5.823,22	5.719,80	11.972,58	5.812,66	5.969,67	6.483,63	5.310,56	6.429,84	5.666,48	6.022,67	5.730,34	19.709,05	8.719,98	22.316,06	30.570,46	11.065,18
309,98	330,84	324,94	680,88	325,11	339,20	368,37	301,97	365,26	321,86	342,17	325,53	1.121,33	501,25	1.285,95	1.753,30	634,33

0,0%	13%	15%	10%	15%	10%	3%	20%	5%	15%	10%	15%	2%	15%	0,00%	0,2%	5%
-	689,87	800,62	1.054,15	814,67	525,49	158,97	1.051,89	268,55	792,55	530,54	802,21	318,94	1.189,70	-	48,21	456,11
0	871,89	1.502,59	197,88	1.462,57	570,48	280,80	698,58	418,26	1.336,81	298,26	814,74	400,00	638,20	0,00	1.553,38	300,00
-	0,79	0,53	5,33	0,56	0,92	0,57	1,51	0,64	0,59	1,78	0,98	0,80	1,86	-	0,03	1,52
-	0,13	0,09	0,89	0,09	0,15	0,09	0,25	0,11	0,10	0,30	0,13	0,10	0,31	-	0,01	0,25
-	0,92	0,62	6,21	0,65	1,07	0,66	1,76	0,75	0,69	2,07	1,15	0,93	2,17	-	0,04	1,77
-	0,07	0,05	0,48	0,05	0,08	0,05	0,14	0,06	0,05	0,16	0,09	0,07	0,23	-	0,00	0,16
-	0,00	0,00	0,03	0,00	0,00	0,00	0,01	0,00	0,01	0,00	0,00	0,00	0,01	-	0,00	0,01
-	0,08	0,05	0,51	0,05	0,09	0,05	0,14	0,06	0,06	0,17	0,09	0,08	0,24	-	0,00	0,17
-	1,00	0,67	6,72	0,70	1,16	0,71	1,90	0,81	0,75	2,24	1,24	1,01	2,41	-	0,04	1,94

-	870,14	1.009,38	1.330,29	1.025,76	663,30	200,52	1.327,64	338,41	999,97	669,19	1.011,24	402,23	1.538,82	-	61,26	582,38
-	49,44	57,34	75,65	57,37	37,69	11,39	75,49	19,22	56,80	38,02	57,45	22,88	88,46	-	3,51	33,39

4.232,27	5.306,73	5.337,44	10.541,55	5.431,12	5.254,94	5.298,84	5.259,43	5.370,95	5.283,65	5.305,44	5.348,07	15.946,93	7.931,30	17.404,76	24.102,59	9.122,14
703,40	881,98	887,08	1.752,00	902,65	873,37	880,67	874,12	892,65	878,14	881,76	888,85	2.650,38	1.318,18	2.892,67	4.005,85	1.516,10
479,42	479,42	479,42	958,85	479,42	479,42	479,42	479,42	479,42	479,42	479,42	479,42	1.438,27	958,85	1.917,70	2.397,12	958,85
25,23	25,23	25,23	50,46	25,23	25,23	25,23	25,23	25,23	25,23	25,23	25,23	75,70	50,46	100,93	126,16	50,46
5.440,33	6.693,36	6.729,17	13.302,86	6.838,42	6.632,96	6.684,16	6.638,20	6.768,25	6.666,44	6.691,86	6.741,57	20.111,27	10.258,80	22.316,06	30.631,72	11.647,55

17	18	19	20	21	22	23	24	25	26	27	28	29	31	35	36	37
FMC	FMC	FMC	FMC	FMC	FMC	FMC	FMC	FMC	FMC	FMC	FMC	FMC	SMOBI	SMMA	CARE-N	SMASAC
Biblioteca Infantil e Juvenil	Centro Cult. Regina/Lindeia	Centro Cult. Jard. Guanab.	Centro Cult. Padre Eust.	Centro Cult. Uruçuia	Centro Cult. São Geraldo	Centro Cult. Vila S. Rita	Centro Cult. Vila Fátima	Centro Cult. Saig. Filho	Centro Cult. São Bernardo	Centro Cult. Alto V. Cruz	Centro Cult. Lagoa Nado	Teatro Francisco Nunes	SUPDEC	SEDE	Sede	BH Cidadania Providência
1	1	1	2	1	1	1	1	1	1	1	1	3	2	4	5	2
0	0	0	0	0	0	0	0	0	0	0	0	0	0	0	0	0
0	0	0	0	0	0	0	0	0	0	0	0	0	0	0	0	0
0	0	0	0	0	0	0	0	0	0	0	0	0	0	0	0	0
-	-	-	-	-	-	-	-	-	-	-	-	-	-	-	-	-
0	0	0	0	0	0	0	0	0	0	0	0	0	0	0	0	0
-	-	-	-	-	-	-	-	-	-	-	-	-	-	-	-	-
1	1	1	2	1	1	1	1	1	1	1	1	3	2	4	5	2

38	39	41	44	45	46	47	48	49	50	51	52	53	54
SMASAC	SMASAC	SMASAC	SMASAC	CARE-CS	SMASAC	SUFIS	SMASAC	SUFIS	SMASAC	CARE-VN	CARE-VN	SMEL	SMEL
CRAS/NAF Vila Biquinha	CRAS/NAF Jardim Felicidade	CRAS Alto Vera Cruz	Conselho Tutelar Leste	ED. DEL REY	NAF-CS/ Esp. Cidadania V. St. Rita	Shopping Caetés	DRAS-CS	GERFAE-CS	CRAS parque águas vila Fátima	Sede Padre Pedro Pinto	Sede Érico Veríssimo	Sede	Galpão
9.120,12	5.372,31	9.361,02	5.300,38	18.916,76	5.387,88	9.493,13	14.272,71	4.304,64	9.068,29	14.187,73	16.890,48	15.408,25	5.138,45
958,85	479,42	958,85	479,42	1.917,70	479,42	958,85	1.438,27	479,42	958,85	1.438,27	1.917,70	1.438,27	479,42

90%	85%	95%	90%	100%	85%	99,5%	95,0%	99,5%	90%	98%	95%	90,0%	95%
8.208,11	4.566,46	8.892,97	4.770,34	18.916,76	4.579,70	9.445,66	13.559,08	4.283,12	8.161,46	13.903,98	16.045,96	13.867,43	4.881,53
429,19	269,00	778,93	192,08	2.610,91	322,98	2.000,00	1.156,55	466,00	331,62	1.207,82	2.862,00	1.933,47	464,15
19,12	16,98	11,42	24,84	7,25	14,18	4,72	11,72	9,19	24,61	11,51	5,61	7,17	10,52
3,18	2,82	1,90	4,13	1,20	2,36	0,78	1,95	1,53	4,09	1,91	0,93	1,19	1,75
22,30	19,80	13,31	28,96	8,45	16,54	5,51	13,67	10,72	28,70	13,42	6,54	8,36	12,27
2,01	1,51	1,17	2,25	0,73	1,26	0,48	1,18	1,02	2,60	1,17	0,64	0,67	0,98
0,11	0,08	0,06	0,12	0,04	0,07	0,03	0,06	0,05	0,14	0,06	0,03	0,04	0,05
2,12	1,59	1,23	2,36	0,77	1,33	0,50	1,24	1,08	2,74	1,23	0,67	0,70	1,03
24,42	21,39	14,55	31,33	9,22	17,86	6,01	14,92	11,80	31,44	14,65	7,21	9,07	13,30

10.480,68	5.754,36	11.329,83	6.017,36	24.079,35	5.769,80	12.019,80	17.250,86	5.497,10	10.426,28	17.698,51	20.630,49	17.534,76	6.172,26
600,83	321,84	649,18	341,87	1.379,71	327,00	688,43	993,55	313,15	598,03	1.016,21	1.184,43	886,83	354,93

10%	15%	5%	10%	0%	15%	0,5%	5,0%	0,5%	10%	2%	5%	10,0%	5%
912,01	805,85	468,05	530,04	-	808,18	47,47	713,64	21,52	906,83	283,75	844,52	1.540,83	256,92
1.344,72	518,00	394,16	182,73	0	1.548,28	81,75	144,73	8,00	753,52	237,70	1.360,00	702,80	219,87
0,68	1,56	1,19	2,90	-	0,52	0,58	4,93	2,69	1,20	1,19	0,62	2,19	1,17
0,11	0,26	0,20	0,48	-	0,09	0,10	0,82	0,45	0,20	0,20	0,10	0,36	0,19
0,79	1,81	1,38	3,38	-	0,61	0,68	5,75	3,14	1,40	1,39	0,72	2,56	1,36
0,07	0,14	0,12	0,26	-	0,05	0,06	0,50	0,30	0,13	0,12	0,07	0,20	0,11
0,00	0,01	0,01	0,01	-	0,00	0,00	0,03	0,02	0,01	0,01	0,00	0,01	0,01
0,08	0,15	0,13	0,28	-	0,05	0,06	0,52	0,32	0,13	0,13	0,07	0,22	0,11
0,87	1,96	1,51	3,66	-	0,66	0,74	6,27	3,45	1,54	1,52	0,80	2,77	1,48

1.164,52	1.015,48	596,31	668,60	-	1.018,20	60,40	907,94	27,62	1.158,48	361,19	1.085,82	1.948,31	324,86
66,76	56,79	34,17	37,99	-	57,71	3,46	52,29	1,57	66,45	20,74	62,34	98,54	18,68

9.120,12	5.372,31	9.361,02	5.300,38	18.916,76	5.387,88	9.493,13	14.272,71	4.304,64	9.068,29	14.187,73	16.890,48	15.408,25	5.138,45
1.515,76	892,88	1.555,80	880,92	3.143,97	895,47	1.577,76	2.372,12	715,43	1.507,15	2.358,00	2.807,20	2.560,85	854,01
958,85	479,42	958,85	479,42	1.917,70	479,42	958,85	1.438,27	479,42	958,85	1.438,27	1.917,70	1.438,27	479,42
50,46	25,23	50,46	25,23	100,93	25,23	50,46	75,70	25,23	50,46	75,70	100,93	75,70	25,23
11.645,20	6.769,84	11.926,14	6.685,96	24.079,35	6.788,00	12.080,20	18.158,80	5.524,72	11.584,75	18.059,70	21.716,31	19.483,07	6.497,11

38	39	41	44	45	46	47	48	49	50	51	52	53	54
SMASAC	SMASAC	SMASAC	SMASAC	CARE-CS	SMASAC	SUFIS	SMASAC	SUFIS	SMASAC	CARE-VN	CARE-VN	SMEL	SMEL
CRAS/NAF Vila Biquinha	CRAS/NAF Jardim Felicidade	CRAS Alto Vera Cruz	Conselho Tutelar Leste	ED. DEL REY	NAF-CS/ Esp. Cidadania V. St. Rita	Shopping Caetés	DRAS-CS	GERFAE-CS	CRAS parque águas vila Fátima	Sede Padre Pedro Pinto	Sede Érico Veríssimo	Sede	Galpão
2	1	2	1	4	1	2	3	1	2	3	4	3	1
0	0	0	0	0	0	0	0	0	0	0	0	0	0
0	0	0	0	0	0	0	0	0	0	0	0	0	0
0	0	0	0	0	0	0	0	0	0	0	0	0	0
-	-	-	-	-	-	-	-	-	-	-	-	-	-
0	0	0	0	0	0	0	0	0	0	0	0	0	0
-	-	-	-	-	-	-	-	-	-	-	-	-	-
2	1	2	1	4	1	2	3	1	2	3	4	3	1

56	59	61	65	66	68	69	70	71	72	74	75	76
SMEL	SMEL	SMPOG	FPMZB	FPMZB	FPMZB	CARE-P	SMASAC	SMASAC	SMASAC	FPMZB	SMED	SMASAC
Praça Louis Braille	Centro Ref. Pessoas Defic.	Central Atendimento Unific. BH Resolve	Cemitério do Bonfim	Cemitério da Paz	PQ. Mangabeiras	Sede	Conselho Tutelar Pampulha	BH Cidadania/CRA S confisco	CRAS Santa Rosa	Parque Lagoa do Nado	Banco de Alimentos - Merenda Escolar	Mercado Popular-GEASA Lagoinha
5.449,38	9.178,56	32.328,38	5.461,94	10.323,00	55.833,46	19.495,53	5.391,29	9.073,40	10.952,05	15.326,08	17.025,43	10.354,63
479,42	958,85	3.355,97	479,42	958,85	5.273,66	1.917,70	479,42	958,85	958,85	1.438,27	1.917,70	958,85

25%	97%	100%	90%	80%	40%	93%	85%	85%	99,1%	30%	90%	95,0%
1.362,35	8.903,20	32.328,38	4.915,75	8.258,40	22.333,38	18.130,84	4.582,60	7.712,39	10.853,48	4.597,82	15.322,89	9.836,90
68,18	361,29	5.400,00	175,99	524,05	1.419,35	3.253,50	285,83	377,97	1.652,82	296,93	1.881,33	1.033,25
19,98	24,64	5,99	27,93	15,76	15,73	5,57	16,03	20,40	6,57	15,48	8,14	9,52
3,32	4,10	0,99	4,64	2,62	2,62	0,93	2,66	3,39	1,09	2,57	1,35	1,58
23,30	28,74	6,98	32,57	18,38	18,35	6,50	18,70	23,80	7,66	18,06	9,50	11,10
1,76	2,57	0,62	2,45	1,46	1,49	0,55	1,43	2,16	0,57	1,45	0,92	0,88
0,09	0,14	0,03	0,13	0,08	0,08	0,03	0,08	0,11	0,03	0,08	0,05	0,05
1,85	2,71	0,65	2,58	1,54	1,56	0,58	1,50	2,27	0,61	1,53	0,97	0,93
25,15	31,45	7,64	35,16	19,92	19,91	7,08	20,20	26,07	8,26	19,59	10,46	12,03062

1.714,93	11.361,95	41.233,96	6.186,93	10.438,40	28.265,68	23.021,51	5.773,18	9.852,11	13.657,56	5.816,17	19.686,32	12.430,64
95,41	649,83	2.364,81	350,40	596,94	1.619,13	1.314,35	321,26	564,85	770,06	333,51	1.137,53	714,05

75%	3%	0%	10%	20%	60%	7%	15%	15%	0,9%	70%	10%	5,0%
4.087,04	275,36	-	546,19	2.064,60	33.500,08	1.364,69	808,69	1.361,01	98,57	10.728,26	1.702,54	517,73
4.408,12	136,41	0	99,09	1.976,60	58.763,01	3.178,94	1.043,83	924,50	1.058,83	7.618,51	3.894,76	1.037,14
0,93	2,02	-	5,51	1,04	0,57	0,43	0,77	1,47	0,09	1,41	0,44	0,50
0,15	0,34	-	0,92	0,17	0,09	0,07	0,13	0,24	0,02	0,23	0,07	0,08
1,08	2,35	-	6,43	1,22	0,66	0,50	0,90	1,72	0,11	1,64	0,51	0,58
0,08	0,21	-	0,48	0,10	0,05	0,04	0,07	0,16	0,01	0,13	0,05	0,05
0,00	0,01	-	0,03	0,01	0,00	0,00	0,00	0,01	0,00	0,01	0,00	0,00
0,09	0,22	-	0,51	0,10	0,06	0,04	0,07	0,16	0,01	0,14	0,05	0,05
1,17	2,58	-	6,94	1,32	0,72	0,55	0,98	1,88	0,12	1,78	0,56	0,63082

5.144,79	351,40	-	687,44	2.609,60	42.398,52	1.732,80	1.018,80	1.738,61	124,03	13.571,07	2.187,37	654,24
286,24	20,10	-	38,93	149,24	2.428,70	98,93	56,69	99,68	6,99	778,19	126,39	37,58

5.449,38	9.178,56	32.328,38	5.461,94	10.323,00	55.833,46	19.495,53	5.391,29	9.073,40	10.952,05	15.326,08	17.025,43	10.354,63
905,69	1.525,48	5.372,98	907,77	1.715,68	9.279,52	3.240,16	896,03	1.508,00	1.820,23	2.547,19	2.829,63	1.720,94
479,42	958,85	3.355,97	479,42	958,85	5.273,66	1.917,70	479,42	958,85	958,85	1.438,27	1.917,70	958,85
25,23	50,46	176,62	25,23	50,46	277,55	100,93	25,23	50,46	50,46	75,70	100,93	50,46
6.859,72	11.713,35	41.233,96	6.874,37	13.048,00	70.664,19	24.754,31	6.791,97	11.590,71	13.781,59	19.387,24	21.873,69	13.084,88

56	59	61	65	66	68	69	70	71	72	74	75	76
SMEL	SMEL	SMPOG	FPMZB	FPMZB	FPMZB	CARE-P	SMASAC	SMASAC	SMASAC	FPMZB	SMED	SMASAC
Praça Louis Braille	Centro Ref. Pessoas Defic.	Central Atendimento Unific. BH Resolve	Cemitério do Bonfim	Cemitério da Paz	PQ. Mangabeiras	Sede	Conselho Tutelar Pampulha	BH Cidadania/CRA S confisco	CRAS Santa Rosa	Parque Lagoa do Nado	Banco de Alimentos - Merenda Escolar	Mercado Popular-GEASA Lagoinha
1	2	7	1	2	11	4	1	2	2	3	4	2
0	0	0	0	0	0	0	0	0	0	0	0	0
0	0	0	0	0	0	0	0	0	0	0	0	0
0	0	0	0	0	0	0	0	0	0	0	0	0
-	-	-	-	-	-	-	-	-	-	-	-	-
0	0	0	0	0	0	0	0	0	0	0	0	0
-	-	-	-	-	-	-	-	-	-	-	-	-
1	2	7	1	2	11	4	1	2	2	3	4	2

81	82	90	91	95	96	100	101	102	103	104	105	106	108	111	113	114
SMASAC	SMASAC	SUDC	SUDC	SMDE	SMASAC	CARE-NO	SMASAC	SMASAC	SUDC	SMASAC	SMASAC	CARE-NE	SMASAC	SMASAC	CARE-B	CARE-B
Almojarifado	Casa dos conselhos	Bemvinda	Coord. Comunidade Negra/ Escola profissionalizante	Sine Venda Nova	BH Cidadania João Amaz.	Sede	CRAS São José	Conselho Tutelar NO	Centro Ref. Idoso/Tancredão	NAF Senhores Passos	BH Cidadania Vila Coqueiral	Sede	CRAS/NAF vila Arthur união	Conselho Tutelar NE	SEDE	GERED-B
3.889,56	5.370,83	5.135,65	9.151,36	-	9.047,64	19.229,53	9.469,47	5.125,30	14.479,83	5.141,19	5.121,68	13.475,74	10.407,80	5.127,83	14.235,21	4.111,74
479,42	479,42	479,42	958,85	-	958,85	1.917,70	958,85	479,42	1.438,27	479,42	479,42	1.438,27	958,85	479,42	1.438,27	479,42

100,0%	90%	90%	97%	0%	25%	95%	99,5%	98%	90%	99,5%	98%	100%	80%	95%	99%	100%
3.889,56	4.833,75	4.622,09	8.876,82	-	2.261,91	18.268,05	9.422,13	5.022,79	13.031,85	5.115,48	5.019,25	13.475,74	8.326,24	4.871,44	14.092,86	4.111,74
464,54	286,60	135,31	448,54	0,00	332,00	3.366,23	623,71	163,51	551,77	550,76	283,55	1.743,33	353,31	207,38	2.164,74	384,04
8,37	16,87	34,16	19,79	-	6,81	5,43	15,11	30,72	23,62	9,29	17,70	7,73	23,57	23,49	6,51	10,71
1,39	2,80	5,68	3,29	-	1,13	0,90	2,51	5,11	3,93	1,54	2,94	1,28	3,92	3,90	1,08	1,78
9,76	19,67	39,84	23,08	-	7,95	6,33	17,62	35,82	27,54	10,83	20,64	9,01	27,48	27,39	7,59	12,49
1,03	1,51	3,19	2,07	-	0,72	0,54	1,53	2,87	2,35	0,87	1,66	0,83	2,17	2,20	0,66	1,25
0,05	0,08	0,17	0,11	-	0,04	0,03	0,08	0,15	0,12	0,05	0,09	0,04	0,11	0,12	0,03	0,07
1,09	1,58	3,36	2,18	-	0,76	0,57	1,61	3,02	2,47	0,91	1,74	0,87	2,29	2,31	0,69	1,31
10,85	21,25	43,19	25,26	-	8,71	6,90	19,23	38,85	30,01	11,74	22,39	9,88	29,77	29,71	8,28	13,80

5.040,66	6.091,30	5.844,46	11.331,18	-	2.890,17	23.221,90	11.992,35	6.352,14	16.560,31	6.467,81	6.348,00	17.229,37	10.517,51	6.160,49	17.933,92	5.299,76
292,29	340,68	336,18	649,54	-	165,71	1.315,17	686,99	365,40	946,93	372,03	365,44	990,37	596,71	354,37	1.029,94	301,12

0,0%	10%	10%	3%	0%	75%	5%	0,5%	2%	10%	0,5%	2%	0%	20%	5%	1%	0%
-	537,08	513,57	274,54	-	6.785,73	961,48	47,35	102,51	1.447,98	25,71	102,43	-	2.081,56	256,39	142,35	-
0	506,78	96,90	198,78	0	12.000,00	2.288,71	943,94	50,70	3.407,08	31,22	57,65	0	1.320,64	144,49	367,43	0
-	1,06	5,30	1,38	-	0,57	0,42	0,05	2,02	0,42	0,82	1,78	-	1,58	1,77	0,39	-
-	0,18	0,88	0,23	-	0,09	0,07	0,01	0,34	0,07	0,14	0,30	-	0,26	0,29	0,06	-
-	1,24	6,18	1,61	-	0,66	0,49	0,06	2,36	0,50	0,96	2,07	-	1,84	2,07	0,45	-
-	0,09	0,49	0,14	-	0,06	0,04	0,01	0,19	0,04	0,08	0,17	-	0,15	0,17	0,04	-
-	0,00	0,03	0,01	-	0,00	0,00	0,00	0,01	0,00	0,00	0,01	-	0,01	0,01	0,00	-
-	0,10	0,52	0,15	-	0,06	0,04	0,01	0,20	0,04	0,08	0,18	-	0,15	0,17	0,04	-
-	1,34	6,70	1,76	-	0,72	0,53	0,06	2,56	0,54	1,04	2,25	-	1,99	2,24	0,49	-

-	676,81	649,38	350,45	-	8.670,50	1.222,21	60,26	129,64	1.840,03	32,50	129,55	-	2.629,38	324,24	181,15	-
-	37,85	37,35	20,09	-	497,14	69,22	3,45	7,46	105,21	1,87	7,46	-	149,18	18,65	10,40	-

3.889,56	5.370,83	5.135,65	9.151,36	-	9.047,64	19.229,53	9.469,47	5.125,30	14.479,83	5.141,19	5.121,68	13.475,74	10.407,80	5.127,83	14.235,21	4.111,74
646,44	892,63	853,55	1.520,96	-	1.503,72	3.195,95	1.573,83	851,82	2.406,55	854,47	851,22	2.239,67	1.729,78	852,25	2.365,89	683,37
479,42	479,42	479,42	958,85	-	958,85	1.917,70	958,85	479,42	1.438,27	479,42	479,42	1.438,27	958,85	479,42	1.438,27	479,42
25,23	25,23	25,23	50,46	-	50,46	100,93	50,46	25,23	75,70	25,23	25,23	75,70	50,46	25,23	75,70	25,23
5.040,66	6.768,11	6.493,85	11.681,63	-	11.560,67	24.444,10	12.052,62	6.481,78	18.400,35	6.500,31	6.477,56	17.229,37	13.146,89	6.484,73	18.115,07	5.299,76

81	82	90	91	95	96	100	101	102	103	104	105	106	108	111	113	114
SMASAC	SMASAC	SUDC	SUDC	SMDE	SMASAC	CARE-NO	SMASAC	SMASAC	SUDC	SMASAC	SMASAC	CARE-NE	SMASAC	SMASAC	CARE-B	CARE-B
Almojarifado	Casa dos conselhos	Bemvinda	Coord. Comunidade Negra/ Escola profissionalizante	Sine Venda Nova	BH Cidadania João Amaz.	Sede	CRAS São José	Conselho Tutelar NO	Centro Ref. Idoso/Tancredão	NAF Senhores Passos	BH Cidadania Vila Coqueiral	Sede	CRAS/NAF vila Arthur união	Conselho Tutelar NE	SEDE	GERED-B
1	1	1	2	0	2	4	2	1	3	1	1	3	2	1	3	1
0	0	0	0	0	0	0	0	0	0	0	0	0	0	0	0	0
0	0	0	0	0	0	0	0	0	0	0	0	0	0	0	0	0
0	0	0	0	0	0	0	0	0	0	0	0	0	0	0	0	0
-	-	-	-	-	-	-	-	-	-	-	-	-	-	-	-	-
0	0	0	0	0	0	0	0	0	0	0	0	0	0	0	0	0
-	-	-	-	-	-	-	-	-	-	-	-	-	-	-	-	-
1	1	1	2	0	2	4	2	1	3	1	1	3	2	1	3	1

115	116	117	118	119	120	121	123	124	125	126	127	128	130	131	134
SMOBI	SMASAC	SMASAC	SMASAC	SMASAC	SMEL	SMEL	SMASAC	SMASAC	SMASAC	SMFA	SUALOG	SUALOG	SUALOG	SUALOG	SMDE
GERMA-B	CAC-B	CAC Parque das Águas	CRAS Petrópolis	CRAS Independência	Centro Poliesp. V. Jatobá	C. P. José Calegário	BH Cidadania/Cac Havai	CRAS MORRO DAS PEDRAS	Conselho Tutelar O	Sede	DGES	Gráfica	Galpão GEBMOV	GEST	Sede
10.414,92	5.266,09	10.746,09	13.525,63	5.145,84	9.199,25	5.144,04	8.669,28	5.146,50	5.130,39	69.927,99	8.434,77	5.114,99	3.994,04	12.127,30	7.802,93
958,85	479,42	958,85	1.438,27	479,42	958,85	479,42	958,85	479,42	479,42	7.191,36	958,85	479,42	479,42	1.438,27	958,85

100%	96%	94%	95%	95%	60%	55%	90%	85%	98%	98,1%	99%	100%	99%	70%	99,99%
10.414,92	5.055,45	10.101,32	12.849,35	4.888,55	5.519,55	2.829,22	7.802,35	4.374,53	5.027,78	68.599,36	8.350,42	5.114,99	3.954,10	8.489,11	7.802,15
1.412,80	676,14	800,00	766,90	282,91	383,47	226,11	385,51	166,03	207,45	12.835,12	909,56	600,00	704,44	883,83	1.058,30
7,37	7,48	12,63	16,75	17,28	14,39	12,51	20,24	26,35	24,24	5,34	9,18	8,52	5,61	9,60	7,37
1,23	1,24	2,10	2,78	2,87	2,39	2,08	3,36	4,38	4,03	0,89	1,53	1,42	0,93	1,60	1,23
8,60	8,72	14,73	19,54	20,15	16,79	14,59	23,60	30,73	28,26	6,23	10,71	9,94	6,55	11,20	8,60
0,68	0,68	1,13	1,78	1,61	1,50	1,17	2,24	2,45	2,26	0,55	1,04	0,80	0,67	1,14	0,91
0,04	0,04	0,06	0,09	0,08	0,08	0,06	0,12	0,13	0,12	0,03	0,05	0,04	0,04	0,06	0,05
0,71	0,72	1,19	1,88	1,69	1,58	1,23	2,36	2,58	2,38	0,58	1,10	0,84	0,71	1,20	0,95
9,31	9,44	15,91	21,42	21,85	18,37	15,82	25,96	33,31	30,65	6,81	11,81	10,78	7,26	12,40	9,55

13.155,19	6.380,13	12.728,92	16.423,17	6.180,44	7.042,49	3.577,00	10.007,49	5.530,53	6.357,96	87.426,59	10.737,48	6.469,75	5.110,88	10.959,78	10.108,08
752,19	362,52	720,13	938,32	355,49	400,10	205,90	573,35	318,10	365,73	5.010,83	610,87	372,18	295,86	625,65	581,87

0%	4%	6%	5%	5%	40%	45%	10%	15%	2%	1,9%	1%	0%	1%	30%	0,01%
-	210,64	644,77	676,28	257,29	3.679,70	2.314,82	866,93	771,98	102,61	1.328,63	84,35	-	39,94	3.638,19	0,78
0	201,60	654,01	3.827,49	151,51	7.161,80	1.906,05	240,76	423,06	39,60	1.204,81	128,00	0	92,24	4.746,10	11,00
-	1,04	0,99	0,18	1,70	0,51	1,21	3,60	1,82	2,59	1,10	0,66	-	0,43	0,77	0,07
-	0,17	0,16	0,03	0,28	0,09	0,20	0,60	0,30	0,43	0,18	0,11	-	0,07	0,13	0,01
-	1,22	1,15	0,21	1,98	0,60	1,42	4,20	2,13	3,02	1,29	0,77	-	0,50	0,89	0,08
-	0,10	0,09	0,02	0,16	0,05	0,11	0,40	0,17	0,24	0,11	0,07	-	0,05	0,09	0,01
-	0,01	0,00	0,00	0,01	0,00	0,01	0,02	0,01	0,01	0,01	0,00	-	0,00	0,00	0,00
-	0,10	0,09	0,02	0,17	0,06	0,12	0,42	0,18	0,25	0,12	0,08	-	0,05	0,10	0,01
-	1,32	1,24	0,23	2,15	0,66	1,54	4,62	2,31	3,28	1,41	0,85	-	0,56	0,99	0,09

-	265,84	812,48	864,38	325,29	4.694,99	2.926,63	1.111,94	975,98	129,75	1.693,28	108,46	-	51,63	4.697,05	1,01
-	15,10	45,97	49,39	18,71	266,73	168,46	63,71	56,14	7,46	97,05	6,17	-	2,99	268,13	0,06

10.414,92	5.266,09	10.746,09	13.525,63	5.145,84	9.199,25	5.144,04	8.669,28	5.146,50	5.130,39	69.927,99	8.434,77	5.114,99	3.994,04	12.127,30	7.802,93
1.730,96	875,22	1.786,00	2.247,96	855,24	1.528,92	854,94	1.440,83	855,35	852,67	11.622,03	1.401,86	850,11	663,81	2.015,56	1.296,85
958,85	479,42	958,85	1.438,27	479,42	958,85	479,42	958,85	479,42	479,42	7.191,36	958,85	479,42	479,42	1.438,27	958,85
50,46	25,23	50,46	75,70	25,23	50,46	25,23	50,46	25,23	25,23	378,48	50,46	25,23	25,23	75,70	50,46
13.155,19	6.645,97	13.541,40	17.287,55	6.505,73	11.737,48	6.503,63	11.119,43	6.506,50	6.487,71	89.119,87	10.845,94	6.469,75	5.162,50	15.656,82	10.109,09

115	116	117	118	119	120	121	123	124	125	126	127	128	130	131	134
SMOBI	SMASAC	SMASAC	SMASAC	SMASAC	SMEL	SMEL	SMASAC	SMASAC	SMASAC	SMFA	SUALOG	SUALOG	SUALOG	SUALOG	SMDE
GERMA-B	CAC-B	CAC Parque das Águas	CRAS Petrópolis	CRAS Independência	Centro Poliesp. V. Jatobá	C. P. José Calegário	BH Cidadania/Cac Havai	CRAS MORRO DAS PEDRAS	Conselho Tutelar O	Sede	DGES	Gráfica	Galpão GEBMOV	GEST	Sede
2	1	2	3	1	2	1	1	1	1	15	2	1	1	3	2
0	0	0	0	0	0	0	0	0	0	0	0	0	0	0	0
0	0	0	0	0	0	0	1	0	0	0	0	0	0	0	0
0	0	0	0	0	0	0	0	0	0	0	0	0	0	0	0
-	-	-	-	-	-	-	-	-	-	-	-	-	-	-	-
0	0	0	0	0	0	0	0	0	0	0	0	0	0	0	0
-	-	-	-	-	-	-	-	-	-	-	-	-	-	-	-
2	1	2	3	1	2	1	2	1	1	15	2	1	1	3	2

135	138	139	142	143	144	145	149	150	151	152	155	157	158	161
SMASAC	SMASAC	SMASAC	SMASAC	SMASAC	SMOBI	SMASAC	FMC	SUOUVI	SMASAC	SMASAC	SMDE	SMOBI	SMEL	SMASAC
CRAS Vila Marçola	CRAS Zilah Spósito	BH Cidadania Maria Brasilina	CRAS Vila Cemig	CRAS Ouro Preto	GERMA-P	GESAN	Teatro Marília	OUVIM	CRAS Lagoa	CRAS Mantiqueira	Centro Pub. Economia Popular Solidária	GERMA-L	Centro Poliesportivo Dom Bosco	Espaço Cidadania Granja de Freitas
5.414,69	8.177,00	9.354,96	5.202,48	10.658,22	5.263,19	13.201,46	15.101,13	5.338,22	5.416,36	5.504,27	9.248,20	8.548,59	8.552,77	9.618,61
479,42	958,85	958,85	479,42	958,85	479,42	1.438,27	1.438,27	479,42	479,42	479,42	958,85	958,85	958,85	958,85

96%	93%	90%	80%	99,5%	100%	50%	99,9%	100%	99,9%	94%	100%	85%	60%	89%
5.198,10	7.604,61	8.419,46	4.161,98	10.604,93	5.263,19	6.600,73	15.086,03	5.338,22	5.410,94	5.174,01	9.248,20	7.266,30	5.131,66	8.560,56
916,00	1.235,00	870,00	163,00	658,26	996,36	621,00	1.411,21	289,95	346,27	453,00	671,13	1.279,54	740,25	636,26
5,67	6,16	9,68	25,53	16,11	5,28	10,63	10,69	18,41	15,63	11,42	13,78	5,68	6,93	13,45
0,94	1,02	1,61	4,24	2,68	0,88	1,77	1,78	3,06	2,60	1,90	2,29	0,94	1,15	2,24
6,62	7,18	11,29	29,78	18,79	6,16	12,40	12,47	21,47	18,22	13,32	16,07	6,62	8,08	15,69
0,50	0,72	0,99	2,35	1,45	0,48	1,16	1,02	1,65	1,38	0,99	1,43	0,64	0,78	1,34
0,03	0,04	0,05	0,12	0,08	0,03	0,06	0,05	0,09	0,07	0,05	0,08	0,03	0,04	0,07
0,53	0,76	1,04	2,48	1,53	0,51	1,22	1,07	1,74	1,46	1,05	1,50	0,67	0,82	1,41
7,15	7,94	12,33	32,25	20,31	6,67	13,61	13,54	23,21	19,68	14,37	17,57	7,29	8,90	17,10

6.546,49	9.807,16	10.727,16	5.257,43	13.371,74	6.642,58	8.454,75	19.105,78	6.730,08	6.814,39	6.508,31	11.794,56	9.331,88	6.590,13	10.881,62
371,85	557,86	607,17	299,18	764,37	377,43	481,85	1.094,71	382,34	387,06	370,10	675,89	530,54	374,72	623,18

4%	7%	10%	20%	0,5%	0%	50%	0,1%	0%	0,1%	6%	0%	15%	40%	11%
216,59	572,39	935,50	1.040,50	53,29	-	6.600,73	15,10	-	5,42	330,26	-	1.282,29	3.421,11	1.058,05
150,00	1.440,00	6.630,00	267,67	1.012,02	0	1.170,00	221,12	0	274,78	107,00	0,00	2.512,90	1.500,00	749,30
1,44	0,40	0,14	3,89	0,05	-	5,64	0,07	-	0,02	3,09	-	0,51	2,28	1,41
0,24	0,07	0,02	0,65	0,01	-	0,94	0,01	-	0,00	0,51	-	0,08	0,38	0,23
1,68	0,46	0,16	4,53	0,06	-	6,58	0,08	-	0,02	3,60	-	0,60	2,66	1,65
0,13	0,05	0,01	0,36	0,00	-	0,61	0,01	-	0,00	0,27	-	0,06	0,26	0,14
0,01	0,00	0,00	0,02	0,00	-	0,03	0,00	-	0,00	0,01	-	0,00	0,01	0,01
0,13	0,05	0,02	0,38	0,00	-	0,65	0,01	-	0,00	0,28	-	0,06	0,27	0,15
1,82	0,51	0,18	4,91	0,07	-	7,23	0,09	-	0,02	3,88	-	0,66	2,93	1,79

272,77	738,17	1.191,91	1.314,36	67,19	-	8.454,75	19,12	-	6,82	415,42	-	1.646,80	4.393,42	1.344,92
15,49	41,99	67,46	74,79	3,84	-	481,85	1,10	-	0,39	23,62	-	93,62	249,82	77,02

5.414,69	8.177,00	9.354,96	5.202,48	10.658,22	5.263,19	13.201,46	15.101,13	5.338,22	5.416,36	5.504,27	9.248,20	8.548,59	8.552,77	9.618,61
899,92	1.359,02	1.554,79	864,65	1.771,40	874,74	2.194,08	2.509,81	887,21	900,20	914,81	1.537,05	1.420,78	1.421,47	1.598,61
479,42	958,85	958,85	479,42	958,85	479,42	1.438,27	1.438,27	479,42	479,42	479,42	958,85	958,85	958,85	958,85
25,23	50,46	50,46	25,23	50,46	25,23	75,70	75,70	25,23	25,23	25,23	50,46	50,46	50,46	50,46
6.819,26	10.545,33	11.919,07	6.571,78	13.438,93	6.642,58	16.909,51	19.124,91	6.730,08	6.821,21	6.923,73	11.794,56	10.978,68	10.983,55	12.226,54

135	138	139	142	143	144	145	149	150	151	152	155	157	158	161
SMASAC	SMASAC	SMASAC	SMASAC	SMASAC	SMOBI	SMASAC	FMC	SUOUVI	SMASAC	SMASAC	SMDE	SMOBI	SMEL	SMASAC
CRAS Vila Marçola	CRAS Zilah Spósito	BH Cidadania Maria Brasilina	CRAS Vila Cemig	CRAS Ouro Preto	GERMA-P	GESAN	Teatro Marília	OUVIM	CRAS Lagoa	CRAS Mantiqueira	Centro Pub. Economia Popular Solidária	GERMA-L	Centro Poliesportivo Dom Bosco	Espaço Cidadania Granja de Freitas
1	2	2	1	2	1	3	3	1	1	1	2	2	2	2
0	0	0	0	0	0	0	0	0	0	0	0	0	0	0
0	0	0	0	0	0	0	0	0	0	0	0	0	0	0
0	0	0	0	0	0	0	0	0	0	0	0	0	0	0
-	-	-	-	-	-	-	-	-	-	-	-	-	-	-
0	0	0	0	0	0	0	0	0	0	0	0	0	0	0
-	-	-	-	-	-	-	-	-	-	-	-	-	-	-
1	2	2	1	2	1	3	3	1	1	1	2	2	2	2

163	165	166	167	170	173	174	176	178	179	180	181	182	184	185	186
SMASAC	SMASAC	SMOBI	SMMA	SMDE	SMEL	SMASAC	SMOBI	SMSP	FMC	FMC	SMASAC	SMASAC	SMPOG	SMOBI	SMASAC
CRAS Vila Maria	CRAS Apolônia	GERMA-VN	PROPAM	Veveco	Centro Esportivo Milionários	CRAS Vista Alegre	GERMA-CS	COP	CASA JUSCELINO K.	ESPAÇO CÊNICO	CRAS SUMARÉ	CAC SERRANO	EDIFÍCIO DEL REY	GERMA-VN (ANEXO)	CRAS PEDREIRA PRADO LOPES
5.305,05	9.438,62	4.400,85	10.399,27	5.175,94	5.262,75	5.425,48	3.966,75	23.813,54	14.332,13	14.080,96	5.316,55	5.367,89	49.584,09	4.052,99	5.364,23
479,42	958,85	479,42	958,85	479,42	479,42	479,42	479,42	2.397,12	1.438,27	1.438,27	479,42	479,42	4.794,24	479,42	479,42

90%	90%	75%	75%	95%	90%	99,9%	100%	99%	90,0%	90,0%	99,5%	99,7%	99,0%	93,0%	99,5%
4.774,55	8.494,76	3.300,64	7.799,45	4.917,14	4.736,48	5.420,05	3.966,75	23.575,40	12.898,92	12.672,87	5.289,97	5.351,79	49.088,25	3.769,28	5.337,41
223,05	554,48	696,94	587,00	140,00	173,71	570,00	160,37	1.972,91	704,23	593,01	140,08	264,64	9.010,11	501,40	260,17
21,41	15,32	4,74	13,29	35,12	27,27	9,51	24,73	11,95	18,32	21,37	37,76	20,22	5,45	7,52	20,52
3,56	2,55	0,79	2,21	5,84	4,53	1,58	4,11	1,99	3,04	3,55	6,28	3,36	0,91	1,25	3,41
24,96	17,87	5,52	15,50	40,96	31,80	11,09	28,85	13,94	21,36	24,92	44,04	23,58	6,35	8,77	23,92
1,93	1,56	0,52	1,23	3,25	2,48	0,84	2,99	1,20	1,84	2,18	3,41	1,81	0,53	0,89	1,83
0,10	0,08	0,03	0,06	0,17	0,13	0,04	0,16	0,06	0,10	0,11	0,18	0,10	0,03	0,05	0,10
2,04	1,64	0,54	1,29	3,42	2,61	0,88	3,15	1,27	-	2,30	3,58	1,90	0,55	0,94	1,93
27,00	19,50	6,07	16,78	44,38	34,41	11,97	31,99	15,20	21,36	27,22	47,62	25,49	6,91	9,70	25,85

6.022,26	10.814,97	4.227,69	9.852,71	6.213,79	5.977,86	6.825,01	5.130,68	29.991,68	15.042,72	16.141,67	6.671,29	6.744,39	62.242,81	4.865,06	6.726,61
345,17	619,49	240,76	563,38	356,43	343,67	387,65	297,34	1.724,29	941,85	923,56	379,02	383,13	3.565,02	281,52	386,55

10%	10%	25%	25%	5%	10%	0,1%	0%	1%	10,0%	10,0%	0,5%	0,3%	1,0%	7,0%	0,5%
530,51	943,86	1.100,21	2.599,82	258,80	526,28	5,43	-	238,14	1.433,21	1.408,10	26,58	16,10	495,84	283,71	26,82
266,44	528,47	1.874,38	9.547,46	100,00	187,88	107,81	0	2.905,92	868,45	2.561,84	132,33	209,15	193,00	237,41	200,58
1,99	1,79	0,59	0,27	2,59	2,80	0,05	-	0,08	1,65	0,55	0,20	0,08	2,57	1,20	0,13
0,33	0,30	0,10	0,05	0,43	0,47	0,01	-	0,01	0,27	0,09	0,03	0,01	0,43	0,20	0,02
2,32	2,08	0,68	0,32	3,02	3,27	0,06	-	0,10	1,92	0,64	0,23	0,09	3,00	1,39	0,16
0,18	0,18	0,06	0,03	0,24	0,26	0,00	-	0,01	0,17	0,06	0,02	0,01	0,25	0,14	0,01
0,01	0,01	0,00	0,00	0,01	0,01	0,00	-	0,00	0,01	0,00	0,00	0,00	0,01	0,01	0,00
0,19	0,19	0,07	0,03	0,25	0,27	0,00	-	0,01	0,17	0,06	0,02	0,01	0,26	0,15	0,01
2,51	2,27	0,75	0,34	3,27	3,54	0,06	-	0,10	2,10	0,70	0,25	0,10	3,26	1,54	0,17

669,14	1.201,66	1.409,23	3.284,24	327,04	664,21	6,83	-	302,95	1.822,81	1.793,52	33,52	20,29	628,72	366,19	33,80
38,35	68,83	80,25	187,79	18,76	38,19	0,39	-	17,42	104,65	102,62	1,90	1,15	36,01	21,19	1,94

5.305,05	9.438,62	4.400,85	10.399,27	5.175,94	5.262,75	5.425,48	3.966,75	23.813,54	14.332,13	14.080,96	5.316,55	5.367,89	49.584,09	4.052,99	5.364,23
881,70	1.568,70	731,42	1.728,36	860,24	874,67	901,71	659,27	3.957,81	2.382,00	2.340,26	883,61	892,14	8.240,88	673,61	891,54
479,42	958,85	479,42	958,85	479,42	479,42	479,42	479,42	2.397,12	1.438,27	1.438,27	479,42	479,42	4.794,24	479,42	479,42
25,23	50,46	25,23	50,46	25,23	25,23	25,23	25,23	126,16	75,70	75,70	25,23	25,23	252,32	25,23	25,23
6.691,40	12.016,63	5.636,92	13.136,94	6.540,83	6.642,07	6.831,85	5.130,68	30.294,63	16.865,53	17.935,18	6.704,81	6.764,69	62.871,53	5.231,25	6.760,42

163	165	166	167	170	173	174	176	178	179	180	181	182	184	185	186
SMASAC	SMASAC	SMOBI	SMMA	SMDE	SMEL	SMASAC	SMOBI	SMSP	FMC	FMC	SMASAC	SMASAC	SMPOG	SMOBI	SMASAC
CRAS Vila Maria	CRAS Apolônia	GERMA-VN	PROPAM	Veveco	Centro Esportivo Milionários	CRAS Vista Alegre	GERMA-CS	COP	CASA JUSCELINO K.	ESPAÇO CÊNICO	CRAS SUMARÉ	CAC SERRANO	EDIFÍCIO DEL REY	GERMA-VN (ANEXO)	CRAS PEDREIRA PRADO LOPES
1	2	1	2	1	1	1	1	4	3	3	1	1	9	1	1
0	0	0	0	0	0	0	0	0	0	0	0	0	0	0	0
0	0	0	0	0	0	0	0	0	0	0	0	0	0	0	0
0	0	0	0	0	0	0	0	0	0	0	0	0	0	0	0
-	-	-	-	-	-	-	-	-	-	-	-	-	1,00	-	-
0	0	0	0	0	0	0	0	1	0	0	0	0	0	0	0
-	-	-	-	-	-	-	-	-	-	-	-	-	-	-	-
1	2	1	2	1	1	1	1	5	3	3	1	1	10	1	1

187	189	190	191	193	194	196	198	201	202	203	205	206	207
SMSP	FMC	FMC	FMC	SMASAC	SMASAC	SMOBI	CARE-O	SMSP	URBEL	URBEL	URBEL	URBEL	URBEL
GMBH PAMPULHA	CENT. REF. MEMÓRIA VENDA NOVA	Cine Santa Tereza	Centro Cultural Nordeste	CRAS Vila Antena	CRAS CALIFÓRNIA/ CASA DO IDOSO	GERMA - NE	SEDE	Ponto de Encontro	Sede	Depósito Camargos	Centro de Apoio Leste	Centro de Apoio Oeste	Dep. de Suprimentos
5.747,59	4.062,17	14.976,50	14.678,73	5.345,50	5.423,79	12.845,14	18.579,58	5.501,80	37.048,66	3.747,76	3.627,60	2.106,61	2.090,28
479,42	479,42	1.438,27	1.438,27	479,42	479,42	1.438,27	1.917,70	479,42	4.314,82	479,42	431,48	239,71	239,71

99,0%	100,0%	99,9%	99,9%	99,5%	90,0%	100%	100%	100%	90%	90%	90%	100%	90%
5.690,11	4.062,17	14.961,52	14.664,05	5.318,77	4.881,41	12.845,14	18.579,58	5.501,80	33.343,79	3.372,98	3.264,84	2.106,61	1.881,25
329,57	82,00	1.213,42	1.599,45	703,77	372,15	1.500,00	1.791,27	208,10	3.689,48	618,86	279,21	207,84	160,34
17,27	49,54	12,33	9,17	7,56	13,12	8,56	10,37	26,44	9,04	5,45	11,69	10,14	11,73
2,87	8,23	2,05	1,52	1,26	2,18	1,42	1,72	4,39	1,50	0,91	1,94	1,68	1,95
20,13	57,77	14,38	10,69	8,81	15,30	9,99	12,10	30,83	10,54	6,36	13,64	11,82	13,68
1,44	5,85	1,18	0,90	0,68	1,16	0,96	1,07	2,30	1,05	0,70	1,39	1,15	1,35
0,08	0,31	0,06	0,05	0,04	0,06	0,05	0,06	0,12	0,06	0,04	0,07	0,06	0,07
1,52	6,15	1,25	0,95	0,71	1,22	1,01	1,13	2,43	1,11	0,73	1,46	1,21	1,42
21,65	63,93	15,63	11,64	9,53	16,52	11,00	13,22	33,26	11,65	7,09	15,10	13,03	15,10

7.135,42	5.241,95	18.960,58	18.613,67	6.704,88	6.146,89	16.493,97	23.686,13	6.920,85	42.973,25	4.387,76	4.216,23	2.709,05	2.421,01
405,03	299,65	1.082,64	1.064,07	380,90	346,98	953,85	1.358,38	379,14	2.472,80	248,54	243,27	155,66	139,13

1,0%	0,0%	0,1%	0,1%	0,5%	10,0%	0%	0%	0%	10%	10%	10%	0%	10%
57,48	-	14,98	14,68	26,73	542,38	-	-	-	3.704,87	374,78	362,76	-	209,03
502,36	0	99,80	1.032,80	111,16	434,87	0,00	0,00	0,00	571,84	309,22	547,54	0,00	557,12
0,11	-	0,15	0,01	0,24	1,25	-	-	-	6,48	1,21	0,66	-	0,38
0,02	-	0,02	0,00	0,04	0,21	-	-	-	1,08	0,20	0,11	-	0,06
0,13	-	0,18	0,02	0,28	1,45	-	-	-	7,56	1,41	0,77	-	0,44
0,01	-	0,01	0,00	0,02	0,11	-	-	-	0,75	0,16	0,08	-	0,04
0,00	-	0,00	0,00	0,00	0,01	-	-	-	0,04	0,01	0,00	-	0,00
0,01	-	0,02	0,00	0,02	0,12	-	-	-	0,79	0,16	0,08	-	0,05
0,14	-	0,19	0,02	0,30	1,57	-	-	-	8,35	1,58	0,86	-	0,48

72,07	-	18,98	18,63	33,69	682,99	-	-	-	4.774,81	487,53	468,47	-	269,00
4,09	-	1,08	1,07	1,91	38,55	-	-	-	274,76	27,62	27,03	-	15,46

5.747,59	4.062,17	14.976,50	14.678,73	5.345,50	5.423,79	12.845,14	18.579,58	5.501,80	37.048,66	3.747,76	3.627,60	2.106,61	2.090,28
955,25	675,13	2.489,09	2.439,60	888,42	901,43	2.134,86	3.087,93	914,40	6.157,49	622,88	602,91	350,12	347,40
479,42	479,42	1.438,27	1.438,27	479,42	479,42	1.438,27	1.917,70	479,42	4.314,82	479,42	431,48	239,71	239,71
25,23	25,23	75,70	75,70	25,23	25,23	75,70	100,93	25,23	227,09	25,23	22,71	12,62	12,62
7.207,49	5.241,95	18.979,56	18.632,30	6.738,57	6.829,88	16.493,97	23.686,13	6.920,85	47.748,05	4.875,28	4.684,70	2.709,05	2.690,01

187	189	190	191	193	194	196	198	201	202	203	205	206	207
SMSP	FMC	FMC	FMC	SMASAC	SMASAC	SMOBI	CARE-O	SMSP	URBEL	URBEL	URBEL	URBEL	URBEL
GMBH PAMPULHA	CENT. REF. MEMÓRIA VENDA NOVA	Cine Santa Tereza	Centro Cultural Nordeste	CRAS Vila Antena	CRAS CALIFÓRNIA/ CASA DO IDOSO	GERMA - NE	SEDE	Ponto de Encontro	Sede	Depósito Camargos	Centro de Apoio Leste	Centro de Apoio Oeste	Dep. de Suprimentos
1	1	3	3	1	1	3	4	1	9	0	0,9	0,5	0,5
0	0	0	0	0	0	0	0	0	0	1	0	0	0
0	0	0	0	0	0	0	0	0	0	0	0	0	0
0	0	0	0	0	0	0	0	0	0	0	0	0	0
-	-	-	-	-	-	-	-	-	-	-	-	-	-
0	0	0	0	0	0	0	0	0	0	0	0	0	0
-	-	-	-	-	-	-	-	-	-	-	-	-	-
1	1	3	3	1	1	3	4	1	9	1	0,9	0,5	0,5

208	209	210	211	212	213	214	215	216	217	218	219	220	221
URBEL	URBEL	SMPU	SMASAC	SMDE	CARE-L	SUDC	SMPU	SMDE	SMASAC	SMSP	SMSP	SMSP	SMSP
PAC Morro das Pedras	CREAR Taquaril	Sede	SEDE	SINE BARREIRO	SEDE	CRJ	CREURB	BELOTUR	CRAS - PAULO VI	2ª INSPETORIA	DOP	DME	BANDA DE MÚSICA GCMBH
3.958,84	519,71	38.360,78	33.364,50	5.233,18	18.675,94	21.677,49	5.090,84	11.716,69	9.217,28	5.097,39	9.094,61	3.966,98	3.954,82
479,42	47,94	3.835,39	3.835,39	479,42	1.917,70	2.397,12	479,42	1.438,27	958,85	479,42	958,85	479,42	479,42

90%	90%	98%	100%	80%	80%	100%	100%	100%	80%	80%	90%	80%	80%
3.562,95	467,74	37.593,57	33.364,50	4.186,54	14.940,75	21.677,49	5.090,84	11.716,69	7.373,82	4.077,91	8.185,15	3.173,58	3.163,86
259,75	145,98	5.494,03	3.926,42	339,08	1.749,91	2.873,47	165,84	1.312,19	1.022,85	186,87	718,08	354,62	263,31
13,72	3,20	6,84	8,50	12,35	8,54	7,54	30,70	8,93	7,21	21,82	11,40	8,95	12,02
2,28	0,53	1,14	1,41	2,05	1,42	1,25	5,10	1,48	1,20	3,63	1,89	1,49	2,00
16,00	3,74	7,98	9,91	14,40	9,96	8,80	35,80	10,41	8,41	25,45	13,29	10,44	14,01
1,66	0,30	0,68	0,98	1,13	0,88	0,83	2,89	1,10	0,75	2,05	1,20	1,08	1,46
0,09	0,02	0,04	0,05	0,06	0,05	0,04	0,15	0,06	0,04	0,11	0,06	0,06	0,08
1,75	0,31	0,72	1,03	1,19	0,92	0,88	3,04	1,15	0,79	2,16	1,27	1,14	1,53
17,75	4,05	8,70	10,94	15,59	10,88	9,68	38,84	11,57	9,20	27,61	14,56	11,58	15,55

4.609,30	590,89	47.798,12	42.946,92	5.286,07	19.038,81	27.803,57	6.441,59	15.177,97	9.406,80	5.159,38	10.453,90	4.104,76	4.093,41
260,35	33,04	2.745,11	2.476,51	300,29	1.089,36	1.601,61	370,33	874,97	533,62	296,27	599,74	237,11	236,47

10%	10%	2%	0%	20%	20%	0%	0%	0%	20%	20%	10%	20%	20%
395,88	51,97	767,22	-	1.046,64	3.735,19	-	-	-	1.843,46	1.019,48	909,46	793,40	790,96
408,65	28,37	224,00	-	713,00	115,77	0,00	0,00	0,00	695,24	242,90	139,93	1.564,47	1.066,16
0,97	1,83	3,43	-	1,47	32,26	-	-	-	2,65	4,20	6,50	0,51	0,74
0,16	0,30	0,57	-	0,24	5,36	-	-	-	0,44	0,70	1,08	0,08	0,12
1,13	2,14	3,99	-	1,71	37,63	-	-	-	3,09	4,89	7,58	0,59	0,87
0,12	0,17	0,34	-	0,13	3,31	-	-	-	0,28	0,39	0,69	0,06	0,09
0,01	0,01	0,02	-	0,01	0,17	-	-	-	0,01	0,02	0,04	0,00	0,00
0,12	0,18	0,36	-	0,14	3,49	-	-	-	0,29	0,42	0,72	0,06	0,09
1,25	2,31	4,35	-	1,85	41,11	-	-	-	3,38	5,31	8,30	0,66	0,96

512,14	65,65	975,47	-	1.321,52	4.759,70	-	-	-	2.351,70	1.289,85	1.161,54	1.026,19	1.023,35
28,93	3,67	56,02	-	75,07	272,34	-	-	-	133,41	74,07	66,64	59,28	59,12

3.958,84	519,71	38.360,78	33.364,50	5.233,18	18.675,94	21.677,49	5.090,84	11.716,69	9.217,28	5.097,39	9.094,61	3.966,98	3.954,82
657,96	86,38	6.375,56	5.545,18	869,75	3.103,94	3.602,80	846,10	1.947,31	1.531,91	847,19	1.511,52	659,31	657,29
479,42	47,94	3.835,39	3.835,39	479,42	1.917,70	2.397,12	479,42	1.438,27	958,85	479,42	958,85	479,42	479,42
25,23	2,52	201,86	201,86	25,23	100,93	126,16	25,23	75,70	50,46	25,23	50,46	25,23	25,23
5.121,45	656,54	48.773,59	42.946,92	6.607,59	23.798,51	27.803,57	6.441,59	15.177,97	11.758,51	6.449,23	11.615,45	5.130,94	5.116,76

208	209	210	211	212	213	214	215	216	217	218	219	220	221
URBEL	URBEL	SMPU	SMASAC	SMDE	CARE-L	SUDC	SMPU	SMDE	SMASAC	SMSP	SMSP	SMSP	SMSP
PAC Morro das Pedras	CREAR Taquaril	Sede	SEDE	SINE BARREIRO	SEDE	CRJ	CREURB	BELOTUR	CRAS - PAULO VI	2ª INSPETORIA	DOP	DME	BANDA DE MÚSICA GCMBH
0	0,1	8	8	1	4	5	1	3	2	1	2	1	1
1	0	0	0	0	0	0	0	0	0	0	0	0	0
0	0	0	0	0	0	0	0	0	0	0	0	0	0
0	0	0	0	0	0	0	0	0	0	0	0	0	0
-	-	-	-	-	-	-	-	-	-	-	-	-	-
0	0	0	0	0	0	0	0	0	0	0	0	0	0
-	-	-	-	-	-	-	-	-	-	-	-	-	-
1	0,1	8	8	1	4	5	1	3	2	1	2	1	1

222	223	224	225	226	227	228	229	230	231
SMSP	SMSP	SMSP	SMASAC	SMASAC	SMOBI	SMOBI	SMASAC	SMASAC	SMASAC
3ª INSPETORIA	4ª INSPETORIA	GRUPO DE OPERAÇÕES COM CÃES - GOC	CONSELHO TUTELAR DE VENDA NOVA	CONSELHO TUTELAR BARREIRO DE BAIXO	PBH - GERMA N - SÃO BERNARDO	PBH - GERMA/O	CREAS-OESTE	DRAS-NE	CRAS TAQUARIL
5.137,77	5.350,13	4.044,18	5.319,98	5.319,98	4.216,65	9.251,40	5.433,53	10.763,79	9.555,88
479,42	479,42	479,42	479,42	479,42	479,42	958,85	479,42	958,85	958,85

90%	90%	80%	80%	80%	90%	100%	90%	90%	90%
4.623,99	4.815,12	3.235,34	4.255,98	4.255,98	3.794,99	9.251,40	4.890,18	9.687,41	8.600,29
242,35	236,08	139,54	206,39	178,58	613,54	1.045,18	217,50	777,83	1.099,34
19,08	20,40	23,19	20,62	23,83	6,19	8,85	22,48	12,45	7,82
3,17	3,39	3,85	3,43	3,96	1,03	1,47	3,74	2,07	1,30
22,25	23,79	27,04	24,05	27,79	7,21	10,32	26,22	14,52	9,12
1,78	1,83	2,75	1,86	2,15	0,70	0,92	1,98	1,11	0,78
0,09	0,10	0,14	0,10	0,11	0,04	0,05	0,10	0,06	0,04
1,87	1,92	2,89	1,96	2,26	0,74	0,97	2,09	1,17	0,83
24,12	25,71	29,93	26,00	30,05	7,95	11,29	28,31	15,69	9,95

5.846,69	6.069,58	4.176,78	5.367,05	5.367,05	4.879,90	11.798,30	6.157,11	12.205,84	10.938,04
336,21	342,23	236,40	304,07	304,07	277,12	669,26	346,70	693,66	623,04

10%	10%	20%	20%	20%	10%	0%	10%	10%	10%
513,78	535,01	808,84	1.064,00	1.064,00	421,67	-	543,35	1.076,38	955,59
149,59	147,02	264,21	114,72	156,84	114,87	-	88,87	107,43	279,26
3,43	3,64	3,06	9,27	6,78	3,67	-	6,11	10,02	3,42
0,57	0,60	0,51	1,54	1,13	0,61	-	1,02	1,67	0,57
4,01	4,24	3,57	10,82	7,91	4,28	-	7,13	11,68	3,99
0,32	0,33	0,36	0,84	0,61	0,42	-	0,54	0,89	0,34
0,02	0,02	0,02	0,04	0,03	0,02	-	0,03	0,05	0,02
0,34	0,34	0,38	0,88	0,64	0,44	-	0,57	0,94	0,36
4,34	4,59	3,95	11,70	8,55	4,72	-	7,70	12,62	4,35

649,63	674,40	1.044,19	1.341,76	1.341,76	542,21	-	684,12	1.356,20	1.215,34
37,36	38,03	59,10	76,02	76,02	30,79	-	38,52	77,07	69,23

5.137,77	5.350,13	4.044,18	5.319,98	5.319,98	4.216,65	9.251,40	5.433,53	10.763,79	9.555,88
853,90	889,19	672,14	884,18	884,18	700,81	1.537,58	903,05	1.788,94	1.588,19
479,42	479,42	479,42	479,42	479,42	479,42	958,85	479,42	958,85	958,85
25,23	25,23	25,23	25,23	25,23	25,23	50,46	25,23	50,46	50,46
6.496,32	6.743,97	5.220,97	6.708,81	6.708,81	5.422,11	11.798,30	6.841,23	13.562,05	12.153,38

222	223	224	225	226	227	228	229	230	231
SMSP	SMSP	SMSP	SMASAC	SMASAC	SMOBI	SMOBI	SMASAC	SMASAC	SMASAC
3ª INSPETORIA	4ª INSPETORIA	GRUPO DE OPERAÇÕES COM CÃES - GOC	CONSELHO TUTELAR DE VENDA NOVA	CONSELHO TUTELAR BARREIRO DE BAIXO	PBH - GERMA N - SÃO BERNARDO	PBH - GERMA/O	CREAS-OESTE	DRAS-NE	CRAS TAQUARIL
1	1	1	1	1	1	2	1	2	2
0	0	0	0	0	0	0	0	0	0
0	0	0	0	0	0	0	0	0	0
0	0	0	0	0	0	0	0	0	0
-	-	-	-	-	-	-	-	-	-
0	0	0	0	0	0	0	0	0	0
-	-	-	-	-	-	-	-	-	-
1	1	1	1	1	1	2	1	2	2

232	233	234	235	236	237	238	240	241	242	243	244	245
SMASAC	SMASAC	SMEL	SMASAC	SMSP	SMASAC	SMSP	SMFA	SMPU/SUMO B	SMSP	FMC	FMC	FMC
CRAS-Califórnia	CAC - Jardim Montanhês/DRAS Pampulha	Ginásio Jardim Vitória	DRAS-N / CT-N	GCEMBH/SMS P	NAMSEP	GCEMBH/ Inspetoria Barreiro	AEROPORTO CARLOS PRATES	SEDE	GCEMBH/DMA	ALMOXARIFA DO	CASA DO BAILE	CENTRO CULTURAL B. DAS INDÚSTRIAS
14.555,69	4.957,87	5.499,32	9.482,36	5.710,07	3.597,71	10.532,21	8.319,94	19.244,55	5.317,98	3.952,84	10.307,90	5.517,09
1.438,27	479,42	479,42	958,85	479,42	479,42	958,85	958,85	2.397,12	479,42	479,42	958,85	479,42

90%	90%	90%	100%	90%	100%	90%	90%	95%	90%	90%	90%	90%
13.100,12	4.462,08	4.949,39	9.482,36	5.139,06	3.597,71	9.478,99	7.487,95	18.282,32	4.786,18	3.557,55	9.277,11	4.965,38
833,12	238,92	745,36	917,70	306,78	142,66	288,66	1.207,23	1.625,29	294,85	206,63	420,10	423,77
15,72	18,68	6,64	10,33	16,75	25,22	32,84	6,20	11,25	16,23	17,22	22,08	11,72
2,61	3,10	1,10	1,72	2,78	4,19	5,46	1,03	1,87	2,70	2,86	3,67	1,95
18,34	21,78	7,74	12,05	19,54	29,41	38,30	7,23	13,12	18,93	20,08	25,75	13,66
1,55	1,81	0,58	1,04	1,41	3,36	2,99	0,71	1,40	1,46	2,09	2,05	1,02
0,08	0,10	0,03	0,05	0,07	0,18	0,16	0,04	0,07	0,08	0,11	0,11	0,05
1,64	1,90	0,61	1,10	1,48	3,54	3,15	0,75	1,47	1,54	2,20	2,16	1,07
19,97	23,68	8,35	13,15	21,02	32,95	41,44	7,99	14,59	20,47	22,28	27,92	14,74

16.639,93	5.657,87	6.226,16	12.067,64	6.447,36	4.700,30	11.962,78	9.640,83	23.717,96	6.035,83	4.603,02	11.727,34	6.244,81
949,46	318,65	350,32	687,87	365,00	266,19	686,04	545,34	1.371,24	344,69	266,44	670,66	352,08

10%	10%	10%	0%	10%	0%	10%	10%	5%	10%	10%	10%	10%
1.455,57	495,79	549,93	-	571,01	-	1.053,22	831,99	962,23	531,80	395,28	1.030,79	551,71
428,61	106,90	338,15	0,00	737,60	0,00	496,75	435,60	264,61	1.049,79	0,00	501,33	444,22
3,40	4,64	1,63	-	0,77	-	2,12	1,91	3,64	0,51	-	2,06	1,24
0,56	0,77	0,27	-	0,13	-	0,35	0,32	0,60	0,08	-	0,34	0,21
3,96	5,41	1,90	-	0,90	-	2,47	2,23	4,24	0,59	-	2,40	1,45
0,34	0,45	0,14	-	0,06	-	0,19	0,22	0,45	0,05	-	0,19	0,11
0,02	0,02	0,01	-	0,00	-	0,01	0,01	0,02	0,00	-	0,01	0,01
0,35	0,47	0,15	-	0,07	-	0,20	0,23	0,48	0,05	-	0,20	0,11
4,31	5,88	2,05	-	0,97	-	2,68	2,46	4,72	0,64	-	2,60	1,56

1.848,88	628,65	691,80	-	716,37	-	1.329,20	1.071,20	1.248,31	670,65	-	1.303,04	693,87
105,50	35,41	38,92	-	40,56	-	76,23	60,59	72,17	38,30	29,60	74,52	39,12

14.555,69	4.957,87	5.499,32	9.482,36	5.710,07	3.597,71	10.532,21	8.319,94	19.244,55	5.317,98	3.557,55	10.307,90	5.517,09
2.419,16	824,00	913,99	1.575,97	949,01	597,94	1.750,45	1.382,77	3.198,44	883,85	591,27	1.713,17	916,94
1.438,27	479,42	479,42	958,85	479,42	479,42	958,85	958,85	2.397,12	479,42	431,48	958,85	479,42
75,70	25,23	25,23	50,46	25,23	25,23	50,46	50,46	126,16	25,23	22,71	50,46	25,23
18.488,81	6.286,52	6.917,96	12.067,64	7.163,74	4.700,30	13.291,98	10.712,03	24.966,27	6.706,48	4.603,02	13.030,38	6.938,68

232	233	234	235	236	237	238	240	241	242	243	244	245
SMASAC	SMASAC	SMEL	SMASAC	SMSP	SMASAC	SMSP	SMFA	SMPU/SUMO B	SMSP	FMC	FMC	FMC
CRAS-Califórnia	CAC - Jardim Montanhês/DRAS Pampulha	Ginásio Jardim Vitória	DRAS-N / CT-N	GCEMBH/SMS P	NAMSEP	GCEMBH/ Inspetoria Barreiro	AEROPORTO CARLOS PRATES	SEDE	GCEMBH/DMA	ALMOXARIFA DO	CASA DO BAILE	CENTRO CULTURAL B. DAS INDÚSTRIAS
3	0	1	2	1	0	2	2	5	1	1	2	1
0	1	0	0	0	0	0	0	0	0	0	0	0
0	0	0	0	0	1	0	0	0	0	0	0	0
0	0	0	0	0	0	0	0	0	0	0	0	0
-	-	-	-	-	-	-	-	-	-	-	-	-
0	0	0	0	0	0	0	0	0	0	0	0	0
-	-	-	-	-	-	-	-	-	-	-	-	-
3	1	1	2	1	1	2	2	5	1	1	2	1

246	247	248	249	250	251	252	253	255	256	257	258	259	260
FMC	FMC	FMC	FMC	FMC	SMOBI	SMOBI	SMOBI	SMASAC	URBEL	URBEL	URBEL	SLU	GCM
CENTRO CULTURAL LIBERALINO ALVES DE OLIVEIRA	CENTRO CULTURAL PAMPULHA	CENTRO CULTURAL VENDA NOVA	CENTRO CULTURAL VILA MARÇOLA	CENTRO CULTURAL ZILAH SPOSITO	LAB SOLOS	MONIT. DA LAGOA DA PAMPULHA	DIRET. DE MANUTENÇÃO DE PRÓPRIOS	CRAS VENTOSA	DIVISÃO URBANÍSTICA GRANJA DE FREITAS	PAC SÃO TOMAS	VILA VIVA SANTA LUCIA	SEDE	CENTRO DE FORMAÇÃO E APERFEIÇOAMENTO - GCM
5.283,43	5.457,06	5.382,47	5.420,41	5.187,52	8.128,59	5.139,96	5.393,20	9.421,22	4.309,31	4.633,23	4.638,95	30.128,00	9.380,43
479,42	479,42	479,42	479,42	479,42	958,85	479,42	479,42	958,85	479,42	479,42	479,42	3.355,97	958,85

90%	90%	90%	90%	90%	90%	90%	90%	90%	90%	90%	90%	95%	90%
4.755,08	4.911,35	4.844,22	4.878,37	4.668,77	7.315,73	4.625,96	4.853,88	8.479,09	3.878,38	4.169,90	4.175,05	28.621,60	8.442,38
165,48	310,23	299,37	339,93	153,42	799,75	123,41	517,91	950,02	168,78	210,78	233,24	2.995,00	797,20
28,74	15,83	16,18	14,35	30,43	9,15	37,48	9,37	8,93	22,98	19,78	17,90	9,56	10,59
4,78	2,63	2,69	2,39	5,06	1,52	6,23	1,56	1,48	3,82	3,29	2,98	1,59	1,76
33,51	18,46	18,87	16,74	35,49	10,67	43,71	10,93	10,41	26,80	23,07	20,88	11,14	12,35
2,61	1,39	1,44	1,27	2,81	1,08	3,50	0,83	0,91	2,56	2,05	1,85	1,06	1,08
0,14	0,07	0,08	0,07	0,15	0,06	0,18	0,04	0,05	0,13	0,11	0,10	0,06	0,06
2,74	1,46	1,52	1,34	2,96	1,14	3,68	0,88	0,96	2,69	2,15	1,95	1,12	1,14
36,26	19,93	20,39	18,07	38,45	11,80	47,39	11,81	11,36	29,49	25,23	22,82	12,27	13,49

5.999,57	6.181,81	6.103,52	6.143,34	5.898,90	9.439,99	5.848,99	6.114,78	10.796,70	4.977,15	5.317,13	5.323,13	36.734,47	10.753,89
338,33	348,55	350,00	348,92	339,13	539,85	329,90	347,52	618,69	281,84	304,83	305,16	2.117,54	616,28

10%	10%	10%	10%	10%	10%	10%	10%	10%	10%	10%	10%	5%	10%
528,34	545,71	538,25	542,04	518,75	812,86	514,00	539,32	942,12	430,93	463,32	463,89	1.506,40	938,04
56,34	398,70	1.060,87	516,74	75,46	2.547,68	631,18	24,80	280,23	286,24	3,93	141,44	1.190,00	705,95
9,38	1,37	0,51	1,05	6,87	0,32	0,81	21,75	3,36	1,51	117,89	3,28	1,27	1,33
1,56	0,23	0,08	0,17	1,14	0,05	0,14	3,61	0,56	0,25	19,59	0,55	0,21	0,22
10,94	1,60	0,59	1,22	8,02	0,37	0,95	25,36	3,92	1,76	137,49	3,82	1,48	1,55
0,85	0,12	0,05	0,09	0,64	0,04	0,08	1,93	0,34	0,17	12,20	0,34	0,14	0,14
0,04	0,01	0,00	0,00	0,03	0,00	0,00	0,10	0,02	0,01	0,64	0,02	0,01	0,01
0,90	0,13	0,05	0,10	0,67	0,04	0,08	2,03	0,36	0,18	12,84	0,36	0,15	0,14
11,83	1,72	0,64	1,32	8,69	0,41	1,03	27,40	4,28	1,93	150,33	4,18	1,62	1,69

666,62	686,87	678,17	682,59	655,43	1.048,89	649,89	679,42	1.199,63	553,02	590,79	591,46	1.933,39	1.194,88
37,59	38,73	38,89	38,77	37,68	59,98	36,66	38,61	68,74	31,32	33,87	33,91	111,45	68,48

5.283,43	5.457,06	5.382,47	5.420,41	5.187,52	8.128,59	5.139,96	5.393,20	9.421,22	4.309,31	4.633,23	4.638,95	30.128,00	9.380,43
878,11	906,96	894,57	900,87	862,17	1.350,97	854,26	896,35	1.565,81	716,21	770,04	770,99	5.007,27	1.559,03
479,42	479,42	479,42	479,42	479,42	958,85	479,42	479,42	958,85	479,42	479,42	479,42	3.355,97	958,85
25,23	25,23	25,23	25,23	25,23	50,46	25,23	25,23	50,46	25,23	25,23	25,23	176,62	50,46
6.666,19	6.868,67	6.781,69	6.825,93	6.554,33	10.488,88	6.498,87	6.794,20	11.996,34	5.530,17	5.907,92	5.914,59	38.667,86	11.948,77

246	247	248	249	250	251	252	253	255	256	257	258	259	260
FMC	FMC	FMC	FMC	FMC	SMOBI	SMOBI	SMOBI	SMASAC	URBEL	URBEL	URBEL	SLU	GCM
CENTRO CULTURAL LIBERALINO ALVES DE OLIVEIRA	CENTRO CULTURAL PAMPULHA	CENTRO CULTURAL VENDA NOVA	CENTRO CULTURAL VILA MARÇOLA	CENTRO CULTURAL ZILAH SPOSITO	LAB SOLOS	MONIT. DA LAGOA DA PAMPULHA	DIRET. DE MANUTENÇÃO DE PRÓPRIOS	CRAS VENTOSA	DIVISÃO URBANÍSTICA GRANJA DE FREITAS	PAC SÃO TOMAS	VILA VIVA SANTA LUCIA	SEDE	CENTRO DE FORMAÇÃO E APERFEIÇOAMENTO - GCM
1	1	1	1	1	2	0	1	2	0	0	0	7	2
0	0	0	0	0	0	1	0	0	0	0	0	0	0
0	0	0	0	0	0	0	0	0	0	1	1	0	0
0	0	0	0	0	0	0	0	0	1	0	0	0	0
-	-	-	-	-	-	-	-	-	-	-	-	-	-
0	0	0	0	0	0	0	0	0	0	0	0	0	0
-	-	-	-	-	-	-	-	-	-	-	-	-	-
1	1	1	1	1	2	1	1	2	1	1	1	7	2

261	262	263	264	265	266	267	268	269	271	272	273	274	Total
SMOBI	SMSP	SMOBI	SMEL	DRAS CS	SMASAC	SMASAC	SMEL	SMEL	SMEL	SMEL	SMASAC	GUARDA MUNICIPAL	
CRAS VISTA ALEGRE TEMPORÁRIO	INSPETORIA VENDA NOVA	GERMA - NO	QUADRA POLIESPORTIVA SANTA ROSA	CONSELHO TUTELAR	CRAS DANDARA	CREAS NO	CAMPO DO POMPEIA	CAMPO SANTA RITA	CAMPO BONSUCESSO	QUADRA DO LINDEIA	CRAS BETÂNIA	CINE THEATRO BRASIL VALLOUREC E PRAÇA RUI BARBOSA	
4.142,96	9.018,56	14.597,13	5.271,81	10.066,45	5.366,65	9.091,39	5.242,96	10.032,23	5.229,81	4.807,45	9.231,89	4.774,16	1.983.705,45
479,42	958,85	1.438,27	479,42	958,85	479,42	958,85	479,42	958,85	479,42	479,42	958,85	479,42	200.878,37

85%	90%	90%	90%	100%	90%	90%	80%	80%	90%	90%	90%	100%	
3.521,51	8.116,70	13.137,42	4.744,63	10.066,45	4.829,98	8.182,25	4.194,37	8.025,78	4.706,83	4.326,70	8.308,70	4.774,16	
135,87	450,66	870,73	84,63	309,95	216,19	379,65	140,78	76,51	92,63	648,15	472,71	23,76	196.607,45
25,92	18,01	15,09	56,06	32,48	22,34	21,55	29,79	104,90	50,81	6,68	17,58	200,93	
4,31	2,99	2,51	9,32	5,40	3,71	3,58	4,95	17,43	8,45	1,11	2,92	33,39	
30,23	21,00	17,60	65,38	37,88	26,05	25,13	34,75	122,33	59,26	7,78	20,50	234,33	
3,00	1,91	1,49	5,10	3,09	2,00	2,27	2,72	10,03	4,66	0,67	1,83	20,18	
0,16	0,10	0,08	0,27	0,16	0,11	0,12	0,14	0,53	0,25	0,04	0,10	1,06	
3,16	2,02	1,56	5,37	3,26	2,10	2,39	2,87	10,55	4,90	0,70	1,92	21,24	
33,38	23,02	19,16	70,75	41,13	28,16	27,53	37,61	132,89	64,16	8,49	22,42	255,57	

4.535,74	10.374,08	16.683,43	5.987,37	12.748,80	6.086,91	10.450,52	5.295,19	10.167,12	5.943,29	5.499,99	10.597,98	6.072,27	2.287.781,72
260,74	595,58	957,20	343,41	733,16	345,95	596,93	303,98	584,70	341,89	311,97	609,75	348,99	130.827,22

15%	10%	10%	10%	0%	10%	10%	20%	20%	10%	10%	10%	0%	
621,44	901,86	1.459,71	527,18	-	536,66	909,14	1.048,59	2.006,45	522,98	480,74	923,19	-	
345,02	291,81	496,37	829,17	0,00	345,33	114,46	5.572,25	5.819,71	4.332,34	340,41	1.179,84	-	230.776,94
1,80	3,09	2,94	0,64	-	1,55	7,94	0,19	0,34	0,12	1,41	0,78	-	
0,30	0,51	0,49	0,11	-	0,26	1,32	0,03	0,06	0,02	0,23	0,13	-	
2,10	3,60	3,43	0,74	-	1,81	9,26	0,22	0,40	0,14	1,65	0,91	-	
0,21	0,33	0,29	0,06	-	0,14	0,84	0,02	0,03	0,01	0,14	0,08	-	
0,01	0,02	0,02	0,00	-	0,01	0,04	0,00	0,00	0,00	0,01	0,00	-	
0,22	0,35	0,31	0,06	-	0,15	0,88	0,02	0,03	0,01	0,15	0,09	-	
2,32	3,95	3,73	0,80	-	1,96	10,14	0,24	0,44	0,15	1,80	1,00	-	

800,43	1.152,68	1.853,71	665,26	-	676,32	1.161,17	1.323,80	2.541,78	660,37	611,11	1.177,55	-	233.479,34
46,01	66,18	106,36	38,16	-	38,44	66,33	76,00	146,18	37,99	34,66	67,75	-	13.449,84

4.142,96	9.018,56	14.597,13	5.271,81	10.066,45	5.366,65	9.091,39	5.242,96	10.032,23	5.229,81	4.807,45	9.231,89	4.774,16	1.981.971,36
688,56	1.498,88	2.426,04	876,17	1.673,04	891,94	1.510,99	871,38	1.667,36	869,19	799,00	1.534,34	793,46	329.403,61
479,42	958,85	1.438,27	479,42	958,85	479,42	958,85	479,42	958,85	479,42	479,42	958,85	479,42	200.686,60
25,23	50,46	75,70	25,23	50,46	25,23	50,46	25,23	50,46	25,23	25,23	50,46	25,23	10.561,83
5.336,17	11.526,76	18.537,14	6.652,63	12.748,80	6.763,24	11.611,69	6.618,99	12.708,90	6.603,65	6.111,10	11.775,54	6.072,27	2.521.261,00

261	262	263	264	265	266	267	268	269	271	272	273	274	Total de Empregados
SMOBI	SMSP	SMOBI	SMEL	DRAS CS	SMASAC	SMASAC	SMEL	SMEL	SMEL	SMEL	SMASAC	GUARDA MUNICIPAL	
CRAS VISTA ALEGRE TEMPORÁRIO	INSPETORIA VENDA NOVA	GERMA - NO	QUADRA POLIESPORTIVA SANTA ROSA	CONSELHO TUTELAR	CRAS DANDARA	CREAS NO	CAMPO DO POMPEIA	CAMPO SANTA RITA	CAMPO BONSUCESSO	QUADRA DO LINDEIA	CRAS BETÂNIA	CINE THEATRO BRASIL VALLOUREC E PRAÇA RUI BARBOSA	
0	2	3	1	2	1	0	1	2	1	0	2	0	402
0	0	0	0	0	0	1	0	0	0	0	0	0	5
0	0	0	0	0	0	0	0	0	0	1	0	1	6
1	0	0	0	0	0	1	0	0	0	0	0	0	3
-	-	-	-	-	-	-	-	-	-	-	-	-	1
0	0	0	0	0	0	0	0	0	0	0	0	0	2
-	-	-	-	-	-	-	-	-	-	-	-	-	0
1	2	3	1	2	1	2	1	2	1	1	2	1	419

Nº	ÓRGÃO	UNIDADE	ENDEREÇO	ÁREA INTERNA	ÁREA EXTERNA	TOTAL M²
1	SMGO	Prédio Sede 1212	Av. Afonso Pena, 1212 - Centro	12.605,79	805,45	13.411,24
2	SMSP	GMP Andradas	Av. Andradas, 915	2.297,00	2.587,00	4.884,00
3	SMSP	SMSP	Rua Carijós, 126	2.354,65	-	2.354,65
4	SUCOR	Sede	Av. Álvares Cabral, 200 - 9º andar - Centro	774,18	-	774,18
5	SUAUDI	SUAUDI	Av. Afonso Pena, 4000 - 8º andar - Cruzeiro	1.397,20	-	1.397,20
8	PGM	Sede	Rua Timbiras, 628 - Funcionários	3.731,77	159,96	3.891,73
10	FMC	Museu Hist. Abílio Barreto	Av. Prudente de Moraes, 202 - Cidade Jardim Próximo a Av. Contorno	1.095,85	1.112,70	2.208,55
11	FMC	Museu Arte Pampulha	Av. Otacílio Negrão de Lima, 16585 - Jardim Atlântico - Entre a Rua Gandú e a Rua Estados	2.279,28	773,05	3.052,33
12	FMC	Diretoria de Patrimônio	R. Professor Estevão Pinto, 601 - Serra Entre a rua Palmira e a rua B. Figueiredo	348,00	64,00	412,00
13	FMC	APC BH	R. Itambé - 227 - Floresta Próximo à av. Assis Chateaubriand	2.256,02	-	2.256,02
14	FMC	Centro Ref. Áudio Visual	Av. Álvares Cabral, 560 - Centro	505,27	594,00	1.099,27
15	FMC	Centro Cultura BH	R. da Bahia, 1149 - Centro Entre a Av. Augusto de Lima e a R. Guajajaras	1.267,22	50,00	1.317,22
16	FMC	Núcleo de Formação	Av. Andradas, 367 - 2º andar (Edifício Central)	1.742,35	314,24	2.056,59
17	FMC	Biblioteca Infantil e Juvenil	Rua Rui Barbosa, s/nº - Centro - BH - MG	775,76	-	775,76
18	FMC	Centro Cult. Regina/Lindeia	R. Aristolino Basilio de Oliveira, 445 - Lindéia	534,61	871,89	1.406,50
19	FMC	Centro Cult. Jard. Guanab.	R. João Alves Cabral, 277 - Floramar	474,22	1.502,59	1.976,81
20	FMC	Centro Cult. Padre Eust.	R. Jacutinga, 821 - Padre Eustáquio Próximo à Feira Coberta	1.308,79	197,88	1.506,67
21	FMC	Centro Cult. Uruçuaia	R. W, 500 - Pongelupe.	460,92	1.462,57	1.923,49
22	FMC	Centro Cult. São Geraldo	Av. Silva Alvarenga, 548	336,65	570,48	907,13
23	FMC	Centro Cult. Vila S. Rita	R. Ana Rafael dos Santos, 149 - Santa Rita	485,10	280,80	765,90
24	FMC	Centro Cult. Vila Fátima	R. São Miguel Arcanjo, 200 - Baleia (Vila Fátima)	230,88	698,58	929,46
25	FMC	Centro Cult. Saig. Filho	R. Nova Ponte, 22 - Saigado Filho	435,78	418,26	854,04
26	FMC	Centro Cult. São Bernardo	R. Edna Quintel, 320 - São Bernardo	322,95	1.336,81	1.659,76
27	FMC	Centro Cult. Alto V. Cruz	R. Padre Júlio Maria, 1577 - Alto Vera Cruz Entre a R. Fernão Dias e a R. Des. Bráulio	156,23	298,26	454,49
28	FMC	Centro Cult. Lagoa Nado	R. Des. Lincoln Partes, 240 - Itapoá Próx. à Av. Pedro I.	280,00	814,74	1.094,74
29	FMC	Teatro Francisco Nunes	Av. Afonso Pena, s/nº - Centro - Parque Municipal	1.461,36	400,00	1.861,36
31	SMOBI	SUPDEC	R. dos Goitacazes, 1752 - Barro Preto	358,09	638,20	996,29
35	SMMA	SEDE	Avenida Afonso Pena, 347 - 7º, 8º, 9º e 10º andares - Centro	1.945,44	-	1.945,44
36	CARE-N	Sede	R. Pastor Muryilo Cassete, 25 - São Bernardo Esquina da R. Flamengo	3.971,68	1.553,38	5.525,06
37	SMASAC	BH Cidadania Providência	R. Arantina, 375 - Minaslândia Entre a R. Albertina e a R. Paraibuna	520,00	300,00	820,00
38	SMASAC	CRAS/NAF Vila Biquinha	R. Coronel José Tibúrcio - 850 - Heliópolis	429,19	1.344,72	1.773,91
39	SMASAC	CRAS/NAF Jardim Felicidade	R. dos Curumins, 10 - Jardim Felicidade	269,00	518,00	787,00
41	SMASAC	CRAS Alto Vera Cruz	Rua Padre Júlio Maria, 1550, andar 1º e 2º - Alto Vera Cruz	778,93	394,16	1.173,09
44	SMASAC	Conselho Tutelar Leste	R. Casa Branca, 142 - Pompeia	192,08	182,73	374,81
45	CARE-CS	ED. DEL REY	Av. Augusto de Lima, 30 - 14º andar a 1/2 do 18º andar	2.610,91	-	2.610,91
46	SMASAC	NAF-CS/ Esp. Cidadania V. St. Rita	Rua São Tomas de Aquino, 640	322,98	1.548,28	1.871,26
47	SUFIS	Shopping Caetés	Rua Caetés, 466 - Centro	2.000,00	81,75	2.081,75
48	SMASAC	DRAS-CS	Av. Afonso Pena, 941 - 1º Andar	1.156,55	144,73	1.301,28
49	SUFIS	GERFAE-CS	Rua dos Caetés, 466 - Centro	466,00	8,00	474,00
50	SMASAC	CRAS parque águas vila Fátima	Rua Dona Benta, 145	331,62	753,52	1.085,14
51	CARE-VN	Sede Padre Pedro Pinto	Rua Padre Pedro Pinto, 1055 - Venda Nova Entre R. Manoel Santos e a R. C. Nelson Albuquerque	1.207,82	237,70	1.445,52
52	CARE-VN	Sede Érico Veríssimo	R. Érico Veríssimo, 1428 - Rio Branco Entre a Av. Ministro Oliveira Salazar e R. T. Barreto.	2.862,00	1.360,00	4.222,00
53	SMEL	Sede	Rua dos Timbiras, nº 628, Funcionários	1.933,47	702,80	2.636,27
54	SMEL	Galpão	Rua Itaperuna, 404 - Saudade	464,15	219,87	684,02
56	SMEL	Praça Louis Braille	R. Juramento, s/nº - Saudade	68,18	4.408,12	4.476,30
59	SMEL	Centro Ref. Pessoas Defic.	Av. Nossa Senhora de Fátima, 2283 - Carlos Prates	361,29	136,41	497,70
61	SMPOG	Central Atendimento Unific. BH Resolve	R. Caetés, 342 e Av. Santos Dumont, 363 (entrada pelos dois endereços)	5.400,00	-	5.400,00
65	FPMZB	Cemitério do Bonfim	R. Bonfim, 1120 - Bonfim	175,99	99,09	275,08
66	FPMZB	Cemitério da Paz	Av. Presidente Carlos Luz, 850 - Caiçara	524,05	1.976,60	2.500,65
68	FPMZB	PQ. Mangabeiras	R. Caraça, 900 - Serra	1.419,35	58.763,01	60.182,36
69	CARE-P	Sede	Av. Presidente Antônio Carlos, 7596 - São Luiz Entre a R. MT. F. Flores e Av. Cel. José Dias Bicalho	3.253,50	3.178,94	6.432,44
70	SMASAC	Conselho Tutelar Pampulha	Av. Otacílio Negrão de Lima - 2220 - São Luiz	285,83	1.043,83	1.329,66
71	SMASAC	BH Cidadania/CRAS confisco	R. K, 127 - Conjunto Confisco	377,97	924,50	1.302,47
72	SMASAC	CRAS Santa Rosa	Av. Major Delfino de Paula, 2553 - São Francisco	1.652,82	1.058,83	2.711,65
74	FPMZB	Parque Lagoa do Nado	R. Ministro Ermengildo de Barros, 904 - Planalto	296,93	7.618,51	7.915,44
75	SMED	Banco de Alimentos - Merenda Escolar	R. Maria Pietro Machado, 125 - Bairro São Paulo em frente ao Hospital Nossa Senhora Aparecida	1.881,33	3.894,76	5.776,09
76	SMASAC	Mercado Popular-GEASA Lagoinha	Av. Presidente Antônio Carlos, 821 - Lagoinha	1.033,25	1.037,14	2.070,39
81	SMASAC	Almoxarifado	R. dos Goitacazes, 2055 - Barro Preto - BH - MG	464,54	-	464,54
82	SMASAC	Casa dos conselhos	R. Eurita, 587 - Santa Teresa	286,60	506,78	793,38
90	SUDC	Bemvinda	Av. do Contorno, 2231 - Floresta	135,31	96,90	232,21
91	SUDC	Coord. Comunidade Negra/ Escola profissionalizante	R. Carmo do Rio Claro, 411 - São Cristóvão / Pedreira Prado Lopes	448,54	198,78	647,32
95	SMDE	Sine Venda Nova	R. Padre Pedro Pinto, 1055 - Venda Nova	0,00	-	0,00
96	SMASAC	BH Cidadania João Amaz.	R. Cinco de Janeiro, 115 - Mariano de Abreu	332,00	12.000,00	12.332,00
100	CARE-NO	Sede	R. Peçanha, 144 - Carlos Prates Entre a Av. Nossa Senhora de Fátima e a R. Serpentina	3.366,23	2.288,71	5.654,94

101	SMASAC	CRAS São José	R. Joaquim José Ribeiro, 50 - São José	623,71	943,94	1.567,65
102	SMASAC	Conselho Tutelar NO	R. Rio Pomba, 287 - Carlos Prates Entre a R. Malacacheta e a R. Manhumirim	163,51	50,70	214,21
103	SUDC	Centro Ref. Idoso/Tancredão	Rua Perdizes, 336 - Caiçara	551,77	3.407,08	3.958,85
104	SMASAC	NAF Senhor dos Passos	R. Evaristo da Veiga, 239 - São cristovão (Vila Senhor dos Passos)	550,76	31,22	581,98
105	SMASAC	BH Cidadania Vila Coqueiral	R. Rainha das Flores, 102 - Jardim Filadelfia	283,55	57,65	341,20
106	CARE-NE	Sede	R. Queluzita, 45 - Bairro São Paulo - B. H. - M. G.	1.743,33	-	1.743,33
108	SMASAC	CRAS/NAF vila Arthur união	R. Professor Geraldo Pontes, 30 - União	353,31	1.320,64	1.673,95
111	SMASAC	Conselho Tutelar NE	Av. Bernardo de Vasconcelos, 1379 - Cachoeirinha	207,38	144,49	351,87
113	CARE-B	SEDE	Avenida Sifrônio Brochado, 587 - Barreiro - BH - MG - CEP:30640-000	2.164,74	367,43	2.532,17
114	CARE-B	GERED-B	Av. Olinto Meireles, 327 - Milionários Entre a R. Des. Ribeiro da Luz e a R. B. Coromandel	384,04	-	384,04
115	SMOBI	GERMA-B	Avenida Olinto Meireles, 2435 - Milionários.	1.412,80	-	1.412,80
116	SMASAC	CAC-B	R. Pinheiro Chagas, 252 - Barreiro Entre R. Caetano de Azeredo e R. Santa Maria Gorette	676,14	201,60	877,74
117	SMASAC	CAC Parque das Águas	Av. Ximanco, 809 - Independencia	800,00	654,01	1.454,01
118	SMASAC	CRAS Petrópolis	R. 285, 137 - Petrópolis	766,90	3.827,49	4.594,39
119	SMASAC	CRAS Independência	R. Água da Vida, 14 - Independência	282,91	151,51	434,42
120	SMEL	Centro Poliesp. V. Jatobá	Av. Senador Levindo Coelho, 2280 - Vale do Jatoba	383,47	7.161,80	7.545,27
121	SMEL	C. P. José Calegário	Av. Ollipio Surreit (Av Um), 386 - Uruçuia - em frente ao bar do Biju	226,11	1.906,05	2.132,16
123	SMASAC	BH Cidadania/Cac Havaí	Rua Manila, 432 - Bairro Estrela Dalva	385,51	240,76	626,27
124	SMASAC	CRAS MORRO DAS PEDRAS	Av. Silva Lobo, 2379 - Nova Granada	166,03	423,06	589,09
125	SMASAC	Conselho Tutelar O	Av. Barão Homen de Melo, 382 - Nova Granada	207,45	39,60	247,05
126	SMFA	Sede	R. Espírito Santo, 605 - Térreo - Centro	12.835,12	1.204,81	14.039,93
127	SUALOG	DGES	Rua Tupis, 149 - 1º andar - Centro	909,56	128,00	1.037,56
128	SUALOG	Gráfica	R. José Alves da Silva, 127 - Caiçara	600,00	-	600,00
130	SUALOG	Galpão GEBMOV	Av. Presidente Juscelino Kubitscheck, 3200 - Coração Eucarístico	704,44	92,24	796,68
131	SUALOG	GEST	Av. Presidente Juscelino Kubitscheck, 3200 - Coração Eucarístico	883,83	4.746,10	5.629,93
134	SMDE	Sede	AV. AUGUSTO DE LIMA, 30 - CENTRO - BH - MG (3º, 1/2 DO 18º E 19º ANDARES).	1.058,30	11,00	1.069,30
135	SMASAC	CRAS Vila Marçola	Rua Engenheiro Lucas Júlio Proença, 73 - Serra	916,00	150,00	1.066,00
138	SMASAC	CRAS Zilah Spósito	Rua Coquilho, 10 - Conjunto Zilah Spósito	1.235,00	1.440,00	2.675,00
139	SMASAC	BH Cidadania Maria Brasileira	Via 240 - Novo Arão Reis	870,00	6.630,00	7.500,00
142	SMASAC	CRAS Vila Cemig	Rua Faizão, 1070 - Barreiro	163,00	267,67	430,67
143	SMASAC	CRAS Ouro Preto	R. Geraldina Candida de Jesus, 92 - Ouro Preto	658,26	1.012,02	1.670,28
144	SMOBI	GERMA-P	Rua Castelo de Veiros, 325 - Castelo	996,36	-	996,36
145	SMASAC	GESAN	Rua Tuiuti, 888 - Padre Eustáquio	621,00	1.170,00	1.791,00
149	FMC	Teatro Marília	Av. Alfredo Balena, 586 - Santa Efigênia	1.411,21	221,12	1.632,33
150	SUOUVI	OUVIM	Rua da Bahia, 888, 4º andar - Centro - B. H. - M. G.	289,95	-	289,95
151	SMASAC	CRAS Lagoa	Rua José Sabino Maciel, 120 - Lagoa	346,27	274,78	621,05
152	SMASAC	CRAS Mantiqueira	Rua Luzia Salomão, 300 - Mantiqueira	453,00	107,00	560,00
155	SMDE	Centro Pub. Economia Popular Solidária	Av. dos Andradas, 367 - 2º Andar	671,13	-	671,13
157	SMOBI	GERMA-L	Rua Coronel Otavio Diniz, 113	1.279,54	2.512,90	3.792,44
158	SMEL	Centro Poliesportivo Dom Bosco	Rua Olinto Magalhães, 2019 - Dom Bosco	740,25	1.500,00	2.240,25
161	SMASAC	Espaço Cidadania Granja de Freitas	Rua do Grupo, 12 - Caetano Furquim	636,26	749,30	1.385,56
163	SMASAC	CRAS Vila Maria	Rua dos Argentinos, 105 - Vila Maria	223,05	266,44	489,49
165	SMASAC	CRAS Apolônia	Rua Visconde de Itaboraí, 304 - Jardim Leblon	554,48	528,47	1.082,95
166	SMOBI	GERMA-VN	Av. Vilarinho, 5938 - Mantiqueira	696,94	1.874,38	2.571,32
167	SMMA	PROPAM	R. Radialista Ubaldo Ferreira, 501 - Castelo	587,00	9.547,46	10.134,46
170	SMDE	Veveco	Av. Otacilio Negrão Lima, 855 - São Luiz	140,00	100,00	240,00
173	SMEL	Centro Esportivo Milionários	Rua David da Fonseca, 1386 - Milionários	173,71	187,88	361,59
174	SMASAC	CRAS Vista Alegre	Rua Aguanil esquina com Rua Virgem da Lapa - Vista Alegre	570,00	107,81	677,81
176	SMOBI	GERMA-CS	Rua Coronel Otavio Diniz, 113 - Pompéia	160,37	-	160,37
178	SMSP	COP	Avenida Engenheiro Carlos Goulart, 900 - Burtis	1.972,91	2.905,92	4.878,83
179	FMC	CASA JUSCELINO K.	Av. Otacilio Negrão de Lima, 4188 - Pampulha	704,23	868,45	1.572,68
180	FMC	ESPAÇO CÊNICO	Rua Leonil Prata, SN - Alípio de Melo	593,01	2.561,84	3.154,85
181	SMASAC	CRAS SUMARÉ	R. Cirilo Gaspar de Araújo, 518 - Vila Sumaré	140,08	132,33	272,41
182	SMASAC	CAC SERRANO	Rua Tocantins, 445 - Bairro serrano	264,64	209,15	473,79
184	SMPOG	EDIFÍCIO DEL REY	Av. agosto de Lima, 30 - Centro	9.010,11	193,00	9.203,11
185	SMOBI	GERMA-VN (ANEXO)	Rua Água Marinha, 120 - Candelária	501,40	237,41	738,81
186	SMASAC	CRAS PEDREIRA PRADO LOPES	Av. José Bonifácio, 189 - Bairro São Cristovão	260,17	200,58	460,75
187	SMSP	GMBH PAMPULHA	Avenida Otacilio Negrão de Lima, nº 1792, São Luiz.	329,57	502,36	831,93
189	FMC	CENT. REF. MEMÓRIA VENDA NOVA	Rua Boa Vista, 11 - Venda Nova	82,00	-	82,00
190	FMC	Cine Santa Tereza	Rua Estrela do Sul, 89 - Praça Duque de Caxias - Santa Tereza	1.213,42	99,80	1.313,22

191	FMC	Centro Cultural Nordeste	Rua Dom Cabral, 765 - Ipiranga	1.599,45	1.032,80	2.632,25
193	SMASAC	CRAS Vila Antena	Rua Central, 78 - Vila Antena	703,77	111,16	814,93
194	SMASAC	CRAS CALIFÓRNIA/CASA DO IDOSO	Av. Santa Matilde, nº 345- Dom Cabral	372,15	434,87	807,02
196	SMOBI	GERMA - NE	Rua Cachoeirinha, 145 - B São Paulo	1.500,00	-	1.500,00
198	CARE-O	SEDE	AV. Silva Lobo, nº 1280, Bairro Nova Granada- BH	1.791,27	-	1.791,27
201	SMSP	Ponto de Encontro	Rua Itapeperica, 632 - Lagoinha	208,10	-	208,10
202	URBEL	Sede	Av. Contorno, 6664 - 1º ao 4º andares, salas 501 a 506 e subsolo 2 - Ed. Britânia - Savassi	3.689,48	571,84	4.261,32
203	URBEL	Depósito Camargos	Rua Onix, 40 - Bairro Camargos	618,86	309,22	928,08
205	URBEL	Centro de Apoio Leste	Rua São Vicente, 99 - Granja de Freitas	279,21	547,54	826,75
206	URBEL	Centro de Apoio Oeste	Rua Gov Benedito Valadares, 400 - Vila Oeste	207,84	-	207,84
207	URBEL	Dep. de Suprimentos	Rua Gov Benedito Valadares, 470 - Vila Oeste	160,34	557,12	717,46
208	URBEL	PAC Morro das Pedras	Rua José Laporte Neto, 249 - Estoril	259,75	408,65	668,40
209	URBEL	CREAR Taquaril	Rua Pedro Alexandrino de Mendonça, 25 - Taquaril	145,98	28,37	174,35
210	SMPU	Sede	Av. Alvares Cabral, 217	5.494,03	224,00	5.718,03
211	SMASAC	SEDE	Av. Afonso Pena, 342	3.926,42	-	3.926,42
212	SMDE	SINE BARREIRO	Rua Barão de Coramandel, 982 - Barreiro	339,08	713,00	1.052,08
213	CARE-L	SEDE	Rua Salinas nº 1447c - Sta Tereza	1.749,91	115,77	1.865,68
214	SUDC	CRJ	Prç Rui Barbosa 50 - Centro	2.873,47	-	2.873,47
215	SMPU	CREURB	Rua Argélia,nº115 - Acesso pela Rua Canadá, Santa Luzia - MG (Divisa com BH)	165,84	-	165,84
216	SMDE	BELOTUR	Rua Espírito Santo, nº527, Centro	1.312,19	-	1.312,19
217	SMASAC	CRAS -PAULO VI	Rua Neblina,nº120, Paulo VI	1.022,85	695,24	1.718,09
218	SMSP	2ª INSPETORIA	José Sebastião Daher, 1340, Bairro Vila AmaraL	186,87	242,90	429,77
219	SMSP	DOP	Rua Itambé, nº 163- Bairro Floresta	718,08	139,93	858,01
220	SMSP	DME	Av Presidente Juscelino Kubitschek, 3200 Bairro Itaipu	354,62	1.564,47	1.919,09
221	SMSP	BANDA DE MÚSICA GCMBH	Av Professor Mgalhães Penido 770 Bairro São Luiz Parque Lagoa do Nado	263,31	1.066,16	1.329,47
222	SMSP	3ª INSPETORIA	Rua do Cobre 114 - Bairro Cruzeiro	242,35	149,59	391,94
223	SMSP	4ª INSPETORIA	Rua Luiz Cerqueira 113, Vila São Rafael - Bairro Santa Eticência	236,08	147,02	383,10
224	SMSP	GRUPO DE OPERAÇÕES COM CAÉS - GOC	Av Otacilio Negrão de Lima 17946 - Bairro Pampulha	139,54	264,21	403,75
225	SMASAC	CONSELHO TUTELAR DE VENDA NOVA	Rua Boa Vista, 189 - São João Batista	206,39	114,72	321,11
226	SMASAC	CONSELHO TUTELAR BARREIRO DE BAIXO	RUA LUCIO DOS SANTOS, 425 - BARREIRO DE BAIXO	178,58	156,84	335,42
227	SMOBI	PBH - GERMA N - SÃO BERNARDO	Rua Pastor Murylio Cassete, 195 - Bairro São Bernardo	613,54	114,87	728,41
228	SMOBI	PBH - GERMA/O	Rua Augusto José dos Santos nº 36 - Bairro Betânia	1.045,18	-	1.045,18
229	SMASAC	CREAS-OESTE	Av. Barão Homen de Melo, 282 - Nova Suíça	217,50	88,87	306,37
230	SMASAC	DRAS-NE	Rua Alberto Cintra, 71 - União	777,83	107,43	885,26
231	SMASAC	CRAS TAQUARIL	Rua Ludgero Felipe Ferreira esquina com Rua Joaquim Teixeira dos anjos	1.099,34	279,26	1.378,60
232	SMASAC	CRAS-Califórnia	Rua Avai - nº 700- Bairro Califórnia	833,12	428,61	1.261,73
233	SMASAC	CAC - Jardim Montanhês/DRAS Pampulha	Rua Flor das Cobras, 10 - Jardim Montanhês	238,92	106,90	345,82
234	SMEL	Ginásio Jardim Vitória	Rua Henriqueta Lisboa, nº 99, Bairro Jardim Vitória	745,36	338,15	1.083,51
235	SMASAC	DRAS-N / CT-N	PASTOR MURYLYO CASSETE 25,85,125	917,70	-	917,70
236	SMSP	GCMBH/SMSP	Rua Yucatan, 70 - São Pedro	306,78	737,60	1.044,38
237	SMASAC	NAMSEP	Avenida Afonso Pena, no 2.300, 6º andar	142,66	-	142,66
238	SMSP	GCMBH/ Inspetoria Barreiro	Rua W2, nº 432, bairro Uruçuaia - Barreiro	288,66	496,75	785,41
240	SMFA	AEROPORTO CARLOS PRATES	R. Ocidente, 100 - Padre Eustáquio, Belo Horizonte - MG, 30730-560	1.207,23	435,60	1.642,83
241	SMPU/SUMOB	SEDE	Rua dos Goitacazes 1451 - Barro Preto	1.625,29	264,61	1.889,90
242	SMSP	GCMBH/DMA	Av. Presidente Carlos Luz,3514 - Engenho Nogueira	294,85	1.049,79	1.344,64
243	FMC	ALMOXARIFADO	Rua da Bahia, 905, Centro	206,63	-	206,63
244	FMC	CASA DO BAILE	Avenida Otacilio Negrão de Lima,751, Pampulha	420,10	501,33	921,43
245	FMC	CENTRO CULTURAL B. DAS INDÚSTRIAS	Rua dos Industriários, 289, Novo das Indústrias	423,77	444,22	867,99
246	FMC	CENTRO CULTURAL LIBERALINO ALVES DE OLIVEIRA	Av. Presidente Antonio Carlos, 821, Lagoinha	165,48	56,34	221,82
247	FMC	CENTRO CULTURAL PAMPULHA	R. Expedicionário Paulo de Souza, 185, Urca	310,23	398,70	708,93
248	FMC	CENTRO CULTURAL VENDA NOVA	R. José Ferreira dos Santos, 184, Jardim dos Comercários	299,37	1.060,87	1.360,24
249	FMC	CENTRO CULTURAL VILA MARÇOLA	Rua Mangabeira da Serra, 320, Vila Marçola	339,93	516,74	856,67
250	FMC	CENTRO CULTURAL ZILAH SPÓSITO	R. Carnaúba, 286, Zilah Spósito	153,42	75,46	228,88
251	SMOBI	LAB SOLOS	Rua Três Mil, Cento e Quarenta nº 35 - Bairro São Paulo	799,75	2.547,68	3.347,43
252	SMOBI	MONIT. DA LAGOA DA PAMPULHA	Av Otacilio Negrão de Limas, 7111 - Pampulha	123,41	631,18	754,59
253	SMOBI	DIRET. DE MANUTENÇÃO DE PRÓPRIOS	Rua Conselheiro Rocha, 3.600 - Santa Tereza.	517,91	24,80	542,71
255	SMASAC	CRAS VENTOSA	Rua Nicolina de Lima, 316 - Havaí	950,02	280,23	1.230,25
256	URBEL	DIVISÃO URBANÍSTICA GRANJA DE FREITAS	Rua Monte Real, 60 - Granja de Freitas	168,78	286,24	455,02
257	URBEL	PAC SÃO TOMAS	Rua Pastor Murylio Cassete, 195 - Bairro São Bernardo	210,78	3,93	214,71
258	URBEL	VILA VIVA SANTA LUCIA	Rua João Evangelista Pinheiro, 50 - Barragem Santa Lúcia.	233,24	141,44	374,68
259	SLU	SEDE	Rua Sergipe, 64 - Centro	2.995,00	1.190,00	4.185,00
260	GCM	CENTRO DE FORMAÇÃO E APERFEIÇOAMENTO - GCM	RUA CEL OTAVIO DINIZ. 1 - POMPEIA	797,20	705,95	1.503,15
261	SMOBI	CRAS VISTA ALEGRE TEMPORÁRIO	Rua Aguanil, nº 425 B - Vista Alegre	135,87	345,02	480,89
262	SMSP	INSPETORIA VENDA NOVA	Rua Joviano Coelho Júnior, 45 - Rio Branco	450,66	291,81	742,47
263	SMOBI	GERMA - NO	Rua José Sebastião Daher, 1340 - Caiçara	870,73	496,37	1.367,10

264	SMEL	QUADRA POLIESPORTIVA SANTA ROSA	Rua Caldas da Rainha, nº 565, bairro São Francisco	84,63	829,17	913,80
265	DRAS CS	CONSELHO TUTELAR	Rua Conselheiro Rocha, 3.600 - Santa Tereza.	309,95	-	309,95
266	SMASAC	CRAS DANDARA	RUA SIMPLÍCIO MOREIRA, 1144 BRAUNAS	216,19	345,33	561,52
267	SMASAC	CREAS NO	RUA HUMAITA, 1125 - SAO FRANCISCO	379,65	114,46	494,11
268	SMEL	CAMPO DO POMPÉIA	RUA ITAITUBA, 11 - POMPÉIA	140,78	5.572,25	5.713,03
269	SMEL	CAMPO SANTA RITA	RUA DARIO FERREIRA MENDES, 48 - SANTA RITA	76,51	5.819,71	5.896,22
271	SMEL	CAMPO BONSUCESSO	Rua da Igreja, 147 - Bairro Bonsucesso	92,63	4.332,34	4.424,97
272	SMEL	QUADRA DO LINDÉIA	Rua das Petúlias, 547 - Bairro Lindéia	648,15	340,41	988,56
273	SMASAC	CRAS BETÂNIA	RUA DEMIZA, 770 - BETÂNIA	472,71	1.179,84	1.652,55
274	GUARDA MUNICIPAL	CINE THEATRO BRASIL VALLOUREC E PRAÇA RUI BARBOSA	Av. Afonso Pena, 4001 (Em Frente ao cine Theatro Brasil Vallourec e Praça Rui Barbosa)	23,76	-	23,76
TOTAL				196.607,45	230.776,94	427.384,39

0

427.384,39
(0,00)

1º Ano		
Instrumento	Período	Valor Mensal
Contrato	de 05/05/2023 a 14/05/2023	681.346,99
TA 03	a partir de 15/05/2023	1.091.002,48
TA 03	junho/23	2.058.495,24
TA 03	de 01/07/2023 a 07/07/2023	480.375,14
TA 03	a partir de 08/07/2023	1.572.073,29
TA 03	agosto/23	2.041.653,62
TA 03	setembro/23	2.041.653,62
TA 03	outubro/23	2.041.653,62
TA 03	de 01/11/2023 a 19/11/2023	1.339.412,90
TA 04	a partir de 20/11/2023	786.445,23
TA 04	dezembro/23	2.125.527,64
TA 08	de 01/01/2024 até 24/01/2024	1.838.321,38
TA 08	a partir de 25/01/2024	463.049,78
TA 08	a partir de 01/02/2024	2.337.515,11
TA 08	de 01/03/2024 a 15/03/2024	1.187.390,02
TA 08	a partir de 16/03/2024	1.184.105,70
TA 09	a partir 01/04/2024	2.389.787,98
TA 09	até 04/05/2024	310.672,44
Valor Período		25.970.482,15

2º Ano		
Instrumento	Período	Valor Mensal
TA 10	a partir de 05/05/2024 até 15/05/2024	884.221,55
TA 11	a partir de 16/05/2024	1.205.513,53
TA 11	de 01/06/2024 a 15/06/2024	1.205.513,53
TA 12	a partir de 16/06/2024	1.209.311,62
TA 12	de 01/07/2024 a 15/07/2024	1.209.311,62
TA 13	de 16/07/2024 a 25/07/2024	834.422,86
TA 13	a partir de 26/07/2024	420.814,52
TA 13	agosto/24	2.475.379,54
TA 14	a partir de 01/09/2024	2.488.094,29
TA 15	a partir de 01/10/2024	2.521.261,00
TA 15	novembro/24	2.521.261,00
TA 15	dezembro/24	2.521.261,00
TA 15	janeiro/25	2.521.261,00
TA 15	fevereiro/25	2.521.261,00
TA 15	março/25	2.521.261,00
TA 15	abril/25	2.521.261,00
TA 15	até 04/05/2025	327.763,93
Valor Período		29.909.173,98

Valor Global Acumulado	55.879.656,14
-------------------------------	----------------------

1	0,03	11	0,37	21	0,70
2	0,07	12	0,40	22	0,73
3	0,10	13	0,43	23	0,77
4	0,13	14	0,47	24	0,80
5	0,17	15	0,50	25	0,83
6	0,20	16	0,53	26	0,87
7	0,23	17	0,57	27	0,90
8	0,27	18	0,60	28	0,93
9	0,30	19	0,63	29	0,97
10	0,33	20	0,67	30	1,00

PBH / LIMP /			0201.9900.04.122.096.2.004.0001.339037.1.500.000.0000	Área	Tipo	Valor do Mº	Valor Mensal
001	PBH / LIMP / SMGO / Prédio Sede 1212			2.016,93	Interna	5,69	11.474,07
001	PBH / LIMP / SMGO / Prédio Sede 1212			128,87	Externa	1,82	234,16
Total da Unidade				2.145,80			11.708,23
PBH / LIMP /			2000.9900.04.122.007.2.900.0001.339037.01.1.500.000.0000	Área	Tipo	Valor do Mº	Valor Mensal
001	PBH / LIMP / SMGO / Prédio Sede 1212			1.008,46	Interna	5,69	5.737,01
001	PBH / LIMP / SMGO / Prédio Sede 1212			64,44	Externa	1,82	117,09
Total da Unidade				1.072,90			5.854,10
PBH / LIMP /			2000.9900.04.122.007.2.900.0001.339037.01.1.500.000.0000	Área	Tipo	Valor do Mº	Valor Mensal
001	PBH / LIMP / SMGO / Prédio Sede 1212			504,23	Interna	5,69	2.868,50
001	PBH / LIMP / SMGO / Prédio Sede 1212			32,22	Externa	1,82	58,54
Total da Unidade				536,45			2.927,05
PBH / LIMP /			3103.1100.13.122.146.2.900.0001.339037.01.1.500.000.0000	Área	Tipo	Valor do Mº	Valor Mensal
010	PBH / LIMP / FMC / Museu Hist. Abílio Barreto			1.095,85	Interna	9,72	10.647,24
010	PBH / LIMP / FMC / Museu Hist. Abílio Barreto			1.112,70	Externa	1,06	1.183,03
011	PBH / LIMP / FMC / Museu Arte Pampulha			2.279,28	Interna	4,72	10.752,33
011	PBH / LIMP / FMC / Museu Arte Pampulha			773,05	Externa	0,43	332,55
012	PBH / LIMP / FMC / Diretoria de Patrimônio			348,00	Interna	18,71	6.512,73
012	PBH / LIMP / FMC / Diretoria de Patrimônio			64,00	Externa	2,15	201,42
013	PBH / LIMP / FMC / APC BH			2.256,02	Interna	6,83	15.415,35
013	PBH / LIMP / FMC / APC BH			-	Externa	0,00	-
014	PBH / LIMP / FMC / Centro Ref. Audio Visual			505,27	Interna	20,92	10.569,95
014	PBH / LIMP / FMC / Centro Ref. Audio Visual			594,00	Externa	1,98	1.174,44
015	PBH / LIMP / FMC / Centro Cultura BH			1.267,22	Interna	9,67	12.133,69
015	PBH / LIMP / FMC / Centro Cultura BH			50,00	Externa	2,45	122,43
016	PBH / LIMP / FMC / Núcleo de Formação			1.742,35	Interna	7,41	12.904,16
016	PBH / LIMP / FMC / Núcleo de Formação			314,24	Externa	1,27	399,10
017	PBH / LIMP / FMC / Biblioteca Infantil e Juvenil			775,70	Interna	7,01	5.440,33
017	PBH / LIMP / FMC / Biblioteca Infantil e Juvenil			-	Externa	0,00	-
018	PBH / LIMP / FMC / Centro Cult. ReginaLindeia			534,61	Interna	10,89	5.823,22
018	PBH / LIMP / FMC / Centro Cult. ReginaLindeia			871,89	Externa	1,00	870,14
019	PBH / LIMP / FMC / Centro Cult. Jard. Guanab.			474,22	Interna	12,06	5.719,80
019	PBH / LIMP / FMC / Centro Cult. Jard. Guanab.			1.502,59	Externa	0,67	1.093,38
020	PBH / LIMP / FMC / Centro Cult. Padre Eust.			1.308,79	Interna	9,15	11.972,68
020	PBH / LIMP / FMC / Centro Cult. Padre Eust.			197,88	Externa	6,72	1.330,29
021	PBH / LIMP / FMC / Centro Cult. Uruçua			460,92	Interna	12,61	5.812,66
021	PBH / LIMP / FMC / Centro Cult. Uruçua			1.462,57	Externa	0,70	1.025,76
022	PBH / LIMP / FMC / Centro Cult. São Geraldo			336,65	Interna	17,73	5.969,67
022	PBH / LIMP / FMC / Centro Cult. São Geraldo			570,48	Externa	1,16	663,30
023	PBH / LIMP / FMC / Centro Cult. Vila S. Rita			485,10	Interna	13,37	6.483,63
023	PBH / LIMP / FMC / Centro Cult. Vila S. Rita			280,83	Externa	0,67	205,52
024	PBH / LIMP / FMC / Centro Cult. Vila Fátima			230,88	Interna	23,00	5.310,56
024	PBH / LIMP / FMC / Centro Cult. Vila Fátima			698,58	Externa	1,90	1.327,64
025	PBH / LIMP / FMC / Centro Cult. Saig. Filho			438,78	Interna	14,75	6.429,84
025	PBH / LIMP / FMC / Centro Cult. Saig. Filho			416,26	Externa	0,81	338,41
026	PBH / LIMP / FMC / Centro Cult. São Bernardo			322,85	Interna	17,65	5.668,48
026	PBH / LIMP / FMC / Centro Cult. São Bernardo			1.336,81	Externa	0,75	999,97
027	PBH / LIMP / FMC / Centro Cult. Alto V. Cruz			156,23	Interna	38,55	6.022,67
027	PBH / LIMP / FMC / Centro Cult. Alto V. Cruz			288,26	Externa	2,24	669,19
028	PBH / LIMP / FMC / Centro Cult. Lagoa Nado			280,00	Interna	20,47	3.730,34
028	PBH / LIMP / FMC / Centro Cult. Lagoa Nado			814,74	Externa	1,24	1.011,24
029	PBH / LIMP / FMC / Teatro Francisco Nunes			1.461,36	Interna	13,49	19.709,05
029	PBH / LIMP / FMC / Teatro Francisco Nunes			400,00	Externa	1,01	402,23
149	PBH / LIMP / FMC / Teatro Marília			1.411,21	Interna	13,64	19.105,78
149	PBH / LIMP / FMC / Teatro Marília			221,12	Externa	0,09	19,12
179	PBH / LIMP / FMC / CASA JUSCELINO K.			704,23	Interna	21,36	15.042,72
179	PBH / LIMP / FMC / CASA JUSCELINO K.			868,45	Externa	2,10	1.822,81
180	PBH / LIMP / FMC / ESPACO CÊNICO			593,01	Interna	27,72	16.141,67
180	PBH / LIMP / FMC / ESPACO CÊNICO			2.561,84	Externa	0,70	1.793,52
Total da Unidade				34.877,95			242.200,19
PBH / LIMP /			3200.9900.04.122.093.2.900.0001.339037.01.1.500.000.0000	Área	Tipo	Valor do Mº	Valor Mensal
001	PBH / LIMP / SMGO / Prédio Sede 1212			504,23	Interna	5,69	2.868,50
001	PBH / LIMP / SMGO / Prédio Sede 1212			32,22	Externa	1,82	58,54
Total da Unidade				536,45			2.927,05
PBH / LIMP /			0500.9900.04.062.003.2.010.0001.339037.01.1.500.000.0000	Área	Tipo	Valor do Mº	Valor Mensal
008	PBH / LIMP / PGM / Sede			3.731,77	Interna	6,86	25.600,40
008	PBH / LIMP / PGM / Sede			159,96	Externa	1,62	268,59
Total da Unidade				3.891,73			25.868,99
PBH / LIMP /			0201.9900.04.122.007.2.900.0001.339037.01.1.500.000.0000	Área	Tipo	Valor do Mº	Valor Mensal
036	PBH / LIMP / CARE-N / Sede			3.971,68	Interna	7,70	30.570,46
036	PBH / LIMP / CARE-N / Sede			1.553,38	Externa	0,04	61,26
Total da Unidade				5.525,06			30.631,72
PBH / LIMP /			1011.9900.08.244.019.2.308.0002.339037.01.1.500.000.0000	Área	Tipo	Valor do Mº	Valor Mensal
037	PBH / LIMP / SMASAC / BH Cidadania Providência			520,00	Interna	21,28	11.065,18
037	PBH / LIMP / SMASAC / BH Cidadania Providência			300,00	Externa	1,94	593,38
038	PBH / LIMP / SMASAC / CRAS/NAF Vila Biquinha			420,19	Interna	24,42	10.480,68
038	PBH / LIMP / SMASAC / CRAS/NAF Vila Biquinha			1.344,72	Externa	0,87	1.164,52
039	PBH / LIMP / SMASAC / CRAS/NAF Jardim Felicidade			269,00	Interna	21,39	5.754,36
039	PBH / LIMP / SMASAC / CRAS/NAF Jardim Felicidade			518,00	Externa	1,96	1.015,48
138	PBH / LIMP / SMASAC / CRAS Zilah Sposito			1.235,00	Interna	7,94	9.807,16
138	PBH / LIMP / SMASAC / CRAS Zilah Sposito			1.440,00	Externa	0,51	738,17
139	PBH / LIMP / SMASAC / BH Cidadania Maria Brasileira			870,00	Interna	12,33	10.727,16
139	PBH / LIMP / SMASAC / BH Cidadania Maria Brasileira			6.630,00	Externa	0,18	1.191,91
Total da Unidade				13.559,91			52.526,99
PBH / LIMP /			1000.9900.08.122.123.2.900.0001.339037.01.1.500.000.0000	Área	Tipo	Valor do Mº	Valor Mensal
044	PBH / LIMP / SMASAC / Conselho Tutelar Leste			192,08	Interna	31,33	6.017,36
044	PBH / LIMP / SMASAC / Conselho Tutelar Leste			192,73	Externa	3,66	668,60
Total da Unidade				374,81			6.685,96
PBH / LIMP /			0201.9900.04.122.007.2.900.0001.339037.01.1.500.000.0000	Área	Tipo	Valor do Mº	Valor Mensal
045	PBH / LIMP / CARE-CS / ED. DEL REY			2.610,91	Interna	9,22	24.079,35
Total da Unidade				2.610,91			24.079,35
PBH / LIMP /			1011.9900.08.244.019.2.308.0002.339037.01.1.500.000.0000	Área	Tipo	Valor do Mº	Valor Mensal
046	PBH / LIMP / SMASAC / NAF-CS/ Esp. Cidadania V. St. Rita			322,96	Interna	17,86	5.769,80
046	PBH / LIMP / SMASAC / NAF-CS/ Esp. Cidadania V. St. Rita			1.549,29	Externa	0,68	1.018,20
048	PBH / LIMP / SMASAC / DRAS-CS			1.156,55	Interna	14,92	17.250,56
048	PBH / LIMP / SMASAC / DRAS-CS			144,73	Externa	6,27	907,94

PBH / LIMP /	SMGO	Prédio Sede 1212	
PBH / LIMP /	SMGO	Prédio Sede 1212	
PBH / LIMP /			#N/D
PBH / LIMP /			#N/D
PBH / LIMP /	SMGO	Prédio Sede 1212	
PBH / LIMP /	SMGO	Prédio Sede 1212	
PBH / LIMP /			#N/D
PBH / LIMP /			#N/D
PBH / LIMP /	SMGO	Prédio Sede 1212	
PBH / LIMP /	SMGO	Prédio Sede 1212	
PBH / LIMP /			#N/D
PBH / LIMP /			#N/D
PBH / LIMP /	FMC	Museu Hist. Abílio Barreto	
PBH / LIMP /	FMC	Museu Hist. Abílio Barreto	
PBH / LIMP /	FMC	Museu Arte Pampulha	
PBH / LIMP /	FMC	Museu Arte Pampulha	
PBH / LIMP /	FMC	Diretoria de Patrimônio	
PBH / LIMP /	FMC	Diretoria de Patrimônio	
PBH / LIMP /	FMC	APC BH	
PBH / LIMP /	FMC	APC BH	
PBH / LIMP /	FMC	Centro Ref. Audio Visual	
PBH / LIMP /	FMC	Centro Ref. Audio Visual	
PBH / LIMP /	FMC	Centro Cultura BH	
PBH / LIMP /	FMC	Centro Cultura BH	
PBH / LIMP /	FMC	Núcleo de Formação	
PBH / LIMP /	FMC	Núcleo de Formação	
PBH / LIMP /	FMC	Biblioteca Infantil e Juvenil	
PBH / LIMP /	FMC	Biblioteca Infantil e Juvenil	
PBH / LIMP /	FMC	Centro Cult. ReginaLindeia	
PBH / LIMP /	FMC	Centro Cult. ReginaLindeia	
PBH / LIMP /	FMC	Centro Cult. Jard. Guanab.	
PBH / LIMP /	FMC	Centro Cult. Jard. Guanab.	
PBH / LIMP /	FMC	Centro Cult. Padre Eust.	
PBH / LIMP /	FMC	Centro Cult. Padre Eust.	
PBH / LIMP /	FMC	Centro Cult. Uruçua	
PBH / LIMP /	FMC	Centro Cult. Uruçua	
PBH / LIMP /	FMC	Centro Cult. São Geraldo	
PBH / LIMP /	FMC	Centro Cult. São Geraldo	
PBH / LIMP /	FMC	Centro Cult. Vila S. Rita	
PBH / LIMP /	FMC	Centro Cult. Vila S. Rita	
PBH / LIMP /	FMC	Centro Cult. Vila Fátima	
PBH / LIMP /	FMC	Centro Cult. Vila Fátima	
PBH / LIMP /	FMC	Centro Cult. Saig. Filho	
PBH / LIMP /	FMC	Centro Cult. Saig. Filho	
PBH / LIMP /	FMC	Centro Cult. São Bernardo	
PBH / LIMP /	FMC	Centro Cult. São Bernardo	
PBH / LIMP /	FMC	Centro Cult. Alto V. Cruz	
PBH / LIMP /	FMC	Centro Cult. Alto V. Cruz	
PBH / LIMP /	FMC	Centro Cult. Lagoa Nado	
PBH / LIMP /	FMC	Centro Cult. Lagoa Nado	
PBH / LIMP /	FMC	Teatro Francisco Nunes	
PBH / LIMP /	FMC	Teatro Francisco Nunes	
PBH / LIMP /	FMC	Teatro Marília	
PBH / LIMP /	FMC	Teatro Marília	
PBH / LIMP /	FMC	CASA JUSCELINO K.	
PBH / LIMP /	FMC	CASA JUSCELINO K.	
PBH / LIMP /	FMC	ESPACO CÊNICO	
PBH / LIMP /	FMC	ESPACO CÊNICO	
PBH / LIMP /			#N/D
PBH / LIMP /			#N/D
PBH / LIMP /	SMGO	Prédio Sede 1212	
PBH / LIMP /	SMGO	Prédio Sede 1212	
PBH / LIMP /			#N/D
PBH / LIMP /			#N/D
PBH / LIMP /	PGM	Sede	
PBH / LIMP /	PGM	Sede	
PBH / LIMP /			#N/D
PBH / LIMP /			#N/D
PBH / LIMP /	CARE-N	Sede	
PBH / LIMP /	CARE-N	Sede	
PBH / LIMP /			#N/D
PBH / LIMP /			#N/D
PBH / LIMP /	SMASAC	BH Cidadania Providência	
PBH / LIMP /	SMASAC	BH Cidadania Providência	
PBH / LIMP /	SMASAC	CRAS/NAF Vila Biquinha	
PBH / LIMP /	SMASAC	CRAS/NAF Vila Biquinha	
PBH / LIMP /	SMASAC	CRAS/NAF Jardim Felicidade	
PBH / LIMP /	SMASAC	CRAS/NAF Jardim Felicidade	
PBH / LIMP /	SMASAC	CRAS Zilah Sposito	
PBH / LIMP /	SMASAC	CRAS Zilah Sposito	
PBH / LIMP /	SMASAC	BH Cidadania Maria Brasileira	
PBH / LIMP /	SMASAC	BH Cidadania Maria Brasileira	
PBH / LIMP /			#N/D

050	PBH / LIMP / SMASAC / CRAS parque águas via Fátima		331,62	Interna	31,44	10.426,28			
050	PBH / LIMP / SMASAC / CRAS parque águas via Fátima		753,52	Externa	1,54	1.153,48			
135	PBH / LIMP / SMASAC / CRAS Vila Marcola		916,00	Interna	7,15	6.546,49			
135	PBH / LIMP / SMASAC / CRAS Vila Marcola		150,00	Externa	1,82	272,77			
Total da Unidade			5.323,68			43.350,82			
PBH / LIMP /		3300.9900.15.452.059.2.854.0001.339037.01.1.500.000.0000	Área	Tipo	Valor do Mº	Valor Mensal			
047	PBH / LIMP / SUFIS / Shopping Caetés		2.000,00	Interna	6,01	12.019,80			
047	PBH / LIMP / SUFIS / Shopping Caetés		81,75	Externa	0,74	60,40			
Total da Unidade			2.081,75			12.080,20			
PBH / LIMP /		3300.9900.15.452.059.2.584.0001.339037.01.1.500.000.0000	Área	Tipo	Valor do Mº	Valor Mensal			
049	PBH / LIMP / SUFIS / GERFAE-CS		466,00	Interna	11,80	5.497,10			
049	PBH / LIMP / SUFIS / GERFAE-CS		5,00	Externa	3,45	27,62			
Total da Unidade			474,00			5.524,72			
PBH / LIMP /		3000.9900.27.812.101.2.106.0003.339037.01.1.500.000.0000	Área	Tipo	Valor do Mº	Valor Mensal			
053	PBH / LIMP / SMEL / Sede		1.933,47	Interna	9,07	17.534,76			
053	PBH / LIMP / SMEL / Sede		702,83	Externa	2,77	1.943,31			
Total da Unidade			2.636,27			19.483,07			
PBH / LIMP /		3000.9900.27.812.101.2.534.0001.339037.01.1.500.000.0000	Área	Tipo	Valor do Mº	Valor Mensal			
054	PBH / LIMP / SMEL / Galpão		464,15	Interna	13,30	6.172,26			
054	PBH / LIMP / SMEL / Galpão		219,87	Externa	1,48	324,86			
056	PBH / LIMP / SMEL / Praça Louis Braille		68,18	Interna	25,15	1.714,93			
056	PBH / LIMP / SMEL / Praça Louis Braille		4.408,12	Externa	1,17	5.144,79			
Total da Unidade			5.160,32			13.356,83			
PBH / LIMP /		2505.1100.04.122.165.2.816.001.339037.01.1.500.000.0000	Área	Tipo	Valor do Mº	Valor Mensal			
065	PBH / LIMP / FPMZB / Cemitério do Bonfim		175,99	Interna	35,16	6.186,93			
065	PBH / LIMP / FPMZB / Cemitério do Bonfim		89,05	Externa	6,94	687,44			
066	PBH / LIMP / FPMZB / Cemitério da Paz		524,05	Interna	19,92	10.438,40			
066	PBH / LIMP / FPMZB / Cemitério da Paz		1.976,60	Externa	1,32	2.609,60			
Total da Unidade			2.775,73			19.922,36			
PBH / LIMP /		2505.1100.18.541.073.2.812.0001.339037.01.1.500.000.0000	Área	Tipo	Valor do Mº	Valor Mensal			
068	PBH / LIMP / FPMZB / PQ. Mangabeiras		1.419,35	Interna	19,91	28.265,68			
068	PBH / LIMP / FPMZB / PQ. Mangabeiras		58.763,01	Externa	0,72	42.398,52			
Total da Unidade			60.182,36			70.664,19			
PBH / LIMP /		1000.9900.08.122.123.2.900.0001.339037.01.1.500.000.0000	Área	Tipo	Valor do Mº	Valor Mensal			
070	PBH / LIMP / SMASAC / Conselho Tutelar Pampulha		285,83	Interna	20,20	5.773,18			
070	PBH / LIMP / SMASAC / Conselho Tutelar Pampulha		1.043,83	Externa	0,98	1.018,80			
Total da Unidade			1.329,66			6.791,97			
PBH / LIMP /		1011.9900.08.244.019.2.308.0002.339037.01.1.500.000.0000	Área	Tipo	Valor do Mº	Valor Mensal			
071	PBH / LIMP / SMASAC / BH Cidadania/CRAS confisco		377,97	Interna	26,07	9.852,11			
071	PBH / LIMP / SMASAC / BH Cidadania/CRAS confisco		324,50	Externa	1,88	1.738,61			
072	PBH / LIMP / SMASAC / CRAS Santa Rosa		1.052,82	Interna	8,25	13.657,56			
072	PBH / LIMP / SMASAC / CRAS Santa Rosa		1.058,83	Externa	0,12	124,03			
101	PBH / LIMP / SMASAC / CRAS São José		623,71	Interna	19,23	11.992,35			
101	PBH / LIMP / SMASAC / CRAS São José		343,94	Externa	0,06	60,26			
143	PBH / LIMP / SMASAC / CRAS Ouro Preto		659,29	Interna	20,31	13.371,74			
143	PBH / LIMP / SMASAC / CRAS Ouro Preto		1.012,02	Externa	0,07	67,19			
Total da Unidade			7.252,05			50.863,86			
PBH / LIMP /		2200.9900.12.122.140.2.317.0001.339037.01.1.500.000.1001	Área	Tipo	Valor do Mº	Valor Mensal			
075	PBH / LIMP / SMED / Banco de Alimentos - Merenda Escolar		1.881,33	Interna	10,46	19.686,32			
075	PBH / LIMP / SMED / Banco de Alimentos - Merenda Escolar		3.894,76	Externa	10,56	2.187,37			
Total da Unidade			5.776,09			21.873,69			
PBH / LIMP /		1010.9900.20.608.308.2.939.0001.339037.01.1.500.000.0000	Área	Tipo	Valor do Mº	Valor Mensal			
076	PBH / LIMP / SMASAC / Mercado Popular-GEASA Lagoinha		1.033,25	Interna	12,03	12.430,64			
076	PBH / LIMP / SMASAC / Mercado Popular-GEASA Lagoinha		1.037,14	Externa	0,63	654,24			
Total da Unidade			2.070,39			13.084,88			
PBH / LIMP /		1000.9900.08.122.123.2.900.0001.339037.01.1.500.000.0000	Área	Tipo	Valor do Mº	Valor Mensal			
081	PBH / LIMP / SMASAC / Almoxnifado		464,54	Interna	10,85	5.040,66			
081	PBH / LIMP / SMASAC / Almoxnifado			Externa	0,00				
082	PBH / LIMP / SMASAC / Casa dos conselhos		286,60	Interna	21,25	6.091,39			
082	PBH / LIMP / SMASAC / Casa dos conselhos		506,78	Externa	1,34	676,81			
Total da Unidade			1.257,92			11.808,77			
PBH / LIMP /		2800.9900.11.334.237.2.404.0002.339037.01.1.500.000.0000	Área	Tipo	Valor do Mº	Valor Mensal			
095	PBH / LIMP / SMDE / Sine Venda Nova		0,00	Interna	0,00	-			
Total da Unidade			0,00			-			
PBH / LIMP /		0201.9900.04.122.007.2.900.0001.339037.01.1.500.000.0000	Área	Tipo	Valor do Mº	Valor Mensal			
113	PBH / LIMP / CARE-B / SEDE		2.164,74	Interna	8,28	17.933,92			
113	PBH / LIMP / CARE-B / SEDE		367,43	Externa	0,49	181,15			
114	PBH / LIMP / CARE-B / GERED-B		384,04	Interna	13,80	5.299,76			
Total da Unidade			2.916,21			23.414,83			
PBH / LIMP /		1000.9900.08.122.123.2.900.0001.339037.01.1.500.000.0000	Área	Tipo	Valor do Mº	Valor Mensal			
116	PBH / LIMP / SMASAC / CAC-B		676,14	Interna	9,44	6.380,13			
116	PBH / LIMP / SMASAC / CAC-B		201,60	Externa	1,32	265,84			
117	PBH / LIMP / SMASAC / CAC Parque das Águas		800,00	Interna	11,25	12.738,02			
117	PBH / LIMP / SMASAC / CAC Parque das Águas		654,01	Externa	1,24	812,48			
Total da Unidade			2.331,75			20.187,37			
PBH / LIMP /		1011.9900.08.244.019.2.308.0002.339037.01.1.500.000.0000	Área	Tipo	Valor do Mº	Valor Mensal			
118	PBH / LIMP / SMASAC / CRAS Petrópolis		766,90	Interna	21,42	16.423,17			
118	PBH / LIMP / SMASAC / CRAS Petrópolis		3.827,49	Externa	0,23	864,38			
119	PBH / LIMP / SMASAC / CRAS Independência		282,91	Interna	21,85	6.180,44			
119	PBH / LIMP / SMASAC / CRAS Independência		151,51	Externa	2,15	325,29			
142	PBH / LIMP / SMASAC / CRAS Vila Cemig		163,00	Interna	32,25	2.257,43			
142	PBH / LIMP / SMASAC / CRAS Vila Cemig		267,67	Externa	4,91	1.314,36			
Total da Unidade			5.459,48			30.365,07			
PBH / LIMP /		0800.9900.04.122.105.2.900.0001.339037.01.1.500.000.0000	Área	Tipo	Valor do Mº	Valor Mensal			
126	PBH / LIMP / SMFA / Sede		1.155,16	Interna	6,81	7.868,39			
126	PBH / LIMP / SMFA / Sede		108,43	Externa	1,41	152,39			
Total da Unidade			1.263,59			8.020,78			
PBH / LIMP /		0800.9900.04.122.105.2.900.0001.339037.01.1.500.000.0000	Área	Tipo	Valor do Mº	Valor Mensal			
126	PBH / LIMP / SMFA / Sede		8.214,48	Interna	6,81	55.953,04			
126	PBH / LIMP / SMFA / Sede		771,08	Externa	1,41	1.083,70			

PBH / LIMP /	SMASAC	CRAS parque águas via Fátima
PBH / LIMP /	SMASAC	CRAS parque águas via Fátima
PBH / LIMP /	SMASAC	CRAS Vila Marcola
PBH / LIMP /	SMASAC	CRAS Vila Marcola
PBH / LIMP /		
PBH / LIMP /	SUFIS	Shopping Caetés
PBH / LIMP /	SUFIS	Shopping Caetés
PBH / LIMP /		
PBH / LIMP /	SUFIS	GERFAE-CS
PBH / LIMP /	SUFIS	GERFAE-CS
PBH / LIMP /		
PBH / LIMP /	SMEL	Sede
PBH / LIMP /	SMEL	Sede
PBH / LIMP /		
PBH / LIMP /	SMEL	Galpão
PBH / LIMP /	SMEL	Galpão
PBH / LIMP /	SMEL	Praça Louis Braille
PBH / LIMP /	SMEL	Praça Louis Braille
PBH / LIMP /		
PBH / LIMP /	FPMZB	Cemitério do Bonfim
PBH / LIMP /	FPMZB	Cemitério do Bonfim
PBH / LIMP /	FPMZB	Cemitério da Paz
PBH / LIMP /	FPMZB	Cemitério da Paz
PBH / LIMP /		
PBH / LIMP /	FPMZB	PQ. Mangabeiras
PBH / LIMP /	FPMZB	PQ. Mangabeiras
PBH / LIMP /		
PBH / LIMP /	SMASAC	Conselho Tutelar Pampulha
PBH / LIMP /	SMASAC	Conselho Tutelar Pampulha
PBH / LIMP /		
PBH / LIMP /	SMASAC	BH Cidadania/CRAS confisco
PBH / LIMP /	SMASAC	BH Cidadania/CRAS confisco
PBH / LIMP /	SMASAC	CRAS Santa Rosa
PBH / LIMP /	SMASAC	CRAS Santa Rosa
PBH / LIMP /	SMASAC	CRAS São José
PBH / LIMP /	SMASAC	CRAS São José
PBH / LIMP /	SMASAC	CRAS Ouro Preto
PBH / LIMP /	SMASAC	CRAS Ouro Preto
PBH / LIMP /		
PBH / LIMP /	SMED	Banco de Alimentos - Merenda Escolar
PBH / LIMP /	SMED	Banco de Alimentos - Merenda Escolar
PBH / LIMP /		
PBH / LIMP /	SMASAC	Mercado Popular-GEASA Lagoinha
PBH / LIMP /	SMASAC	Mercado Popular-GEASA Lagoinha
PBH / LIMP /		
PBH / LIMP /	SMASAC	Almoxnifado
PBH / LIMP /	SMASAC	Almoxnifado
PBH / LIMP /	SMASAC	Casa dos conselhos
PBH / LIMP /	SMASAC	Casa dos conselhos
PBH / LIMP /		
PBH / LIMP /	SMDE	Sine Venda Nova
PBH / LIMP /	SMDE	Sine Venda Nova
PBH / LIMP /		
PBH / LIMP /	CARE-B	SEDE
PBH / LIMP /	CARE-B	SEDE
PBH / LIMP /	CARE-B	GERED-B
PBH / LIMP /		
PBH / LIMP /	SMASAC	CAC-B
PBH / LIMP /	SMASAC	CAC-B
PBH / LIMP /	SMASAC	CAC Parque das Águas
PBH / LIMP /	SMASAC	CAC Parque das Águas
PBH / LIMP /		
PBH / LIMP /	SMASAC	CRAS Petrópolis
PBH / LIMP /	SMASAC	CRAS Petrópolis
PBH / LIMP /	SMASAC	CRAS Independência
PBH / LIMP /	SMASAC	CRAS Independência
PBH / LIMP /	SMASAC	CRAS Vila Cemig
PBH / LIMP /	SMASAC	CRAS Vila Cemig
PBH / LIMP /		
PBH / LIMP /	SMFA	Sede
PBH / LIMP /	SMFA	Sede
PBH / LIMP /		
PBH / LIMP /	SMFA	Sede
PBH / LIMP /	SMFA	Sede

052	PBH / LIMP / CARE-VN / Sede Érico Veríssimo		2.862,00	Interna	7,21	20.630,49			
052	PBH / LIMP / CARE-VN / Sede Érico Veríssimo		1.360,00	Externa	0,80	1.085,82			
Total da Unidade			5.667,52			39.776,01			
PBH / LIMP /		1011.9900.08.244.019.2.308.0002.339037.01.1.500.000.0000	Área	Tipo	Valor do Mº	Valor Mensal			
151	PBH / LIMP / SMASAC / CRAS Lagoa		346,27	Interna	19,68	6.814,39			
151	PBH / LIMP / SMASAC / CRAS Lagoa		274,78	Externa	0,02	6,82			
152	PBH / LIMP / SMASAC / CRAS Mantiqueira		453,00	Interna	14,37	6.508,31			
152	PBH / LIMP / SMASAC / CRAS Mantiqueira		107,00	Externa	3,88	415,42			
165	PBH / LIMP / SMASAC / CRAS Apolônia		554,49	Interna	19,63	10.814,97			
165	PBH / LIMP / SMASAC / CRAS Apolônia		528,47	Externa	2,27	1.201,66			
Total da Unidade			2.264,00			25.761,58			
PBH / LIMP /		2000.9900.04.122.007.2.900.0001.339037.01.1.500.000.0000	Área	Tipo	Valor do Mº	Valor Mensal			
001	PBH / LIMP / SMGO / Prédio Sede 1212		8.571,94	Interna	5,69	48.764,73			
001	PBH / LIMP / SMGO / Prédio Sede 1212		547,70	Externa	1,82	995,19			
Total da Unidade			9.119,64			49.759,92			
PBH / LIMP /		0600.9900.04.122.302.2.365.0005.339037.01.1.500.000.0000	Área	Tipo	Valor do Mº	Valor Mensal			
061	PBH / LIMP / SMPOG / Central Atendimento Unific. BH Resolve		5.400,00	Interna	7,64	41.233,96			
Total da Unidade			5.400,00			41.233,96			
PBH / LIMP /		2100.9900.06.181.109.2.803.0001.339037.01.1.500.000.0000	Área	Tipo	Valor do Mº	Valor Mensal			
002	PBH / LIMP / SMSP / GMP Andradas		2.297,00	Interna	8,05	18.479,98			
002	PBH / LIMP / SMSP / GMP Andradas		2.587,00	Externa	0,38	972,63			
Total da Unidade			4.884,00			19.452,61			
PBH / LIMP /		2100.9900.06.122.109.2.802.0001.339037.01.1.500.000.0000	Área	Tipo	Valor do Mº	Valor Mensal			
003	PBH / LIMP / SMSP / SMSP		2.354,65	Interna	10,31	24.287,29			
003	PBH / LIMP / SMSP / SMSP		-	Externa	0,00	-			
Total da Unidade			2.354,65			24.287,29			
PBH / LIMP /		2700.9900.06.182.164.2.541.0001.339037.01.1.500.000.0000	Área	Tipo	Valor do Mº	Valor Mensal			
031	PBH / LIMP / SMOBI / SUPDEC		358,09	Interna	24,35	8.719,98			
031	PBH / LIMP / SMOBI / SUPDEC		638,20	Externa	2,41	1.538,82			
Total da Unidade			996,29			10.258,80			
PBH / LIMP /		2400.9900.04.124.012.2.523.0001.339037.01.1.500.000.0000	Área	Tipo	Valor do Mº	Valor Mensal			
005	PBH / LIMP / SUAUDI / SUAUDI		1.397,20	Interna	7,91	11.054,84			
Total da Unidade			1.397,20			11.054,84			
PBH / LIMP /		2400.9900.04.124.012.2.548.0001.339037.01.1.500.000.0000	Área	Tipo	Valor do Mº	Valor Mensal			
004	PBH / LIMP / SUCOR / Sede		774,18	Interna	6,78	5.250,57			
Total da Unidade			774,18			5.250,57			
PBH / LIMP /		2500.9900.18.122.307.2.900.0001.339037.01.1.500.000.0000	Área	Tipo	Valor do Mº	Valor Mensal			
035	PBH / LIMP / SMMA / SEDE		1.945,44	Interna	11,47	22.316,06			
035	PBH / LIMP / SMMA / SEDE		-	Externa	0,00	-			
Total da Unidade			1.945,44			22.316,06			
PBH / LIMP /		2505.1100.18.541.073.2.812.0001.339037.01.1.500.000.0000	Área	Tipo	Valor do Mº	Valor Mensal			
074	PBH / LIMP / FPMZB / Parque Lagoa do Nado		296,93	Interna	19,59	5.816,17			
074	PBH / LIMP / FPMZB / Parque Lagoa do Nado		7.810,51	Externa	1,78	13.671,07			
Total da Unidade			7.915,44			19.387,24			
PBH / LIMP /		2800.9900.04.122.141.2.852.0001.339037.01.1.500.000.0000	Área	Tipo	Valor do Mº	Valor Mensal			
134	PBH / LIMP / SMDE / Sede		1.069,30	Interna	9,55	10.108,08			
134	PBH / LIMP / SMDE / Sede		11,00	Externa	0,09	1,01			
Total da Unidade			1.069,30			10.109,09			
PBH / LIMP /		4001.9900.04.122.007.2.124.0002.339037.01.1.500.000.0000	Área	Tipo	Valor do Mº	Valor Mensal			
128	PBH / LIMP / SUALOG / Gráfica		600,00	Interna	10,78	6.469,75			
Total da Unidade			600,00			6.469,75			
PBH / LIMP /		0800.9900.04.122.105.2.900.0001.339037.01.1.500.000.0000	Área	Tipo	Valor do Mº	Valor Mensal			
130	PBH / LIMP / SUALOG / Galpão GEBMOV		704,44	Interna	7,26	15.110,88			
130	PBH / LIMP / SUALOG / Galpão GEBMOV		92,24	Externa	0,56	51,63			
Total da Unidade			796,68			15.162,50			
PBH / LIMP /		4001.9900.04.122.007.2.124.0003.339037.01.1.500.000.0000	Área	Tipo	Valor do Mº	Valor Mensal			
131	PBH / LIMP / SUALOG / GEST		883,83	Interna	12,40	10.959,78			
131	PBH / LIMP / SUALOG / GEST		4.746,10	Externa	0,99	4.697,05			
Total da Unidade			5.629,93			15.656,82			
PBH / LIMP /		1000.9900.08.122.123.2.900.0001.339037.01.1.500.000.0000	Área	Tipo	Valor do Mº	Valor Mensal			
090	PBH / LIMP / SUDC / Bemvinda		135,31	Interna	43,19	5.844,46			
090	PBH / LIMP / SUDC / Bemvinda		96,90	Externa	6,70	649,38			
Total da Unidade			232,21			6.493,85			
PBH / LIMP /		2800.9900.11.334.237.2.404.0001.339037.01.1.500.000.0000	Área	Tipo	Valor do Mº	Valor Mensal			
091	PBH / LIMP / SUDC / Coord. Comunidade Negra/ Escola profissionalizante		448,54	Interna	25,26	11.331,18			
091	PBH / LIMP / SUDC / Coord. Comunidade Negra/ Escola profissionalizante		198,78	Externa	1,76	350,45			
Total da Unidade			647,32			11.681,63			
PBH / LIMP /		1000.9900.14.422.127.2.840.0004.339037.01.1.500.000.0000	Área	Tipo	Valor do Mº	Valor Mensal			
103	PBH / LIMP / SUDC / Centro Ref. Idoso/Tancredão		551,77	Interna	30,07	16.560,31			
103	PBH / LIMP / SUDC / Centro Ref. Idoso/Tancredão		3.407,08	Externa	0,54	1.840,93			
Total da Unidade			3.958,85			18.400,35			
PBH / LIMP /		0201.9900.04.122.007.2.900.0001.339037.01.1.500.000.0000	Área	Tipo	Valor do Mº	Valor Mensal			
100	PBH / LIMP / CARE-NO / Sede		3.366,23	Interna	6,90	23.221,90			
100	PBH / LIMP / CARE-NO / Sede		2.288,71	Externa	0,53	1.222,21			
Total da Unidade			5.654,94			24.444,10			
PBH / LIMP /		1000.9900.08.122.123.2.900.0001.339037.01.1.500.000.0000	Área	Tipo	Valor do Mº	Valor Mensal			
111	PBH / LIMP / SMASAC / Conselho Tutelar NE		207,38	Interna	23,71	6.180,49			
111	PBH / LIMP / SMASAC / Conselho Tutelar NE		144,49	Externa	2,24	324,24			
Total da Unidade			351,87			6.484,73			
PBH / LIMP /		2700.9900.15.452.057.2.770.0003.339037.01.1.500.000.0000	Área	Tipo	Valor do Mº	Valor Mensal			
115	PBH / LIMP / SMOBI / GERMA-B		1.412,80	Interna	9,31	13.155,19			
Total da Unidade			1.412,80			13.155,19			
PBH / LIMP /		0800.9900.04.122.105.2.900.0001.339037.01.1.500.000.0000	Área	Tipo	Valor do Mº	Valor Mensal			
127	PBH / LIMP / SUALOG / DGES		909,56	Interna	11,81	10.737,48			
127	PBH / LIMP / SUALOG / DGES		128,00	Externa	0,85	108,46			
Total da Unidade			1.037,56			10.845,94			

PBH / LIMP /	CARE-VN	Sede Érico Veríssimo
PBH / LIMP /	CARE-VN	Sede Érico Veríssimo
PBH / LIMP /		
PBH / LIMP /	SMASAC	CRAS Lagoa
PBH / LIMP /	SMASAC	CRAS Lagoa
PBH / LIMP /	SMASAC	CRAS Mantiqueira
PBH / LIMP /	SMASAC	CRAS Mantiqueira
PBH / LIMP /	SMASAC	CRAS Apolônia
PBH / LIMP /	SMASAC	CRAS Apolônia
PBH / LIMP /		
PBH / LIMP /	SMGO	Prédio Sede 1212
PBH / LIMP /	SMGO	Prédio Sede 1212
PBH / LIMP /		
PBH / LIMP /	SMPOG	Central Atendimento Unific. BH Resolve
PBH / LIMP /		
PBH / LIMP /	SMSP	GMP Andradas
PBH / LIMP /	SMSP	GMP Andradas
PBH / LIMP /		
PBH / LIMP /	SMSP	SMSP
PBH / LIMP /	SMSP	SMSP
PBH / LIMP /		
PBH / LIMP /	SMOBI	SUPDEC
PBH / LIMP /	SMOBI	SUPDEC
PBH / LIMP /		
PBH / LIMP /	SUAUDI	SUAUDI
PBH / LIMP /		
PBH / LIMP /	SUCOR	Sede
PBH / LIMP /		
PBH / LIMP /	SMMA	SEDE
PBH / LIMP /	SMMA	SEDE
PBH / LIMP /		
PBH / LIMP /	FPMZB	Parque Lagoa do Nado
PBH / LIMP /	FPMZB	Parque Lagoa do Nado
PBH / LIMP /		
PBH / LIMP /	SMDE	Sede
PBH / LIMP /	SMDE	Sede
PBH / LIMP /		
PBH / LIMP /	SUALOG	Gráfica
PBH / LIMP /		
PBH / LIMP /	SUALOG	Galpão GEBMOV
PBH / LIMP /	SUALOG	Galpão GEBMOV
PBH / LIMP /		
PBH / LIMP /	SUALOG	GEST
PBH / LIMP /	SUALOG	GEST
PBH / LIMP /		
PBH / LIMP /	SUDC	Bemvinda
PBH / LIMP /	SUDC	Bemvinda
PBH / LIMP /		
PBH / LIMP /	SUDC	Coord. Comunidade Negra/ Escola profissionalizante
PBH / LIMP /	SUDC	Coord. Comunidade Negra/ Escola profissionalizante
PBH / LIMP /		
PBH / LIMP /	SUDC	Centro Ref. Idoso/Tancredão
PBH / LIMP /	SUDC	Centro Ref. Idoso/Tancredão
PBH / LIMP /		
PBH / LIMP /	CARE-NO	Sede
PBH / LIMP /	CARE-NO	Sede
PBH / LIMP /		
PBH / LIMP /	SMASAC	Conselho Tutelar NE
PBH / LIMP /	SMASAC	Conselho Tutelar NE
PBH / LIMP /		
PBH / LIMP /	SMOBI	GERMA-B
PBH / LIMP /		
PBH / LIMP /	SUALOG	DGES
PBH / LIMP /	SUALOG	DGES

Total da Unidade		2703.1100.16.482.007.2.900.0001.339037.01.1.500.000.0000		Área	Tipo	Valor do Mº	Valor Mensal
205	PBH / LIMP / URBEL / Centro de Apoio Leste	URBEL Centro de Apoio Leste /		547,54	Externa	0,86	468,47
Total da Unidade				826,75			4.684,70
PBH / LIMP /		2703.1100.16.482.007.2.900.0001.339037.01.1.500.000.0000		Área	Tipo	Valor do Mº	Valor Mensal
206	PBH / LIMP / URBEL / Centro de Apoio Oeste	URBEL Centro de Apoio Oeste /		207,84	Interna	13,03	2.709,06
Total da Unidade				207,84			2.709,06
PBH / LIMP /		2703.1100.16.482.007.2.900.0001.339037.01.1.500.000.0000		Área	Tipo	Valor do Mº	Valor Mensal
207	PBH / LIMP / URBEL / Dep. de Suprimentos	URBEL Dep. de Suprimentos /		160,34	Interna	15,10	2.421,01
207	PBH / LIMP / URBEL / Dep. de Suprimentos	URBEL Dep. de Suprimentos /		557,12	Externa	0,48	269,00
Total da Unidade				717,46			2.690,01
PBH / LIMP /		2703.1100.16.482.007.2.900.0001.339037.01.1.500.000.0000		Área	Tipo	Valor do Mº	Valor Mensal
208	PBH / LIMP / URBEL / PAC Morro das Pedras	URBEL PAC Morro das Pedras /		259,79	Interna	17,75	4.609,30
208	PBH / LIMP / URBEL / PAC Morro das Pedras	URBEL PAC Morro das Pedras /		408,65	Externa	1,25	512,14
Total da Unidade				668,40			5.121,45
PBH / LIMP /		2703.1100.16.482.007.2.900.0001.339037.01.1.500.000.0000		Área	Tipo	Valor do Mº	Valor Mensal
209	PBH / LIMP / URBEL / CREAM Taquaril	URBEL CREAM Taquaril /		145,98	Interna	4,03	590,89
209	PBH / LIMP / URBEL / CREAM Taquaril	URBEL CREAM Taquaril /		28,37	Externa	2,31	65,65
Total da Unidade				174,35			656,54
PBH / LIMP /		3300.9900.15.452.059.2.854.0001.339037.01.1.500.000.0000		Área	Tipo	Valor do Mº	Valor Mensal
210	PBH / LIMP / SMPU / Sede	SMPU Sede /		5.494,03	Interna	8,70	47.798,12
210	PBH / LIMP / SMPU / Sede	SMPU Sede /		224,00	Externa	4,35	975,47
Total da Unidade				5.718,03			48.773,59
PBH / LIMP /		1000.9900.08.122.123.2.900.0001.339037.01.1.500.000.0000		Área	Tipo	Valor do Mº	Valor Mensal
211	PBH / LIMP / SMASAC / SEDE	SMASAC SEDE /		3.926,42	Interna	10,94	42.946,92
211	PBH / LIMP / SMASAC / SEDE	SMASAC SEDE /		0,00	Externa	0,00	-
Total da Unidade				3.926,42			42.946,92
PBH / LIMP /		2800.9900.11.334.237.2.404.0002.339037.01.1.500.000.0000		Área	Tipo	Valor do Mº	Valor Mensal
212	PBH / LIMP / SMDE / SINE BARREIRO	SMDE SINE BARREIRO /		339,08	Interna	15,59	5.286,07
212	PBH / LIMP / SMDE / SINE BARREIRO	SMDE SINE BARREIRO /		713,00	Externa	1,85	1.321,52
Total da Unidade				1.052,08			6.607,59
PBH / LIMP /		0201.9900.04.122.027.2.900.0001.339037.01.1.500.000.0000		Área	Tipo	Valor do Mº	Valor Mensal
213	PBH / LIMP / CARE-L / SEDE	CARE-L SEDE /		1.749,91	Interna	10,88	19.038,81
213	PBH / LIMP / CARE-L / SEDE	CARE-L SEDE /		115,72	Externa	41,11	4.759,70
Total da Unidade				1.865,63			23.798,51
PBH / LIMP /		1000.9900.14.422.127.2.819.0003.339037.01.1.500.000.0000		Área	Tipo	Valor do Mº	Valor Mensal
214	PBH / LIMP / SUDC / CRJ	SUDC CRJ /		2.873,47	Interna	3,68	27.803,57
214	PBH / LIMP / SUDC / CRJ	SUDC CRJ /		0,00	Externa	0,00	-
Total da Unidade				2.873,47			27.803,57
PBH / LIMP /		3300.9900.15.452.059.2.856.0005.339037.01.1.500.000.0000		Área	Tipo	Valor do Mº	Valor Mensal
215	PBH / LIMP / SMPU / CREURB	SMPU CREURB /		165,84	Interna	38,84	6.441,59
215	PBH / LIMP / SMPU / CREURB	SMPU CREURB /		0,00	Externa	0,00	-
Total da Unidade				165,84			6.441,59
PBH / LIMP /		2800.9900.04.122.141.2.852.0001.339037.01.1.500.000.0000		Área	Tipo	Valor do Mº	Valor Mensal
216	PBH / LIMP / SMDE / BELOTUR	SMDE BELOTUR /		1.312,19	Interna	11,57	15.177,97
216	PBH / LIMP / SMDE / BELOTUR	SMDE BELOTUR /		0,00	Externa	0,00	-
Total da Unidade				1.312,19			15.177,97
PBH / LIMP /		1011.9900.08.244.019.2.308.0002.339037.01.1.500.000.0000		Área	Tipo	Valor do Mº	Valor Mensal
217	PBH / LIMP / SMASAC / CRAS -PAULO VI	SMASAC CRAS -PAULO VI /		1.022,85	Interna	9,20	9.406,80
217	PBH / LIMP / SMASAC / CRAS -PAULO VI	SMASAC CRAS -PAULO VI /		695,24	Externa	3,38	2.351,70
Total da Unidade				1.718,09			11.758,51
PBH / LIMP /		2100.9900.06.181.109.2.803.0001.339037.01.1.500.000.0000		Área	Tipo	Valor do Mº	Valor Mensal
218	PBH / LIMP / SMSP / 2ª INSPETORIA	SMSP 2ª INSPETORIA /		186,87	Interna	27,61	5.159,38
218	PBH / LIMP / SMSP / 2ª INSPETORIA	SMSP 2ª INSPETORIA /		242,90	Externa	5,31	1.289,85
Total da Unidade				429,77			6.449,23
PBH / LIMP /		2100.9900.06.181.109.2.803.0001.339037.01.1.500.000.0000		Área	Tipo	Valor do Mº	Valor Mensal
219	PBH / LIMP / SMSP / DOP	SMSP DOP /		718,08	Interna	14,56	10.453,90
219	PBH / LIMP / SMSP / DOP	SMSP DOP /		139,93	Externa	8,30	1.161,54
Total da Unidade				858,01			11.615,46
PBH / LIMP /		2100.9900.06.181.109.2.803.0001.339037.01.1.500.000.0000		Área	Tipo	Valor do Mº	Valor Mensal
220	PBH / LIMP / SMSP / DME	SMSP DME /		354,62	Interna	11,58	4.104,76
220	PBH / LIMP / SMSP / DME	SMSP DME /		1.564,47	Externa	0,66	1.025,19
Total da Unidade				1.919,09			5.130,94
PBH / LIMP /		2100.9900.06.181.109.2.803.0001.339037.01.1.500.000.0000		Área	Tipo	Valor do Mº	Valor Mensal
221	PBH / LIMP / SMSP / BANDA DE MÚSICA GCMBH	SMSP BANDA DE MÚSICA GCMBH /		263,31	Interna	15,55	4.093,41
221	PBH / LIMP / SMSP / BANDA DE MÚSICA GCMBH	SMSP BANDA DE MÚSICA GCMBH /		1.066,16	Externa	0,96	1.023,35
Total da Unidade				1.329,47			5.116,76
PBH / LIMP /		2100.9900.06.181.109.2.803.0001.339037.01.1.500.000.0000		Área	Tipo	Valor do Mº	Valor Mensal
222	PBH / LIMP / SMSP / 3ª INSPETORIA	SMSP 3ª INSPETORIA /		242,35	Interna	24,12	5.846,69
222	PBH / LIMP / SMSP / 3ª INSPETORIA	SMSP 3ª INSPETORIA /		149,59	Externa	4,34	649,63
Total da Unidade				391,94			6.496,32
PBH / LIMP /		2100.9900.06.181.109.2.803.0001.339037.01.1.500.000.0000		Área	Tipo	Valor do Mº	Valor Mensal
223	PBH / LIMP / SMSP / 4ª INSPETORIA	SMSP 4ª INSPETORIA /		236,08	Interna	25,71	6.089,58
223	PBH / LIMP / SMSP / 4ª INSPETORIA	SMSP 4ª INSPETORIA /		147,02	Externa	4,59	674,40
Total da Unidade				383,10			6.743,97
PBH / LIMP /		2100.9900.06.181.109.2.803.0001.339037.01.1.500.000.0000		Área	Tipo	Valor do Mº	Valor Mensal
224	PBH / LIMP / SMSP / GRUPO DE OPERAÇÕES COM CÂES - GOC	SMSP GRUPO DE OPERAÇÕES COM CÂES - GOC /		139,54	Interna	29,93	4.176,78
224	PBH / LIMP / SMSP / GRUPO DE OPERAÇÕES COM CÂES - GOC	SMSP GRUPO DE OPERAÇÕES COM CÂES - GOC /		264,21	Externa	3,95	1.044,19
Total da Unidade				403,75			5.220,97
PBH / LIMP /		1000.9900.08.122.123.2.900.0001.339037.01.1.500.000.0000		Área	Tipo	Valor do Mº	Valor Mensal
225	PBH / LIMP / SMASAC / CONSELHO TUTELAR DE VENDA NOVA	SMASAC CONSELHO TUTELAR DE VENDA NOVA /		206,39	Interna	26,00	5.367,05
225	PBH / LIMP / SMASAC / CONSELHO TUTELAR DE VENDA NOVA	SMASAC CONSELHO TUTELAR DE VENDA NOVA /		114,72	Externa	11,70	1.341,76
Total da Unidade				321,11			6.708,81
PBH / LIMP /		1000.9900.08.122.123.2.900.0001.339037.01.1.500.000.0000		Área	Tipo	Valor do Mº	Valor Mensal
226	PBH / LIMP / SMASAC / CONSELHO TUTELAR BARREIRO DE BAIXO	SMASAC CONSELHO TUTELAR BARREIRO DE BAIXO /		178,58	Interna	30,05	5.367,05
226	PBH / LIMP / SMASAC / CONSELHO TUTELAR BARREIRO DE BAIXO	SMASAC CONSELHO TUTELAR BARREIRO DE BAIXO /		156,84	Externa	8,55	1.341,76
Total da Unidade				335,42			6.708,81

PBH / LIMP /	URBEL	Centro de Apoio Leste
PBH / LIMP /	URBEL	Centro de Apoio Oeste
PBH / LIMP /	URBEL	Dep. de Suprimentos
PBH / LIMP /	URBEL	PAC Morro das Pedras
PBH / LIMP /	URBEL	PAC Morro das Pedras
PBH / LIMP /	URBEL	CREAR Taquaril
PBH / LIMP /	URBEL	CREAR Taquaril
PBH / LIMP /	SMPU	Sede
PBH / LIMP /	SMPU	Sede
PBH / LIMP /	SMASAC	SEDE
PBH / LIMP /	SMASAC	SEDE
PBH / LIMP /	SMDE	SINE BARREIRO
PBH / LIMP /	SMDE	SINE BARREIRO
PBH / LIMP /	CARE-L	SEDE
PBH / LIMP /	CARE-L	SEDE
PBH / LIMP /	SUDC	CRJ
PBH / LIMP /	SUDC	CRJ
PBH / LIMP /	SMPU	CREURB
PBH / LIMP /	SMPU	CREURB
PBH / LIMP /	SMDE	BELOTUR
PBH / LIMP /	SMDE	BELOTUR
PBH / LIMP /	SMASAC	CRAS -PAULO VI
PBH / LIMP /	SMASAC	CRAS -PAULO VI
PBH / LIMP /	SMSP	2ª INSPETORIA
PBH / LIMP /	SMSP	2ª INSPETORIA
PBH / LIMP /	SMSP	DOP
PBH / LIMP /	SMSP	DOP
PBH / LIMP /	SMSP	DME
PBH / LIMP /	SMSP	DME
PBH / LIMP /	SMSP	BANDA DE MÚSICA GCMBH
PBH / LIMP /	SMSP	BANDA DE MÚSICA GCMBH
PBH / LIMP /	SMSP	3ª INSPETORIA
PBH / LIMP /	SMSP	3ª INSPETORIA
PBH / LIMP /	SMSP	4ª INSPETORIA
PBH / LIMP /	SMSP	4ª INSPETORIA
PBH / LIMP /	SMSP	GRUPO DE OPERAÇÕES COM CÂES - GOC
PBH / LIMP /	SMSP	GRUPO DE OPERAÇÕES COM CÂES - GOC
PBH / LIMP /	SMASAC	CONSELHO TUTELAR DE VENDA NOVA
PBH / LIMP /	SMASAC	CONSELHO TUTELAR DE VENDA NOVA
PBH / LIMP /	SMASAC	CONSELHO TUTELAR BARREIRO DE BAIXO
PBH / LIMP /	SMASAC	CONSELHO TUTELAR BARREIRO DE BAIXO

249	PBH / LIMP / FMC / CENTRO CULTURAL VILA MARÇOLA		339,93	Interna	18,07	6.143,34	
249	PBH / LIMP / FMC / CENTRO CULTURAL VILA MARÇOLA		516,74	Externa	1,32	682,59	
Total da Unidade			856,67			6.825,93	
PBH / LIMP /		3103.1100.13.122.146.2900.0001.339037.01.1.500.000.0000	Área	Tipo	Valor do Mº	Valor Mensal	
250	PBH / LIMP / SMASAC / CENTRO CULTURAL ZILAH SPÓSITO		153,42	Interna	38,45	5.898,30	
250	PBH / LIMP / SMASAC / CENTRO CULTURAL ZILAH SPÓSITO		75,46	Externa	8,69	655,43	
Total da Unidade			228,88			6.554,33	
PBH / LIMP /		2700.9900.15.452.057.2.770.0003.339037.01.1.500.000.0000	Área	Tipo	Valor do Mº	Valor Mensal	
251	PBH / LIMP / SMSP / LAB SOLOS		799,75	Interna	11,80	9.439,99	

PBH / LIMP / FMC CENTRO CULTURAL VILA MARÇOLA
PBH / LIMP / FMC CENTRO CULTURAL VILA MARÇOLA
PBH / LIMP /

PBH / LIMP / SMASAC CENTRO CULTURAL ZILAH SPÓSITO
PBH / LIMP / SMASAC CENTRO CULTURAL ZILAH SPÓSITO
PBH / LIMP /

PBH / LIMP / SMSP LAB SOLOS
PBH / LIMP /

Total da Unidade		251	PBH / LIMP / SMSP / LAB SOLOS		2.547,68	Externa	0,41	1.048,88
					3.347,43			10.488,88
PBH / LIMP /				2700.9900.15.452.057.2.770.0003.339037.01.1.500.000.0000	Área	Tipo	Valor do Mº	Valor Mensal
252	PBH / LIMP / SMOBI / MONIT. DA LAGOA DA PAMPULHA				123,41	Interna	47,39	5.848,99
252	PBH / LIMP / SMOBI / MONIT. DA LAGOA DA PAMPULHA				631,18	Externa	1,03	649,89
Total da Unidade					754,59			6.498,87
PBH / LIMP /				2700.9900.15.452.057.2.770.0003.339037.01.1.500.000.0000	Área	Tipo	Valor do Mº	Valor Mensal
253	PBH / LIMP / SMOBI / DIRET. DE MANUTENÇÃO DE PRÓPRIOS				517,91	Interna	1,93	6.114,78
253	PBH / LIMP / SMOBI / DIRET. DE MANUTENÇÃO DE PRÓPRIOS				24,80	Externa	27,40	679,42
Total da Unidade					542,71			6.794,20
PBH / LIMP /				1011.9900.08.244.019.2308.0002.339037.01.1500.000.0000	Área	Tipo	Valor do Mº	Valor Mensal
255	PBH / LIMP / SMASAC / CRAS VENTOSA				950,02	Interna	11,36	10.796,70
255	PBH / LIMP / SMASAC / CRAS VENTOSA				280,23	Externa	4,28	1.199,63
Total da Unidade					1.230,25			11.996,34
PBH / LIMP /				2703.1100.16.482.007.2.900.0001.339037.01.1.500.000.0000	Área	Tipo	Valor do Mº	Valor Mensal
256	PBH / LIMP / URBEL / DIVISÃO URBANÍSTICA GRANJA DE FREITAS				168,78	Interna	29,49	4.977,15
256	PBH / LIMP / URBEL / DIVISÃO URBANÍSTICA GRANJA DE FREITAS				286,24	Externa	1,93	563,02
Total da Unidade					455,02			5.530,17
PBH / LIMP /				2703.1100.16.482.007.2.900.0001.339037.01.1.500.000.0000	Área	Tipo	Valor do Mº	Valor Mensal
257	PBH / LIMP / URBEL / PAC SÃO TOMAS				210,78	Interna	25,23	5.317,13
257	PBH / LIMP / URBEL / PAC SÃO TOMAS				3,93	Externa	150,33	590,79
Total da Unidade					214,71			5.907,92
PBH / LIMP /				2703.1100.16.482.007.2.900.0001.339037.01.1.500.000.0000	Área	Tipo	Valor do Mº	Valor Mensal
258	PBH / LIMP / URBEL / VILA VIVA SANTA LUCIA				233,24	Interna	22,82	5.323,13
258	PBH / LIMP / URBEL / VILA VIVA SANTA LUCIA				141,44	Externa	4,18	591,46
Total da Unidade					374,68			5.914,59
PBH / LIMP /				2708.1100.17.512.046.2900.001.339037.01.1.500.000.0000	Área	Tipo	Valor do Mº	Valor Mensal
259	PBH / LIMP / SLU / SEDE				2.995,00	Interna	12,27	36.734,48
259	PBH / LIMP / SLU / SEDE				1.190,00	Externa	1,62	1.933,39
Total da Unidade					4.185,00			38.667,87
PBH / LIMP /				2100.2900.06.181.109.2.803.0001.339037.01.1500.000.0000	Área	Tipo	Valor do Mº	Valor Mensal
260	PBH / LIMP / GCM / CENTRO DE FORMAÇÃO E APERFEIÇOAMENTO - GCM				797,20	Interna	13,49	10.753,89
260	PBH / LIMP / GCM / CENTRO DE FORMAÇÃO E APERFEIÇOAMENTO - GCM				705,95	Externa	1,69	1.194,88
Total da Unidade					1.503,15			11.948,77
PBH / LIMP /				2700.1100.15.452.057.2770.0004.339037.01.1.500.000.0000	Área	Tipo	Valor do Mº	Valor Mensal
261	PBH / LIMP / SMOBI / CRAS VISTA ALEGRE TEMPORÁRIO				135,87	Interna	33,38	4.535,74
261	PBH / LIMP / SMOBI / CRAS VISTA ALEGRE TEMPORÁRIO				345,02	Externa	2,32	800,43
Total da Unidade					480,89			5.336,17
PBH / LIMP /				2100.9900.06.181.109.2.803.0001.339037.01.1.500.000.0000	Área	Tipo	Valor do Mº	Valor Mensal
262	PBH / LIMP / SMSP / INSPETORIA VENDA NOVA				450,66	Interna	23,02	10.374,08
262	PBH / LIMP / SMSP / INSPETORIA VENDA NOVA				291,81	Externa	3,95	1.152,68
Total da Unidade					742,47			11.526,75
PBH / LIMP /				2700.1100.15.452.057.2770.0003.339037.01.1.500.000.0000	Área	Tipo	Valor do Mº	Valor Mensal
263	PBH / LIMP / SMOBI / GERMA - NO				870,73	Interna	19,16	16.683,43
263	PBH / LIMP / SMOBI / GERMA - NO				496,37	Externa	3,73	1.853,71
Total da Unidade					1.367,10			18.537,14
PBH / LIMP /				3000.9900.27.812.101.2.534.0001.339037.01.1.500.000.0000	Área	Tipo	Valor do Mº	Valor Mensal
264	PBH / LIMP / SMEL / QUADRA POLIESPORTIVA SANTA ROSA				84,63	Interna	70,75	5.987,37
264	PBH / LIMP / SMEL / QUADRA POLIESPORTIVA SANTA ROSA				829,17	Externa	0,80	665,26
Total da Unidade					913,80			6.652,63
PBH / LIMP /				1011.9900.08.244.019.2.308.0002.339037.01.1.500.000.0000	Área	Tipo	Valor do Mº	Valor Mensal
265	PBH / LIMP / DRAS CS / CONSELHO TUTELAR				309,95	Interna	41,13	12.748,80
265	PBH / LIMP / DRAS CS / CONSELHO TUTELAR				0,00	Externa	0,00	-
Total da Unidade					309,95			12.748,80
Total da Unidade				1011.9900.08.244.019.2.308.0002.339037.01.1.500.000.0000	Área	Tipo	Valor do Mº	Valor Mensal
266	PBH / LIMP / SMASAC / CRAS DANDARA				216,19	Interna	28,16	6.086,91
266	PBH / LIMP / SMASAC / CRAS DANDARA				345,33	Externa	1,96	676,32
Total da Unidade					561,52			6.763,24
PBH / LIMP /				1011.9900.08.244.020.2.878.0001.339037.01.1.500.000.0000	Área	Tipo	Valor do Mº	Valor Mensal
267	PBH / LIMP / SMASAC / CREAS NO				379,65	Interna	27,53	10.450,52
267	PBH / LIMP / SMASAC / CREAS NO				114,46	Externa	10,14	1.161,17
Total da Unidade					494,11			11.611,69
PBH / LIMP /				3000.9900.27.812.101.2.534.0001.339037.01.1.500.000.0000	Área	Tipo	Valor do Mº	Valor Mensal
268	PBH / LIMP / SMEL / CAMPO DO POMPEIA				140,78	Interna	37,61	5.295,19
268	PBH / LIMP / SMEL / CAMPO DO POMPEIA				5.572,25	Externa	0,24	1.323,80
Total da Unidade					5.713,03			6.618,99
PBH / LIMP /				3000.9900.27.812.101.2.534.0001.339037.02.1.500.000.0000	Área	Tipo	Valor do Mº	Valor Mensal
269	PBH / LIMP / SMEL / CAMPO SANTA RITA				76,51	Interna	132,89	10.167,12
269	PBH / LIMP / SMEL / CAMPO SANTA RITA				5.819,71	Externa	0,44	2.541,78
Total da Unidade					5.896,22			12.708,90
PBH / LIMP /				2200.9900.12.122.140.2.317.0001.339037.01.1.500.000.0000	Área	Tipo	Valor do Mº	Valor Mensal
270	PBH / LIMP / SMED / SERVIÇO EXTRA - Limpeza durante férias coletivas SMED				0,00	Interna	0,99	-
270	PBH / LIMP / SMED / SERVIÇO EXTRA - Limpeza durante férias coletivas SMED				0,00	Externa	0,14	-
Total da Unidade					-			-
PBH / LIMP /				3000.9900.27.812.101.2.534.0001.339037.01.1.500.000.0000	Área	Tipo	Valor do Mº	Valor Mensal
271	PBH / LIMP / SMEL / CAMPO BONSUCESSO				92,63	Interna	64,16	5.943,29
271	PBH / LIMP / SMEL / CAMPO BONSUCESSO				4.332,34	Externa	0,15	660,37
Total da Unidade					4.424,97			6.603,65
PBH / LIMP /				3000.9900.27.812.101.2.534.0001.339037.18.1.500.000.0000	Área	Tipo	Valor do Mº	Valor Mensal
272	PBH / LIMP / SMEL / QUADRA DO LINDEIA				648,15	Interna	8,49	5.499,99
272	PBH / LIMP / SMEL / QUADRA DO LINDEIA				340,41	Externa	1,80	611,11
Total da Unidade					988,56			6.111,10
PBH / LIMP /				1011.9900.08.244.019.2.308.0002.339037.01.1.500.000.0000	Área	Tipo	Valor do Mº	Valor Mensal

PBH / LIMP /	SMSP	LAB SOLOS
PBH / LIMP /	SMOBI	MONIT. DA LAGOA DA PAMPULHA
PBH / LIMP /	SMOBI	MONIT. DA LAGOA DA PAMPULHA
PBH / LIMP /	SMOBI	DIRET. DE MANUTENÇÃO DE PRÓPRIOS
PBH / LIMP /	SMOBI	DIRET. DE MANUTENÇÃO DE PRÓPRIOS
PBH / LIMP /	SMASAC	CRAS VENTOSA
PBH / LIMP /	SMASAC	CRAS VENTOSA
PBH / LIMP /	URBEL	DIVISÃO URBANÍSTICA GRANJA DE FREITAS
PBH / LIMP /	URBEL	DIVISÃO URBANÍSTICA GRANJA DE FREITAS
PBH / LIMP /	URBEL	PAC SÃO TOMAS
PBH / LIMP /	URBEL	PAC SÃO TOMAS
PBH / LIMP /	URBEL	VILA VIVA SANTA LUCIA
PBH / LIMP /	URBEL	VILA VIVA SANTA LUCIA
PBH / LIMP /	SLU	SEDE
PBH / LIMP /	SLU	SEDE
PBH / LIMP /	GCM	CENTRO DE FORMAÇÃO E APERFEIÇOAMENTO - GCM
PBH / LIMP /	GCM	CENTRO DE FORMAÇÃO E APERFEIÇOAMENTO - GCM
PBH / LIMP /	SMOBI	CRAS VISTA ALEGRE TEMPORÁRIO
PBH / LIMP /	SMOBI	CRAS VISTA ALEGRE TEMPORÁRIO
PBH / LIMP /	SMSP	INSPETORIA VENDA NOVA
PBH / LIMP /	SMSP	INSPETORIA VENDA NOVA
PBH / LIMP /	SMOBI	GERMA - NO
PBH / LIMP /	SMOBI	GERMA - NO
PBH / LIMP /	SMEL	QUADRA POLIESPORTIVA SANTA ROSA
PBH / LIMP /	SMEL	QUADRA POLIESPORTIVA SANTA ROSA
PBH / LIMP /	DRAS CS	CONSELHO TUTELAR
PBH / LIMP /	DRAS CS	CONSELHO TUTELAR
PBH / LIMP /	SMASAC	CRAS DANDARA
PBH / LIMP /	SMASAC	CRAS DANDARA
PBH / LIMP /	SMASAC	CREAS NO
PBH / LIMP /	SMASAC	CREAS NO
PBH / LIMP /	SMEL	CAMPO DO POMPEIA
PBH / LIMP /	SMEL	CAMPO DO POMPEIA
PBH / LIMP /	SMEL	CAMPO SANTA RITA
PBH / LIMP /	SMEL	CAMPO SANTA RITA
PBH / LIMP /	SMED	SERVIÇO EXTRA - Limpeza durante férias coletivas SMED
PBH / LIMP /	SMED	SERVIÇO EXTRA - Limpeza durante férias coletivas SMED
PBH / LIMP /	SMEL	CAMPO BONSUCESSO
PBH / LIMP /	SMEL	CAMPO BONSUCESSO
PBH / LIMP /	SMEL	QUADRA DO LINDEIA
PBH / LIMP /	SMEL	QUADRA DO LINDEIA
PBH / LIMP /		

273	PBH / LIMP / SMASAC / CRAS BETÂNIA		472,71	Interna	22,42	10.597,98
273	PBH / LIMP / SMASAC / CRAS BETÂNIA		1.179,84	Externa	1,00	1.177,55
Total da Unidade			1.652,55			11.775,54
PBH / LIMP /			1011.9906.08.244.019.2.308.0002.339037.01.1.701.000.0000	Área	Tipo	Valor do Mº
274	PBH / LIMP / GUARDA MUNICIPAL / CINE THEATRO BRASIL VALLOUREC E PRAÇA RUI BARBOSA		23,76	Interna	255,57	6.072,27
274	PBH / LIMP / GUARDA MUNICIPAL / CINE THEATRO BRASIL VALLOUREC E PRAÇA RUI BARBOSA		-	Externa	0,00	-
Total da Unidade			23,76			6.072,27
			427.384,39			2.521.261,00

PBH / LIMP / SMASAC CRAS BETÂNIA
 PBH / LIMP / SMASAC CRAS BETÂNIA
 PBH / LIMP /

PBH / LIMP /
 PBH / LIMP / GUARDA MUN CINE THEATRO BRASIL VALLOUREC E PRAÇA RUI BARBOSA
 PBH / LIMP / GUARDA MUN CINE THEATRO BRASIL VALLOUREC E PRAÇA RUI BARBOSA
 PBH / LIMP /

0

1
 126
 184
 198
 0,00

Nº SETORES	SETOR
2	PBH / SMSEG / GMP ANDRADAS
3	PBH / SMSEG / GMP CARIJOS
5	PBH / DIVERSOS 1
7	PBH / PGM / BH
8	PBH / PGM SEDE / BH
11	PBH / MUSEU ARTE PAMPULHA / BH
25	PBH / CNT CULT. SALG FILHO / BH
29	PBH / LIMP / FMC / FRANCISCO NUNES
36	PBH / SARMU-N / BH
45	PBH / PREDIO DEL REI
51	PBH / SEDE PE PEDRO PINTO / BH
52	PBH / SEDE ERICO VERISSIMO
61	PBH / BH RESOLVE
69	PBH / SARMU-P / BH
87	PBH / CAC GAMELEIRA / BH
100	PBH / SARMU-NO SEDE / BH
101	PBH/LIMP/SARMU-P/CRAS SAO JOSE
108	PBH / CRAS-NAF VL ARTHUR / BH
117	PBH / CAC PQ AGUAS / BH
118	PBH/LIMP/SARMU-B/CRAS PETROPOLIS
122	PBH / SARMU-O SEDE / BH
126	PBH/SMF/SEDE/GEIF
131	PBH / GEST / BH
133	MUSEU DE ARTES E OFICIOS
138	PBH / CRAS ZILAH SPOSITO / BH
143	PBH / CRAS NV OURO PRETO / BH
149	PBH / LIMP / FMC / TEATRO MARILIA
156	PBH / GERSEG LESTE / BH
161	PBH/LIMP/SARMU-L/ESP.BH CID.GRAN.FREITAS
162	PBH / MUSEU EXPEDICIONARIOS / BH
164	PBH/SMED/SEDE
169	PBH / FMC SEDE / BH - BELOTUR
170	PBH / VEVECO / BH
174	PBH / CRAS VISTA ALEGRE / BH
188	PBH / TUPIS 149
192	CRJ - 3 DIAS
210	SMPU SMARU
211	SMASAC
213	PBH/CARE - L - SARMU - L
227	GERMA-N
235	PBHN- DRAS N E CONSELHO TUTELAR N
ESTIMADO DE METRAGEM LIMPA ANUAL	

ENDEREÇO	NUMERO	BAIRRO	FREQUENCIA DE LIMPEZA ESSTIMADA
AV. DOS ANDRADAS	915	CENTRO	120
RUA CARIJOS	126	CENTRO	120
AVENIDA AFONSO PENA	4000	CRUZEIRO	120
AVENIDA BERNARDO MONTEIRO	1152	FUNCIONARIOS	90
RUA TIMBIRAS	628	FUNCIONARIOS	360
AVENIDA OTACILIO NEGRAO DE LIMA	16585	JARDIM ATLANTICO	360
RUA NOVA PONTE	22	SALGADO FILHO	360
			120
RUA PASTOR MURYLLO CASSETE	25	SÃO BERNARDO	360
AUGUSTO DE LIMA	30	CENTRO	120
RUA PADRE PEDRO PINTO	1055	VENDA NOVA	360
RUA ERICO VERISSIMO	1428	RIO BRANCO	360
AV. SANTOS DUMONT	363	CENTRO	60
AVENIDA ANTONIO CARLOS	7596	SÃO LUIZ	120
AVENIDA AMAZONAS	5801	GAMELEIRA	180
RUA PEÇANHA	144	CARLOS PRATES	180
RUA JOAQUIM JOSE RIBEIRO	31	SÃO JOSE	360
RUA PROFESSOR GERALDO FONTES	30	UNIÃO	360
AVENIDA XIMANGO	809	BARREIRO	360
RUA DUZENTOS E OITENTA E CINCO, 137	137	PETROPOLIS	360
AVENIDA SILVA LOBO	1280	NOVA GRANADA	180
RUA ESPIRITO SANTO	605	CENTRO	51
AVENIDA PRESIDENTE JUSCELINO KUBITSCHEK	3200	CORAÇÃO EUCARÍSTICO	120
PRAÇA DA ESTAÇÃO	S/N	CENTRO	60
RUA COQUILHO, 75	10	CONJUNTO ZILAH SPOSITO	360
RUA GERALDINA CANDIDA DE JESUS	92	OURO PRETO	360
AVENIDA ALFREDO BALENA, 586	586	SANTA EFIGÊNIA	120
RUA LAURO JAQUES	20	FLORESTA	60
RUA DO GRUPO	12	GRANJA DE FREITAS	180
AVENIDA FRANCISCO SALES	0	FLORESTA	120
RUA CARANGOLA	0	SANTO ANTONIO	0
RUA DA BAHIA	888	CENTRO	180
AVENIDA OTACILIO NEGRÃO DE LIMA	855	SÃO LUIZ	360
RUA AGUANIL	425	VISTA ALEGRE	360
RUA DOS TUPIS	149	CENTRO	120
		CENTRO	60
Av Álvares Cabral	217	CENTRO	120
Av. Afonso Pena	342	CENTRO	90
Rua Salinas	1447	SANTA TEREZA	90
Rua Pastor Muryllo Cassete	195	SÃO BERNARDO	180
PASTOR MURYLLO CASSETE	25,85,125	N/CONSTA	EM 180 DI

NUMERO DE LIMPEZAS	METRAGEM ANUAL	METRAGEM POR UNIDADE	TEMPO PARA REALIZAÇÃO DO SERVIÇO	EQUIPES		
3	2.008,92	669,64	1	EQUIPE 1 E 2	378,35	2.008,92
3	3.125,04	1.041,68	1	EQUIPE 1 E 2	588,55	
3	2.024,31	674,77	2	EQUIPE 1 E 2	381,25	
4	-	2.159,94	5	EQUIPE 1 E 2	-	
1	933,62	933,62	4	EQUIPE 1 E 2	175,83	
1	2.114,94	2.114,94	4	EQUIPE 1 E 2	398,31	
1	124,20	124,20	0,5	EQUIPE 2	23,39	
3	931,65	310,55	0,5	EQUIPE 1	175,46	
1	1.536,93	1.536,93	2	EQUIPE 1 E 2	289,46	
3	7.249,26	2.416,42	3	EQUIPE 1 E 2	1.365,28	
1	40,35	40,35	2	EQUIPE 1 E 2	7,60	
1	2.485,04	2.485,04	3	EQUIPE 1 E 2	468,02	
6	5.419,02	903,17	1	EQUIPE 1 E 2	1.020,58	
3	3.970,30	1.323,43	5	EQUIPE 1 E 2	747,74	
2	-	327,13	1	EQUIPE 1 E 2	-	
2	4.027,59	2.013,79	1	EQUIPE 1 E 2	758,53	
1	250,99	250,99	1	EQUIPE 1 E 2	47,27	
1	91,14	91,14	0,5	EQUIPE 2	17,16	
1	479,24	479,24	1	EQUIPE 1 E 2	90,26	
1	161,26	161,26	0,5	EQUIPE 2	30,37	
2		891,48	2	EQUIPE 1 E 2	-	
7	35.873,95	5.124,85	5	EQUIPE 1 E 2	6.756,26	
3	335,26	111,75	0,5	EQUIPE 2	63,14	
6		4.217,21	4	EQUIPE 1 E 2	-	
1	334,28	334,28	1	EQUIPE 1 E 2	62,96	
1	231,52	231,52	0,5	EQUIPE 1	43,60	
3	1.260,30	420,10	0,5	EQUIPE 2	237,36	
6		1.046,74	2	EQUIPE 1 E 2	-	
2	889,18	444,59	2	EQUIPE 1 E 2	167,46	
3		62,74	0,5	EQUIPE 1	-	
0	-	-	-	EQUIPE 1 E 2	-	
2		1.971,53	1	EQUIPE 1 E 2	-	
1	123,54	123,54	0,5	EQUIPE 1	23,27	
1	371,44	371,44	0,5	EQUIPE 2	69,95	
3		10.013,54	6	EQUIPE 1 E 2	-	
6		1.503,10	3	EQUIPE 1 E 2	-	
3	6.601,14	2.200,38			1.243,21	
4	2.009,15	8.036,60	2	EQUIPE 1 E 2	378,39	
4	2.713,60	678,40	2	EQUIPE 1 E 2		
2	268,40	268,40	2	EQUIPE 1 E 2		
2	577,48	288,74				
	88.563,02					16.679,37

16.679,37

5.163,52
430,29