


# BOLETIM ECONÔMICO

## Indicadores de Belo Horizonte

Edição 29 | Dados de janeiro 2022

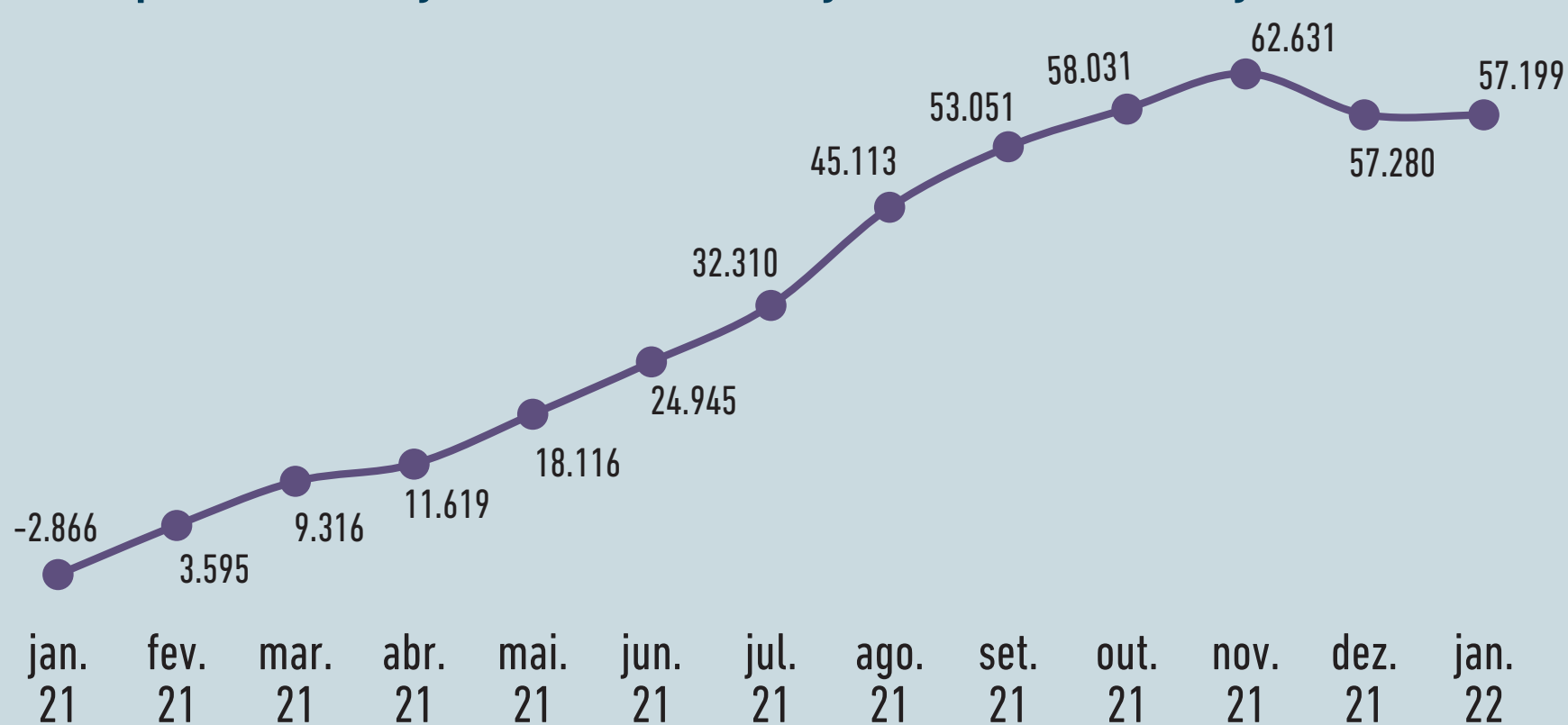
### ESTATÍSTICAS DO EMPREGO FORMAL

Número de empregos formais - janeiro de 2022



914.636 empregos formais

Saldo acumulado do emprego formal e variação em relação ao estoque de 1º de janeiro de 2021 - janeiro de 2021 a janeiro de 2022



-0,01% foi a variação no número de empregos formais ocorrida em janeiro de 2022, em relação a 1º de janeiro de 2021.

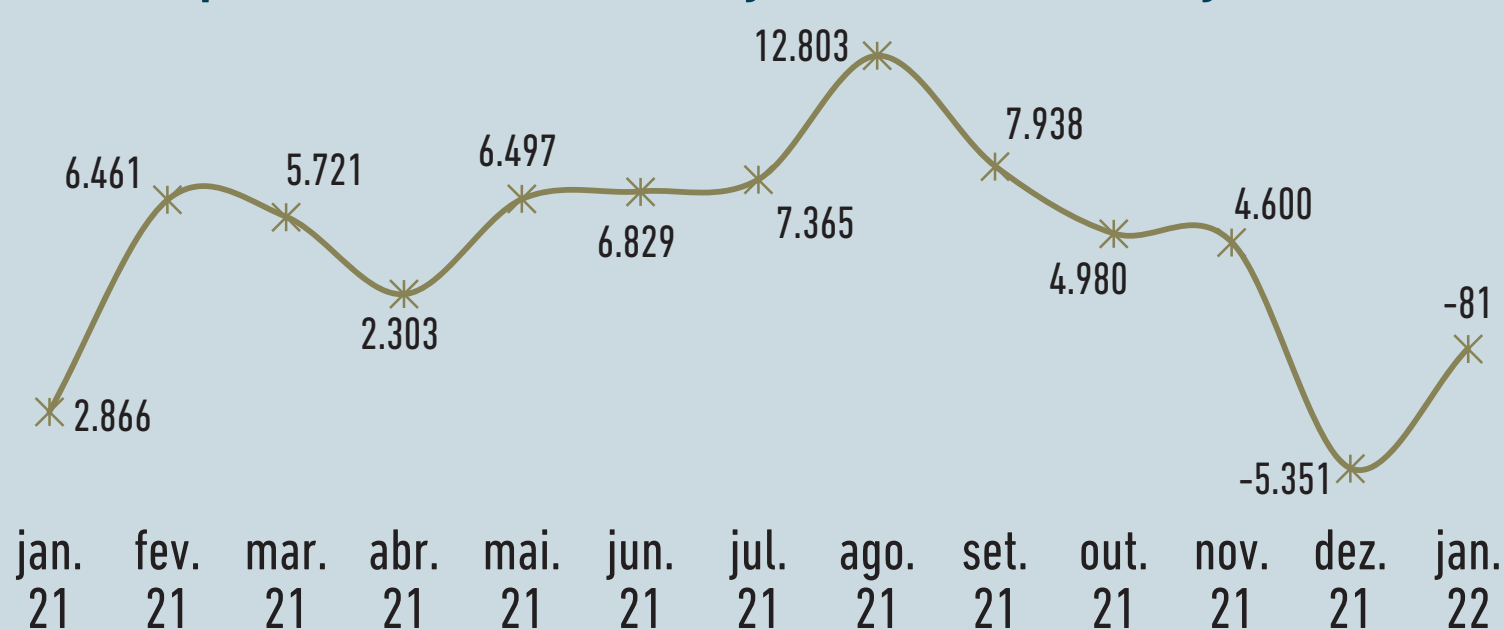
Total de 57.199 empregos nos últimos 13 meses

Entre as cidades com mais de 1 milhão de habitantes, as variações foram de +1,01% (Curitiba) a -0,60% (Porto Alegre).

**Destaques:**

- Serviços: +35.195
- Construção: +8.699
- Comércio: +7.975
- Indústria: +2.301

Saldo mensal do emprego formal e variação em relação ao estoque do mês anterior - janeiro de 2021 a janeiro de 2022



-0,01% foi a variação no número de empregos formais ocorrida em janeiro de 2022, em relação ao estoque do mês anterior.

**Maiores saldos de empregos em dezembro:**

- Serviços combinados de escritório e apoio administrativo: +428
- Fornecimento de gestão de recursos humanos para terceiros: 377
- Restaurantes e similares: 253

FONTE: Ministério da Economia (2022). NOTAS: (1) Dados divulgados em março de 2022 e sujeitos a alterações – a cada publicação do Caged, os dados referentes aos meses anteriores são atualizados; (2) Devido a uma transição de sistema, desde janeiro de 2020 houve mudanças na captação e divulgação das estatísticas de emprego formal, de modo que comparações com meses anteriores a dezembro de 2019 devem ser feitas com cautela; (3) No chamado Novo Caged, o volume de movimentações tende a ser maior, uma vez que a declaração dos vínculos temporários passou a ser obrigatória.

Mais informações – Subsecretaria de Assuntos e Investimentos Estratégicos: [suaie@pbh.gov.br](mailto:suaie@pbh.gov.br)

DESENVOLVIMENTO  
ECONÔMICO



PREFEITURA  
BELO HORIZONTE

GOVERNANDO PARA QUEM PRECISA