

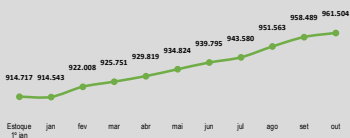
BOLETIM ECONÔMICO

Indicadores de Belo Horizonte

Edição 38 – 4º trimestre de 2022

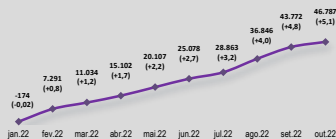
ESTATÍSTICAS DO EMPREGO FORMAL

Número de empregos formais – outubro de 2022



961.504 empregos formais

Saldo acumulado do emprego formal e variação em relação ao estoque do mês anterior - janeiro a outubro de 2022



+5,1% foi a variação no número de empregos formais ocorrida em outubro de 2022, em relação a 1º de janeiro de 2022.

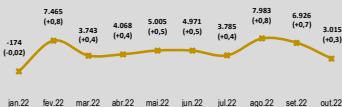
Total de 46.787 empregos nos últimos 10 meses.

Entre as cidades com mais de 1 milhão de habitantes, as variações foram de 7,94% (Goiânia) a 3,62% (Porto Alegre).

Destques:

- Serviços: +41.122
- Construção: +2.894
- Comércio: +1.233
- Indústria: +1.443

Saldo acumulado do emprego formal e variação em relação ao estoque do mês anterior - janeiro de 2022 a outubro de 2022



+0,3% foi a variação no número de empregos formais ocorrida em outubro de 2022, em relação ao estoque do mês anterior.

Maiores saldos de empregos em outubro:

- Locação de mão de obra temporária: 260
- Atividades de Teletendimento: 232
- Serviço de engenharia: 218

FONTE: Ministério da Economia (2022). NOTAS: (1) Dados divulgados em novembro de 2022 e sujeitos a alterações – cada publicação do Caged, os dados referentes aos meses anteriores são atualizados; (2) Devido a uma transição de sistema, desde janeiro de 2020 houve mudanças na captação e divulgação das estatísticas de emprego formal, de modo que comparações com meses anteriores a dezembro de 2019 devem ser feitas com cautela; (3) No chamado Novo Caged, o volume de movimentações tende a ser maior, uma vez que a declaração dos vínculos temporários passou a ser obrigatória.