

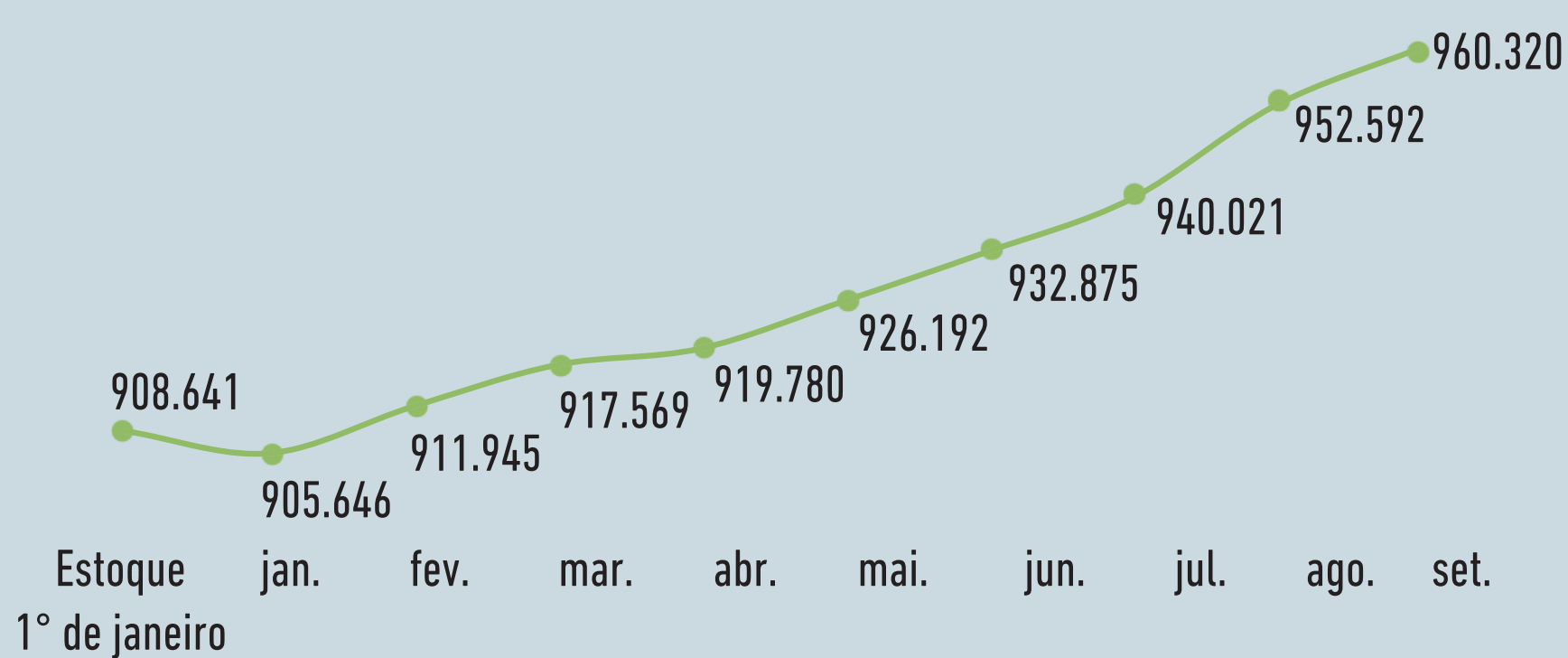
# BOLETIM ECONÔMICO

## Indicadores de Belo Horizonte

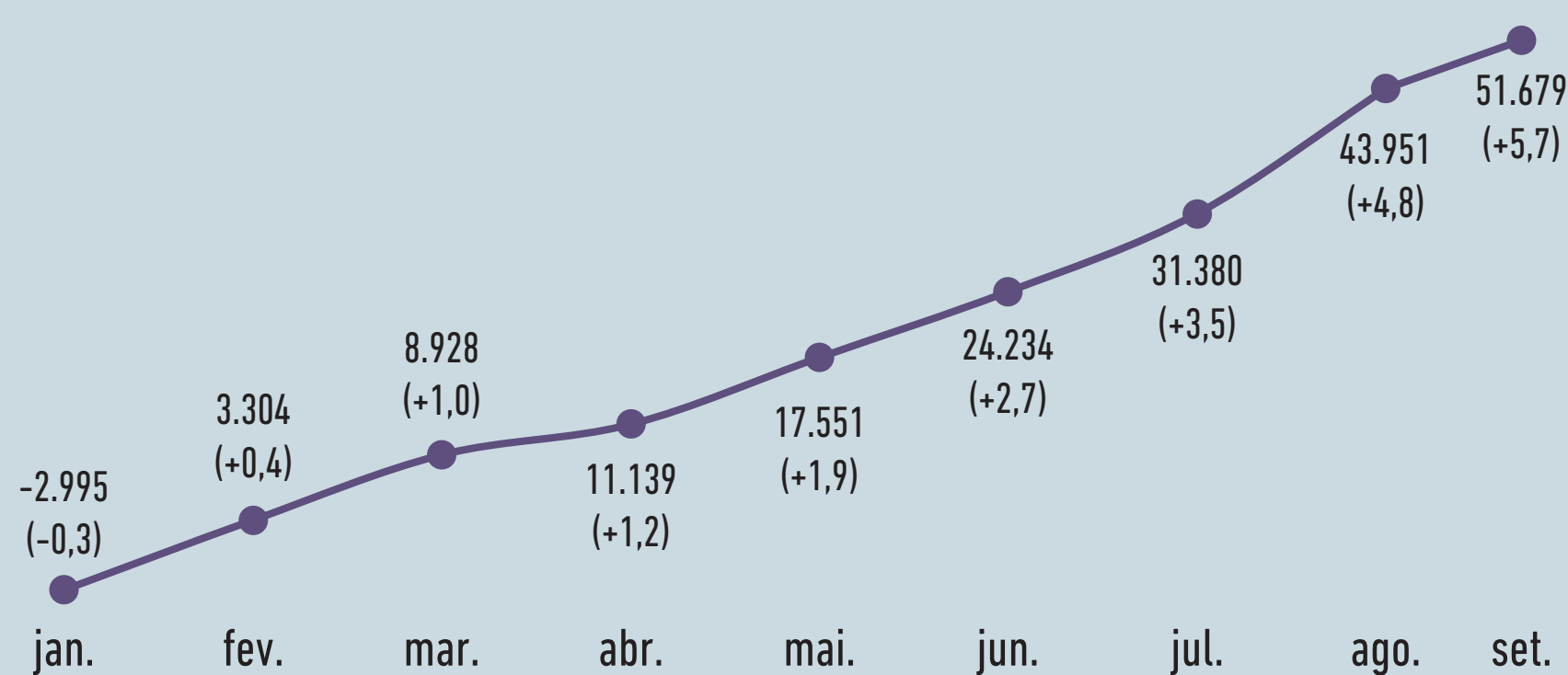
Edição 25 | Dados de setembro 2021

### ESTATÍSTICAS DO EMPREGO FORMAL

Número de empregos formais - janeiro a setembro de 2021



Saldo acumulado do emprego formal e variação em relação ao estoque de 1º de janeiro de 2021 - janeiro a setembro de 2021



+5,7% foi a variação no número de empregos formais ocorrida em setembro de 2021, em relação a 1º de janeiro.

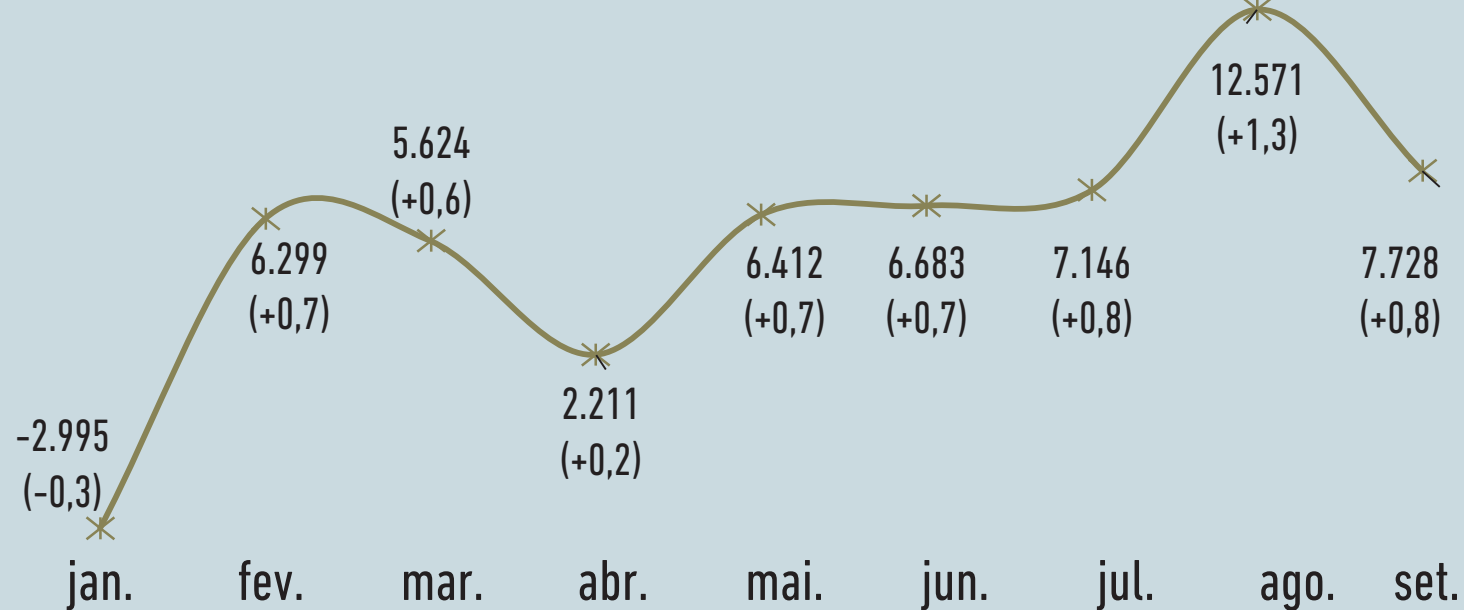
Total de 51.679 empregos nos últimos 9 meses

Entre as cidades com mais de 1 milhão de habitantes, as variações foram de +7,5% (São Paulo) a +2,6% (Porto Alegre).

**Destaques:**

- Serviços: +29.144
- Construção: +13.552
- Comércio: +6.304
- Indústria: +2.651

Saldo mensal do emprego formal e variação em relação ao estoque do mês anterior - janeiro a setembro de 2021



+0,8% foi a variação no número de empregos formais ocorrida em setembro de 2021, em relação ao estoque do mês anterior.

**Maiores saldos de empregos em setembro:**

- Serviços de assistência social sem alojamento: +1.013
- Locação de mão-de-obra temporária: +442
- Outras atividades de ensino não especificadas anteriormente: +434

FONTE: Ministério da Economia (2021). NOTAS: (1) Dados divulgados em novembro de 2021 e sujeitos a alterações – a cada publicação do Caged, os dados referentes aos meses anteriores são atualizados; (2) Devido a uma transição de sistema, desde janeiro de 2020 houve mudanças na captação e divulgação das estatísticas de emprego formal, de modo que comparações com meses anteriores a dezembro de 2019 devem ser feitas com cautela; (3) No chamado Novo Caged, o volume de movimentações tende a ser maior, uma vez que a declaração dos vínculos temporários passou a ser obrigatória.

Mais informações – Subsecretaria de Assuntos e Investimentos Estratégicos: suaie@pbh.gov.br

DESENVOLVIMENTO  
ECONÔMICO



PREFEITURA  
BELO HORIZONTE

GOVERNANDO PARA QUEM PRECISA