

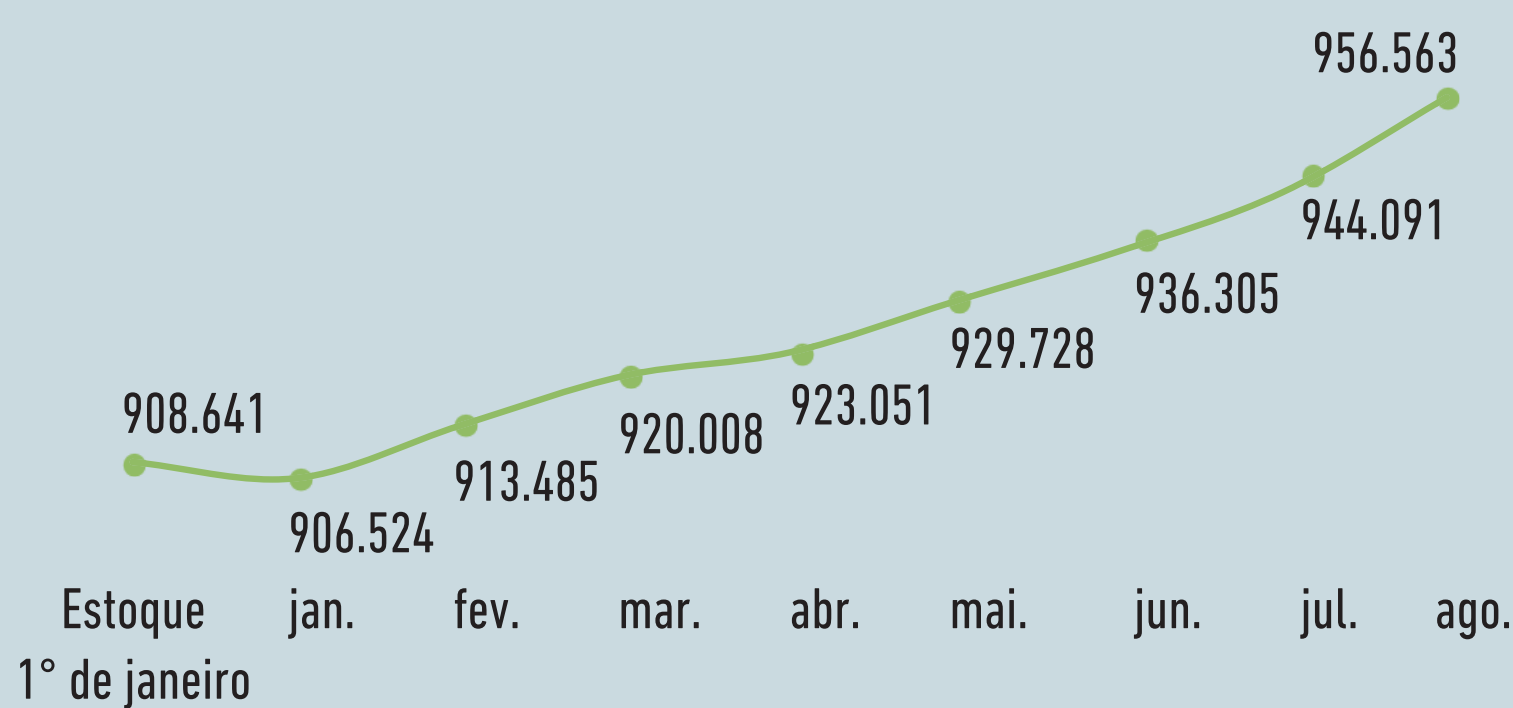
# BOLETIM ECONÔMICO

## Indicadores de Belo Horizonte

Edição 24 | Dados de agosto 2021

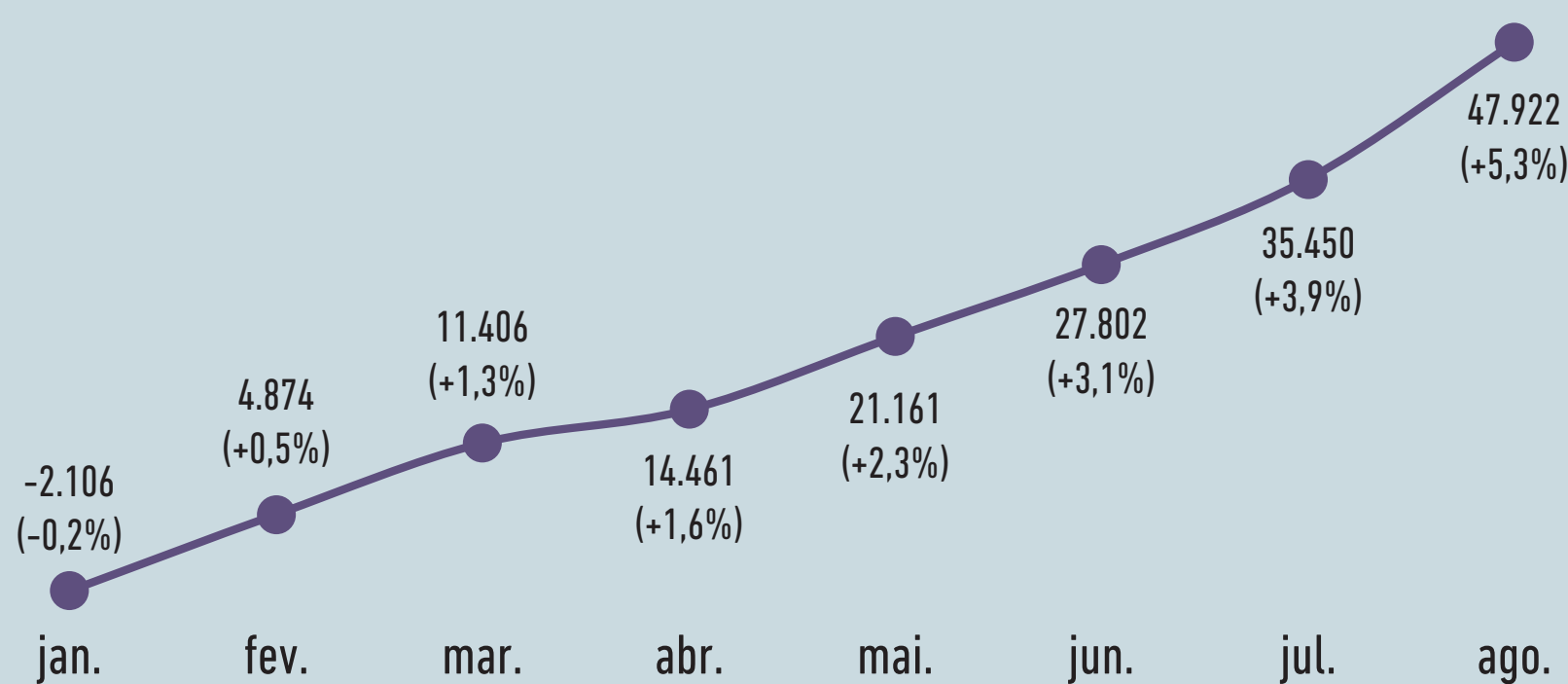
### ESTATÍSTICAS DO EMPREGO FORMAL

Número de empregos formais - janeiro a agosto de 2021



956.563 empregos formais

Saldo acumulado do emprego formal e variação em relação ao estoque de 1º de janeiro de 2021 - janeiro a agosto de 2021



+5,3% foi a variação no número de empregos formais ocorrida em agosto de 2021, em relação a 1º de janeiro.


Total de 47.922 empregos nos últimos 8 meses

Entre as cidades com mais de 1 milhão de habitantes, as variações foram de +6,7% (São Paulo) a +2,3% (Porto Alegre).

**Destaques:**

- Serviços: +28.217
- Construção: +9.357
- Comércio: +8.094
- Indústria: +2.033

Saldo mensal do emprego formal e variação em relação ao estoque do mês anterior - janeiro a agosto de 2021



+1,3% foi a variação no número de empregos formais ocorrida em agosto de 2021, em relação ao estoque do mês anterior.

**Maiores saldos de empregos em agosto:**

- Serviços de assistência social em alojamento: +1.990
- Limpeza em prédios e em domicílios: +989
- Construção de edifícios: +737

FONTE: Ministério da Economia (2021). NOTAS: (1) Dados divulgados em setembro de 2021 e sujeitos a alterações – a cada publicação do Caged, os dados referentes aos meses anteriores são atualizados; (2) Devido a uma transição de sistema, desde janeiro de 2020 houve mudanças na captação e divulgação das estatísticas de emprego formal, de modo que comparações com meses anteriores a dezembro de 2019 devem ser feitas com cautela; (3) No chamado Novo Caged, o volume de movimentações tende a ser maior, uma vez que a declaração dos vínculos temporários passou a ser obrigatória.

Mais informações – Subsecretaria de Assuntos e Investimentos Estratégicos: suaie@pbh.gov.br

DESENVOLVIMENTO  
ECONÔMICO



PREFEITURA  
BELO HORIZONTE

GOVERNANDO PARA QUEM PRECISA