

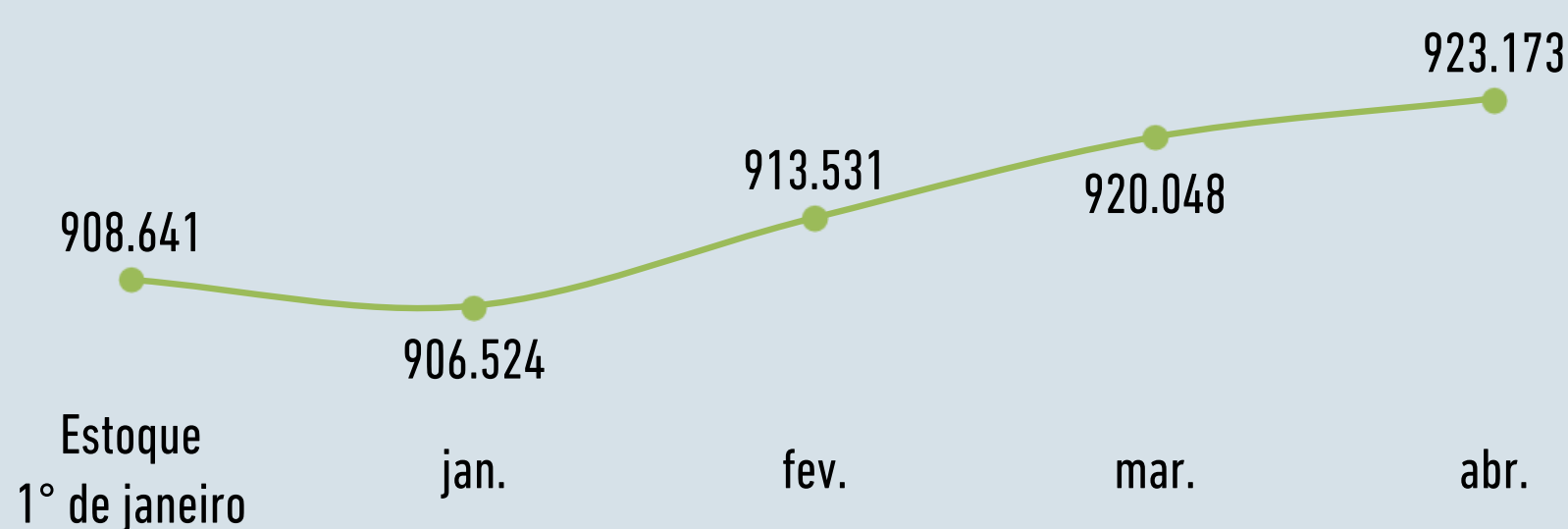
# BOLETIM ECONÔMICO

## Indicadores de Belo Horizonte

Edição 20 | Dados de abril 2021

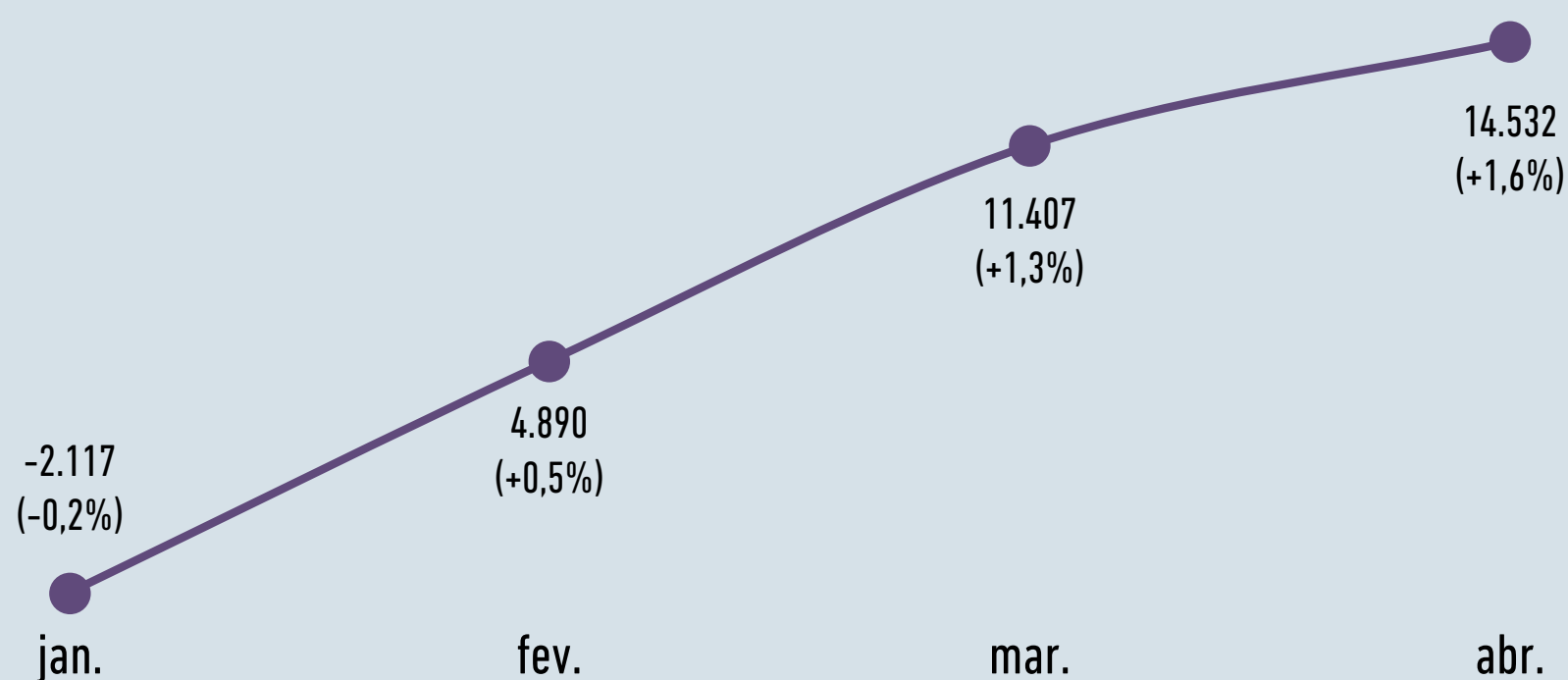
### ESTATÍSTICAS DO EMPREGO FORMAL

Número de empregos formais - janeiro a abril de 2021



923.173 empregos formais.

Saldo acumulado do emprego formal e variação em relação ao estoque de 1º de janeiro de 2021 - janeiro a abril de 2021



+1,6% foi a variação no número de empregos formais ocorrida em abril de 2021, em relação a 1º de janeiro.

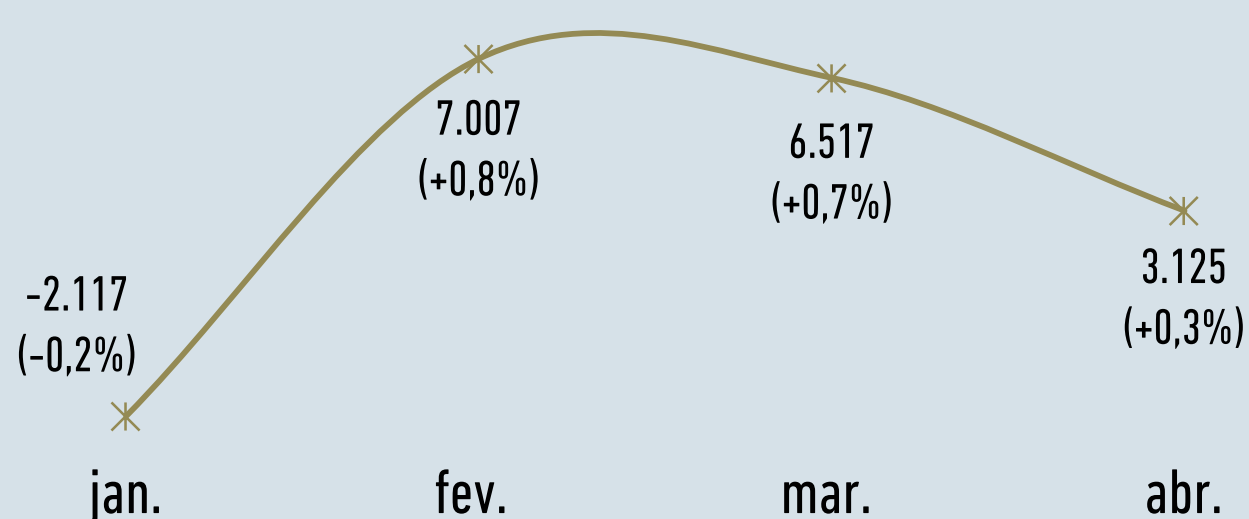
Total de 14.532 empregos nos últimos 4 meses.

Entre as cidades com mais de 1 milhão de habitantes, as variações foram de +2,86% (Goiânia) a -0,14% (Guarulhos).

#### Destaques:

- Construção: +6.866
- Serviços: +5.649
- Indústria: +1.482
- Comércio: +543

Saldo mensal do emprego formal e variação em relação ao estoque do mês anterior - janeiro a abril de 2021



+0,3% foi a variação no número de empregos formais ocorrida em abril de 2021, em relação ao estoque do mês anterior.

#### Maiores saldos de empregos em abril:

- Construção de edifícios: +731
- Serviços de engenharia: +668
- Atividades de Associações de Defesa de Direitos Sociais: +540

FONTE: Ministério da Economia (2021). NOTAS: (1) Dados divulgados em abril de 2021 e sujeitos a alterações – a cada publicação do Caged, os dados referentes aos meses anteriores são atualizados; (2) Devido a uma transição de sistema, desde janeiro de 2020 houve mudanças na captação e divulgação das estatísticas de emprego formal, de modo que comparações com meses anteriores a dezembro de 2019 devem ser feitas com cautela; (3) No chamado Novo Caged, o volume de movimentações tende a ser maior, uma vez que a declaração dos vínculos temporários passou a ser obrigatória.

Mais informações – Subsecretaria de Assuntos e Investimentos Estratégicos: [suaie@pbh.gov.br](mailto:suaie@pbh.gov.br)

DESENVOLVIMENTO  
ECONÔMICO



PREFEITURA  
BELO HORIZONTE

GOVERNANDO PARA QUEM PRECISA