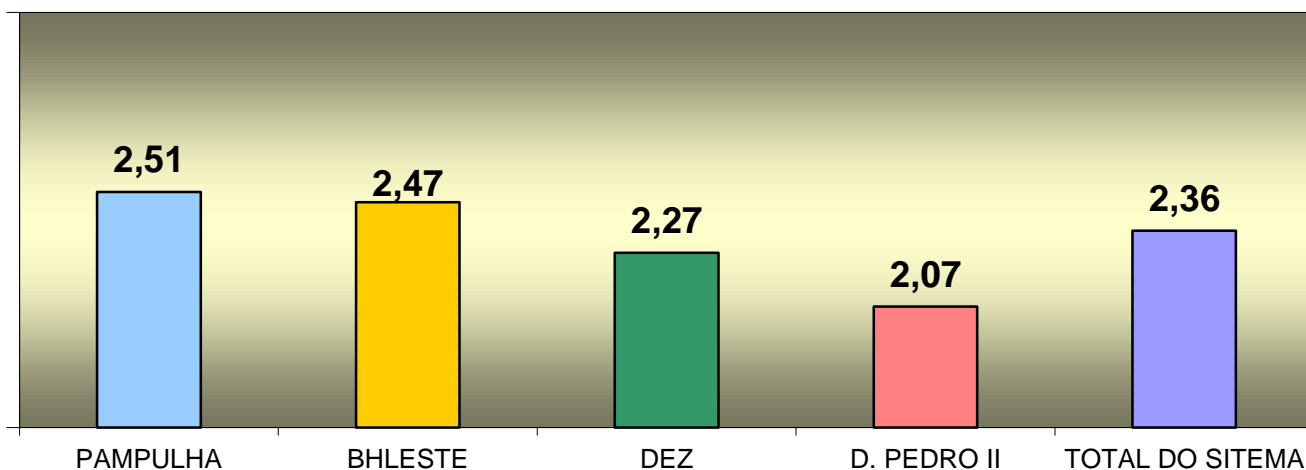


SUMÁRIO

INFORMAÇÕES GERAIS DO MÊS	02
PASSAGEIROS REGISTRADOS	03
HISTÓRICO MENSAL/ANUAL DE PASSAGEIROS REGISTRADOS	04
PASSAGEIROS REGISTRADOS POR TIPO DE DIA	05
MOVIMENTO DIÁRIO DE PASSAGEIROS REGISTRADOS	06
PASSAGEIROS DO MOVE - AV. CRISTIANO MACHADO	07
PASSAGEIROS DO MOVE - AV. ANTÔNIO CARLOS	08
PASSAGEIROS REGISTRADOS POR LINHA	09
PASSAGEIROS EQUIVALENTE POR MÊS/TARIFA/TIPO DE DIA	16
PASSAGEIRO REGISTRADO E EQUIVALENTE NO MÊS	17
DISTRIBUIÇÃO DOS PASSAGEIROS POR MEIO DE PAGAMENTO	18
DISTRIBUIÇÃO MENSAL DOS PASSAGEIORS POR CRÉDITO ELETRÔNICO	19
DADOS DO SISTEMA DE BILHETAGEM ELETRÔNICA	20
QUANTITATIVO MENSAL POR TIPO DE CARTÃO	21
CARACTERÍSTICAS DOS PADRÕES DE VEÍCULOS	22
FROTA TOTAL POR CONSÓRCIO	23
FROTA POR FABRICANTE	24
HISTÓRICO DA PRODUÇÃO QUILOMÉTRICA MENSAL	25
VIAGENS ESPECIFICADAS X REALIZADAS	26
RELATÓRIO DE ACOMPANHAMENTO FINANCEIRO - RAF	27
TARIFA MÉDIA DO SISTEMA	28
HISTÓRICO DA COMERCIALIZAÇÃO DA MÍDIA ÔNIBUS	29

SISTEMA DE TRANSPORTE POR ÔNIBUS CONVENCIONAL E BRT DE BH					
INFORMAÇÕES GERAIS				MÊS	fev-18
ITENS	CONSÓRCIOS				TOTAL DO SISTEMA
	PAMPULHA	BHLESTE	DEZ	D. PEDRO II	
R T S	VENDA NOVA/ PAMPULHA	NORTE/ NORDESTE/ LESTE	BARREIRO/ OESTE	NOROESTE	
Empresas Operadoras	12	9	10	9	40
Passageiros Registrados - passageiros pagantes e gratuitos que passam pela roleta	8.173.627	7.894.567	7.239.906	3.978.842	27.286.942
Gratuidades Registradas - passageiros gratuitos que utilizam esse benefício passando pela roleta	626.907	828.817	597.748	415.344	2.468.816
Passageiros Equivalentes - quantitativo de passageiros pagantes proporcional ao valor da tarifa cheia	7.027.804	6.585.602	6.213.645	3.351.428	23.178.479
Viagens Especificadas	177.909	178.841	160.892	96.657	614.299
Viagens Realizadas	178.256	176.524	159.564	96.447	610.791
Produção Quilométrica	3.258.142	3.197.620	3.184.141	1.925.876	11.565.779
PMM - Percurso Médio Mensal	4.403	3.933	4.234	3.464	4.043
IPK - Média do Sistema	2,51	2,47	2,27	2,07	2,36
Frota	740	813	752	556	2.861
Idade Média da Frota	5 a e 3 meses	5 a e 10 meses	5 a e 2 meses	4 a e 4 meses	5 a e 3 meses
Linhas transporte coletivo	80	84	77	51	292
Linhas do MOVE - linhas das estações de transferência	24	13	0	0	37
Linhas de Bloqueio - linhas de roleta das estações	6	3	4	-	13
Total de Linhas por Consórcio	110	100	81	51	342

ÍNDICE DE PASSAGEIRO POR QUILOMETRO - IPK



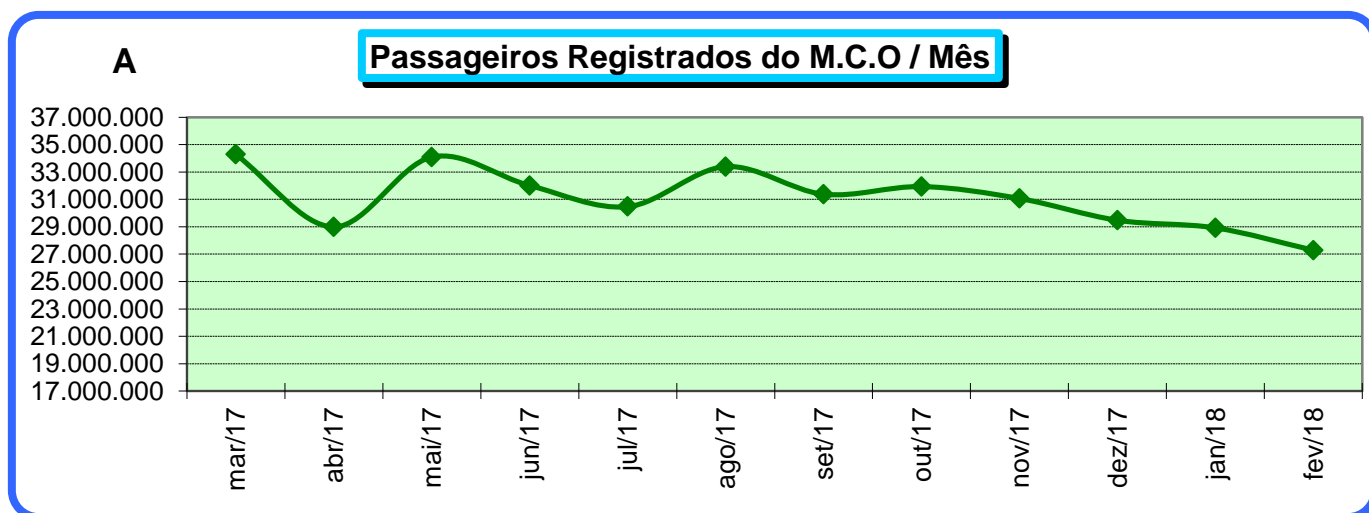
**SISTEMA DE TRANSPORTE POR ÔNIBUS CONVENCIONAL E BRT DE BH
PASSAGEIRO MENSAL REGISTRADO POR CONSÓRCIO**

MÊS fev-18

CONSÓRCIOS				TOTAL DO SISTEMA
PAMPULHA	BHLESTE	DEZ	D. PEDRO II	
8.173.627	7.894.567	7.239.906	3.978.842	27.286.942
30,0%	28,9%	26,5%	14,6%	

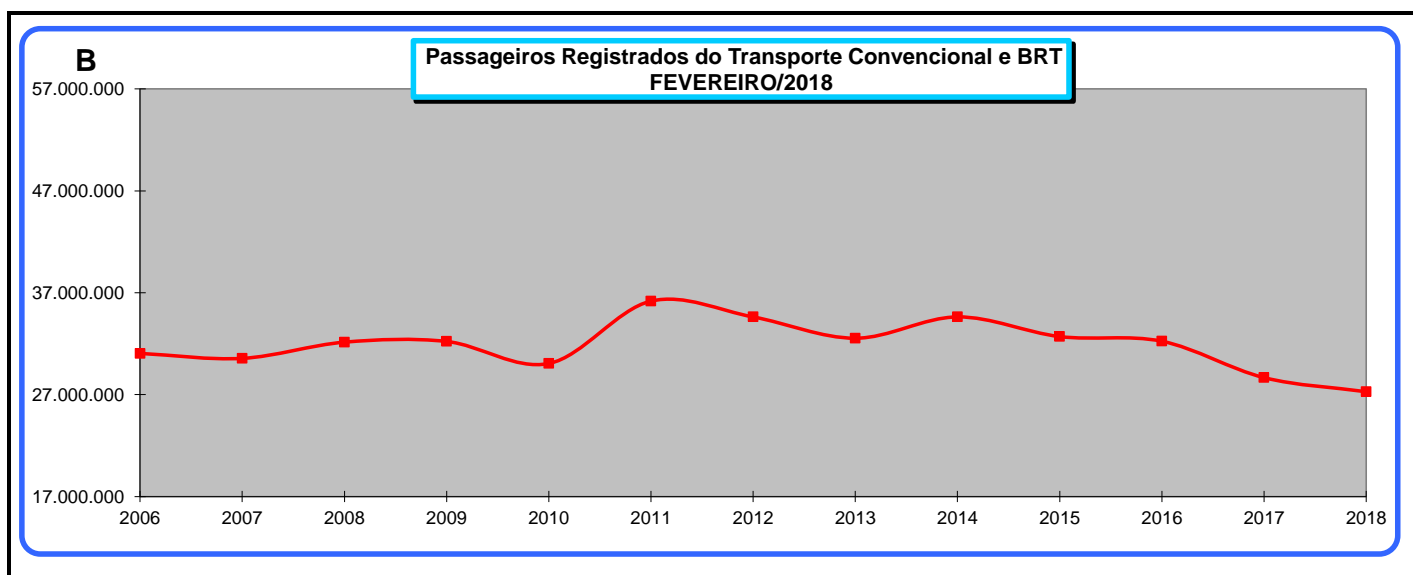
**PASSAGEIROS REGISTRADOS NOS ÚLTIMOS DOZE MESES
POR CONSÓRCIO E TOTAL DO SISTEMA**

MÊS/ANO	CONSÓRCIOS				TOTAL DO SISTEMA
	PAMPULHA	BHLESTE	DEZ	D. PEDRO II	
mar/17	10.371.564	9.813.726	9.103.237	4.989.653	34.278.180
abr/17	8.726.068	8.326.088	7.713.622	4.220.660	28.986.438
mai/17	10.318.118	9.762.052	9.027.869	4.979.858	34.087.897
jun/17	9.654.463	9.206.418	8.479.398	4.667.621	32.007.900
jul/17	9.116.638	8.853.445	8.068.942	4.429.667	30.468.692
ago/17	10.092.373	9.592.580	8.822.368	4.879.330	33.386.651
set/17	9.484.804	9.024.854	8.300.467	4.563.348	31.373.473
out/17	9.655.306	9.187.326	8.451.398	4.639.276	31.933.306
nov/17	9.354.894	8.937.421	8.223.547	4.547.205	31.063.067
dez/17	8.684.038	8.654.132	7.855.088	4.279.406	29.472.664
jan/18	8.597.474	8.441.676	7.664.188	4.213.084	28.916.422
fev/18	8.173.627	7.894.567	7.239.906	3.978.842	27.286.942



**SISTEMA DE TRANSPORTE POR ÔNIBUS CONVENCIONAL E BRT DE BH
HISTÓRICO MENSAL/ANUAL DE PASSAGEIROS REGISTRADOS**

MÊS / ANO	2006	2007	2008	2009	2010	2011	2012	2013	2014	2015	2016	2017	2018
JANEIRO	31.818.008	32.020.178	32.517.262	33.409.744	33.251.262	34.106.047	34.999.402	34.280.015	34.551.177	33.746.576	30.692.468	29.746.368	28.916.422
FEVEREIRO	31.048.577	30.560.806	32.151.358	32.220.771	30.056.122	36.178.886	34.625.247	32.538.057	34.628.139	32.699.008	32.241.900	28.671.859	27.286.942
MARÇO	37.334.736	38.383.957	36.036.767	39.673.818	39.730.589	37.965.586	38.885.276	37.678.738	36.041.114	40.489.413	36.991.702	34.278.180	
ABRIL	33.096.271	34.232.560	36.925.171	36.327.728	36.158.458	37.371.342	36.733.683	39.324.788	36.885.820	36.618.957	34.481.371	28.986.438	
MAIO	37.918.020	38.121.796	36.186.966	37.950.669	38.762.730	40.967.268	41.198.912	38.136.369	38.779.133	37.683.761	35.597.916	34.087.897	
JUNHO	35.121.073	35.495.439	36.674.645	37.320.764	36.903.122	38.299.677	38.300.326	34.998.525	34.224.440	36.466.091	35.845.317	32.007.900	
JULHO	34.119.944	34.552.333	36.228.806	37.526.727	37.357.551	37.106.728	37.571.147	36.705.316	37.490.678	37.573.030	33.222.601	30.468.692	
AGOSTO	38.106.792	37.959.409	36.808.940	37.762.630	40.183.899	40.673.444	40.156.734	38.032.796	38.758.684	37.952.583	35.996.278	33.386.651	
SETEMBRO	35.821.190	35.132.665	38.154.788	38.139.706	38.609.376	39.196.467	37.011.411	37.159.806	40.556.698	37.281.217	34.532.686	31.373.473	
OUTUBRO	36.868.647	37.818.046	39.339.674	38.467.900	38.501.893	38.451.175	40.192.046	39.162.070	41.285.332	37.713.667	33.749.068	31.933.306	
NOVEMBRO	35.807.313	36.007.416	37.557.784	37.800.055	37.837.534	38.054.607	37.505.956	36.618.394	38.415.426	36.262.960	32.740.403	31.063.067	
DEZEMBRO	35.241.066	35.309.092	36.805.955	36.547.271	37.950.893	37.471.479	36.039.700	34.875.850	36.699.411	34.449.934	32.181.734	29.472.664	
TOTAL	422.301.637	422.808.316	435.388.116	443.147.783	445.303.429	455.842.706	453.219.840	439.510.724	448.316.052	438.937.197	408.273.444	375.476.495	56.203.364



**MÉDIA DE PASSAGEIROS REGISTRADOS POR VEÍCULO/MÊS/CONSÓRCIO
HISTÓRICO DOS ÚLTIMOS 12 MESES**

MÊS/ANO	CONSÓRCIOS				MÉDIA DO SISTEMA
	PAMPULHA	BHLESTE	DEZ	D. PEDRO II	
mar/17	13.792	11.725	11.962	8.443	11.655
abr/17	11.744	9.924	10.150	7.142	9.883
mai/17	13.962	11.804	11.957	8.469	11.718
jun/17	13.153	11.186	11.336	7.965	11.072
jul/17	12.609	10.863	10.948	7.690	10.687
ago/17	13.959	11.799	11.954	8.486	11.719
set/17	13.119	11.101	11.247	7.936	11.012
out/17	13.083	11.301	11.254	8.153	11.123
nov/17	12.710	10.678	10.892	7.936	10.708

SISTEMA DE TRANSPORTE POR ÔNIBUS CONVENCIONAL E BRT DE BH
MOVIMENTO DIÁRIO E MÉDIA DE PASSAGEIROS REGISTRADOS NO MÊS

MÊS fev-18

MÊS/ANO	CONSÓRCIOS				TOTAL DO SISTEMA
	PAMPULHA	BHLESTE	DEZ	D. PEDRO II	
Dia Útil (D.U.)	5.830.830	5.554.540	5.107.320	2.856.493	19.349.183
D.U. Atípico	0	0	0	0	0
D.U. Férias	706.276	682.487	621.732	348.768	2.359.263
Sábado	966.179	1.008.710	920.236	475.602	3.370.727
Dom. / Feriados	670.342	648.830	590.618	297.979	2.207.769
TOTAL	8.173.627	7.894.567	7.239.906	3.978.842	27.286.942

HISTÓRICO DE PASSAGEIROS REGISTRADOS POR TIPO DE DIA NOS ÚLTIMOS 12 MESES

Mês	TOTAL MENSAL DE PASSAGEIROS REGISTRADOS POR TIPO DE DIA						QUANT. MÉDIA DE PASSAG. REGISTRADOS POR TIPO DE DIA						Quantidade de Dias					
	Dia Útil	D. U.	D. U. F.	Sábado	Dom.	Total	Dia Útil	D. U.	D.U. F.	Sábado	Dom.	Média	Dia	D.U.	U. F.	Sáb.	Dom.	Total
	(D.U.)	Atípico	Férias		Feriado		(D.U.)	Atípico	Férias		Feriado	Geral	Útil	Atíp.	Fér.	Típ.	Fer.	Total
mar/2017	29.322.752	760.224	0	2.814.646	1.380.558	34.278.180	1.332.852	760.224		703.662	345.140	1.105.748	22	1	0	4	4	31
abr/2017	22.195.731	1.130.589	0	3.289.569	2.370.549	28.986.438	1.305.631	1.130.589		657.914	338.650	966.215	17	1	0	5	7	30
mai/2017	29.582.673	0	0	2.819.039	1.686.185	34.087.897	1.344.667			704.760	337.237	1.099.610	22	0	0	4	5	31
jun/2017	26.478.399	1.027.944	0	2.761.560	1.739.997	32.007.900	1.323.920	1.027.944		690.390	347.999	1.066.930	20	1	0	4	5	30
jul/2017	13.940.161	0	11.555.364	3.290.138	1.683.029	30.468.692	1.267.287		1.155.536	658.028	336.606	982.861	11	0	10	5	5	31
ago/2017	27.767.659	1.110.328	0	2.745.541	1.763.123	33.386.651	1.322.269	1.110.328		686.385	352.625	1.076.989	21	1	0	4	5	31
set/2017	25.206.820	1.074.089	0	3.343.285	1.749.279	31.373.473	1.326.675	1.074.089		668.657	349.856	1.045.782	19	1	0	5	5	30
out/2017	26.272.322	968.369	0	2.684.045	2.008.570	31.933.306	1.313.616	968.369		671.011	334.762	1.030.107	20	1	0	4	6	31
nov/2017	25.192.409	1.058.695	0	2.668.707	2.143.256	31.063.067	1.325.916	1.058.695		667.177	357.209	1.035.436	19	1	0	4	6	30
dez/2017	19.566.675	0	4.081.099	3.375.908	2.448.982	29.472.664	1.304.445		1.020.275	675.182	349.855	950.731	15	0	4	5	7	31
jan/2018	0	0	24.928.188	2.488.342	1.499.892	28.916.422			1.133.099	622.086	299.978	932.788	0	0	22	4	5	31
fev/2018	19.349.183	0	2.359.263	3.370.727	2.207.769	27.286.942	1.289.946		1.179.632	674.145	367.962	974.534	15	0	2	5	6	28
TOTAL	264.874.784	7.130.238	42.923.914	35.651.507	22.681.189	373.261.632	1.314.293	1.018.605	1.122.136	673.283	343.156	1.022.311	201	7	38	53	66	365

SISTEMA DE TRANSPORTE POR ÔNIBUS CONVENCIONAL E BRT DE BH

MOVIMENTO DIÁRIO E MÉDIA DE PASSAGEIROS REGISTRADOS NO MÊS

MÊS fev-18

		Passageiro Pagante		
		Dia Útil	Sábado	Domingo/Feriado
01/fev/18	Qui	1.195.627		
02/fev/18	Qui	1.163.636		
03/fev/18	Qui		657.685	
04/fev/18	Dom			314.898
05/fev/18	Seg	1.193.853		
06/fev/18	Ter	1.270.941		
07/fev/18	Qua	1.320.720		
08/fev/18	Qui	1.312.993		
09/fev/18	Qui	1.275.242		
10/fev/18	Qui		635.113	
11/fev/18	Dom			380.402
12/fev/18	Seg			492.858
13/fev/18	Ter			360.195
14/fev/18	Qua		770.357	
15/fev/18	Qui	1.258.222		
16/fev/18	Qui	1.238.682		
17/fev/18	Qui		670.697	
18/fev/18	Dom			342.246
19/fev/18	Seg	1.304.395		
20/fev/18	Ter	1.326.950		
21/fev/18	Qua	1.304.364		
22/fev/18	Qui	1.287.608		
23/fev/18	Qui	1.291.053		
24/fev/18	Qui		636.875	
25/fev/18	Dom			317.170
26/fev/18	Seg	1.298.645		
27/fev/18	Ter	1.327.346		
28/fev/18	Qua	1.338.169		

1º Decêndio	Total	Média	Nº de Dias
Dia Útil	6.373.749	1.274.750	5
Dia Útil Férias	2.359.263	1.179.632	2
Sábado	657.685	657.685	2
Domingo/Feriado	314.898	314.898	1
TOTAL	9.705.595		10

2º Decêndio	Total	Média	Nº de Dias
Dia Útil	5.128.249	1.267.100	4
Sábado	1.441.054	692.056	3
Domingo/Feriado	1.575.701	393.925	3
TOTAL	8.145.004		10

3º Decêndio	Total	Média	Nº de Dias
Dia Útil	7.847.185	1.310.591	6
Sábado	636.875	636.875	1
Domingo/Feriado	317.170	317.170	1
TOTAL	8.801.230		8

Mês	Total	Média	Nº de Dias
Dia Útil	19.349.183	1.289.946	15
Dia Útil Férias	2.359.263	1.179.632	2
Sábado	3.370.727	674.145	5
Domingo/Feriado	2.207.769	367.962	6
TOTAL	27.286.942		28

LEGENDA

Dia Útil
Dia Útil Férias
Sábado
Domingo/Feriado

Obs.:

- excluído o passageiro da linha 9999 - Teste vistoria
- excluído o passageiro da linha 4003 - Linha de Acesso ao Shopping Barreiro
- excluído o passageiro das linhas 4004 e 1002 - Linha de Banheiro das Estações
- excluído o passageiro da linha 2002 - Linha de Bloqueio do Restaurante Popular
- A segunda-feira de carnaval foi considerada como tipo de dia Domingo e a quarta-feira de cinzas como Sábado.

PASSAGEIROS DO MOVE - AV. CRISTIANO MACHADO - ACOMPANHAMENTO MENSAL

LINHAS TRONCAIS, ESTAÇÕES DE TRANSFERÊNCIA E LINHAS DE ESTAÇÕES

LINHAS	SETEMBRO/2017		OUTUBRO/2017		NOVEMBRO/2017		DEZEMBRO/2017		JANEIRO/2018		FEVEREIRO/2018	
	TOTAL	MÉDIA DU	TOTAL	MÉDIA DU	TOTAL	MÉDIA DU	TOTAL	MÉDIA DU	TOTAL	MÉDIA DUF	TOTAL	MÉDIA DU
62	202.640	8.476	206.725	8.300	200.154	8.297	183.003	7.996	185.488	7.137	170.919	8.062
66	101.731	4.709	103.920	4.686	97.922	4.617	82.499	4.165	88.551	3.748	85.832	4.352
82	82.624	3.834	84.327	3.802	80.512	3.791	68.814	3.401	73.736	3.115	66.455	3.567
85	36.412	1.697	36.516	1.655	36.541	1.729	30.631	1.538	34.355	1.456	32.702	1.644
3001	464.147	19.182	472.176	19.009	459.200	19.287	464.693	19.859	445.781	17.303	414.750	19.145
3002	72.239	3.142	75.175	3.184	73.612	3.257	67.128	3.092	64.108	2.559	62.773	3.025
6030	13.680	720	14.373	719	12.931	681	11.904	683	13.087	595	12.104	719
8550	1.680	*	1.583	*	1.152	*	1.156	*	1.193	*	1.171	*
9850	8.277	359	8.136	342	8.030	347	7.307	333	7.097	282	6.928	336
CM02	8.391	346	8.818	349	8.617	355	7.996	333	7.227	276	6.908	312
CM03	31.135	1.190	33.027	1.222	35.635	1.362	37.622	1.465	35.008	1.292	31.005	1.350
CM04	13.077	555	12.908	528	12.053	514	11.387	508	11.166	441	10.362	477
CM05	4.174	180	4.280	177	4.140	180	3.847	172	3.995	157	3.726	174
CM06	31.870	1.373	31.060	1.295	30.001	1.298	27.045	1.241	25.823	1.023	26.021	1.237
CM07	33.195	1.431	32.883	1.380	32.041	1.379	30.001	1.379	29.278	1.171	28.730	1.377
CM08	5.259	221	6.810	268	6.664	276	6.501	281	6.500	252	5.962	273
CM09	22.260	952	23.464	887	21.742	939	20.292	851	20.540	761	19.652	946
CM10	43.483	1.920	42.598	1.820	43.245	1.926	37.095	1.761	35.820	1.444	36.468	1.783
PR01	256.432	11.287	259.673	11.254	247.201	11.170	249.627	11.793	247.145	10.160	228.237	11.124
PR02	320.156	12.896	322.012	12.640	308.078	12.476	324.849	13.255	297.725	11.246	292.447	12.218
SD01	191.800	8.444	196.469	8.517	191.174	8.676	201.191	9.496	195.801	8.073	171.303	8.566
SD02	209.283	8.533	224.069	8.853	219.748	9.076	227.724	9.615	215.473	8.258	209.483	8.874
TOTAL GERAL	2.153.945	91.448	2.201.002	90.886	2.130.393	91.632	2.102.312	93.218	2.044.897	74.021	1.923.938	89.564

CM - Estações de Transferência da Av. Cristiano Machado

PR E SD - Estações de Transferência da Área Central

LINHA 3000 (BLOQUEIO) E LINHAS ALIMENTADORAS ESTAÇÃO SAO GABRIEL

LINHAS	SETEMBRO/2017		OUTUBRO/2017		NOVEMBRO/2017		DEZEMBRO/2017		JANEIRO/2018		FEVEREIRO/2018	
	TOTAL	MÉDIA DU	TOTAL	MÉDIA DU	TOTAL	MÉDIA DU	TOTAL	MÉDIA DU	TOTAL	MÉDIA DUF	TOTAL	MÉDIA DU
3000	238.742	9.241	241.091	9.086	237.175	9.224	223.156	8.731	216.256	7.806	219.799	9.124
503	54.334	2.248	55.267	2.227	54.324	2.273	50.039	2.173	48.753	1.870	45.925	2.098
504	67.507	2.699	67.775	2.639	69.104	2.771	65.213	2.708	64.878	2.441	60.111	2.691
702	36.970	1.456	37.123	1.417	36.033	1.437	35.723	1.448	36.814	1.387	32.416	1.421
703	24.020	972	24.141	939	23.531	957	23.339	968	22.244	836	21.701	970
705	23.744	991	24.092	966	23.500	985	21.820	943	21.860	842	21.007	973
706	16.847	702	17.144	689	16.975	712	16.238	701	16.502	626	16.130	739
707	50.608	2.095	51.922	2.109	50.825	2.134	48.198	2.118	43.851	1.674	42.476	1.999
708	31.969	1.277	32.357	1.253	31.999	1.279	31.628	1.286	32.250	1.211	29.581	1.292
709	2.714	*	3.215	*	3.280	*	3.790	*	2.466	*	3.025	*
710	357	*	482	*	472	*	544	*	336	*	423	*
711	74.524	3.013	76.729	3.030	74.500	3.058	71.709	3.025	69.708	2.631	66.240	2.956
713	44.156	1.781	45.133	1.778	43.663	1.793	42.167	1.771	40.567	1.530	38.679	1.758
714	23.568	936	23.627	906	22.723	905	22.733	931	21.467	788	20.381	873
715	69.199	2.815	69.856	2.750	66.675	2.742	66.334	2.784	65.813	2.511	60.222	2.718
716	36.595	1.473	37.210	1.453	36.394	1.485	36.404	1.505	35.362	1.333	33.560	1.500
732	2.838	*	3.196	*	3.153	*	3.700	*	2.425	*	2.568	*
734	11.682	479	12.286	496	11.793	501	11.091	469	11.033	423	10.537	492
806	54.636	2.238	56.193	2.247	56.109	2.323	54.334	2.304	51.931	1.977	49.499	2.247
807	45.735	1.790	45.740	1.752	47.279	1.880	48.843	1.950	47.169	1.751	42.454	1.822
808	52.988	2.145	53.521	2.131	52.576	2.162	50.807	2.124	47.958	1.830	45.572	2.061
809	34.054	1.346	35.570	1.378	34.492	1.376	34.156	1.368	34.221	1.282	31.415	1.376
810	24.310	985	24.707	978	25.056	1.023	23.251	979	23.362	892	22.802	1.034
811	38.174	1.530	39.079	1.528	38.291	1.538	36.235	1.518	33.949	1.273	35.037	1.580
812	249	0	268	*	392	*	357	*	260	*	306	*
813	62.210	2.533	64.001	2.518	61.650	2.520	59.794	2.506	56.206	2.112	53.397	2.381
814	61.031	2.481	61.832	2.445	60.038	2.475	57.797	2.429	53.694	2.034	50.767	2.288
815	131.797	5.210	134.843	5.191	133.741	5.346	128.385	5.260	121.584	4.533	114.635	5.059
823	56.452	2.319	56.843	2.284	56.824	2.366	52.798	2.256	50.169	1.902	48.987	2.240
825	45.952	1.797	46.704	1.777	47.270	1.845	45.817	1.804	44.220	1.617	41.762	1.791
832	57.128	2.308	57.899	2.283	57.183	2.327	58.478	2.435	55.619	2.091	52.737	2.385
836	2.670	*	3.100	*	3.238	*	3.585	*	2.388	*	2.721	*
837	42.102	1.716	42.620	1.692	41.178	1.698	39.391	1.652	36.601	1.388	36.047	1.673
Total Geral	1.519.862	60.573	1.545.566	59.941	1.521.436	61.136	1.467.854	60.143	1.411.916	48.206	1.352.919	59.543

* Linhas que não operam dia útil

PASSAGEIROS DO MOVE - AV. ANTÔNIO CARLOS - ACOMPANHAMENTO MENSAL

LINHAS TRONCAIS, ESTAÇÕES DE TRANSFERÊNCIA E LINHAS DE ESTAÇÕES

LINHAS	SETEMBRO/2017		OUTUBRO/2017		NOVEMBRO/2017		DEZEMBRO/2017		JANEIRO/2018		FEVEREIRO/2018	
	TOTAL	MÉDIA DU	TOTAL	MÉDIA DU	TOTAL	MÉDIA DU	TOTAL	MÉDIA DU	TOTAL	MÉDIA DUF	TOTAL	MÉDIA DU
51	180.223	7.837	182.505	7.672	172.356	7.510	143.101	6.504	146.226	5.738	143.007	6.910
64	169.031	6.906	174.781	6.902	171.544	6.954	156.768	6.713	157.307	5.982	143.009	6.602
67	100.722	4.477	102.167	4.459	96.342	4.388	87.703	4.246	92.592	3.795	87.856	4.192
2000	75.759	3.126	77.885	3.138	71.589	2.966	66.530	2.875	69.336	2.668	65.078	3.004
2001	305.470	12.561	312.467	12.532	301.186	12.501	289.508	12.383	291.821	11.265	268.712	12.206
5250	161.448	7.042	165.263	6.990	159.429	7.008	138.237	6.377	136.376	5.395	135.962	6.588
5550	41.800	1.905	42.127	1.877	40.240	1.876	35.368	1.759	37.376	1.560	34.852	1.759
6000	92.752	3.866	94.350	3.819	92.123	3.864	86.582	3.803	80.466	3.016	84.080	3.766
6001	821.651	34.694	840.893	34.574	817.457	34.908	774.194	34.277	769.745	30.120	728.235	33.678
6031	13.999	737	15.191	760	14.029	738	12.200	705	13.390	609	12.513	745
6350	112.787	4.613	117.031	4.657	112.850	4.657	108.839	4.601	111.251	4.258	99.118	4.478
7000	310.254	12.199	315.504	12.088	314.175	12.431	323.920	12.959	305.365	11.300	287.859	12.440
7001	353.596	14.756	362.158	14.723	351.796	14.876	340.402	14.771	341.315	13.284	313.950	14.487
AC01	40.994	1.707	42.349	1.692	40.822	1.702	39.669	1.697	39.847	1.545	36.243	1.700
AC02	32.208	1.366	32.895	1.353	32.309	1.370	29.559	1.293	28.475	1.108	27.641	1.316
AC03	50.297	2.088	51.224	2.077	50.103	2.123	47.437	2.084	46.625	1.815	43.857	2.038
AC04	25.936	1.090	26.832	1.098	26.496	1.132	24.925	1.108	25.861	1.017	23.610	1.115
AC05	30.643	1.280	31.229	1.261	31.124	1.303	30.244	1.310	31.280	1.218	28.578	1.312
AC06	14.995	609	12.583	491	11.461	479	11.222	478	11.312	420	10.396	471
AC07	7.750	345	17.861	740	18.006	782	17.028	779	17.220	678	17.480	818
AC08	46.092	2.005	40.565	1.687	38.126	1.675	34.109	1.603	30.319	1.179	33.386	1.636
AC09	22.855	999	24.479	1.052	23.753	1.062	20.965	980	21.141	852	20.011	976
AC10	30.295	1.264	29.910	1.216	28.503	1.187	26.297	1.156	25.711	985	24.684	1.137
AC12	39.950	1.582	40.977	1.589	38.478	1.550	37.515	1.543	42.702	1.555	36.999	1.650
AC13	69.595	3.007	69.729	2.876	64.884	2.800	57.415	2.630	59.236	2.349	59.973	2.639
AC14	126.594	5.736	123.042	5.471	113.884	5.114	68.787	3.406	57.366	2.269	65.581	3.150
AC15	10.398	428	10.479	422	9.953	417	8.876	401	8.442	331	9.341	410
AC16	45.923	2.009	45.279	1.941	42.814	1.905	34.373	1.606	35.273	1.416	37.094	1.851
AC17	35.839	1.493	36.252	1.468	34.892	1.451	34.116	1.471	34.221	1.326	31.828	1.461
AC18	27.598	1.117	28.264	1.120	27.357	1.122	25.842	1.091	25.489	975	23.215	1.022
AC19	16.142	648	16.413	639	15.903	649	16.236	666	15.463	586	14.070	618
AC20	23.489	960	24.219	957	23.315	961	21.463	921	20.704	783	20.670	924
AC21	16.825	697	15.503	628	16.149	676	15.026	650	14.891	573	14.241	651
AC22	23.281	1.005	24.410	1.022	23.163	1.010	21.663	981	22.593	893	20.438	968
AC23	39.476	1.428	40.424	1.422	37.341	1.392	33.422	1.257	33.524	1.113	32.725	1.329
AC24	37.491	1.530	38.364	1.528	37.588	1.547	35.120	1.476	36.297	1.371	34.367	1.545
AC25	49.004	2.204	45.830	1.984	43.888	1.962	32.775	1.508	31.362	1.249	36.930	1.807
TOTAL GERAL	3.603.162	151.313	3.671.234	149.918	3.545.428	150.049	3.287.436	144.069	3.267.920	116.049	3.107.589	143.398

AC - Estações de Transferência da Av. Antônio Carlos

LINHAS ALIMENTADORAS ESTAÇÃO PAMPULHA E OUTRAS INTEGRADAS

LINHAS	SETEMBRO/2017		OUTUBRO/2017		NOVEMBRO/2017		DEZEMBRO/2017		JANEIRO/2018		FEVEREIRO/2018	
	TOTAL	MÉDIA DU	TOTAL	MÉDIA DU	TOTAL	MÉDIA DU	TOTAL	MÉDIA DU	TOTAL	MÉDIA DUF	TOTAL	MÉDIA DU
510	49.112	2.016	49.947	1.995	48.048	1.990	44.816	1.924	44.346	1.694	43.700	2.003
614	117.230	4.969	120.810	4.972	117.035	5.037	109.704	4.899	108.037	4.243	101.969	4.784
615	72.735	3.026	72.934	2.955	72.465	3.035	67.169	2.905	66.874	2.587	63.543	2.926
616	103.763	4.129	105.309	4.099	101.925	4.115	100.068	4.120	100.581	3.782	91.946	4.088
617	153.740	6.342	158.242	6.377	155.711	6.492	147.503	6.407	143.794	5.549	135.340	6.242
618	135.184	5.634	138.594	5.626	135.335	5.696	128.936	5.594	126.948	4.916	120.913	5.588
619	81.122	3.480	82.072	3.418	80.097	3.481	74.091	3.362	73.114	2.895	69.469	3.329
620	34.942	1.527	34.738	1.474	33.480	1.476	30.922	1.421	30.873	1.239	28.772	1.381
643	38.278	1.640	39.067	1.619	37.723	1.634	34.903	1.603	35.876	1.411	33.764	1.615
644	52.028	2.234	53.170	2.221	51.260	2.227	47.282	2.155	45.935	1.814	44.895	2.148
645	42.974	1.838	43.638	1.806	42.224	1.818	39.129	1.762	40.136	1.583	37.714	1.788
712	63.457	2.682	64.113	2.636	60.568	2.600	56.460	2.519	51.865	2.017	51.570	2.447
717	30.042	1.216	30.805	1.223	30.449	1.259	29.287	1.254	29.415	1.122	27.431	1.262
718	22.126	976	22.268	948	21.510	951	18.946	891	19.017	761	18.339	901
719	93.356	3.952	93.450	3.833	90.656	3.869	83.106	3.726	79.854	3.102	77.127	3.666
5106	244.249	10.122	247.129	9.953	242.617	10.155	228.613	9.968	222.406	8.534	205.985	9.549
5201	367.172	16.237	371.812	15.975	362.976	16.227	334.053	15.863	327.604	13.559	319.873	15.769
5401	118.383	5.103	118.365	5.015	116.156	5.031	96.878	4.487	90.945	3.573	104.113	5.004
8101	187.662	8.356	192.852	8.367	187.425	8.493	179.465	8.520	175.679	7.205	167.016	8.087
Total Geral	2.007.555	85.478	2.039.115	84.512	1.987.660	85.588	1.851.331	83.380	1.813.299	65.437	1.743.479	82.577

LINHAS ALIMENTADORAS ESTAÇÃO VENDA NOVA / ESTAÇÃO VILARINHO

LINHAS	SETEMBRO/2017		OUTUBRO/2017		NOVEMBRO/2017		DEZEMBRO/2017		JANEIRO/2018		FEVEREIRO/2018	
	TOTAL	MÉDIA DU	TOTAL	MÉDIA DU	TOTAL	MÉDIA DU	TOTAL	MÉDIA DU	TOTAL	MÉDIA DUF	TOTAL	MÉDIA DU
607	129.305	5.122	132.093	5.083	128.791	5.093	130.533	5.295	120.660	4.543	114.219	5.067
608	103.620	4.151	104.735	4.118	101.874	4.119	102.845	4.230	98.666	3.728	90.817	4.116
621	32.719	1.264	32.433	1.240	31.388	1.242	30.901	1.226	31.752	1.189	28.318	1.228
622	26.041	1.072	27.049	1.089	24.829	1.028	23.392	997	24.174	929	21.890	986
623	19.900	822	20.060	815	19.353	816	18.603	812	19.202	748	17.393	803
624	46.202	1.866	46.513	1.842	44.967	1.857	44.226	1.862	42.188	1.609	38.899	1.754
625	31.372	1.266	32.112	1.260	30.762	1.251	30.352	1.264	30.228	1.152	28.091	1.264
626	59.754	2.438	60.304	2.425	58.185	2.414	56.597	2.432	56.554	2.199	51.087	2.364
627	84.908	3.459	86.886	3.460	83.394	3.443	80.518	3.430	80.274	3.095	73.314	3.398
630	2.755	107	2.754	109	2.655	105	2.551	108	2.406	88	2.513	110
631	2.238	94	2.219	90	2.201	93	2.036	86	1.963	76	1.982	88
633	45.960	1.902	46.755	1.887	45.983	1.912	45.105	1.906	44.928	1.736	41.339	1.919
634	157.151	6.345	158.218	6.227	155.088	6.363	155.434	6.502	143.237	5.438	136.057	6.244
635	48.877	2.023	49.798	2.012	48.793	2.048	47.882	2.022	47.445	1.839	43.047	1.985
636	33.883	1.376	34.476	1.370	33.458	1.376	33.187	1.393	34.012	1.300	30.636	1.386
637	40.367	1.581	40.234	1.550	40.182	1.606	38.561	1.576	35.537	1.312	34.811	1.538
638	42.361	1.751	43.785	1.751	42.110	1.754	42.060	1.813	40.924	1.584	38.111	1.763
640	27.387	1.114	27.648	1.083	26.515	1.069	24.444	1.035	24.357	914	23.044	1.054
641	78.840	3.276	79.805	3.227	77.711	3.248	76.388	3.269	75.402	2.939	69.084	3.199
642	36.157	1.757	36.890	1.737	35.514	1.746	33.779	1.767	34.044	1.475	30.187	1.667
735	41.612	1.687	41.334	1.632	39.658	1.622	39.956	1.642	39.615	1.510	36.261	1.632
736	34.976	1.426	35.662	1.432	34.251	1.427	34.505	1.475	33.355	1.290	31.650	1.458

**PASSAGEIROS/MÊS REGISTRADOS NO M.C.O POR LINHA
CLASSIFICAÇÃO QUANTITATIVA**

MÊS fev-18

Linha	TS	Nome da Linha	Consórcio	Passageiros M.C.O
6001	BLQ	LINHA DE BLOQUEIO ESTAÇÃO PAMPULHA	801	728.235
3503A	DI	SANTA TEREZINHA/SÃO GABRIEL	804	439.932
3001	BLQ	LINHAS DE BLOQUEIO ESTAÇÃO SÃO GABRIEL	802	414.750
5201	DI	DONA CLARA/BURITIS	801	319.873
1502	DI	VISTA ALEGRE / GUARANI	803	315.016
7001	BLQ	LINHA DE BLOQUEIO ESTAÇÃO VILARINHO	801	313.950
9101	DI	ALTO VERA CRUZ/SANTA LUCIA	802	305.655
9250	PE	CAETANO FURQUIM/NOVA CINTRA VIA SAVASSI	801	301.614
1001	BLQ	LINHAS DE BLOQUEIO ESTAÇÃO DIAMANTE	803	296.944
PR02	MOVE	ESTAÇÃO DE TRANSFERÊNCIA CARIJÓS	802	292.447
7000	BLQ	LINHA DE ACESSO ESTAÇÃO VILARINHO	801	287.859
30	TO	ESTAÇÃO DIAMANTE/CENTRO	803	275.412
2001	BLQ	LINHAS DE BLOQUEIO ESTAÇÃO VENDA NOVA	801	268.712
4802A	DI	PINDORAMA/BOA VISTA	802	262.832
9205	DI	NOVA VISTA/NOVA CINTRA	803	260.095
3050	TO	ESTAÇÃO DIAMANTE/HOSPITAIS VIA BH SHOPPING	803	250.460
1505	DI	ALTO DOS PINHEIROS/TUPI	802	249.293
4110	DI	DOM CABRAL/BELVEDERE	804	243.133
4108	DI	PEDRO II/MANGABEIRAS	804	240.749
8001A	DI	SANTA INES/BH SHOPPING	802	235.992
2101	DI	GRAJAU/SION	803	235.193
8207	DI	MARIA GORETTI/ESTRELA DALVA	803	228.834
PR01	MOVE	ESTAÇÃO DE TRANSFERÊNCIA TAMOIOS	802	228.237
4001	BLQ	LINHAS DE BLOQUEIO ESTAÇÃO BARREIRO	803	225.023
3000	BLQ	LINHAS DE BLOQUEIO ESTAÇÃO SÃO GABRIEL	802	219.799
9202	DI	POMPEIA/JARDIM AMERICA	802	215.519
2104	DI	NOVA GAMELEIRA/BH SHOPPING	803	213.927
SD02	MOVE	ESTAÇÃO DE TRANSFERÊNCIA RIO DE JANEIRO	802	209.483
5106	DI	BANDEIRANTES / BH SHOPPING	801	205.985
4002	BLQ	LINHAS DE BLOQUEIO ESTAÇÃO BARREIRO	803	205.802
8103	DI	NOVA FLORESTA/SANTA LUCIA	802	198.584
9407	DI	ALTO VERA CRUZ/DOM BOSCO	804	189.357
3302A	SE	NOVA PAMPULHA VIA ITAMARATI	804	176.425
1509	DI	CALIFORNIA/TUPI	802	175.567
SD01	MOVE	ESTAÇÃO DE TRANSFERÊNCIA SÃO PAULO	802	171.303
62	TO	ESTAÇÃO VENDA NOVA/SAVASSI VIA HOSPITAIS	801	170.919
1404A	DI	PALMEIRAS / ALIPIO DE MELO	803	169.142
104	CI	ESTAÇÃO LAGOINHA / AVENIDA	801	168.504
8101	DI	SANTA CRUZ/ALTO SANTA LUCIA	801	167.016
4111	DI	DOM CABRAL/ANCHIETA	804	166.903
2151	PE	VISTA ALEGRE/SERRA	803	165.107
330	AL	ESTAÇÃO BARREIRO / INDEPENDENCIA	803	156.083
3054	SE	MILIONARIOS/CENTRO	803	153.570
SC01B	CI	CONTORNO B	801	153.022
4113	DI	BOM JESUS/BELVEDERE	803	150.022
3051	SE	FLAVIO MARQUES LISBOA / SAVASSI VIA N.S.CARMO	803	145.654
64	TO	ESTAÇÃO VENDA NOVA/ASSEMBLÉIA VIA CARLOS LUZ	801	143.009
51	TO	ESTAÇÃO PAMPULHA/CENTRO/HOSPITAIS	801	143.007
4403A	SE	ZOOLOGICO VIA SERRANO	804	141.544
205	AL	METRO CALAFATE/BURITIS	803	140.238

Linha	TS	Nome da Linha	Consórcio	Passageiros M.C.O
4103	DI	APARECIDA/MANGABEIRAS	801	140.231
3501A	DI	JARDIM ALVORADA/SÃO MARCOS	802	139.675
634	AL	EST. VILARINHO/NOVA YORK VIA JD.DOS COMERCIARIOS	801	136.057
5250	TO	ESTAÇÃO PAMPULHA / BETANIA	801	135.962
617	AL	ESTAÇÃO PAMPULHA / PIRATININGA VIA RIO BRANCO	801	135.340
3052	TO	ESTAÇÃO DIAMANTE/BH SHOPPING-VIA HAVAI	803	134.538
2103	DI	PRADO/ANCHIETA	803	133.976
8350	TO	ESTAÇÃO SÃO GABRIEL/ESTAÇÃO BARREIRO	802	132.668
3030	RA	PILAR-OLHOS D' ÁGUA / CENTRO	803	127.397
3055	TO	ESTAÇÃO BARREIRO/SAVASSI VIA BHSHOPPING	803	124.689
9412	DI	CONJ.TAQUARIL/PADRE EUSTAQUIO	803	124.225
SC01A	CI	CONTORNO A	801	123.502
8208	DI	SANTA CRUZ / UNI-ESTORIL	803	122.462
9104	DI	SAGRADA FAMILIA/LUXEMBURGO	802	120.919
618	AL	ESTAÇÃO PAMPULHA / JARDIM LEBLON	801	120.913
4801A	DI	JARDIM FILADELFIA/BOA VISTA A	804	120.243
8203	DI	RENASCENCA/BURITIS	801	118.775
9208	DI	TAQUARIL/CONJUNTO SANTA MARIA	802	117.992
4405	SE	COQUEIROS	804	116.626
815	AL	ESTAÇÃO SÃO GABRIEL / CONJUNTO PAULO VI	802	114.635
607	AL	ESTAÇÃO VILARINHO/ESPLENDOR	801	114.219
9204	DI	SANTA EFIGENIA/ESTORIL	803	113.580
4107	DI	ALTO CAICARA/SERRA	804	112.999
9211	DI	CAETANO FURQUIM/HAVAI	802	112.954
8106	DI	SANTA CRUZ/BH SHOPPING VIA BELVEDERE	802	111.727
4102	DI	APARECIDA/SERRA	801	111.082
202	VF	ESTAÇÃO VILA OESTE	803	110.389
33	TO	ESTAÇÃO BARREIRO/CENTRO-HOSPITAIS	803	109.623
9206	DI	VERA CRUZ/BURITIS	803	107.597
32	TO	ESTAÇÃO BARREIRO/CENTRO-TAMOIOS	803	107.329
5503A	SE	GOIANIA A	802	107.187
4034	RA	NOVO DOM BOSCO / SAVASSI VIA PADRE EUSTAQUIO	804	106.946
1404C	DI	PALMEIRAS / SÃO SALVADOR	803	104.859
9503	DI	TAQUARIL/JARAGUA	802	104.553
341	AL	ESTAÇÃO BARREIRO / ESTAÇÃO DIAMANTE VIA SAUDE	803	104.500
1404B	DI	ESTRELA DO ORIENTE / JARDIM INCONFIDENCIA	803	104.423
5401	DI	SÃO LUIS/DOM CABRAL	801	104.113
4032	RA	CAICARA /SAVASSI/ PCA. DA LIBERDADE	804	102.091
614	AL	ESTAÇÃO PAMPULHA / CÉU AZUL A	801	101.969
8501	DI	MARIA GORETTI/ENGENHO NOGUEIRA VIA OURO PRETO	802	101.626
901	AL	CIRCULAR LESTE	802	101.488
SC02A	CI	PRACA 7/SAVASSI VIA PCA DA LIBERDADE - SANTA CASA	801	101.378
5502C	SE	POUSADA SANTO ANTONIO	802	99.904
4501	DI	CALIFORNIA II / SÃO PAULO	802	99.902
6350	TO	EST.VILARINHO/EST.BARREIRO VIA ANEL RODOVIARIO	802	99.118
4403D	SE	URCA-CONFISCO	804	97.642
9106	DI	SAGRADA FAMILIA/SERRA	802	97.518
8205	DI	MARIA GORETTI/NOVA GRANADA VIA ALTO BARROCA	803	97.402
4205	DI	ERMELINDA/SALGADO FILHO	801	96.441
1505R	RD	CONJUNTO FELICIDADE / CENTRO	802	94.208
2102	DI	GAMELEIRA / SERRA	803	93.872
342	AL	ESTAÇÃO BARREIRO / SOLAR VIA ESTAÇÃO DIAMANTE	803	92.023
616	AL	ESTAÇÃO PAMPULHA / CÉU AZUL C	801	91.946
SC04A	CI	SANTA CASA/SAVASSI/RODOVIARIA A	801	91.856
3501B	DI	OURO PRETO 3A GLEBA/BAIRRO IPE VIA JD. MONTANHES	802	91.674

Linha	TS	Nome da Linha	Consórcio	Passageiros M.C.O
608	AL	NOVA PAMPULHA/VENDA NOVA	801	90.817
4150	PE	SHOPPING DEL REY/BH SHOPPING	803	90.709
9032	RA	GRANJA DE FREITAS	802	90.311
9801	DI	SAUDADE/SANTA CRUZ	802	89.549
9410	DI	SAGRADA FAMILIA/CORACAO EUCARISTICO	802	89.434
1510	DI	MADRE GERTRUDES/PROVIDENCIA	802	88.410
67	TO	ESTAÇÃO VILARINHO/SANTO AGOSTINHO VIA CARLOS LUZ	801	87.856
3302D	SE	BRAUNAS	804	87.429
66	TO	ESTAÇÃO VILARINHO/CENTRO/HOSPITAIS VIA C.MACHADO	801	85.832
9214	DI	CAETANO FURQUIM / HAVAI - VIA ALTO HAVAI	802	85.614
6000	BLQ	LINHA DE ACESSO ESTAÇÃO PAMPULHA	801	84.080
3301A	SE	SANTA TEREZINHA	804	83.156
9403	DI	PARAISO/CAICARA	804	83.155
328	AL	ESTAÇÃO BARREIRO / CARDOSO B	803	80.245
9105	DI	NOVA VISTA/SION	802	79.571
9411	DI	CASA BRANCA/SÃO JOSE	804	79.010
8405	DI	PALMARES/BELA VISTA	804	78.890
9408	DI	SANTA EFIGENIA/PADRE EUSTAQUIO	802	78.570
719	AL	ESTAÇÃO PAMPULHA / FLORAMAR	801	77.127
609	AL	SERRA VERDE/SANTA MONICA	801	76.185
9414	DI	SANTA INES/JOAO PINHEIRO	803	75.113
318	AL	ESTAÇÃO BARREIRO/JARDIM LIBERDADE VIA MILIONARIOS	803	74.068
627	AL	ESTAÇÃO VENDA NOVA/MANTIQUEIRA	801	73.314
9502	DI	SÃO GERALDO/SÃO FRANCISCO VIA ESPLANADA	802	72.546
9805	DI	SANTA EFIGENIA/RENASCENCA	801	72.480
9803	DI	TAQUARIL/PALMARES	802	72.326
4201	DI	ALTO CAICARA/NOVA CINTRA	804	72.052
SC04B	CI	SANTA CASA/RODOVIARIA/SAVASSI B	801	70.552
9201	DI	BALEIA/NOVA GRANADA	802	70.054
619	AL	ESTAÇÃO PAMPULHA / SANTA MONICA VIA SANTA BRANCA	801	69.469
641	AL	ESTAÇÃO VILARINHO/SERRA VERDE	801	69.084
3302B	SE	XANGRILA VIA ITAMARATI	804	67.838
4037	RA	NOSSA SENHORA DA GLÓRIA/CENTRO	804	66.606
82	TO	ESTACÃO SÃO GABRIEL / SAVASSI VIA HOSPITAIS	802	66.455
711	AL	ESTAÇÃO SÃO GABRIEL/SOLIMÕES	802	66.240
8151	TO	ESTAÇÃO SÃO GABRIEL/BHSHOPPING VIA ANEL RODOVIARIO	802	66.019
8107	DI	CONCORDIA/SÃO PEDRO	802	65.867
AC14	MOVE	ESTAÇÃO DE TRANSFERÊNCIA UFMG	801	65.581
2000	BLQ	LINHAS DE BLOQUEIO ESTAÇÃO VENDA NOVA	801	65.078
9550	PE	CASA BRANCA/SÃO FRANCISCO VIA EST. JOSE CANDIDO	804	64.542
615	AL	ESTAÇÃO PAMPULHA / CÉU AZUL B	801	63.543
311	AL	ESTAÇÃO DIAMANTE / INDEPENDENCIA	803	63.132
309	AL	ESTAÇÃO DIAMANTE / BAIRRO PETROPOLIS	803	63.106
325	AL	ESTAÇÃO BARREIRO / FLAVIO MARQUES LISBOA	803	63.009
737	AL	ESTAÇÃO VILARINHO/JAQUELINE	801	62.846
3002	BLQ	LINHAS DE BLOQUEIO ESTAÇÃO SÃO GABRIEL	802	62.773
9405	DI	INSTITUTO AGRONOMICO/MONSENHOR MESSIAS	804	62.408
8401	DI	CACHOEIRINHA/SÃO JOSE	804	62.363
305	AL	ESTAÇÃO DIAMANTE / MANGUEIRAS	803	61.804
9103	DI	SANTA TERESA/SANTO ANTONIO	802	61.733
9404	DI	SÃO LUCAS/NOVA ESPERANCA	802	61.109
3029	SE	REGINA / CENTRO	803	60.695
332	AL	ESTAÇÃO BARREIRO / MILIONARIOS - BONSUCESSO	803	60.415
715	AL	ESTAÇÃO SÃO GABRIEL/MONTE AZUL	802	60.222
504	AL	ESTAÇÃO SÃO GABRIEL / SANTA ROSA / APARECIDA	804	60.111

Linha	TS	Nome da Linha	Consórcio	Passageiros M.C.O
5503B	SE	GOIANIA B	802	60.087
AC13	MOVE	ESTAÇÃO DE TRANSFERÊNCIA MINEIRÃO	801	59.973
SC01R	CI	CONTORNO/PRAÇA MILTON CAMPOS	801	59.942
5506A	SE	RIBEIRO DE ABREU	802	58.911
105	CI	ESTAÇÃO CENTRAL / LOURDES	804	58.734
8102	DI	UNIÃO/CARMO SION	802	57.200
9501	DI	SÃO LUCAS/JARAGUA	802	56.696
3502	DI	OURO PRETO/SÃO GABRIEL	804	56.223
4031	RA	SANTA MARIA / HOSPITAIS	804	55.639
738	AL	ESTAÇÃO VILARINHO/CONJ.ZILAH SPOSITO	801	54.688
9402	DI	SANTA INES/SANTO ANDRE	804	54.314
35	TO	ESTAÇÃO BARREIRO/CENTRO	803	53.819
813	AL	ESTAÇÃO SÃO GABRIEL/PAULO VI VIA RIBEIRO DE ABREU	802	53.397
103	VF	VILA CAFEZAL/RUA POUSO ALTO	804	52.948
4033	RA	CAMARGOS/CENTRO	804	52.866
4106	DI	SÃO CRISTOVAO/SANTO ANTONIO	801	52.819
832	AL	ESTAÇÃO SÃO GABRIEL / CAPITAO EDUARDO	802	52.737
SC02B	CI	SAVASSI/PRAÇA 7 VIA SANTA CASA - PCA DA LIBERDADE	801	52.714
8150	PE	UNIAO/SERRA	804	52.083
8108	DI	CIDADE NOVA/SAVASSI	802	52.022
3301B	SE	CASTELO	804	51.852
5102	DI	UFMG/SANTO ANTONIO	801	51.834
3053	TO	ESTAÇÃO BARREIRO/B.PRETO	803	51.653
712	AL	ESTAÇÃO PAMPULHA/SÃO BERNARDO	801	51.570
5031	DI	SUZANA/SAVASSI-VIA UNIVERSITARIO	801	51.278
626	AL	ESTAÇÃO VENDA NOVA/ESPLENDOR VIA NOVA AMERICA	801	51.087
3150	PE	REGINA-LINDEIA / BH SHOPPING VIA ANEL RODOVIARIO	803	50.989
1145	SE	BAIRRO DAS INDUSTRIAS	803	50.922
814	AL	ESTAÇÃO SÃO GABRIEL / JARDIM VITORIA	802	50.767
806	AL	ESTAÇÃO SÃO GABRIEL / VISTA DO SOL VIA NAZARE	802	49.499
823	AL	ESTAÇÃO SÃO GABRIEL / BAIRRO VITORIA	802	48.987
5101	DI	SUZANA/CRUZEIRO	801	47.748
9210	DI	SANTA TERESA/PRADO	802	47.086
503	AL	ESTAÇÃO SÃO GABRIEL / APARECIDA / SANTA ROSA	804	45.925
326	AL	ESTAÇÃO BARREIRO / VALE DO JATOBA	803	45.857
102	VF	NOSSA SENHORA DE FATIMA/HOSPITAL EVANGELICO	804	45.608
808	AL	ESTAÇÃO SÃO GABRIEL / PAULO VI	802	45.572
644	AL	ESTAÇÃO PAMPULHA / SÃO JOAO BATISTA	801	44.895
9209	DI	SAGRADA FAMILIA/GUTIERREZ	802	43.872
AC03	MOVE	ESTAÇÃO DE TRANSFERÊNCIA QUADROS DO VILARINHO	801	43.857
510	AL	ESTAÇÃO PAMPULHA / TREVO VIA GARÇAS	801	43.700
9031	RA	NOSSA SENHORA DE FATIMA/CENTRO	802	43.375
2033	RA	BETÂNIA / CENTRO	803	43.217
635	AL	ESTAÇÃO VILARINHO / JARDIM DOS COMERCIARIOS C	801	43.047
707	AL	ESTAÇÃO SÃO GABRIEL/JARDIM GUANABARA	802	42.476
807	AL	ESTAÇÃO SÃO GABRIEL / RIBEIRO DE ABREU A	802	42.454
9030	RA	CASTANHEIRAS/CENTRO	802	42.151
4410	SE	CELSO MACHADO VIA SARAMENHA/URCA	804	41.875
825	AL	ESTACAO SÃO GABRIEL/VITORIA II VIA UPA-NORDESTE	802	41.762
633	AL	ESTAÇÃO VILARINHO / JARDIM DOS COMERCIARIOS	801	41.339
2034	RA	CONJUNTO BETÂNIA / CENTRO	803	40.931
329	AL	ESTAÇÃO BARREIRO / JATOBA	803	40.455
2152	PE	SALGADO FILHO/CRUZEIRO	803	39.914
822	AL	ESTAÇÃO JOSE CANDIDO/VILA MARIA	802	39.858
1000	BLQ	LINHAS DE BLOQUEIO ESTAÇÃO DIAMANTE	803	39.786

Linha	TS	Nome da Linha	Consórcio	Passageiros M.C.O
101	VF	AGLOMERADO SANTA LUCIA	803	38.934
624	AL	ESTAÇÃO VENDA NOVA / MARIA HELENA A	801	38.899
821	AL	ESTAÇÃO JOSE CANDIDO / GOIANIA	802	38.895
713	AL	ESTAÇÃO SÃO GABRIEL/LAJEDO	802	38.679
638	AL	ESTAÇÃO VILARINHO/MINAS CAIXA	801	38.111
327	AL	ESTAÇÃO BARREIRO / CARDOSO A	803	37.722
645	AL	EST. PAMPULHA / SANTA MONICA VIA JARDIM ATLANTICO	801	37.714
310	AL	ESTAÇÃO DIAMANTE / 3 E 4 SECAO	803	37.343
AC16	MOVE	ESTAÇÃO DE TRANSFERÊNCIA COLÉGIO MILITAR	801	37.094
AC12	MOVE	ESTAÇÃO DE TRANSFERÊNCIA SANTA ROSA	801	36.999
AC25	MOVE	ESTAÇÃO DE TRANSFERÊNCIA SENAI	801	36.930
739	AL	ESTAÇÃO VILARINHO/JAQUELINE 2ª SEÇÃO VIA FREI LEOPOLDO	801	36.640
CM10	MOVE	ESTAÇÃO DE TRANSFERÊNCIA SILVIANO BRANDÃO	802	36.468
735	AL	ESTAÇÃO VILARINHO/JULIANA A	801	36.261
AC01	MOVE	ESTAÇÃO DE TRANSFERÊNCIA CANDELÁRIA	801	36.243
206	AL	CIRCULAR OESTE	803	36.199
837	AL	ESTAÇÃO SÃO GABRIEL / CONJUNTO RIBEIRO DE ABREU	802	36.047
2150	PE	GRAJAU/SION VIA CONTORNO	804	35.978
811	AL	ESTAÇÃO SÃO GABRIEL / VISTA DO SOL VIA PUC	802	35.037
5550	TO	ESTAÇÃO PAMPULHA/ESTAÇÃO PONTO SÃO JOSÉ	801	34.852
637	AL	ESTAÇÃO VILARINHO / CANAA VIA SERRA VERDE	801	34.811
1030	RA	AVENIDA	804	34.651
AC24	MOVE	ESTAÇÃO DE TRANSFERÊNCIA HOSPITAL ODILON BEHRENS	801	34.367
643	AL	ESTAÇÃO PAMPULHA / COPACABANA VIA MONTE CARMELO	801	33.764
716	AL	ESTAÇÃO SÃO GABRIEL/NOVO AARAO REIS	802	33.560
AC08	MOVE	ESTAÇÃO DE TRANSFERÊNCIA LAGOA DO NADO	801	33.386
2035	RA	BAIRRO DAS INDUSTRIAS / CENTRO	803	33.096
AC23	MOVE	ESTAÇÃO DE TRANSFERÊNCIA IAPI	801	32.725
85	TO	ESTAÇÃO SÃO GABRIEL / CENTRO VIA FLORESTA	802	32.702
702	AL	ESTAÇÃO SÃO GABRIEL / XODO-MARIZE	802	32.416
AC17	MOVE	ESTAÇÃO DE TRANSFERÊNCIA SÃO FRANCISCO	801	31.828
401	VF	METRO CID.INDUSTRIAL/S.MARIA	804	31.803
736	AL	ESTAÇÃO VILARINHO/JULIANA B	801	31.650
809	AL	ESTAÇÃO SÃO GABRIEL / BELMONTE	802	31.415
CM03	MOVE	ESTAÇÃO DE TRANSFERÊNCIA OURO MINAS	802	31.005
506	AL	JARDIM ALVORADA/AV. ANTONIO CARLOS	801	30.950
204	VF	ESTAÇÃO VILA OESTE / NOVA GAMELEIRA	803	30.896
636	AL	ESTAÇÃO VILARINHO / JARDIM EUROPA	801	30.636
SC03A	CI	HOSPITAL FELICIO ROCHO/HOSPITAL MILITAR A	804	30.409
107	VF	VILA MARCOLA / RUA DO OURO	804	30.377
642	AL	EST. VENDA NOVA/EST. VILARINHO/CID.ADMINISTRATIVA	801	30.187
308	AL	ESTAÇÃO BARREIRO / TIROL	803	29.822
304	AL	ESTAÇÃO DIAMANTE / JATOBA IV	803	29.793
SC03B	CI	HOSPITAL FELICIO ROCHO/HOSPITAL MILITAR B	804	29.626
708	AL	ESTAÇÃO SÃO GABRIEL/FELICIDADE	802	29.581
620	AL	ESTAÇÃO PAMPULHA / SANTA MÔNICA VIA SANTA AMÉLIA	801	28.772
CM07	MOVE	ESTAÇÃO DE TRANSFERÊNCIA FEIRA DOS PRODUTORES	802	28.730
AC05	MOVE	ESTAÇÃO DE TRANSFERÊNCIA CRISTIANO GUIMARÃES	801	28.578
621	AL	ESTAÇÃO VENDA NOVA / LAGOA	801	28.318
34	TO	ESTAÇÃO BARREIRO/VIA EXPRESSA	803	28.245
625	AL	ESTAÇÃO VENDA NOVA / MARIA HELENA B	801	28.091
340	AL	ESTAÇÃO BARREIRO / VILA MANGUEIRAS	803	27.979
AC02	MOVE	ESTAÇÃO DE TRANSFERÊNCIA MINAS CAIXA	801	27.641
717	AL	ESTAÇÃO PAMPULHA / CAMPO ALEGRE	801	27.431
335	AL	ESTAÇÃO BARREIRO / LINDEIA	803	27.317

Linha	TS	Nome da Linha	Consórcio	Passageiros M.C.O
4403C	SE	RESIDENCIAL SARANDI	804	26.429
CM06	MOVE	ESTAÇÃO DE TRANSFERÊNCIA CIDADE NOVA	802	26.021
402	VF	METRO CID.INDUSTRIAL/CAMARGOS	804	25.343
331	AL	ESTAÇÃO BARREIRO/CONJ.ANTONIO TEIXEIRA DIAS V.UPA	803	25.313
AC10	MOVE	ESTAÇÃO DE TRANSFERÊNCIA MONTE CASTELO	801	24.684
314	AL	ESTAÇÃO DIAMANTE/ESTAÇÃO BARREIRO VIA SANTA HELENA	803	24.626
1170	PE	SANTA LUCIA/MANGABEIRAS	801	24.104
AC04	MOVE	ESTAÇÃO DE TRANSFERÊNCIA UPA VENDA NOVA	801	23.610
AC18	MOVE	ESTAÇÃO DE TRANSFERÊNCIA CACHOEIRINHA	801	23.215
640	AL	ESTAÇÃO VENDA NOVA / JARDIM LEBLON VIA RIO BRANCO	801	23.044
810	AL	ESTAÇÃO SÃO GABRIEL/PARQUE BELMONTE VIA D.SILVERIO	802	22.802
622	AL	ESTAÇÃO VENDA NOVA / LAGOINHA	801	21.890
703	AL	ESTAÇÃO SÃO GABRIEL / GUARANI A	802	21.701
705	AL	ESTAÇÃO SÃO GABRIEL/SÃO TOMAZ	802	21.007
319	VF	VILA CEMIG/CONJ.ESPERANCA	803	20.691
AC20	MOVE	ESTAÇÃO DE TRANSFERÊNCIA APARECIDA	801	20.670
AC22	MOVE	ESTAÇÃO DE TRANSFERÊNCIA HOSPITAL BELO HORIZONTE	801	20.438
321	VF	OLHOS D AGUA / PILAR	803	20.424
714	AL	ESTAÇÃO SÃO GABRIEL/CASAS POPULARES	802	20.381
337	AL	ESTAÇÃO BARREIRO / ITAIPU	803	20.356
AC09	MOVE	ESTAÇÃO DE TRANSFERÊNCIA MONTESE	801	20.011
CM09	MOVE	ESTAÇÃO DE TRANSFERÊNCIA SAGRADA FAMÍLIA	802	19.652
3350	AL	EST.BARREIRO/EST.DIAMANTE	803	18.940
718	AL	ESTAÇÃO PAMPULHA / PLANALTO	801	18.339
315	AL	ESTAÇÃO BARREIRO / BARREIRO	803	18.296
303	AL	ESTAÇÃO DIAMANTE / SANTA CECILIA VIA CASTANHEIRAS	803	18.157
406	AL	EST.PONTO SÃO JOSÉ/PINDORAMA V. N.SRA. DA GLORIA	804	17.905
203	VF	MORRO DAS PEDRAS/VENTOSA	803	17.841
AC07	MOVE	ESTAÇÃO DE TRANSFERÊNCIA SÃO JOÃO BATISTA	801	17.480
623	AL	ESTAÇÃO VENDA NOVA / VILA SANTA BRANCA	801	17.393
SE02	EC	BURITIS/SAVASSI	803	16.513
706	AL	ESTAÇÃO SÃO GABRIEL/ HELIOPOLIS	802	16.130
301	AL	EST.DIAMANTE/NOVO STA.CECILIA V. BRASIL INDUSTRIAL	803	14.822
302	AL	ESTAÇÃO DIAMANTE / VILA PINHO	803	14.288
AC21	MOVE	ESTAÇÃO DE TRANSFERÊNCIA OPERÁRIOS	801	14.241
AC19	MOVE	ESTAÇÃO DE TRANSFERÊNCIA AMÉRICO VESPÚCIO	801	14.070
6031	RA	CIDADE ADMINISTRATIVA/CENTRO	801	12.513
6030	RA	CIDADE ADMINISTRATIVA/SAVASSI VIA HOSPITAIS	801	12.104
201	VF	MORRO DAS PEDRAS	803	11.902
734	AL	ESTAÇÃO SÃO GABRIEL / AARAO REIS VIA MINASLANDIA	802	10.537
AC06	MOVE	ESTAÇÃO DE TRANSFERÊNCIA PLANALTO	801	10.396
CM04	MOVE	ESTAÇÃO DE TRANSFERÊNCIA UNIÃO	802	10.362
313	AL	ESTAÇÃO DIAMANTE / OLARIA	803	9.565
AC15	MOVE	ESTAÇÃO DE TRANSFERÊNCIA LIBERDADE	801	9.341
511	AL	ESTAÇÃO PONTO SÃO JOSÉ / JARDIM ALVORADA	804	8.223
336	VF	HOSPITAL EDUARDO DE MENEZES / VILA BERNADETE	803	7.715
9850	PE	ESTAÇÃO JOSE CANDIDO / ESTAÇÃO SÃO GABRIEL	802	6.928
CM02	MOVE	ESTAÇÃO DE TRANSFERÊNCIA MINAS SHOPPING	802	6.908
CM08	MOVE	ESTAÇÃO DE TRANSFERÊNCIA SÃO JUDAS TADEU	802	5.962
639	AL	BRAUNAS / SHOPPING DEL REY	804	4.040
535	AL	XANGRILA VIA ITAMARATY / SHOPPING DEL REY	804	3.771
CM05	MOVE	ESTAÇÃO DE TRANSFERÊNCIA IPIRANGA	802	3.726
709	AL	ESTAÇÃO SÃO GABRIEL / TUPI	802	3.025
83P	TO	ESTAÇÃO SÃO GABRIEL / CENTRO - PARADORA	802	2.911
836	AL	ESTAÇÃO SÃO GABRIEL / RIBEIRO DE ABREU B	802	2.721

Linha	TS	Nome da Linha	Consórcio	Passageiros M.C.O
732	AL	ESTAÇÃO SÃO GABRIEL / TUPI-FELICIDADE	802	2.568
630	AL	ESTAÇÃO VILARINHO/SERRA VERDE VIA AV.SALAMANCA	801	2.513
4114	DI	BONFIM / CENTRO	804	2.333
631	AL	ESTAÇÃO VILARINHO / SERRA VERDE VIA MINAS CAIXA	801	1.982
533	AL	CASTELO / SHOPPING DEL REY	804	1.188
8550	TO	ESTAÇÃO SÃO GABRIEL/ZOOLOGICO VIA ESTAÇÃO PAMPULHA	802	1.171
507	AL	OURO PRETO / SHOPPING DEL REY	804	860
710	AL	ESTAÇÃO SÃO GABRIEL / PROVIDENCIA	802	423
812	AL	ESTAÇÃO SÃO GABRIEL / SÃO GABRIEL A	802	306
63	TO	ESTAÇÃO VENDA NOVA/LAGOINHA	801	268
50	TO	ESTAÇÃO PAMPULHA/CENTRO - DIRETA	801	43
52	TO	ESTAÇÃO PAMPULHA/AV. ANTÔNIO CARLOS	801	0
61	TO	ESTAÇÃO VENDA NOVA/CENTRO-DIRETA	801	0
65	TO	ESTAÇÃO VILARINHO/CENTRO VIA ANTONIO CARLOS-DIRETA	801	0
68	TO	ESTAÇÃO VILARINHO / LAGOINHA	801	0
83D	TO	ESTAÇÃO SÃO GABRIEL / CENTRO - DIRETA	802	0
320	AL	ESCOLA ESTADUAL AMARO NEVES	803	0
			Total	27.286.942

OBS.: São 292 linhas de transporte convencional, 13 linhas de bloqueio das estações e 37 linhas de transferência do MOVE.

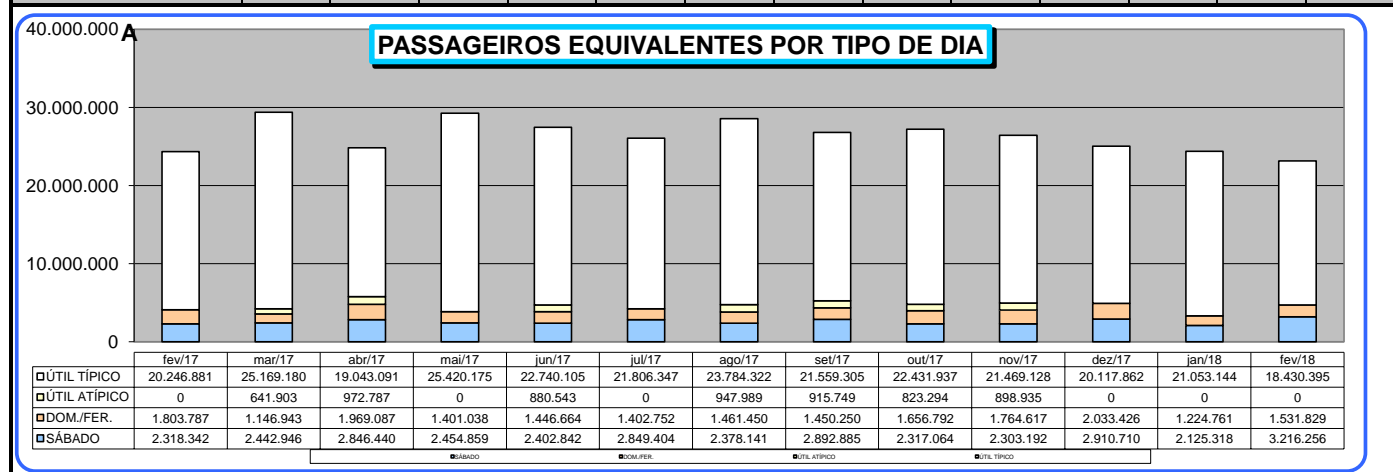
- As linhas 1502, 4113 e 9414 foram operadas por dois consórcios esse mês, sendo os passageiros somados no consórcio de origem.

**SISTEMA DE TRANSPORTE POR ÔNIBUS CONVENCIONAL E BRT DE BH
PASSAGEIRO EQUIVALENTE POR MÊS/TARIFA/TIPO DE DIA - ÚLTIMOS 12 MESES**

DIA	Tarifa	fev/17	mar/17	abr/17	mai/17	jun/17	jul/17	ago/17	set/17	out/17	nov/17	dez/17	jan/18	fev/18
SÁBADO	Atual R\$ 0,90	41.828	43.201	48.974	41.817	41.404	49.853	41.955	51.700	42.758	43.217	54.099	41.336	62.164
	Atual R\$ 1,20	0	0	0	0	0	0	0	0	0	0	0	0	0
	Atual R\$ 2,85	378.396	419.944	486.788	422.755	415.699	488.649	407.780	496.787	396.814	397.002	506.871	364.983	535.211
	Atual R\$ 4,05	1.898.118	1.979.801	2.310.677	1.990.287	1.945.739	2.310.903	1.928.406	2.344.399	1.877.492	1.862.973	2.349.740	1.718.999	2.618.679
	Atual R\$ 6,10	0	0	0	0	0	0	0	0	0	0	0	0	203
Total		2.318.342	2.442.946	2.846.440	2.454.859	2.402.842	2.849.404	2.378.141	2.892.885	2.317.064	2.303.192	2.910.710	2.125.318	3.216.256
ÚTIL ATÍPICO	Atual R\$ 0,90	0	10.514	15.438	0	14.012	0	14.866	14.554	14.343	14.936	0	0	0
	Atual R\$ 1,20	0	0	0	0	0	0	0	0	0	0	0	0	0
	Atual R\$ 2,85	0	103.134	155.937	0	139.380	0	149.693	146.081	130.387	141.761	0	0	0
	Atual R\$ 4,05	0	528.098	800.994	0	726.765	0	782.885	754.694	678.239	741.824	0	0	0
	Atual R\$ 6,10	0	156	419	0	387	0	546	420	325	414	0	0	0
Total		0	641.903	972.787	0	880.543	0	947.989	915.749	823.294	898.935	0	0	0
DOM./FER.	Atual R\$ 0,90	35.713	24.396	40.166	27.960	29.069	27.783	29.574	29.955	35.363	36.696	41.160	26.596	32.145
	Atual R\$ 1,20	0	0	0	0	0	0	0	0	0	0	0	0	0
	Atual R\$ 2,85	305.312	213.808	371.168	261.964	266.035	255.440	276.351	267.855	312.589	340.999	379.798	226.228	266.766
	Atual R\$ 4,05	1.462.762	908.739	1.557.752	1.111.114	1.151.559	1.119.529	1.155.524	1.152.440	1.308.840	1.386.921	1.612.469	971.937	1.232.919
	Atual R\$ 6,10	0	0	0	0	0	0	0	0	0	0	0	0	0
Total		1.803.787	1.146.943	1.969.087	1.401.038	1.446.664	1.402.752	1.461.450	1.450.250	1.656.792	1.764.617	2.033.426	1.224.761	1.531.829
ÚTIL TÍPICO	Atual R\$ 0,90	326.336	388.759	296.975	402.971	359.487	347.547	385.458	355.351	367.370	370.136	335.009	346.798	315.736
	Atual R\$ 1,20	0	0	0	0	0	0	0	0	0	0	0	0	0
	Atual R\$ 2,85	3.238.047	3.925.762	3.002.273	4.050.440	3.606.386	3.446.131	3.809.421	3.460.994	3.593.363	3.442.922	3.236.152	3.334.865	2.977.258
	Atual R\$ 4,05	16.669.009	20.835.441	15.729.162	20.946.891	18.756.902	17.998.194	19.570.539	17.725.707	18.453.253	17.638.358	16.532.710	17.355.794	15.122.107
	Atual R\$ 6,10	13.490	19.219	14.682	19.874	17.329	14.475	18.905	17.254	17.951	17.712	13.990	15.688	15.295
Total		20.246.881	25.169.180	19.043.091	25.420.175	22.740.105	21.806.347	23.784.322	21.559.305	22.431.937	21.469.128	20.117.862	21.053.144	18.430.395
TOTAL		24.369.010	29.400.971	24.831.405	29.276.073	27.470.154	26.058.504	28.571.902	26.818.189	27.229.088	26.435.871	25.061.998	24.403.224	23.178.479

PASSAGEIRO EQUIVALENTE MÉDIO POR DIA/TARIFA - ÚLTIMOS 12 MESES

DIA	Tarifa	fev/17	mar/17	abr/17	mai/17	jun/17	jul/17	ago/17	set/17	out/17	nov/17	dez/17	jan/18	fev/18
SÁBADO	Atual R\$ 0,90	10.457	10.800	9.795	10.454	10.351	9.971	10.489	10.340	10.690	10.804	10.820	10.334	12.433
	Atual R\$ 1,20	0	0	0	0	0	0	0	0	0	0	0	0	0
	Atual R\$ 2,85	94.599	104.986	97.358	105.689	103.925	97.730	101.945	99.357	99.203	99.250	101.374	91.246	107.042
	Atual R\$ 4,05	474.529	494.950	462.135	497.572	486.435	462.181	482.102	468.880	469.373	465.743	469.948	429.750	523.736
	Atual R\$ 6,10	0	0	0	0	0	0	0	0	0	0	0	0	41
Total		579.586	610.736	569.288	613.715	600.711	569.881	594.535	578.577	579.266	575.798	582.142	531.329	643.251
ÚTIL ATÍPICO	Atual R\$ 0,90	0	10.514	15.438	0	0	0	14.866	14.554	14.343	14.936	0	0	0
	Atual R\$ 1,20	0	0	0	0	14.012	0	0	0	0	0	0	0	0
	Atual R\$ 2,85	0	103.134	155.937	0	0	0	149.693	146.081	130.387	141.761	0	0	0
	Atual R\$ 4,05	0	528.098	800.994	0	139.380	0	782.885	754.694	678.239	741.824	0	0	0
	Atual R\$ 6,10	0	156	419	0	726.765	0	546	420	325	414	0	0	0
Total		0	641.903	972.787	0	880.543	0	947.989	915.749	823.294	898.935	0	0	0
DOM./FER.	Atual R\$ 0,90	7.143	6.099	5.738	5.592	5.814	5.557	5.915	5.991	5.894	6.116	5.880	5.319	5.357
	Atual R\$ 1,20	0	0	0	0	0	0	0	0	0	0	0	0	0
	Atual R\$ 2,85	61.062	53.452	53.024	52.393	53.207	51.088	55.270	53.571	52.098	56.833	54.257	45.246	44.461
	Atual R\$ 4,05	292.552	227.185	222.536	222.223	230.312	223.906	231.105	230.488	218.140	231.154	230.353	194.387	205.486
	Atual R\$ 6,10	0	0	0	0	0	0	0	0	0	0	0	0	0
Total		360.757	286.736	281.298	280.208	289.333	280.550	292.290	290.050	276.132	294.103	290.489	244.952	255.305
ÚTIL TÍPICO	Atual R\$ 0,90	18.130	17.671	16.499	18.317	17.974	16.550	18.355	17.768	18.369	19.481	17.632	15.764	18.573
	Atual R\$ 1,20	0	0	0	0	0	0	0	0	0	0	0	0	0
	Atual R\$ 2,85	179.892	178.444	166.793	184.111	180.319	164.101	181.401	173.050	179.668	181.206	170.324	151.585	175.133
	Atual R\$ 4,05	926.056	947.065	873.842	952.131	937.845	857.057	931.930	886.285	922.663	928.335	870.143	788.900	889.536
	Atual R\$ 6,10	749	874	816	903	866	689	900	863	898	932	736	713	900
Total		1.124.827	1.144.054	1.057.950	1.155.463	1.137.005	1.038.397	1.132.587	1.077.965	1.121.597	1.129.954	1.058.835	956.961	1.084.141
TOTAL		870.322	948.418	827.714	944.389	915.672	840.597	921.674	893.940	878.358	881.196	808.452	787.201	827.803



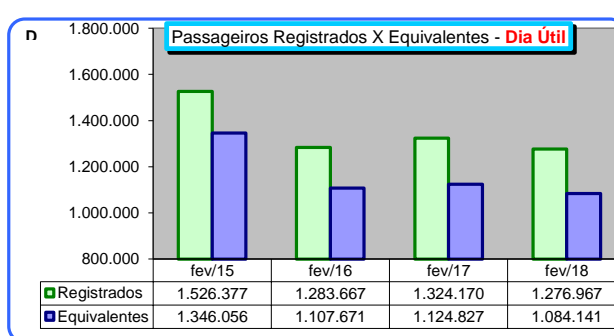
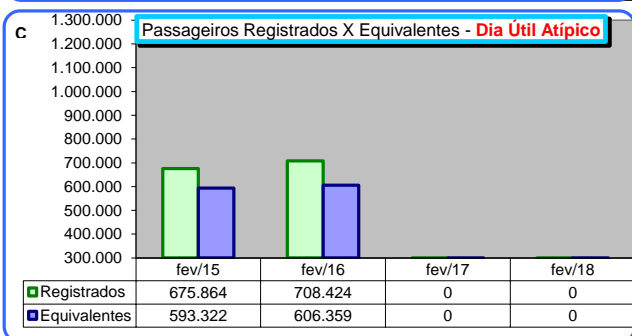
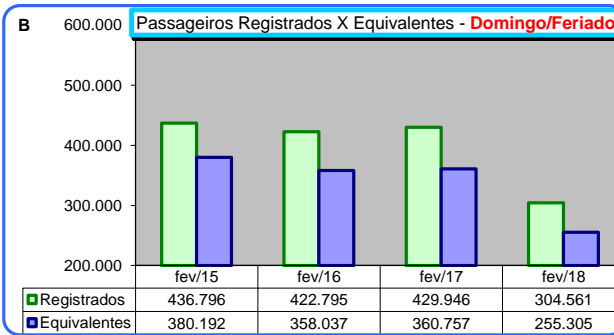
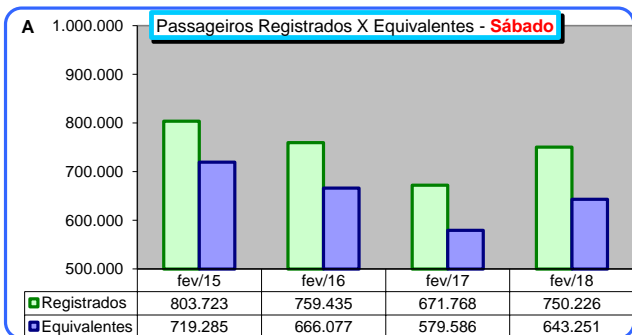
PASSAGEIRO REGISTRADO E EQUIVALENTE NO MÊS NOS ÚLTIMOS 4 ANOS (DIA/TARIFA)

DIA	Tarifa	fev/15		fev/16		fev/17		fev/18	
		Total de Passageiros	Passageiros Equivalentes	Total de Passageiros	Passageiros Equivalentes	Total de Passageiros	Passageiros Equivalentes	Total de Passageiros	Passageiros Equivalentes
SÁBADO	Atual R\$ 0,90	13.016	49.013	47.934	44.142	44.913	41.828	67.360	62.164
	Atual R\$ 1,20	63.246	236.040	256.567	232.121	0	0	0	0
	Atual R\$ 2,85	207.641	740.453	786.807	690.254	450.101	378.396	641.067	535.211
	Atual R\$ 4,05	519.806	1.851.578	1.946.433	1.697.793	2.192.058	1.898.118	3.042.484	2.618.679
	Atual R\$ 6,10	14	56	0	0	0	0	218	203
	Total	803.723	2.877.141	3.037.741	2.664.310	2.687.072	2.318.342	3.751.129	3.216.256
ÚTIL ATÍPICO	Atual R\$ 0,90	20.203	18.752	22.626	20.682	0	0	0	0
	Atual R\$ 1,20	112.041	103.569	118.773	105.489	0	0	0	0
	Atual R\$ 2,85	338.920	295.853	356.305	304.388	0	0	0	0
	Atual R\$ 4,05	880.401	768.319	918.971	782.001	0	0	0	0
	Atual R\$ 6,10	134	125	172	157	0	0	0	0
	Total	1.351.727	1.186.645	1.416.847	1.212.717	0	0	0	0
DOM./FER.	Atual R\$ 0,90	7.449	35.187	36.176	33.423	38.606	35.713	34.766	32.145
	Atual R\$ 1,20	35.983	165.807	181.251	160.027	0	0	0	0
	Atual R\$ 2,85	118.776	523.450	574.388	497.686	366.998	305.312	321.140	266.766
	Atual R\$ 4,05	274.569	1.176.422	1.322.162	1.099.047	1.744.125	1.462.762	1.471.461	1.232.919
	Atual R\$ 6,10	19	94	0	0	0	0	0	0
	Total	436.796	1.900.959	2.113.977	1.790.183	2.149.729	1.803.787	1.827.367	1.531.829
ÚTIL TÍPICO	Atual R\$ 0,90	379.102	354.514	379.513	347.052	353.048	326.336	342.745	315.736
	Atual R\$ 1,20	1.898.503	1.762.717	1.976.316	1.777.255	0	0	0	0
	Atual R\$ 2,85	6.338.476	5.545.089	6.268.795	5.402.982	3.933.659	3.238.047	3.608.194	2.977.258
	Atual R\$ 4,05	17.303.196	15.193.314	17.019.564	14.598.897	19.533.675	16.669.009	17.741.212	15.122.107
	Atual R\$ 6,10	15.663	14.626	15.643	14.537	14.676	13.490	16.295	15.295
	Total	25.948.412	22.882.949	25.673.335	22.153.410	23.835.058	20.246.881	21.708.446	18.430.395
TOTAL		32.699.008	28.847.693	32.241.900	27.820.619	28.671.859	24.369.010	27.286.942	23.178.479

PASSAGEIRO REGISTRADO E EQUIVALENTE NO MÊS NOS ÚLTIMOS 4 ANOS (DIA/TARIFA)

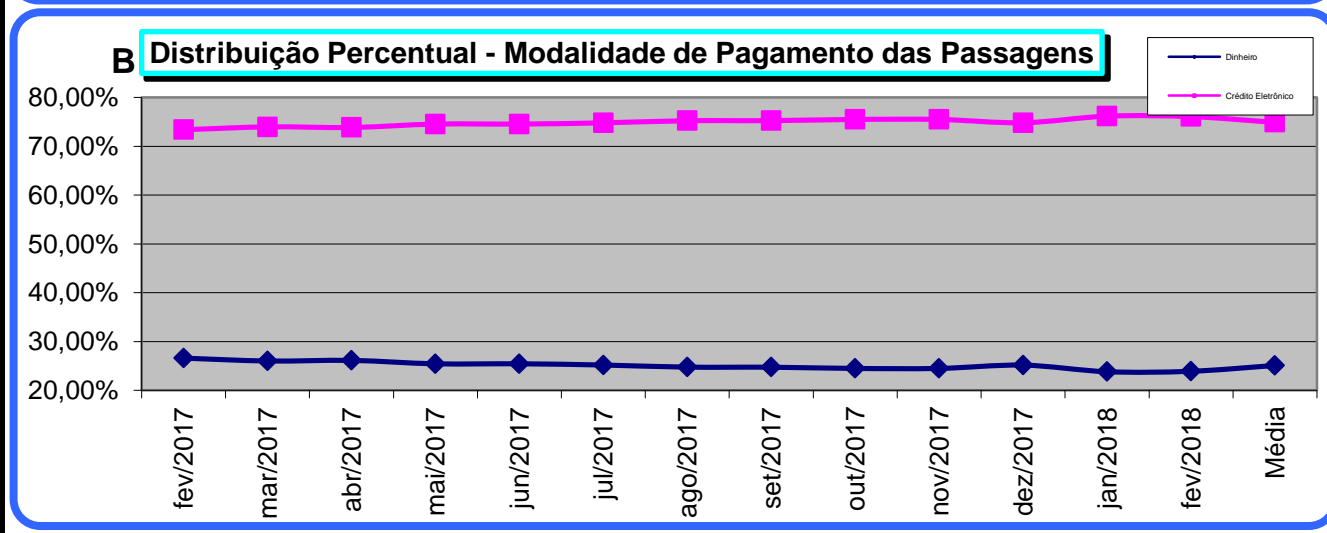
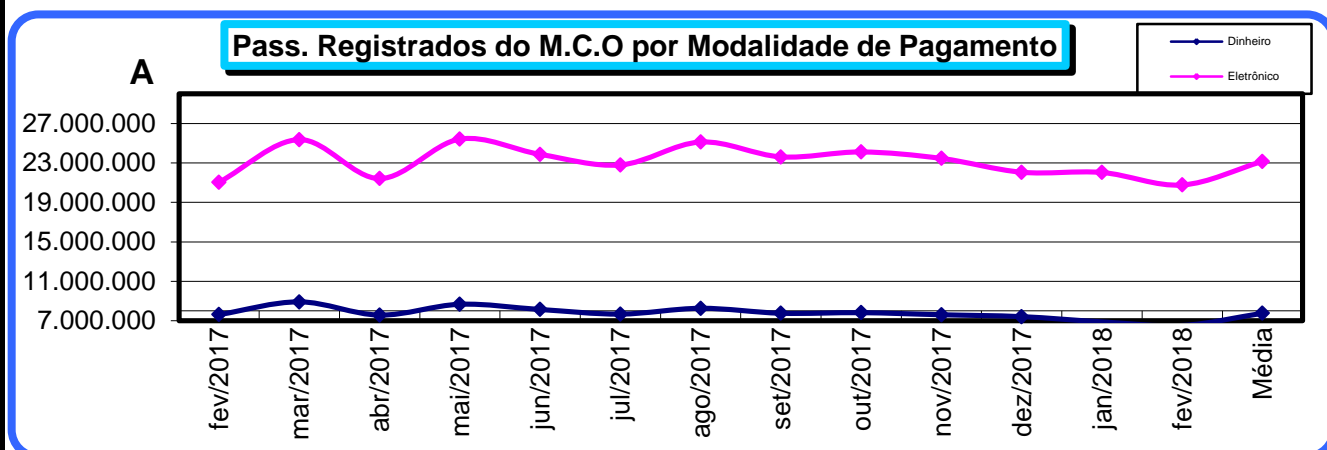
MÉDIAS COMPARATIVAS

DIA	Tarifa	fev/15		fev/16		fev/17		fev/18	
		Total de Passageiros	Passageiros Equivalentes	Total de Passageiros	Passageiros Equivalentes	Total de Passageiros	Passageiros Equivalentes	Total de Passageiros	Passageiros Equivalentes
SÁBADO	Atual R\$ 0,90	13.016	12.253	11.984	11.035	11.228	10.457	13.472	12.433
	Atual R\$ 1,20	63.246	59.010	64.142	58.030	0	0	0	0
	Atual R\$ 2,85	207.641	185.113	196.702	172.563	112.525	94.599	128.213	107.042
	Atual R\$ 4,05	519.806	462.894	486.608	424.448	548.015	474.529	608.497	523.736
	Atual R\$ 6,10	14	14	0	0	0	0	44	41
	Total	803.723	719.285	759.435	666.077	671.768	579.586	750.226	643.251
ÚTIL ATÍPICO	Atual R\$ 0,90	10.102	9.376	11.313	10.341	0	0	0	0
	Atual R\$ 1,20	56.021	51.784	59.387	52.745	0	0	0	0
	Atual R\$ 2,85	169.460	147.927	178.153	152.194	0	0	0	0
	Atual R\$ 4,05	440.201	384.160	459.486	391.000	0	0	0	0
	Atual R\$ 6,10	67	63	86	79	0	0	0	0
	Total	675.864	593.322	708.424	606.359	0	0	0	0
DOM./FER.	Atual R\$ 0,90	7.449	7.037	7.235	6.685	7.721	7.143	5.794	5.357
	Atual R\$ 1,20	35.983	33.161	36.250	32.005	0	0	0	0
	Atual R\$ 2,85	118.776	104.690	114.878	99.537	73.400	61.062	53.523	44.461
	Atual R\$ 4,05	274.569	235.284	264.432	219.809	348.825	292.552	245.244	205.486
	Atual R\$ 6,10	19	19	0	0	0	0	0	0
	Total	436.796	380.192	422.795	358.037	429.946	360.757	304.561	255.305
ÚTIL TÍPICO	Atual R\$ 0,90	22.300	20.854	18.976	17.353	19.614	18.130	20.161	18.573
	Atual R\$ 1,20	111.677	103.689	98.816	88.863	0	0	0	0
	Atual R\$ 2,85	372.852	326.182	313.440	270.149	218.537	179.892	212.247	175.133
	Atual R\$ 4,05	1.017.835	893.724	850.978	729.945	1.085.204	926.056	1.043.601	889.536
	Atual R\$ 6,10	921	860	782	727	815	749	959	900
	Total	1.526.377	1.346.056	1.283.667	1.107.671	1.324.170	1.124.827	1.276.967	1.084.141
TOTAL		1.167.822	1.030.275	1.111.790	959.332	1.023.995	870.322	974.534	827.803



SISTEMA DE TRANSPORTE POR ÔNIBUS CONVENCIONAL E BRT DE BH DISTRIBUIÇÃO DOS PASSAGEIROS POR MEIO DE PAGAMENTO

Mês	Passageiros Registrados	Pago com Dinheiro	% Dinheiro	Crédito Eletrônico	% Crédito Eletrônico
fev/2017	28.671.859	7.623.706	26,59%	21.048.153	73,41%
mar/2017	34.278.180	8.914.793	26,01%	25.363.387	73,99%
abr/2017	28.986.438	7.572.180	26,12%	21.414.258	73,88%
mai/2017	34.087.897	8.669.780	25,43%	25.418.117	74,57%
jun/2017	32.007.900	8.140.256	25,43%	23.867.644	74,57%
jul/2017	30.468.692	7.672.291	25,18%	22.796.401	74,82%
ago/2017	33.386.651	8.261.736	24,75%	25.124.915	75,25%
set/2017	31.373.473	7.758.586	24,73%	23.614.887	75,27%
out/2017	31.933.306	7.817.085	24,48%	24.116.221	75,52%
nov/2017	31.063.067	7.605.222	24,48%	23.457.845	75,52%
dez/2017	29.472.664	7.415.097	25,16%	22.057.567	74,84%
jan/2018	28.916.422	6.884.592	23,81%	22.031.830	76,19%
fev/2018	27.286.942	6.522.082	23,90%	20.764.860	76,10%
Média	30.917.961	7.758.262	25,08%	23.159.699	74,92%
TOTAL	401.933.491	100.857.406		301.076.085	



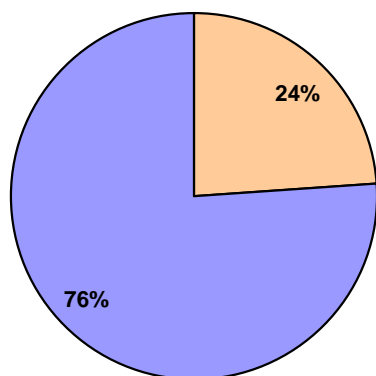
**SISTEMA DE TRANSPORTE POR ÔNIBUS CONVENCIONAL E BRT DE BH
DISTRIBUIÇÃO MENSAL DOS PASSAGEIROS POR TIPO DE CRÉDITO ELETRÔNICO**

Mês	VEL	UEL	VTI	USI	UMI	UOM	VOM	VMI	UPE	UPI	GRA	BLQ	TOTAL
mar/2017	11.160.188	4.265.819	1.849.856	615.783	75.238	150.888	294.517	162.284	55.636	4.926	2.795.475	3.932.777	25.363.387
abr/2017	9.355.542	3.544.296	1.558.290	509.592	63.810	125.447	246.626	140.397	81.874	6.846	2.428.689	3.352.849	21.414.258
mai/2017	11.004.777	4.353.107	1.877.283	621.825	79.804	149.421	294.894	171.993	169.491	12.715	2.815.703	3.867.104	25.418.117
jun/2017	10.319.065	4.063.529	1.758.698	581.645	72.573	133.895	268.143	157.425	175.838	13.358	2.684.013	3.639.462	23.867.644
jul/2017	9.973.248	3.658.238	1.714.222	537.449	67.771	130.823	275.443	155.567	123.844	9.686	2.626.922	3.523.188	22.796.401
ago/2017	10.792.918	4.304.040	1.872.581	632.538	79.133	145.158	285.921	167.931	207.306	16.077	2.849.770	3.771.542	25.124.915
set/2017	10.037.048	4.084.454	1.723.167	598.546	77.172	144.981	276.197	158.805	204.024	16.257	2.710.658	3.583.578	23.614.887
out/2017	10.304.477	4.174.504	1.783.773	619.665	76.128	137.643	261.617	155.992	133.794	11.106	2.798.259	3.659.263	24.116.221
nov/2017	10.000.343	4.049.303	1.738.682	608.933	75.499	136.919	263.800	154.300	101.126	8.296	2.753.781	3.566.863	23.457.845
dez/2017	9.416.746	3.683.952	1.581.402	545.688	66.470	128.431	254.197	144.460	89.215	8.599	2.664.372	3.474.035	22.057.567
jan/2018	9.459.414	3.593.554	1.673.714	563.549	65.697	124.669	258.504	148.519	21.184	2.240	2.732.238	3.388.548	22.031.830
fev/2018	8.804.432	3.616.211	1.523.872	543.459	65.865	125.281	247.213	139.786	15.762	1.372	2.468.816	3.212.791	20.764.860
TOTAL	120.628.198	47.391.007	20.655.540	6.978.672	865.160	1.633.556	3.227.072	1.857.459	1.379.094	111.478	32.328.696	42.972.000	280.027.932

A

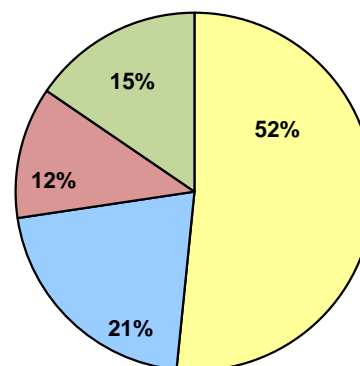
**Distribuição dos Passageiros por Cartão BHBUS
FEVEREIRO/2018**

FORMA DE PAGAMENTO



■ Dinheiro ■ Crédito Eletrônico

CRÉDITO ELETRÔNICO



■ CARTÃO VALE TRANSPORTE
■ CARTÃO USUÁRIO
■ GRATUIDADE
■ LINHA DE BLOQUEIO

VEL - Vale Eletrônico (Tarifa Integral paga com vale transporte eletrônico)

UEL - Usuário Eletrônico (Tarifa Integral paga com crédito eletrônico de passagem)

VTI - Vale Eletrônico Integração (Tarifa de Integração paga com vale transporte eletrônico)

USI - Usuário Eletrônico Integração (Tarifa de Integr. paga com créd. Eletrônico de passagem)

UMI - Usuário SBE Integração Metrô

VMI - VT SBE Integração Metrô

UOM - Usuário Ônibus Metrô

VOM - Vale Eletrônico Ônibus Metrô

UPE - Usuário Passe Estudantil

UPI - Usuário Passe Estudantil Integrado

GRA - Gratuidade

BLQ - Linhas de Bloqueio das Estações

DADOS DO SISTEMA DE BILHETAGEM ELETRÔNICA

MÊS fev-18

VALE TRANSPORTE (VT)	PESSOA FÍSICA				PESSOA JURÍDICA			
	TITULAR	%	CARTÕES	%	TITULAR	%	CARTÕES	%
CITCCB - Compra de crédito eletrônico carga a bordo	0	0,00%	0	0,00%	1	0,00%	19.002	2,41%
PORTAL / WEB - Compra de crédito eletrônico carga a bordo via Web	369	3,72%	1.593	10,84%	24.139	48,00%	695.801	88,07%
U.R.A- Unidade de Resposta Audível - Compra de crédito eletrônico telefone	90	0,91%	391	2,66%	4.589	11,54%	23.457	2,97%
POSTO DE VENDA - Pontos de venda de crédito eletrônico	9.457	95,37%	12.727	86,63%	11.027	27,74%	51.776	6,55%
TOTAL	9.916	100,00%	14.691	100,00%	39.756	100,00%	790.036	100,00%
USUÁRIO								
PORTADOR - Cartões ao portador	1	-	1.778.385	96,10%				
IDENTIFICADO - Cartões identificados	72.191	-	72.191	3,90%				
TOTAL	72.192	-	1.850.576	100,00%				
PASSE ESTUDANTIL								
POSTO DE VENDA	1	-	33.486	100,00%				
TOTAL	1	-	33.486	100,00%				
TOTAL TITULARES					121.865			
TOTAL CARTÕES VT			804.747				30%	
TOTAL CARTÕES USUÁRIO			1.850.576				69%	
TOTAL CARTÕES PASSE ESTUDANTIL			33.486				1%	
TOTAL CARTÕES			2.688.809				100%	

TIPO DE BENEFÍCIO	CARTÕES BENEFÍCIO				UTILIZAÇÕES DE BENEFÍCIO EM 21/02/2018	
	TITULAR	%	CARTÕES	%	TOTAL	%
CARTEIRO	2	0,1%	1.456	0,6%	987	0,08%
DEFICIENTES	617	45,2%	20.553	7,8%	16.963	1,30%
DESEMB. TRAS/DIANT C/ ACOMPANHANTE	553	40,5%	5.398	2,0%	1.888	0,14%
DESEMB. TRAS/DIANT S/ ACOMPANHANTE	183	13,4%	4.505	1,7%	1.550	0,12%
JUSTIÇA DO TRABALHO (Oficial TRT)	2	0,1%	124	0,0%	8	0,00%
JUSTIÇA FEDERAL (Oficial Justiça Federal)	2	0,1%	141	0,1%	25	0,00%
AUDITOR FISCAL DO TRABALHO (Agentes inspeção I)	3	0,2%	168	0,1%	46	0,00%
IDOSO	2	0,1%	231.929	87,7%	87.434	6,70%
OUTRAS GRATUIDADES (*)	1	0,1%	319	0,1%	20.854	1,60%
TOTAL	1.365	100,0%	264.593	100,0%	129.755	9,94%

(*): Operador de estação; Rodoviário municipal, Rodoviário metropolitano; Voluntário evento esportivo;

CARTÕES OPERACIONAIS				
TIPO DE OPERADOR	TITULAR	%	CARTÕES	%
AGENTE DE BORDO	40 (*)	97,9%	249	1,3%
ACESSO TÉCNICO E OPERACIONAL	1	2,4%	61	0,3%
MOTORISTA	40	97,6%	3.640	18,9%
ADMINISTRATIVO	40	97,6%	15.112	78,6%
AUXILIAR DE OPERAÇÕES	40	97,6%	165	0,9%
FISCAL DA BHTRANS	1	2,4%	0	0,0%
TOTAL	41	100,0%	19.227	100,0%

(*) Equivale às 40 empresas operadoras

TOTAL DE CARTÕES ATIVOS	2.972.629
--------------------------------	------------------

UTILIZAÇÃO DE CARTÕES EM 21/02/2018 (2ª QUARTA-FEIRA DO MÊS)			
TIPO DE UTILIZAÇÃO	TOTAL	%	
UTILIZAÇÃO DE CARTÕES VT	570.810	43,74%	
UTILIZAÇÃO DE CARTÕES USUÁRIO	296.979	22,76%	
UTILIZAÇÃO DE CARTÕES GRATUIDADE	129.755	9,94%	
TOTAL UTILIZAÇÃO CRÉDITOS ELETRÔNICOS	997.544		
% UTILIZAÇÃO CRÉDITOS ELETRÔNICOS	76,43%		

PASSAGEIROS QUE UTILIZARAM MEIA TARIFA EM 21/02/2018 (2ª quarta-feira do mês)		
PASSAGEIROS QUE UTILIZARAM MEIA TARIFA COM CARTÃO VT	89.886	6,89%
PASSAGEIROS QUE UTILIZARAM MEIA TARIFA COM CARTÃO USUÁRIO	37.999	2,91%
TOTAL PASSAGEIROS QUE UTILIZARAM MEIA TARIFA	127.885	

PASSAGEIROS QUE UTILIZARAM MEIA TARIFA EM 17/02/2018 (2º sábado do mês)		
PASSAGEIROS QUE UTILIZARAM MEIA TARIFA COM CARTÃO VT	39.663	5,91%
PASSAGEIROS QUE UTILIZARAM MEIA TARIFA COM CARTÃO USUÁRIO	13.698	2,04%
TOTAL PASSAGEIROS QUE UTILIZARAM MEIA TARIFA SÁBADO	53.361	

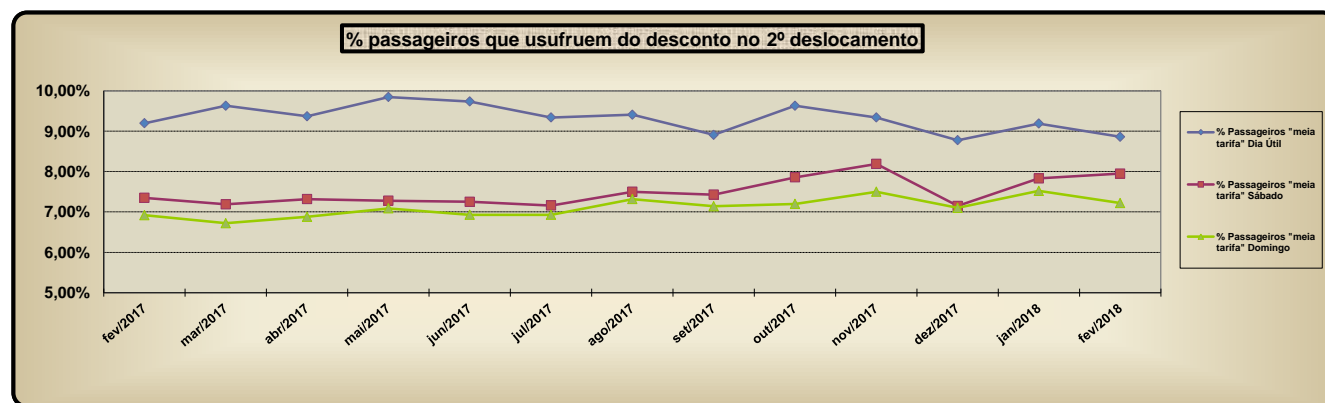
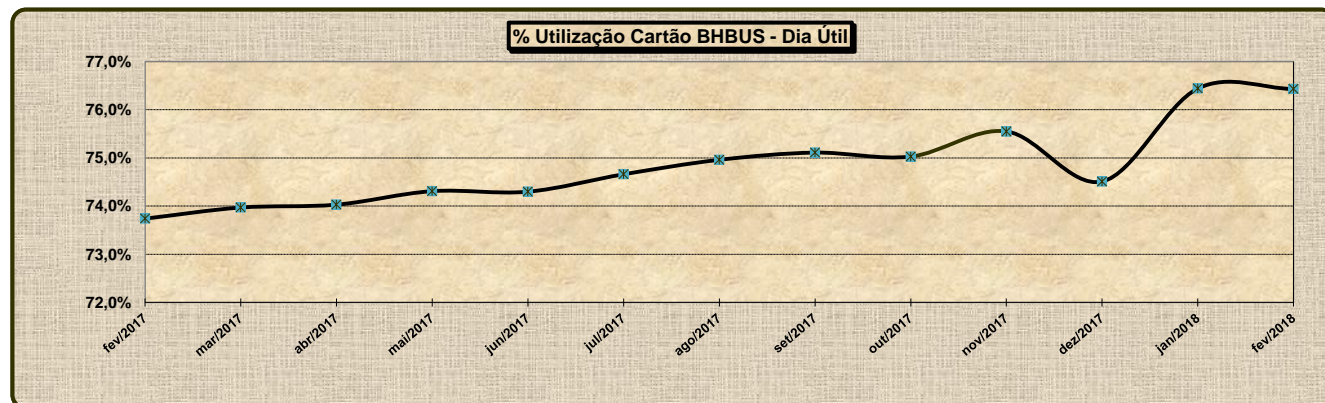
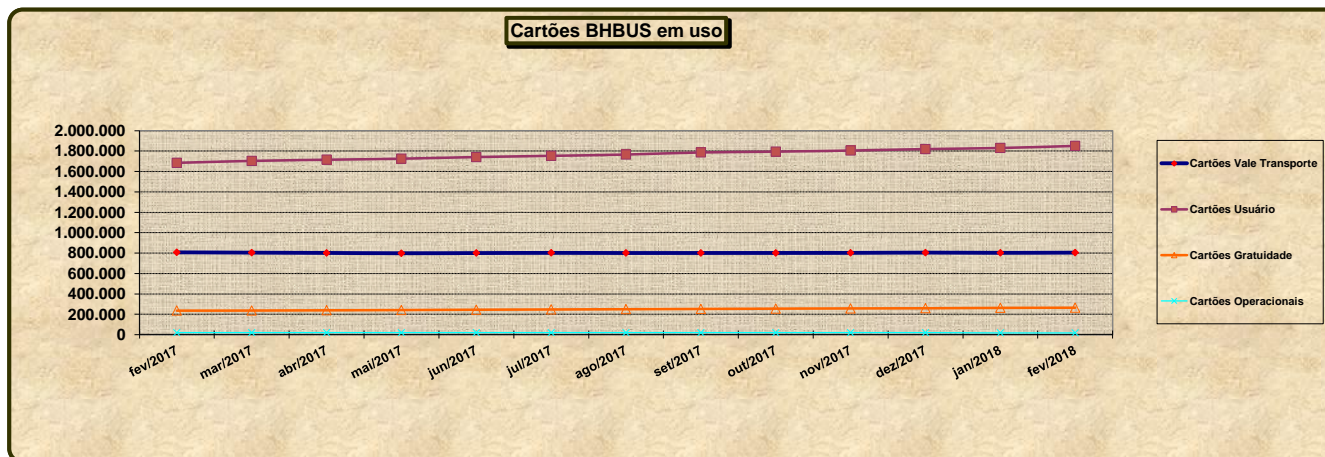
PASSAGEIROS QUE UTILIZARAM MEIA TARIFA EM 18/02/2018 (2º domingo do mês)		
PASSAGEIROS QUE UTILIZARAM MEIA TARIFA COM CARTÃO VT	18.999	5,55%
PASSAGEIROS QUE UTILIZARAM MEIA TARIFA COM CARTÃO USUÁRIO	5.701	1,67%
TOTAL PASSAGEIROS QUE UTILIZARAM MEIA TARIFA DOMINGO	24.700	

Nº total de credenciais de gratuidade vigentes no transporte público de	20.401
--	---------------

Fonte: Banco de Dados do Sistema de Bilhetagem Eletrônica / Transfácil

DADOS DO SISTEMA DE BILHETAGEM ELETRÔNICA - CARTÕES ATIVOS
QUANTITATIVO MENSAL POR TIPO DE CARTÃO

ÍTEM		fev/2017	mar/2017	abr/2017	mai/2017	jun/2017	jul/2017	ago/2017	set/2017	out/2017	nov/2017	dez/2017	jan/2018	fev/2018
Em uso	Cartões Vale Transporte	807.622	804.649	801.718	798.899	800.579	802.252	801.116	801.326	801.586	802.415	804.981	802.552	804.747
	Cartões Usuário	1.684.540	1.703.591	1.715.031	1.725.262	1.741.372	1.753.218	1.765.900	1.786.482	1.794.571	1.804.947	1.819.741	1.830.087	1.850.576
	Cartões Gratuidade	236.201	237.007	239.612	241.911	245.101	247.612	250.182	252.730	255.616	257.823	259.412	263.116	264.593
	Cartões Operacionais	19.800	19.758	19.748	19.715	19.701	19.618	19.593	19.654	19.525	19.565	19.436	19.235	19.227
% Utilização do cartão BHBUS*		73,74%	73,97%	74,03%	74,31%	74,30%	74,66%	74,96%	75,11%	75,03%	75,55%	74,51%	76,44%	76,43%
% Passageiros "meia tarifa"	Dia Útil	9,20%	8,45%	8,97%	9,13%	9,07%	9,30%	9,27%	9,29%	9,12%	9,31%	9,24%	9,45%	9,80%
	Sábado	7,35%	7,19%	7,32%	7,28%	7,25%	7,16%	7,50%	7,43%	7,86%	8,19%	7,15%	7,83%	7,95%
	Domingo	6,92%	6,72%	6,88%	7,09%	6,93%	6,93%	7,32%	7,14%	7,20%	7,50%	7,10%	7,52%	7,22%



**SISTEMA DE TRANSPORTE POR ÔNIBUS CONVENCIONAL E BRT DE BH
CARACTERÍSTICAS DOS PADRÕES DE VEÍCULOS**

TIPO		PADRÃO	CARACTERÍSTICAS
LEVE		10 E 20	Peso bruto total até 10 t, potência igual ou superior a 115 cv , uma ou duas portas.
MÉDIO		27	Peso bruto até 15 t, potência igual ou superior a 170 cv, motor dianteiro , duas ou três portas e caixa manual.
		81	Ônibus médio, peso bruto total de 13 à 14,9 t, potência de 150 a 199 cv. com carroceria adaptada para portadores de deficiência física.
PESADO	CONVENCIONAL	38	Peso bruto até 20 t, potência igual ou superior a 200 cv , motor dianteiro, duas ou três portas e caixa manual.
		39	Peso bruto até 23 t, potência igual ou superior a 210 cv , motor central ou traseiro, três portas e caixa manual.
		83	Peso bruto até 23 t, potência igual ou superior a 210 cv , motor dianteiro eletrônico, duas ou três portas e caixa manual.
	PADRON	85	Peso bruto até 17 t, potência igual ou superior a 238 cv , motor dianteiro eletrônico, caixa automática, portas LD e LE .
ARTICULADO		70 E 84	Peso bruto total até 28 t, potência igual ou superior a 354 cv, três eixos, conjunto chassi/carroceria com articulação, motor eletrônico traseiro, caixa automática, portas LD e LE .

SISTEMA DE TRANSPORTE POR ÔNIBUS CONVENCIONAL E BRT DE BH FROTA TOTAL POR CONSÓRCIO

MÊS fev-18

CONSÓRCIO	TOTAL	%
PAMPULHA	740	26%
BHLESTE	813	28%
DEZ	752	26%
D. PEDRO II	556	19%
TOTAL DO SISTEMA	2.861	100%

FROTA ACESSÍVEL POR CONSÓRCIO

CONSÓRCIO	Frota com Elevador	Frota do BRT MOVE	Frota Acessível	% da Frota da Empresa	Frota Total
801 - PAMPULHA	589	143	732	99%	740
802 - BH LESTE	675	124	799	98%	813
803 - CONSÓRCIO DEZ	669	79	748	99%	752
804 - DOM PEDRO II	466	82	548	99%	556
TOTAL	2.399	428	2.827	99%	2.861

EVOLUÇÃO DA FROTA ACESSÍVEL NOS ÚLTIMOS 12 MESES

MÊS/ANO	CONSÓRCIO					
	PAMPULHA	BH LESTE	CONSÓRCIO DEZ	DOM PEDRO II	TOTAL	% DA FROTA
mar/17	732	792	750	570	2.844	97%
abr/17	725	794	749	570	2.838	97%
mai/17	723	793	746	570	2.832	97%
jun/17	719	790	739	568	2.816	97%
jul/17	709	783	728	558	2.778	97%
ago/17	709	781	729	557	2.776	97%
set/17	709	781	729	557	2.776	97%
out/17	722	781	741	555	2.799	97%
nov/17	728	815	748	559	2.850	98%
dez/17	728	801	751	541	2.821	99%
jan/18	729	800	750	544	2.823	99%
fev/18	Frota Acessível	732	799	748	2.279	99%

FROTA DE VEÍCULOS COM AR CONDICIONADO

CONSÓRCIO	Frota do BRT MOVE	Frota Convencional	Frota Total Com AR	% da Frota da Empresa
801 - PAMPULHA	143	55	198	27%
802 - BH LESTE	124	64	188	23%
803 - CONSÓRCIO DEZ	79	56	135	18%
804 - DOM PEDRO II	82	81	163	29%
TOTAL	428	256	684	24%

SISTEMA DE TRANSPORTE POR ÔNIBUS CONVENCIONAL E BRT DE BH FROTA POR FABRICANTE - ÚLTIMOS 12 MESES

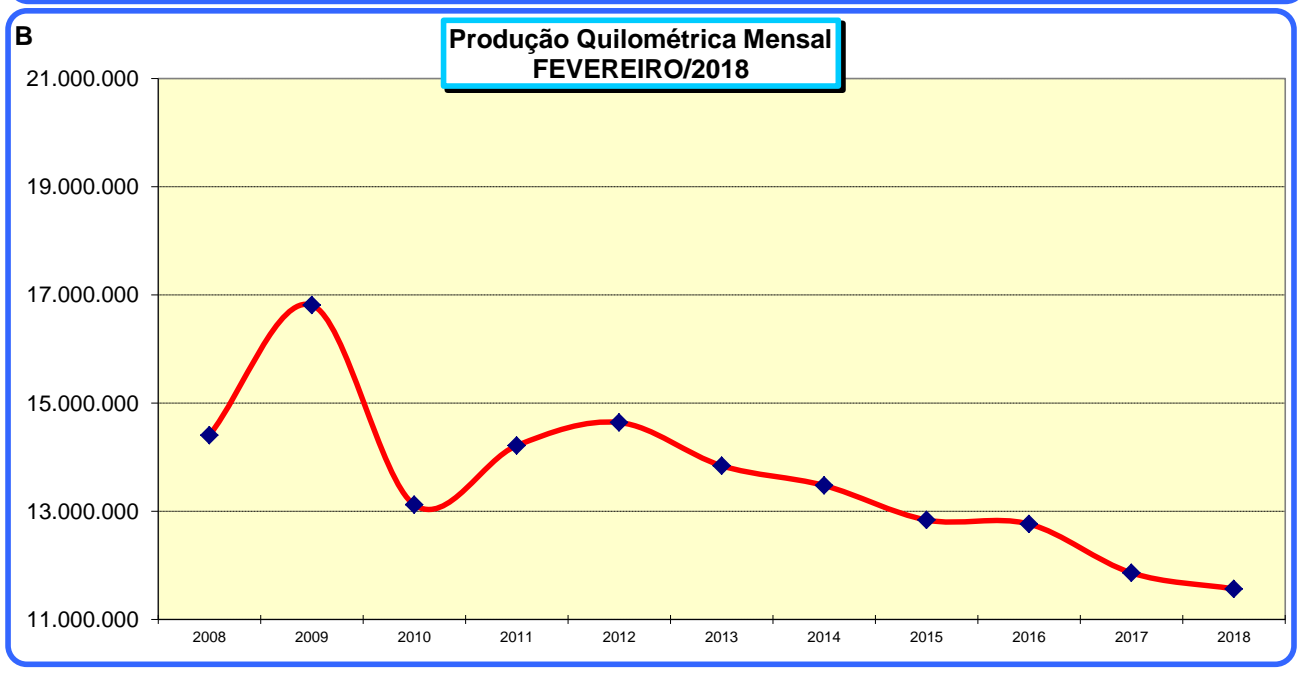
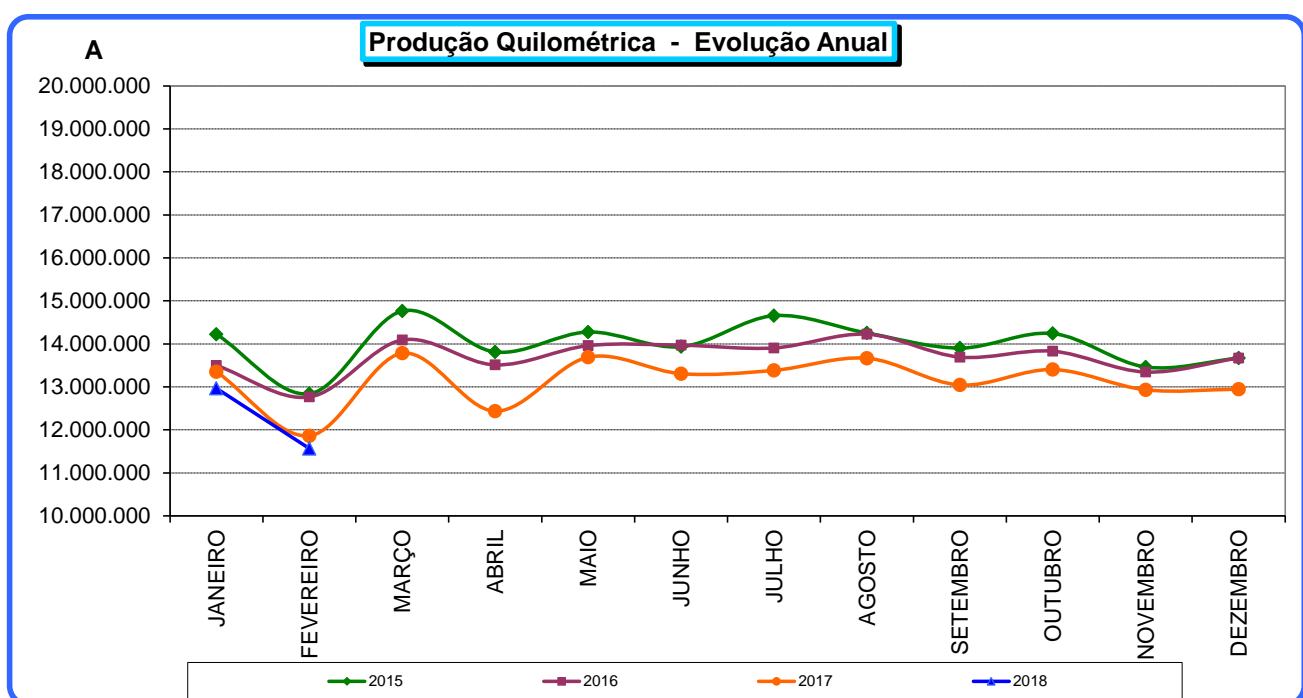
Mês / Ano	FABRICANTE					
	Mercedes	Volvo	Scânia	VW	Outros	Total
mar/2017	2.745	92	38	62	4	2.941
abr/2017	2.737	92	38	62	4	2.933
mai/2017	2.714	92	38	61	4	2.909
jun/2017	2.696	92	38	61	4	2.891
jul/2017	2.657	92	38	60	4	2.851
ago/2017	2.655	92	38	60	4	2.849
set/2017	2.655	92	38	60	4	2.849
out/2017	2.678	92	38	59	4	2.871
nov/2017	2.688	112	38	59	4	2.901
dez/2017	2.652	112	38	56	4	2.862
jan/2018	2.647	115	38	56	4	2.860
fev/2018	2.646	117	38	56	4	2.861

FROTA POR PADRÃO - ÚLTIMOS 12 MESES

Mês / Ano	PADRÃO									TOTAL
	LEVE		MÉDIO	PESADO				ARTICULADO		
	10	20	27	38	39	83	85	70	84	
mar/2017	18	9	16	51	2	2.417	236	38	154	2.941
abr/2017	18	9	16	51	2	2.409	236	38	154	2.933
mai/2017	18	9	15	51	2	2.386	236	38	154	2.909
jun/2017	18	9	15	51	2	2.368	236	38	154	2.891
jul/2017	18	9	15	51	2	2.328	236	38	154	2.851
ago/2017	18	9	15	51	2	2.326	236	38	154	2.849
set/2017	18	9	15	51	2	2.326	236	38	154	2.849
out/2017	22	9	15	47	2	2.348	236	38	154	2.871
nov/2017	18	9	9	47	2	2.388	236	38	154	2.901
dez/2017	18	9	9	46	2	2.350	236	38	154	2.862
jan/2018	18	9	5	46	2	2.352	236	38	154	2.860
fev/2018	18	9	4	46	2	2.354	236	38	154	2.861

**SISTEMA DE TRANSPORTE POR ÔNIBUS CONVENCIONAL E BRT DE BH
HISTÓRICO DA PRODUÇÃO QUILOMÉTRICA MENSAL**

MÊS/ANO	2008	2009	2010	2011	2012	2013	2014	2015	2016	2017	2018
JANEIRO	14.953.241	18.709.958	15.223.497	14.803.559	15.346.984	15.078.473	14.873.465	14.224.063	13.497.545	13.352.426	12.965.440
FEVEREIRO	14.405.309	16.811.386	13.123.156	14.214.599	14.641.913	13.843.479	13.477.885	12.839.692	12.765.355	11.863.118	11.565.779
MARÇO	15.630.068	19.627.681	15.913.450	15.407.775	15.730.594	15.484.664	14.757.032	14.764.041	14.090.892	13.782.381	
ABRIL	15.614.124	15.547.875	14.970.082	15.082.330	14.978.597	15.602.656	14.634.498	13.812.067	13.511.344	12.435.050	
MAIO	15.638.292	15.765.137	15.557.393	16.191.183	16.049.783	15.270.274	15.187.564	14.275.947	13.958.773	13.690.090	
JUNHO	15.651.046	15.519.123	15.195.908	15.469.484	15.300.714	14.416.084	14.034.481	13.933.866	13.969.164	13.305.850	
JULHO	16.458.830	16.237.141	15.727.583	15.769.815	15.773.254	15.460.491	15.292.749	14.656.015	13.905.614	13.383.790	
AGOSTO	15.821.178	15.821.522	15.723.706	16.178.422	16.085.480	15.122.520	14.622.456	14.252.619	14.224.570	13.666.383	
SETEMBRO	16.021.121	15.447.605	15.133.776	15.614.252	15.073.265	14.615.768	14.549.745	13.902.044	13.692.577	13.044.089	
OUTUBRO	16.663.315	15.810.863	15.296.493	15.798.770	16.124.432	15.495.042	15.025.664	14.239.997	13.829.428	13.402.513	
NOVEMBRO	16.879.239	15.144.723	14.799.607	15.292.786	15.160.714	14.530.569	13.963.160	13.462.490	13.345.030	12.931.710	
DEZEMBRO	18.725.275	15.522.765	15.361.966	15.707.818	15.169.256	14.821.969	14.228.670	13.669.723	13.671.675	12.946.438	
TOTAL	192.461.038	195.965.777	182.026.617	185.530.793	185.434.985	179.741.989	174.647.369	168.032.564	164.461.967	157.803.838	24.531.219



SISTEMA DE TRANSPORTE POR ÔNIBUS CONVENCIONAL E BRT DE BH VIAGENS ESPECIFICADAS X REALIZADAS

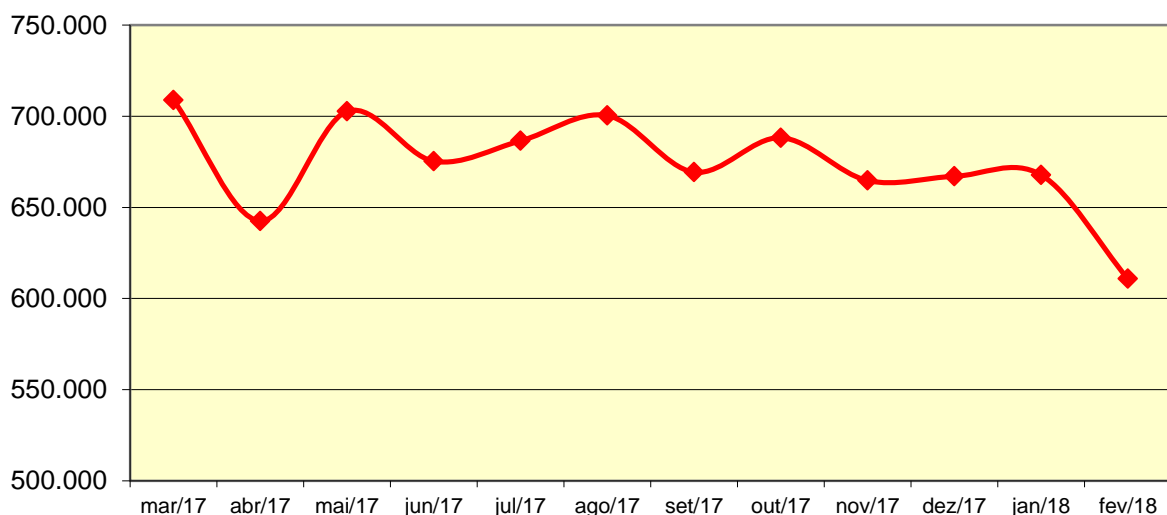
MÊS fev-18

CONSÓRCIO	Especificadas	Realizadas	% Real./Espec.
PAMPULHA	177.909	178.256	100,20%
BH LESTE	178.841	176.524	98,70%
CONSÓRCIO DEZ	160.892	159.564	99,17%
DOM PEDRO II	96.657	96.447	99,78%
TOTAL	614.299	610.791	99,43%

VIAGENS REALIZADAS NOS ÚLTIMOS 12 MESES POR CONSÓRCIO E TOTAL

MÊS/ANO	CONSÓRCIOS				
	PAMPULHA	BH LESTE	CONSÓRCIO DEZ	DOM PEDRO II	TOTAL
mar/17	208.499	202.836	187.078	110.467	708.880
abr/17	185.808	186.141	169.484	101.084	642.517
mai/17	206.088	201.674	185.245	109.661	702.668
jun/17	197.595	194.212	178.068	105.448	675.323
jul/17	200.092	198.404	180.593	107.414	686.503
ago/17	205.121	201.188	184.691	109.376	700.376
set/17	195.682	192.998	175.952	104.661	669.293
out/17	200.990	198.490	181.022	107.699	688.201
nov/17	193.446	191.712	174.277	105.285	664.720
dez/17	193.004	193.728	174.945	105.339	667.016
jan/18	193.186	194.112	175.419	105.090	667.807
fev/18	178.256	176.524	159.564	96.447	610.791

VIAGENS REALIZADAS NOS ÚLTIMOS 12 MESES



SISTEMA DE TRANSPORTE POR ÔNIBUS CONVENCIONAL E BRT DE BH

RECEITAS APURADAS POR CONSÓRCIO E TOTAL

RELATÓRIO DE ACOMPANHAMENTO FINANCEIRO - RAF

MÊS

fev-18

DADOS DO RAF	CONSÓRCIO				
	PAMPULHA	BH LESTE	DEZ	DOM PEDRO II	TOTAL
RECEITA EM DINHEIRO	5.441.350,05	6.409.046,25	7.196.773,90	4.655.129,55	23.702.299,75
RECEITA EM CRÉDITOS ELETRÔNICOS	16.119.337,15	17.724.974,71	14.152.800,82	8.122.873,65	56.119.986,33
TOTAL RECEITA OPERACIONAL BRUTA	21.560.687,20	24.134.020,96	21.349.574,72	12.778.003,20	79.822.286,08
RECURSOS E ACERTOS	1.602,50	1.880,00	1.655,00	953,50	6.091,00
CGO *	-	-	-	-	-
FGE	215.622,94	241.359,02	213.512,29	127.789,54	798.283,79
RECEITA OPERACIONAL LÍQUIDA	21.346.666,76	23.894.541,94	21.137.717,43	12.651.167,16	79.030.093,29

HISTÓRICO DAS RECEITAS TARIFÁRIAS APURADAS - CONTRATO DE CONCESSÃO

MÊS	RECEITA EM DINHEIRO	RECEITA EM CRÉDITOS ELETRÔNICOS	TOTAL RECEITA OPERACIONAL BRUTA	RECURSOS E ACERTOS	CGO	FGE	RECEITA OPERACIONAL LÍQUIDA
nov a dez/08	55.873.804,15	47.078.828,24	102.952.632,39	-	2.059.052,71	1.029.526,33	99.864.053,35
jan a dez/09	444.471.358,70	432.120.230,53	876.591.589,23	1.099.385,55	17.547.002,99	8.781.166,53	851.362.805,26
jan a dez/10	421.519.597,85	455.599.167,69	877.118.765,54	3.088.993,00	17.604.155,50	8.802.078,32	853.801.524,72
jan a dez/11	438.299.122,30	504.922.346,67	943.221.468,97	1.270.277,00	18.889.836,56	9.444.919,60	916.156.989,81
jan a dez/12	455.925.775,90	552.249.766,04	1.008.175.541,94	643.299,94	20.176.371,80	10.088.183,31	978.554.286,77
jan a dez/13	445.691.265,15	558.942.472,76	1.004.633.737,91	702.535,50	20.106.690,39	10.053.345,20	975.176.237,82
jan a dez/14	407.927.999,30	577.595.405,18	985.523.404,48	1.713.828,23	4.586.918,21	9.872.370,45	972.777.944,05
jan a dez/15	392.897.403,35	664.804.656,35	1.057.702.059,70	429.663,51	-	10.581.238,60	1.047.550.484,61
jan a dez/16	389.024.372,45	734.808.018,05	1.123.832.390,50	92.012,00	-	11.239.244,34	1.112.685.158,16
jan a dez/17	347.957.770,70	757.704.796,22	1.105.662.566,92	81.189,00	-	11.057.437,99	1.094.686.317,93
jan/18	25.036.359,65	59.051.093,76	84.087.453,41	5.079,50	-	840.925,35	83.251.607,56
fev/18	23.702.299,75	56.119.986,33	79.822.286,08	6.091,00	-	798.283,79	79.030.093,29
Total de nov/08 a fev/18	3.848.327.129,25	5.400.996.767,82	9.249.323.897,07	9.132.354,23	100.970.028,16	92.588.719,81	9.064.897.503,33

**SISTEMA DE TRANSPORTE POR ÔNIBUS CONVENCIONAL E BRT DE BH
TARIFA MÉDIA DO SISTEMA**

MÊS fev-18

CONSÓRCIOS				TOTAL DO SISTEMA
PAMPULHA	BHLESTE	DEZ	D. PEDRO II	
2,6378	3,0570	2,9489	3,2115	2,9253

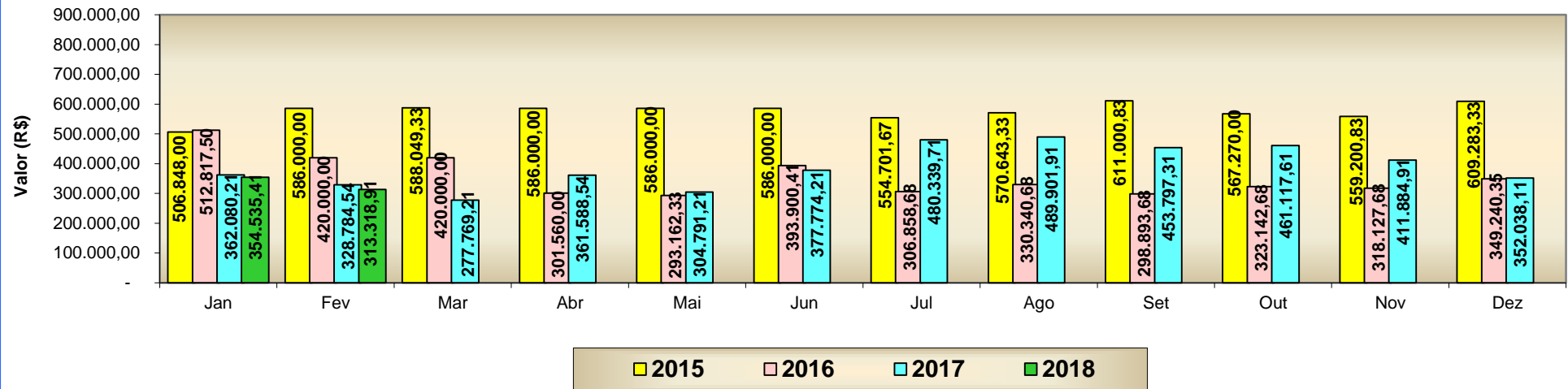
HISTÓRICO DAS TARIFAS MÉDIAS POR CONSÓRCIO/SISTEMA

MÊS/ANO	CONSÓRCIOS				TOTAL DO SISTEMA
	PAMPULHA	BHLESTE	DEZ	D. PEDRO II	
fev/17	2,6371	3,0633	2,9521	3,2338	2,9309
mar/17	2,6796	3,1018	2,9887	3,2620	2,9673
abr/17	2,6735	3,0913	2,9840	3,2572	2,9611
mai/17	2,6872	3,1034	2,9988	3,2664	2,9735
jun/17	2,6815	3,1008	2,9978	3,2614	2,9705
jul/17	2,6534	3,0897	2,9819	3,2534	2,9544
ago/17	2,6799	3,0877	2,9877	3,2495	2,9616
set/17	2,6750	3,0788	2,9803	3,2440	2,9547
out/17	2,6653	3,0713	2,9729	3,2341	2,9461
nov/17	2,6586	3,0652	2,9673	3,2120	2,9383
dez/17	2,6282	3,0661	2,9574	3,2210	2,9306
jan/18	2,6091	3,0417	2,9361	3,1988	2,9079
fev/18	2,6378	3,0570	2,9489	3,2115	2,9253

SISTEMA DE TRANSPORTE POR ÔNIBUS CONVENCIONAL E BRT DE BH HISTÓRICO DA COMERCIALIZAÇÃO DA MÍDIA ÔNIBUS

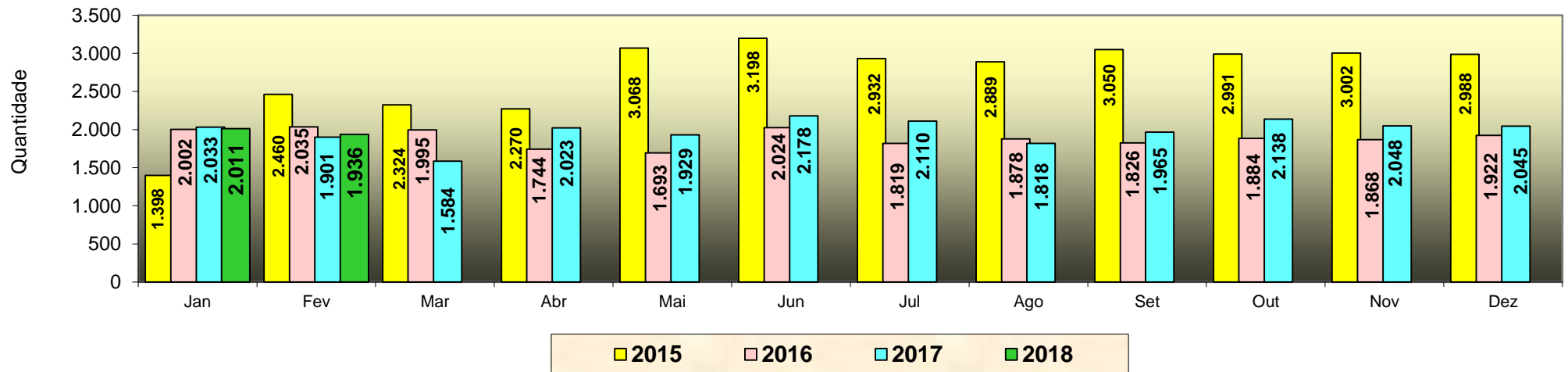
A

RECEITA



B

VEÍCULOS COM MÍDIA COMERCIALIZADA



Obs: Neste mês foram comercializados 1.936 unidades de mídia, com 936 veículos tipo TT/JT e 1.000 veículos com mídia tipo TVBUS. Sendo 471 veículos com mídia institucional.