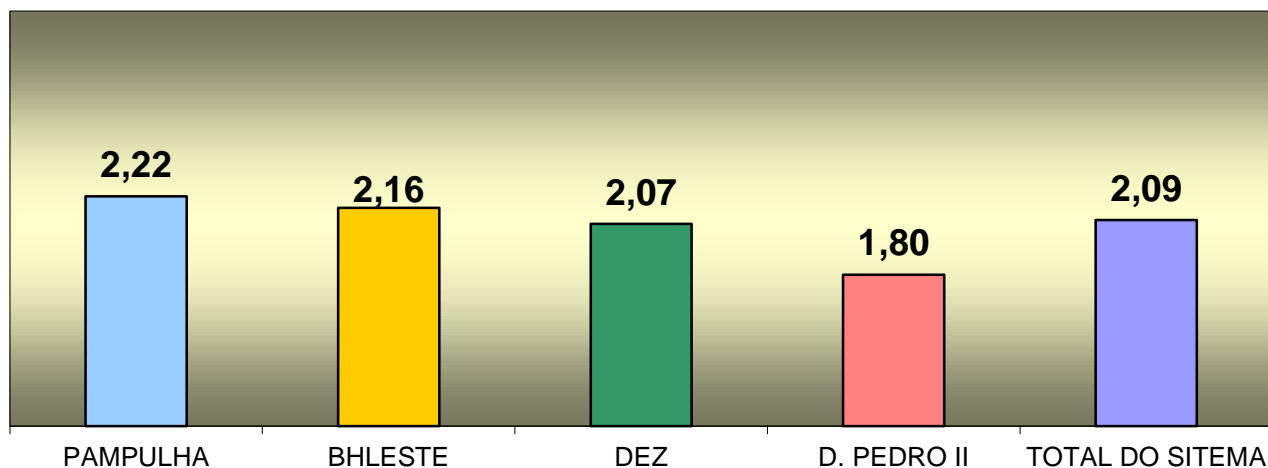


SUMÁRIO

INFORMAÇÕES GERAIS DO MÊS	02
PASSAGEIROS REGISTRADOS	03
HISTÓRICO MENSAL/ANUAL DE PASSAGEIROS REGISTRADOS	04
PASSAGEIROS REGISTRADOS POR TIPO DE DIA	05
MOVIMENTO DIÁRIO DE PASSAGEIROS REGISTRADOS	06
PASSAGEIROS DO MOVE - CORREDOR CRISTIANO MACHADO	07
PASSAGEIROS DO MOVE - CORREDOR ANTÔNIO CARLOS	08
PASSAGEIROS REGISTRADOS POR LINHA	09
PASSAGEIROS EQUIVALENTE POR MÊS/TARIFA/TIPO DE DIA	16
PASSAGEIRO REGISTRADO E EQUIVALENTE NO MÊS	17
DISTRIBUIÇÃO DOS PASSAGEIROS POR MEIO DE PAGAMENTO	18
DISTRIBUIÇÃO MENSAL DOS PASSAGEIORS POR CRÉDITO ELETRÔNICO	19
DADOS DO SISTEMA DE BILHETAGEM ELETRÔNICA	20
QUANTITATIVO MENSAL POR TIPO DE CARTÃO	21
CARACTERÍSTICAS DOS PADRÕES DE VEÍCULOS	22
FROTA TOTAL POR CONSÓRCIO	23
FROTA POR FABRICANTE	24
HISTÓRICO DA PRODUÇÃO QUILOMÉTRICA MENSAL	25
VIAGENS ESPECIFICADAS X REALIZADAS	26
RELATÓRIO DE ACOMPANHAMENTO FINANCEIRO - RAF	27
TARIFA MÉDIA DO SISTEMA	28
HISTÓRICO DA COMERCIALIZAÇÃO DA MÍDIA ÔNIBUS	29

SISTEMA DE TRANSPORTE POR ÔNIBUS CONVENCIONAL E MOVE DE BH					
INFORMAÇÕES GERAIS				MÊS	ago-22
ITENS	CONSÓRCIOS				TOTAL DO SISTEMA
	PAMPULHA	BHLESTE	DEZ	D. PEDRO II	
R T S	VENDA NOVA/ PAMPULHA	NORTE/ NORDESTE/ LESTE	BARREIRO/ OESTE	NOROESTE	
Empresas Operadoras	11	9	10	9	39
Passageiros Registrados - passageiros pagantes e gratuitos que passam pela roleta	7.337.466	7.197.883	6.626.237	3.463.794	24.625.380
Gratuidades Registradas - passageiros gratuitos que utilizam esse benefício passando pela roleta	764.648	888.982	662.835	420.168	2.736.633
Passageiros Equivalentes - quantitativo de passageiros pagantes proporcional ao valor da tarifa cheia	6.288.670	5.920.637	5.631.212	2.856.664	20.697.183
Viagens Especificadas	176.327	175.252	156.136	88.476	596.191
Viagens Realizadas	176.149	175.245	155.458	88.352	595.204
Produção Quilométrica	3.307.295	3.337.939	3.198.396	1.921.769	11.765.398
PMM - Percurso Médio Mensal	5.458	5.265	5.101	3.572	4.892
IPK - Média do Sistema	2,22	2,16	2,07	1,80	2,09
Frota	606	634	627	538	2.405
Idade Média da Frota	6 a e 6 meses	6 a e 11 meses	6 a e 2 meses	5 a e 10 meses	6 a e 4 meses
Linhas transporte coletivo	85	90	82	52	309
Linhas do MOVE - linhas das estações de transferência	24	13	0	0	37
Linhas de Bloqueio - linhas de roleta das estações	6	3	4	-	13
Total de Linhas por Consórcio	115	106	86	52	359

ÍNDICE DE PASSAGEIRO POR QUILOMETRO - IPK



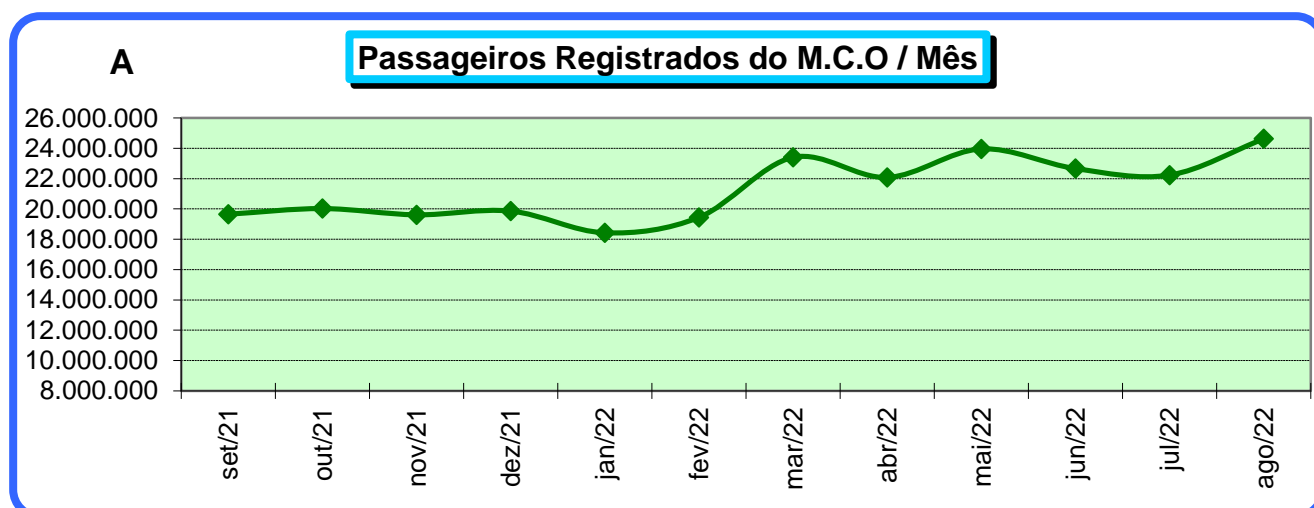
SISTEMA DE TRANSPORTE POR ÔNIBUS CONVENCIONAL E MOVE DE BH PASSAGEIRO MENSAL REGISTRADO POR CONSÓRCIO

MÊS ago-22

CONSÓRCIOS				TOTAL DO SISTEMA
PAMPULHA	BHLESTE	DEZ	D. PEDRO II	
7.337.466	7.197.883	6.626.237	3.463.794	24.625.380
29,8%	29,2%	26,9%	14,1%	

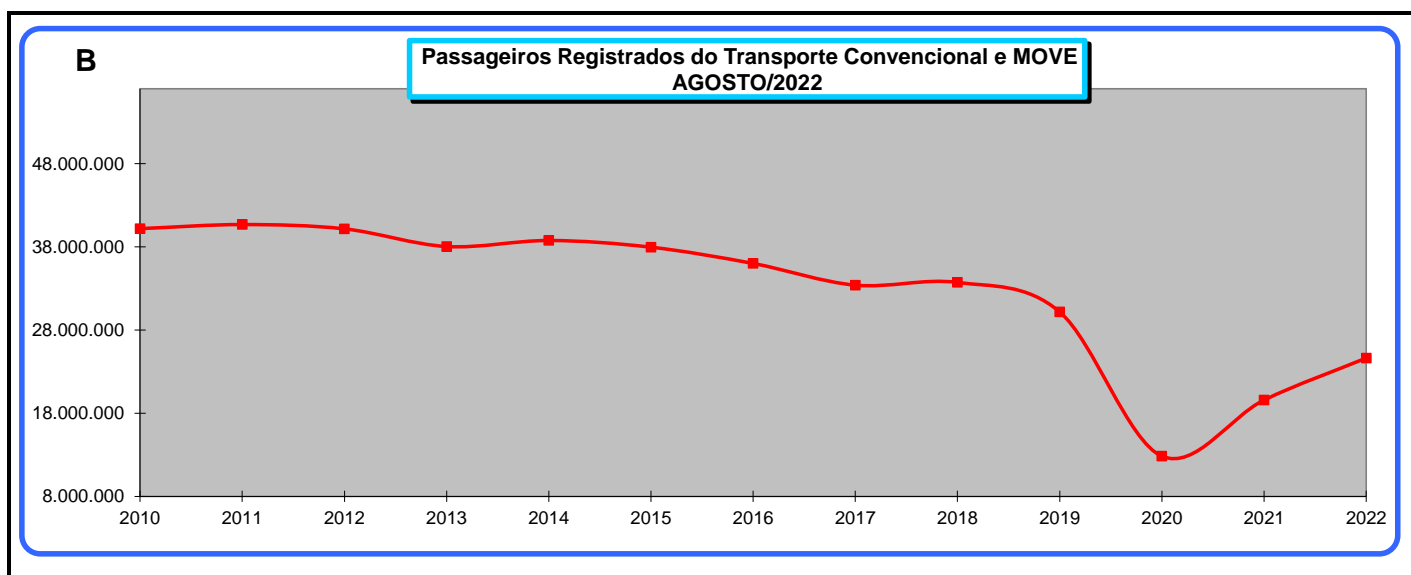
PASSAGEIROS REGISTRADOS NOS ÚLTIMOS DOZE MESES POR CONSÓRCIO E TOTAL DO SISTEMA

MÊS/ANO	CONSÓRCIOS				TOTAL DO SISTEMA
	PAMPULHA	BHLESTE	DEZ	D. PEDRO II	
set/21	5.777.702	5.783.010	5.418.793	2.674.934	19.654.439
out/21	5.922.776	5.909.797	5.476.478	2.717.386	20.026.437
nov/21	5.717.978	5.820.168	5.374.264	2.700.826	19.613.236
dez/21	5.741.593	5.975.705	5.404.971	2.739.594	19.861.863
jan/22	5.490.889	5.452.624	4.958.883	2.524.833	18.427.229
fev/22	5.745.343	5.741.900	5.304.068	2.654.756	19.446.067
mar/22	6.949.835	6.888.735	6.336.919	3.229.201	23.404.690
abr/22	6.610.697	6.528.150	5.906.994	3.036.759	22.082.600
mai/22	7.184.757	6.997.041	6.464.524	3.314.238	23.960.560
jun/22	6.769.637	6.626.753	6.128.358	3.139.094	22.663.842
jul/22	6.608.858	6.510.366	6.014.987	3.101.125	22.235.336
ago/22	7.337.466	7.197.883	6.626.237	3.463.794	24.625.380



**SISTEMA DE TRANSPORTE POR ÔNIBUS CONVENCIONAL E MOVE DE BH
HISTÓRICO MENSAL/ANUAL DE PASSAGEIROS REGISTRADOS**

MÊS / ANO	2010	2011	2012	2013	2014	2015	2016	2017	2018	2019	2020	2021	2022
JANEIRO	33.251.262	34.106.047	34.999.402	34.280.015	34.551.177	33.746.576	30.692.468	29.746.368	28.916.422	28.051.638	26.088.518	14.553.731	18.427.229
FEVEREIRO	30.056.122	36.178.886	34.625.247	32.538.057	34.628.139	32.699.008	32.241.900	28.671.859	27.286.942	28.528.949	25.746.967	15.175.112	19.446.067
MARÇO	39.730.589	37.965.586	38.885.276	37.678.738	36.041.114	40.489.413	36.991.702	34.278.180	32.675.632	29.080.387	21.566.776	15.158.328	23.404.690
ABRIL	36.158.458	37.371.342	36.733.683	39.324.788	36.885.820	36.618.957	34.481.371	28.986.438	31.993.828	30.196.354	8.998.785	13.272.170	22.082.600
MAIO	38.762.730	40.967.268	41.198.912	38.136.369	38.779.133	37.683.761	35.597.916	34.087.897	31.905.123	31.579.850	10.447.186	16.508.680	23.960.560
JUNHO	36.903.122	38.299.677	38.300.326	34.998.525	34.224.440	36.466.091	35.845.317	32.007.900	31.973.325	28.044.062	12.037.143	17.095.486	22.663.842
JULHO	37.357.551	37.106.728	37.571.147	36.705.316	37.490.678	37.573.030	33.222.601	30.468.692	30.975.443	29.641.747	12.050.151	18.502.591	22.235.336
AGOSTO	40.183.899	40.673.444	40.156.734	38.032.796	38.758.684	37.952.583	35.996.278	33.386.651	33.714.626	30.171.334	12.828.904	19.576.455	24.625.380
SETEMBRO	38.609.376	39.196.467	37.011.411	37.159.806	40.556.698	37.281.217	34.532.686	31.373.473	30.769.992	29.743.488	14.478.789	19.654.439	
OUTUBRO	38.501.893	38.451.175	40.192.046	39.162.070	41.285.332	37.713.667	33.749.068	31.933.306	33.121.174	31.471.995	16.085.679	20.026.437	
NOVEMBRO	37.837.534	38.054.607	37.505.956	36.618.394	38.415.426	36.262.960	32.740.403	31.063.067	30.512.182	29.235.151	16.371.167	19.613.236	
DEZEMBRO	37.950.893	37.471.479	36.039.700	34.875.850	36.699.411	34.449.934	32.181.734	29.472.664	28.871.955	27.441.902	16.275.601	19.861.863	
TOTAL	443.147.783	445.303.429	455.842.706	453.219.840	439.510.724	448.316.052	438.937.197	375.476.495	372.716.644	353.186.857	192.975.666	208.998.528	176.845.704



**MÉDIA DE PASSAGEIROS REGISTRADOS POR VEÍCULO/MÊS/CONSÓRCIO
HISTÓRICO DOS ÚLTIMOS 12 MESES**

MÊS/ANO	CONSÓRCIOS				MÉDIA DO SISTEMA
	PAMPULHA	BHLESTE	DEZ	D. PEDRO II	
set/21	9.876	10.217	8.957	5.095	8.617
out/21	9.774	9.471	8.776	4.801	8.275
nov/21	9.436	9.327	8.613	4.884	8.148
dez/21	9.475	9.576	8.662	4.954	8.252
jan/22	9.061	8.573	7.947	4.641	7.646
fev/22	9.481	9.028	8.500	4.880	8.069
mar/22	11.468	10.866	10.155	6.059	9.764
abr/22	10.909	10.121	9.466	5.697	9.171
mai/22	11.856	11.036	10.360	6.230	10.000
jun/22	11.080	10.452	9.821	5.901	9.439
jul/22	10.906	10.269	9.670	5.775	9.269
ago/22	12.108	11.353	10.568	6.438	10.239

**SISTEMA DE TRANSPORTE POR ÔNIBUS CONVENCIONAL E MOVE DE BH
MOVIMENTO DIÁRIO E MÉDIA DE PASSAGEIROS REGISTRADOS NO MÊS**

MÊS ago-22

MÊS/ANO	CONSORCIOS				TOTAL DO SISTEMA
	PAMPULHA	BHLESTE	DEZ	D. PEDRO II	
Dia Útil (D.U.)	6.256.134	6.105.153	5.574.931	2.951.665	20.887.883
D.U. Atípico	0	0	0	0	0
D.U. Férias	0	0	0	0	0
Sábado	691.744	707.776	654.990	326.812	2.381.322
Dom. / Feriados	389.588	384.954	396.316	185.317	1.356.175
TOTAL	7.337.466	7.197.883	6.626.237	3.463.794	24.625.380

HISTÓRICO DE PASSAGEIROS REGISTRADOS POR TIPO DE DIA NOS ÚLTIMOS 12 MESES

Mês	TOTAL MENSAL DE PASSAGEIROS REGISTRADOS POR TIPO DE DIA						QUANT. MÉDIA DE PASSAG. REGISTRADOS POR TIPO DE DIA						Quantidade de Dias					
	Dia Útil (D.U.)	D. U. Atípico	D. U. F. Férias	Sábado	Dom. Feriado	Total	Dia Útil (D.U.)	D. U. Atípico	D.U. F. Férias	Sábado	Dom. Feriado	Média Geral	Dia Útil	D.U. Atíp.	U. F. Fér.	Sáb. Típ.	Dom. Fer.	Total Dias
set/2021	17.168.191	0	0	1.588.731	897.517	19.654.439	817.533			397.183	179.503	655.148	21	0	0	4	5	30
out/2021	16.640.306	0	0	2.200.530	1.185.601	20.026.437	832.015			440.106	197.600	646.014	20	0	0	5	6	31
nov/2021	16.672.376	0	0	1.669.887	1.270.973	19.613.236	833.619			417.472	211.829	653.775	20	0	0	4	6	30
dez/2021	17.093.627	0	0	1.426.293	1.341.943	19.861.863	776.983			475.431	223.657	640.705	22	0	0	3	6	31
jan/2022	16.036.066	0	0	1.487.273	903.890	18.427.229	763.622			371.818	150.648	594.427	21	0	0	4	6	31
fev/2022	17.063.945	0	0	1.627.641	754.481	19.446.067	853.197			406.910	188.620	694.502	20	0	0	4	4	28
mar/2022	20.797.109	0	0	1.779.082	828.499	23.404.690	904.222			444.771	207.125	754.990	23	0	0	4	4	31
abr/2022	18.586.986	0	0	2.174.087	1.321.527	22.082.600	978.262			434.817	220.255	736.087	19	0	0	5	6	30
mai/2022	21.170.821	0	0	1.802.468	987.271	23.960.560	962.310			450.617	197.454	772.921	22	0	0	4	5	31
jun/2022	19.853.939	0	0	1.743.259	1.066.644	22.663.842	945.426			435.815	213.329	755.461	21	0	0	4	5	30
jul/2022	19.045.978	0	0	2.170.432	1.018.926	22.235.336	906.951			434.086	203.785	717.269	21	0	0	5	5	31
ago/2022	21.680.827	0	0	1.834.805	1.109.748	24.625.380	985.492			458.701	221.950	794.367	22	0	0	4	5	31
TOTAL	221.810.171	0	0	21.504.488	12.687.020	256.001.679	880.199			430.090	201.381	701.374	252	0	0	50	63	365

SISTEMA DE TRANSPORTE POR ÔNIBUS CONVENCIONAL E MOVE DE BH
MOVIMENTO DIÁRIO E MÉDIA DE PASSAGEIROS REGISTRADOS NO MÊS

MÊS ago-22

		Passageiro Registrado		
		Dia Útil	Sábado	Domingo/Feriado
01/ago/22	Seg	933.028		
02/ago/22	Ter	961.058		
03/ago/22	Qua	975.717		
04/ago/22	Qui	967.438		
05/ago/22	Sex	963.894		
06/ago/22	Sáb		474.601	
07/ago/22	Dom			222.104
08/ago/22	Seg	970.541		
09/ago/22	Ter	993.143		
10/ago/22	Qua	994.272		
11/ago/22	Qui	989.156		
12/ago/22	Sex	961.925		
13/ago/22	Sáb		449.245	
14/ago/22	Dom			199.753
15/ago/22	Seg			274.335
16/ago/22	Ter	996.052		
17/ago/22	Qua	1.002.990		
18/ago/22	Qui	989.687		
19/ago/22	Sex	964.831		
20/ago/22	Sáb		452.697	
21/ago/22	Dom			201.721
22/ago/22	Seg	974.002		
23/ago/22	Ter	998.309		
24/ago/22	Qua	997.189		
25/ago/22	Qui	1.033.259		
26/ago/22	Sex	1.004.779		
27/ago/22	Sáb		458.262	
28/ago/22	Dom			211.835
29/ago/22	Seg	990.247		
30/ago/22	Ter	1.006.003		
31/ago/22	Qua	1.013.307		

Notas:

- excluído o passageiro da linha 9999 - Teste vistoria
- excluído o passageiro da linha 4003 - Linha de Acesso ao Shopping Barreiro
- excluído o passageiro das linhas 4004 e 1002 - Linha de Banheiro das Estações
- excluído o passageiro da linha 2002 - Linha de Bloqueio do Restaurante Popular

1º Decêndio	Total	Média	Nº de Dias
Dia Útil	7.759.091	969.886	8
Sábado	474.601	474.601	1
Domingo/Feriado	222.104	222.104	1
TOTAL	8.455.796		10

2º Decêndio	Total	Média	Nº de Dias
Dia Útil	5.904.641	984.107	6
Sábado	901.942	450.971	2
Domingo/Feriado	474.088	237.044	2
TOTAL	7.280.671		10

3º Decêndio	Total	Média	Nº de Dias
Dia Útil	8.017.095	1.002.137	8
Sábado	458.262	458.262	1
Domingo/Feriado	413.556	206.778	2
TOTAL	8.888.913		11

Mês	Total	Média	Nº de Dias
Dia Útil	21.680.827	985.492	22
Sábado	1.834.805	458.701	4
Domingo/Feriado	1.109.748	221.950	5
TOTAL	24.625.380		31

LEGENDA

Dia Útil
Sábado
Domingo/Feriado

PASSAGEIROS DO MOVE - CORREDOR CRISTIANO MACHADO - ACOMPANHAMENTO MENSAL

LINHAS TRONCAIS, ESTAÇÕES DE TRANSFERÊNCIA E LINHAS DE ESTAÇÕES

LINHAS	MARÇO/2022		ABRIL/2022		MAIO/2022		JUNHO/2022		JULHO/2022		AGOSTO/2022	
	TOTAL	MÉDIA DU	TOTAL	MÉDIA DU	TOTAL	MÉDIA DU	TOTAL	MÉDIA DU	TOTAL	MÉDIA DU	TOTAL	MÉDIA DU
62	187.528	7.008	185.675	7.750	179.605	6.916	175.131	6.965	172.804	6.744	193.114	7.480
66	88.789	3.751	86.761	4.119	82.014	3.455	74.056	3.264	71.518	3.088	88.478	3.722
82	95.182	4.101	88.119	4.316	93.932	4.050	88.494	3.989	87.218	3.872	99.918	4.283
85	34.253	1.481	33.338	1.642	35.741	1.551	33.728	1.533	31.896	1.421	43.027	1.866
3001	429.339	16.694	424.710	18.789	437.132	17.275	408.093	16.983	391.429	16.074	437.991	17.497
3002	58.380	2.275	62.153	2.787	57.272	2.307	53.132	2.235	50.624	2.094	60.092	2.443
6030	4.745	216	5.052	266	4.721	215	4.603	219	5.858	279	7.427	338
8550	1.130	185	1.097	*	1.004	*	1.109	*	1.342	*	1.005	*
8551	6.876	269	6.793	302	7.764	313	7.614	321	7.930	329	9.035	366
CM02	9.728	361	11.554	503	8.619	327	7.558	298	7.148	272	8.986	354
CM03	37.552	1.393	39.222	1.613	33.621	1.267	31.940	1.253	32.436	1.249	32.997	1.278
CM04	7.411	287	7.180	320	7.638	308	7.417	311	7.406	302	7.951	318
CM05	3.373	132	3.170	138	3.526	141	3.536	148	3.228	132	3.421	136
CM06	26.471	1.021	25.367	1.116	27.728	1.117	26.692	1.116	25.335	1.037	28.394	1.136
CM07	26.250	1.026	24.054	1.062	25.281	1.029	23.833	1.000	23.821	987	24.955	1.010
CM08	8.132	321	7.825	341	7.951	314	7.450	305	7.522	305	8.239	323
CM09	17.886	700	18.286	820	16.407	647	15.957	674	15.036	627	17.087	676
CM10	35.337	1.401	34.063	1.569	37.908	1.573	35.377	1.532	31.334	1.325	36.142	1.491
PR01	240.987	10.043	236.764	11.103	235.925	9.852	213.176	9.281	208.841	8.914	224.047	9.398
PR02	251.134	9.334	245.773	10.181	225.686	8.747	225.481	9.029	231.117	9.083	243.874	9.521
SD01	135.505	5.362	149.217	6.915	154.412	6.392	149.907	6.452	143.754	6.060	153.617	6.420
SD02	221.289	8.452	214.013	9.322	217.853	8.686	213.112	8.716	214.307	8.569	210.785	8.180
TOTAL GERAL	1.927.277	74.783	1.910.186	84.974	1.901.740	76.483	1.807.396	75.624	1.771.904	72.759	1.940.582	78.235

CM - Estações de Transferência do Corredor Cristiano Machado

PR E SD - Estações de Transferência da Área Central

LINHA 3000 (BLOQUEIO) E LINHAS ALIMENTADORAS ESTAÇÃO SÃO GABRIEL

LINHAS	MARÇO/2022		ABRIL/2022		MAIO/2022		JUNHO/2022		JULHO/2022		AGOSTO/2022	
	TOTAL	MÉDIA DU	TOTAL	MÉDIA DU	TOTAL	MÉDIA DU	TOTAL	MÉDIA DU	TOTAL	MÉDIA DU	TOTAL	MÉDIA DU
3000	157.039	5.785	117.400	4.807	171.329	6.589	157.083	6.337	151.275	5.882	165.712	6.328
503	38.350	1.491	37.652	1.702	42.237	1.725	38.973	1.652	37.941	1.557	42.062	1.691
504	47.874	1.851	46.097	2.052	51.531	2.080	48.839	2.047	48.192	1.952	52.668	2.087
702	13.656	533	12.998	580	13.926	564	12.839	543	13.498	548	15.898	628
703	14.325	552	13.817	610	14.482	574	13.992	582	14.439	584	17.828	700
705	15.413	603	14.039	642	15.593	647	15.206	654	15.487	647	17.980	726
706	12.872	500	13.683	619	13.473	547	12.611	532	12.636	527	15.877	647
707	50.363	1.985	47.131	2.150	49.960	2.046	47.638	2.033	46.131	1.937	49.283	2.010
708	22.084	826	21.563	912	22.216	858	20.391	809	21.087	817	24.640	949
709	992	262	979	*	856	*	803	*	905	*	1.107	*
710	148	41	158	*	113	*	127	*	168	*	202	*
711	47.794	1.815	42.354	1.839	47.737	1.894	45.234	1.859	44.246	1.786	47.256	1.872
713	36.087	1.388	33.028	1.464	36.649	1.476	34.989	1.462	34.330	1.394	38.105	1.513
714	16.632	636	15.629	680	17.678	698	16.639	686	17.405	693	19.903	769
715	52.715	1.943	48.817	2.036	53.453	2.044	51.139	2.034	49.686	1.935	52.849	2.046
716	25.128	970	22.703	1.010	25.419	1.022	24.154	1.008	24.003	972	27.266	1.079
732	728	164	729	*	669	*	613	*	723	*	846	*
734	7.253	289	6.989	321	7.150	294	6.740	290	6.265	262	6.750	272
806	40.778	1.581	38.353	1.716	42.116	1.708	40.614	1.712	39.350	1.621	43.536	1.744
807	32.809	1.252	29.652	1.282	31.808	1.253	31.470	1.285	31.315	1.233	32.433	1.242
808	44.741	1.716	40.611	1.779	45.489	1.816	42.706	1.760	42.418	1.677	48.244	1.885
809	25.795	982	24.337	1.076	26.933	1.077	25.974	1.075	26.246	1.055	28.593	1.118
810	16.960	673	15.279	702	18.058	749	17.741	766	16.478	698	19.126	789
811	22.471	862	18.812	816	21.919	873	20.928	862	21.807	865	26.319	1.020
812	121	19	72	*	81	*	166	7	65	*	104	*
813	51.266	1.893	46.401	1.946	50.663	1.950	49.373	1.962	49.576	1.930	52.478	2.023
814	44.342	1.674	40.718	1.745	43.918	1.728	43.141	1.762	41.567	1.650	44.533	1.735
815	117.013	4.430	106.895	4.555	119.973	4.692	115.275	4.690	111.935	4.472	114.900	4.516
823	41.302	1.583	37.314	1.645	41.853	1.679	40.179	1.671	38.713	1.563	42.651	1.691
825	39.030	1.458	36.328	1.532	40.282	1.565	39.369	1.585	39.035	1.521	41.355	1.583
832	48.568	1.823	44.385	1.884	49.964	1.956	47.698	1.915	46.033	1.802	50.583	1.982
836	1.550	406	1.878	*	1.278	*	1.292	*	1.085	*	1.194	0
837	26.026	1.001	24.298	1.076	27.098	1.089	25.395	1.050	25.442	1.016	28.254	1.118
838	6.094	238	6.079	270	6.460	260	6.328	265	6.814	278	8.350	338
Total Geral	1.118.319	42.374	1.007.178	43.446	1.152.364	45.454	1.095.659	44.894	1.076.296	42.876	1.178.885	46.096

RELAÇÕES DE LINHAS DE ESTAÇÕES DE TRANSFERÊNCIA - CORREDOR CRISTIANO MACHADO

CM02	ESTAÇÃO DE TRANSFERÊNCIA MINAS SHOPPING	PR01	ESTAÇÃO DE TRANSFERÊNCIA TAMOIOS
CM03	ESTAÇÃO DE TRANSFERÊNCIA OURO MINAS	PR02	ESTAÇÃO DE TRANSFERÊNCIA CARIJÓS
CM04	ESTAÇÃO DE TRANSFERÊNCIA UNIÃO	SD01	ESTAÇÃO DE TRANSFERÊNCIA SÃO PAULO
CM05	ESTAÇÃO DE TRANSFERÊNCIA IPIRANGA	SD02	ESTAÇÃO DE TRANSFERÊNCIA RIO DE JANEIRO
CM06	ESTAÇÃO DE TRANSFERÊNCIA CIDADE NOVA		
CM07	ESTAÇÃO DE TRANSFERÊNCIA FEIRA DOS PRODUTORES		
CM08	ESTAÇÃO DE TRANSFERÊNCIA SÃO JUDAS TADEU		
CM09	ESTAÇÃO DE TRANSFERÊNCIA SAGRADA FAMÍLIA		
CM10	ESTAÇÃO DE TRANSFERÊNCIA SILVIANO BRANDÃO		

PASSAGEIROS DO MOVE - CORREDOR ANTÔNIO CARLOS - ACOMPANHAMENTO MENSAL

LINHAS TRONCAIS, ESTAÇÕES DE TRANSFERÊNCIA E LINHAS DE ESTAÇÕES

LINHAS	MARÇO/2022		ABRIL/2022		MAIO/2022		JUNHO/2022		JULHO/2022		AGOSTO/2022	
	TOTAL	MÉDIA DU	TOTAL	MÉDIA DU	TOTAL	MÉDIA DU	TOTAL	MÉDIA DU	TOTAL	MÉDIA DU	TOTAL	MÉDIA DU
51	136.497	5.308	132.650	5.930	142.215	5.717	126.133	5.297	116.332	4.770	133.529	5.384
64	129.885	4.521	127.181	4.945	134.077	4.832	129.981	4.829	123.223	4.490	128.900	4.765
67	76.585	3.481	68.698	3.616	77.803	3.537	73.544	3.502	80.758	3.631	92.875	3.876
2000	81.927	3.067	80.152	3.327	81.747	3.160	76.438	3.046	75.101	2.938	81.831	3.209
2001	290.556	11.052	279.662	12.104	291.604	11.545	277.841	11.373	275.742	11.076	305.468	12.028
5250	133.372	5.325	126.241	5.907	138.275	5.770	130.786	5.671	127.483	5.454	143.530	5.973
5550	22.753	981	22.419	1.102	24.970	1.082	23.072	1.041	24.173	1.067	28.866	1.238
6000	105.220	3.977	102.380	4.415	117.440	4.657	107.053	4.377	101.815	4.060	112.183	4.417
6001	645.299	25.004	609.306	27.304	672.207	27.245	622.205	26.171	612.929	25.260	680.109	27.402
6031	4.108	187	3.559	187	4.199	191	3.592	171	3.957	188	4.659	212
6350	128.748	4.919	117.995	5.136	123.530	4.889	122.772	5.032	120.328	4.842	127.282	5.013
7000	236.255	8.839	199.354	8.568	243.903	9.509	229.499	9.272	223.871	8.809	231.505	8.920
7001	335.920	13.036	341.387	15.139	316.049	12.719	297.496	12.436	295.137	12.082	327.877	13.131
AC01	47.378	1.800	46.983	2.036	47.857	1.884	43.187	1.746	40.358	1.580	3.481	249
AC02	33.584	1.273	33.639	1.451	34.878	1.370	31.453	1.315	32.610	1.292	58.683	2.274
AC03	43.565	1.665	43.337	1.949	41.230	1.638	39.213	1.599	34.570	1.398	45.030	1.757
AC04	25.674	987	25.744	1.123	25.549	1.018	24.235	1.002	24.222	988	26.645	1.067
AC05	30.954	1.191	29.731	1.277	30.119	1.192	28.479	1.164	28.386	1.133	31.447	1.235
AC06	12.036	446	11.924	513	12.218	491	11.633	473	11.577	456	12.890	500
AC07	18.613	721	17.880	794	19.187	779	17.986	748	18.351	740	19.913	789
AC08	45.332	1.824	41.140	1.842	40.272	1.612	36.497	1.524	36.691	1.502	41.310	1.666
AC09	13.739	529	12.386	551	13.550	547	12.951	542	12.879	525	14.290	573
AC10	24.540	933	22.872	1.020	24.844	986	23.661	974	22.932	924	25.142	991
AC12	25.793	960	23.209	975	24.674	963	23.607	943	22.956	906	24.749	962
AC13	67.372	2.514	62.866	2.708	67.936	2.675	67.040	2.666	65.399	2.539	61.326	2.426
AC14	49.320	1.918	53.800	4.544	101.215	4.327	87.908	3.858	70.941	3.059	66.357	2.762
AC15	8.779	337	8.134	343	8.863	346	8.445	342	8.575	342	9.373	372
AC16	45.479	1.838	39.844	1.763	46.702	1.934	41.690	1.768	38.360	1.517	46.239	1.903
AC17	31.191	1.214	29.283	1.287	30.740	1.234	29.287	1.211	29.151	1.186	30.470	1.199
AC18	21.900	838	21.986	838	23.703	924	22.300	896	22.813	896	23.855	919
AC19	13.344	500	12.751	545	14.357	562	14.207	578	14.740	589	15.487	606
AC20	16.100	625	15.364	650	16.829	650	16.296	652	16.137	636	17.435	678
AC21	16.012	608	14.851	640	16.804	661	15.816	644	15.693	622	16.547	645
AC22	16.328	624	15.146	657	16.940	669	15.609	642	15.157	606	16.317	639
AC23	25.451	856	24.100	905	25.357	897	24.231	873	23.060	801	25.165	890
AC24	36.045	1.357	33.470	1.418	36.124	1.435	34.236	1.379	34.176	1.343	35.672	1.418
AC25	29.341	1.160	27.203	1.252	29.731	1.219	26.136	1.115	23.545	977	29.404	1.209
TOTAL GERAL	3.024.995	116.214	2.918.627	128.869	3.117.698	124.861	2.916.525	120.869	2.842.128	115.222	3.095.841	123.205

AC - Estações de Transferência do Corredor Antônio Carlos

LINHAS ALIMENTADORAS ESTAÇÃO PAMPULHA E OUTRAS INTEGRADAS

LINHAS	MARÇO/2022		ABRIL/2022		MAIO/2022		JUNHO/2022		JULHO/2022		AGOSTO/2022	
	TOTAL	MÉDIA DU	TOTAL	MÉDIA DU	TOTAL	MÉDIA DU	TOTAL	MÉDIA DU	TOTAL	MÉDIA DU	TOTAL	MÉDIA DU
510	49.823	1.918	45.961	2.022	49.581	1.988	46.510	1.918	46.494	1.878	51.081	2.023
609	70.840	2.736	66.943	2.956	72.802	2.910	69.749	2.899	68.484	2.776	75.805	3.019
614	112.583	4.387	103.742	4.647	113.753	4.630	108.911	4.576	105.450	4.331	109.625	4.378
615	51.812	1.980	49.753	2.200	56.199	2.258	54.018	2.255	52.863	2.163	59.515	2.392
616	80.834	2.997	73.896	3.087	78.917	3.029	76.636	3.044	75.917	2.949	86.568	3.352
617	112.448	4.288	105.628	4.606	116.370	4.628	111.899	4.615	112.458	4.554	123.398	4.915
618	125.220	4.824	115.273	5.075	125.319	5.032	120.559	4.971	117.718	4.780	127.160	5.077
619	34.600	1.379	32.820	1.521	35.883	1.489	33.864	1.460	32.673	1.384	38.043	1.576
620	19.663	791	18.028	853	20.941	880	20.095	879	19.222	825	21.644	891
643	27.137	1.073	25.420	1.170	27.748	1.146	25.943	1.118	25.973	1.091	28.817	1.171
644	34.076	1.362	31.262	1.461	33.995	1.467	33.761	1.472	32.348	1.376	38.055	1.582
645	33.409	1.334	30.288	1.418	33.805	1.411	32.959	1.432	33.021	1.400	36.532	1.502
712	44.683	1.772	43.166	1.977	46.977	1.946	44.433	1.902	40.680	1.715	47.059	1.940
717	17.420	678	16.244	724	17.523	704	16.842	708	17.283	711	20.316	811
718	14.010	564	13.758	652	14.622	619	13.734	601	13.355	571	16.715	701
719	77.695	3.002	74.230	3.318	81.861	3.331	77.996	3.277	73.003	3.019	82.750	3.356
5106	124.060	4.481	117.951	4.810	126.088	4.722	119.433	4.596	119.035	4.440	127.972	4.773
5107	46.890	2.131	42.485	2.236	50.743	2.307	48.504	2.310	46.264	2.203	51.074	2.322
5201	221.170	8.737	203.433	9.373	223.318	9.188	207.580	8.897	196.993	8.305	226.039	9.335
5401	60.756	2.381	59.095	2.656	58.674	2.377	53.925	2.264	52.275	2.142	68.637	2.792
8101	122.838	4.898	111.548	5.206	125.369	5.206	118.606	5.144	118.663	5.062	131.476	5.469
Total Geral	1.481.967	57.621	1.380.924	61.969	1.511.488	61.267	1.435.457	60.340	1.400.172	57.677	1.568.279	63.375

LINHAS ALIMENTADORAS ESTAÇÃO VENDA NOVA / ESTAÇÃO VILARINHO

LINHAS	MARÇO/2022		ABRIL/2022		MAIO/2022		JUNHO/2022		JULHO/2022		AGOSTO/2022	
	TOTAL	MÉDIA DU	TOTAL	MÉDIA DU	TOTAL	MÉDIA DU	TOTAL	MÉDIA DU	TOTAL	MÉDIA DU	TOTAL	MÉDIA DU
607	117.936	4.482	106.234	4.581	121.349	4.809	121.074	4.997	117.283	4.727	128.397	5.092
608	81.192	3.097	74.388	3.230	82.782	3.269	76.190	3.131	74.583	2.989	83.110	3.280
621	26.497	970	26.030	1.085	28.207	1.095	26.704	1.073	27.045	1.035	32.641	1.253
622	11.457	521	10.414	548	12.007	546	11.305	538	11.262	536	12.580	572
623	13.596	523	13.205	582	14.427	577	13.886	574	13.365	542	15.352	616
624	44.995	1.740	42.416	1.863	45.265	1.808	43.211	1.785	42.399	1.721	45.100	1.780
625	23.754	919	22.430	986	24.048	962	22.963	952	22.173	895	25.550	1.013
626	59.984	2.318	55.736	2.470	60.354	2.427	56.844	2.364	56.871	2.318	62.877	2.519
627	82.502	3.182	77.387	3.401	83.046	3.306	79.978	3.318	78.029	3.161	82.718	3.281
630	0	-	0	-	0	-	0	-	0	-	0	-
631	1.496	62	1.389	64	1.441	60	1.416	60	1.677	68	2.136	84
633	35.641	1.403	32.496	1.473	36.431	1.485	34.554	1.466	35.172	1.466	37.154	1.489
634	96.181	3.604	86.729	3.691	96.073	3.731	90.982	3.655	89.866	3.549	103.256	4.053
635	46.190	1.823	41.535	1.894	46.297	1.903	44.342	1.894	43.243	1.797	47.787	1.927
636	26.930	1.051	24.525	1.093	28.200	1.156	27.175	1.156	27.668	1.152	31.156	1.258
637	28.179	1.096	25.661	1.158	27.363	1.105	26.386	1.116	27.673	1.140	32.144	1.284
638	25.457	998	23.287	1.046	25.947	1.065	24.832	1.057	25.007	1.023	28.734	1.123
640	15.019	583	14.395	644	15.478	627	14.314	605	14.492	589	17.756	704
641	59.799	2.262	54.398	2.333	59.603	2.348	56.980	2.317	54.958	2.199	61.344	2.426
642	5.481	235	4.971	243	6.341	274	5.758	263	5.490	243	8.520	367
735	34.647	1.342	31.221	1.386	34.228	1.383	33.117	1.382	32.936	1.347	35.750	1.419
736	25.803	992	24.387	1.086	27.067	1.083	25.681	1.074				

**PASSAGEIROS/MÊS REGISTRADOS NO M.C.O POR LINHA
CLASSIFICAÇÃO QUANTITATIVA**

Linha	TS	Nome da Linha	MÊS	ago-22
			Consórcio	Passageiros M.C.O
6001	BLQ	LINHA DE BLOQUEIO ESTAÇÃO PAMPULHA	801	680.109
3001	BLQ	LINHAS DE BLOQUEIO ESTAÇÃO SÃO GABRIEL	802	437.991
7001	BLQ	LINHA DE BLOQUEIO ESTAÇÃO VILARINHO	801	327.877
9101	DI	ALTO VERA CRUZ/SANTA LUCIA	802	308.655
2001	BLQ	LINHAS DE BLOQUEIO ESTAÇÃO VENDA NOVA	801	305.468
30	TO	ESTAÇÃO DIAMANTE/CENTRO	803	305.150
1001	BLQ	LINHAS DE BLOQUEIO ESTAÇÃO DIAMANTE	803	303.154
3503A	DI	SANTA TEREZINHA/SÃO GABRIEL	804	286.022
1502	DI	VISTA ALEGRE / GUARANI	803	283.252
3050	TO	ESTAÇÃO DIAMANTE/HOSPITAIS VIA BH SHOPPING	803	278.171
9250	PE	CAETANO FURQUIM/NOVA CINTRA VIA SAVASSI	801	273.485
4110	DI	DOM CABRAL/BELVEDERE	804	270.470
PR02	MOVE	ESTAÇÃO DE TRANSFERÊNCIA CARIJÓS	802	243.874
1505	DI	ALTO DOS PINHEIROS/TUPI	802	239.038
2104	DI	NOVA GAMELEIRA/BH SHOPPING	803	232.235
7000	BLQ	LINHA DE ACESSO ESTAÇÃO VILARINHO	801	231.505
8207	DI	MARIA GORETTI/ESTRELA DALVA	803	229.094
5201	DI	DONA CLARA/BURITIS	801	226.039
PR01	MOVE	ESTAÇÃO DE TRANSFERÊNCIA TAMOIOS	802	224.047
2101	DI	GRAJAU/SION	803	212.271
SD02	MOVE	ESTAÇÃO DE TRANSFERÊNCIA RIO DE JANEIRO	802	210.785
4802A	DI	PINDORAMA/BOA VISTA	802	202.168
3054	SE	MILIONARIOS/CENTRO	803	199.736
3302A	SE	NOVA PAMPULHA VIA ITAMARATI	804	199.470
62	TO	ESTAÇÃO VENDA NOVA/SAVASSI VIA HOSPITAIS	801	193.114
9202	DI	POMPEIA/JARDIM AMERICA	802	178.644
4108	DI	PEDRO II/MANGABEIRAS	804	173.128
1509	DI	CALIFORNIA/TUPI	802	172.219
4002	BLQ	LINHAS DE BLOQUEIO ESTAÇÃO BARREIRO	803	171.663
4001	BLQ	LINHAS DE BLOQUEIO ESTAÇÃO BARREIRO	803	167.059
3000	BLQ	LINHAS DE BLOQUEIO ESTAÇÃO SÃO GABRIEL	802	165.712
2151	PE	VISTA ALEGRE/SERRA	803	165.629
4103	DI	APARECIDA/MANGABEIRAS	801	165.245
9205	DI	NOVA VISTA/NOVA CINTRA	803	163.865
3051	SE	FLAVIO MARQUES LISBOA / SAVASSI VIA N.S.CARMO	803	160.054
8001A	DI	SANTA INES/BH SHOPPING	802	154.025
SD01	MOVE	ESTAÇÃO DE TRANSFERÊNCIA SÃO PAULO	802	153.617
4403A	SE	ZOOLOGICO VIA SERRANO	804	149.893
9407	DI	ALTO VERA CRUZ/DOM BOSCO	804	143.805
5250	TO	ESTAÇÃO PAMPULHA / BETANIA	801	143.530
5033	RA	STA TEREZINHA/PCA.DA LIBERDADE VIA TANC.NEVES	804	136.838
1404A	DI	PALMEIRAS / ALIPIO DE MELO	803	135.676
51	TO	ESTAÇÃO PAMPULHA/CENTRO/HOSPITAIS	801	133.529
4111	DI	DOM CABRAL/ANCHIETA	804	133.459
8101	DI	SANTA CRUZ/ALTO SANTA LUCIA	801	131.476
64	TO	ESTAÇÃO VENDA NOVA/ASSEMBLÉIA VIA CARLOS LUZ	801	128.900
607	AL	ESTAÇÃO VILARINHO/ESPLENDOR	801	128.397
5106	DI	BANDEIRANTES / BH SHOPPING	801	127.972
6350	TO	EST.VILARINHO/EST.BARREIRO VIA ANEL RODOVIARIO	802	127.282
618	AL	ESTAÇÃO PAMPULHA / JARDIM LEBLON	801	127.160

Linha	TS	Nome da Linha	Consórcio	Passageiros M.C.O
33	TO	ESTAÇÃO BARREIRO/CENTRO-HOSPITAIS	803	125.482
330	AL	ESTAÇÃO BARREIRO / INDEPENDENCIA	803	123.796
617	AL	ESTAÇÃO PAMPULHA / PIRATININGA VIA RIO BRANCO	801	123.396
8103	DI	NOVA FLORESTA/SANTA LUCIA	802	121.487
3030	RA	PILAR-OLHOS D' ÁGUA / CENTRO	803	121.280
4113	DI	BOM JESUS/BELVEDERE	803	121.197
9208	DI	TAQUARIL/CONJUNTO SANTA MARIA	802	119.253
4801A	DI	JARDIM FILADELFIA/BOA VISTA A	804	116.406
9412	DI	CONJ.TAQUARIL/PADRE EUSTAQUIO	803	115.849
5503A	SE	GOIANIA A	802	115.072
815	AL	ESTAÇÃO SÃO GABRIEL / CONJUNTO PAULO VI	802	114.900
9503	DI	TAQUARIL/JARAGUA	802	113.429
6000	BLQ	LINHA DE ACESSO ESTAÇÃO PAMPULHA	801	112.183
3052	TO	ESTAÇÃO DIAMANTE/BH SHOPPING-VIA HAVAI	803	111.891
5502C	SE	POUSADA SANTO ANTONIO	802	111.403
4405	SE	COQUEIROS	804	110.221
614	AL	ESTAÇÃO PAMPULHA / CÉU AZUL A	801	109.625
8203	DI	RENASCENÇA/BURITIS	801	109.436
8350	TO	ESTAÇÃO SÃO GABRIEL/ESTAÇÃO BARREIRO	802	106.710
1404C	DI	PALMEIRAS / SÃO SALVADOR	803	105.650
8208	DI	SANTA CRUZ / UNI-ESTORIL	803	103.690
634	AL	EST. VILARINHO/NOVA YORK VIA JD.DOS COMERCIARIOS	801	103.256
4501	DI	CALIFORNIA II / SÃO PAULO	802	102.735
5203	DI	CASTELO/ESTRELA DO ORIENTE-VIA MANACAS	803	102.641
9211	DI	CAETANO FURQUIM/HAVAI	802	102.365
9206	DI	VERA CRUZ/BURITIS	803	101.081
4102	DI	APARECIDA/SERRA	801	100.302
9204	DI	SANTA EFIGENIA/ESTORIL	803	100.156
82	TO	ESTAÇÃO SÃO GABRIEL / SAVASSI VIA HOSPITAIS	802	99.918
2103	DI	PRADO/ANCHIETA	803	99.622
SC01B	CI	CONTORNO B	801	97.607
4107	DI	ALTO CAICARA/SERRA	804	97.203
3501A	DI	JARDIM ALVORADA/SÃO MARCOS	802	95.797
1510	DI	MADRE GERTRUDES/PROVIDENCIA	802	95.498
9104	DI	SAGRADA FAMILIA/LUXEMBURGO	802	94.852
3055	TO	ESTAÇÃO BARREIRO/SAVASSI VIA BHSHOPPING	803	93.139
202	AM	ESTAÇÃO VILA OESTE	803	93.022
8501	DI	MARIA GORETTI/ENGENHO NOGUEIRA VIA OURO PRETO	802	93.001
67	TO	ESTAÇÃO VILARINHO/SANTO AGOSTINHO VIA CARLOS LUZ	801	92.875
9032	RA	GRANJA DE FREITAS	802	92.643
3029	SE	REGINA / CENTRO	803	92.038
342	AL	ESTAÇÃO BARREIRO / SOLAR VIA ESTAÇÃO DIAMANTE	803	91.420
8106	DI	SANTA CRUZ/BH SHOPPING VIA BELVEDERE	802	90.802
4032	RA	CAICARA /SAVASSI/ PCA. DA LIBERDADE	804	89.453
104	CI	ESTAÇÃO LAGOINHA / AVENIDA	801	89.124
901	AL	CIRCULAR LESTE	802	88.536
66	TO	ESTAÇÃO VILARINHO/CENTRO/HOSPITAIS VIA C.MACHADO	801	88.478
4034	RA	NOVO DOM BOSCO / SAVASSI VIA PADRE EUSTAQUIO	804	88.260
341	AL	ESTAÇÃO BARREIRO / ESTAÇÃO DIAMANTE VIA SAUDE	803	87.555
3501B	DI	OURO PRETO 3A GLEBA/BAIRRO IPE VIA JD. MONTANHES	802	86.854
616	AL	ESTAÇÃO PAMPULHA / CÉU AZUL C	801	86.568
9414	DI	SANTA INES/JOAO PINHEIRO	803	85.899
4150	PE	SHOPPING DEL REY/BH SHOPPING	803	83.658
4201	DI	ALTO CAICARA/NOVA CINTRA	804	83.434
608	AL	NOVA PAMPULHA/VENDA NOVA	801	83.110

Linha	TS	Nome da Linha	Consórcio	Passageiros M.C.O
1505R	RD	CONJUNTO FELICIDADE / CENTRO	802	83.052
719	AL	ESTAÇÃO PAMPULHA / FLORAMAR	801	82.750
627	AL	ESTAÇÃO VENDA NOVA/MANTIQUEIRA	801	82.718
8205	DI	MARIA GORETTI/NOVA GRANADA VIA ALTO BARROCA	803	82.704
2000	BLQ	LINHAS DE BLOQUEIO ESTAÇÃO VENDA NOVA	801	81.831
8151	TO	ESTAÇÃO SÃO GABRIEL/BHSHOPPING VIA ANEL RODOVIARIO	802	81.433
9214	DI	CAETANO FURQUIM / HAVAI - VIA ALTO HAVAI	802	80.702
9106	DI	SAGRADA FAMILIA/SERRA	802	79.760
205	AL	METRO CALAFATE/BURITIS	803	79.435
4205	DI	ERMELINDA/SALGADO FILHO	801	79.001
9411	DI	CASA BRANCA/SÃO JOSE	804	78.493
5104	DI	SUZANA/CRUZEIRO-VIA UNIVERSITÁRIO	801	77.039
5506A	SE	RIBEIRO DE ABREU	802	76.092
609	AL	SERRA VERDE/SANTA MONICA	801	75.805
9201	DI	BALEIA/NOVA GRANADA	802	74.690
311	AL	ESTAÇÃO DIAMANTE / INDEPENDENCIA	803	74.567
9801	DI	SAUDADE/SANTA CRUZ	802	74.285
SC01A	CI	CONTORNO A	801	72.781
3302B	SE	XANGRILA VIA ITAMARATI	804	72.241
2102	DI	GAMELEIRA / SERRA	803	71.620
4403D	SE	URCA-CONFISCO	804	70.020
3250	TO	ESTAÇÃO DIAMANTE/BURITIS VIA PALMEIRAS	803	69.739
9105	DI	NOVA VISTA/SION	802	68.910
5401	DI	SÃO LUIS/DOM CABRAL	801	68.637
9408	DI	SANTA EFIGENIA/PADRE EUSTAQUIO	802	66.566
9403	DI	PARAISO/CAICARA	804	66.444
AC14	MOVE	ESTAÇÃO DE TRANSFERÊNCIA UFMG	801	66.357
9410	DI	SAGRADA FAMILIA/CORACAO EUCARISTICO	802	65.036
302	AL	ESTAÇÃO DIAMANTE / VILA PINHO	803	64.177
8405	DI	PALMARES/BELA VISTA	804	63.235
3302D	SE	BRAUNAS	804	62.926
626	AL	ESTAÇÃO VENDA NOVA/ESPLendor VIA NOVA AMERICA	801	62.877
641	AL	ESTAÇÃO VILARINHO/SERRA VERDE	801	61.344
AC13	MOVE	ESTAÇÃO DE TRANSFERÊNCIA MINEIRÃO	801	61.326
8401	DI	CACHOEIRINHA/SÃO JOSE	804	61.106
3002	BLQ	LINHAS DE BLOQUEIO ESTAÇÃO SÃO GABRIEL	802	60.092
737	AL	ESTAÇÃO VILARINHO/JAQUELINE	801	59.831
615	AL	ESTAÇÃO PAMPULHA / CÉU AZUL B	801	59.515
318	AL	ESTAÇÃO BARREIRO/JARDIM LIBERDADE VIA MILIONARIOS	803	59.253
AC02	MOVE	ESTAÇÃO DE TRANSFERÊNCIA MINAS CAIXA	801	58.683
4031	RA	SANTA MARIA / HOSPITAIS	804	58.674
9502	DI	SÃO GERALDO/SÃO FRANCISCO VIA ESPLANADA	802	57.899
9805	DI	SANTA EFIGENIA/RENASCENCA	801	57.794
SC02A	CI	PRACA 7/SAVASSI VIA PCA DA LIBERDADE - SANTA CASA	801	57.330
9103	DI	SANTA TERESA/SANTO ANTONIO	802	57.309
32	TO	ESTAÇÃO BARREIRO/CENTRO-TAMOIOS	803	56.579
738	AL	ESTAÇÃO VILARINHO/CONJ.ZILAH SPOSITO	801	56.573
9404	DI	SÃO LUCAS/NOVA ESPERANCA	802	56.473
SC01R	CI	CONTORNO/PRACA MILTON CAMPOS	801	56.187
309	AL	ESTAÇÃO DIAMANTE / BAIRRO PETROPOLIS	803	56.070
9034	RA	TAQUARIL/CENTRO	802	55.610
3502	DI	OURO PRETO/SÃO GABRIEL	804	55.066
5503B	SE	GOIANIA B	802	54.523
305	AL	ESTAÇÃO DIAMANTE / MANGUEIRAS	803	54.191
3301A	SE	SANTA TEREZINHA	804	54.110

Linha	TS	Nome da Linha	Consórcio	Passageiros M.C.O
1000	BLQ	LINHAS DE BLOQUEIO ESTAÇÃO DIAMANTE	803	53.492
9402	DI	SANTA INES/SANTO ANDRE	804	53.138
715	AL	ESTAÇÃO SÃO GABRIEL/MONTE AZUL	802	52.849
504	AL	ESTAÇÃO SÃO GABRIEL / SANTA ROSA / APARECIDA	804	52.668
813	AL	ESTAÇÃO SÃO GABRIEL/PAULO VI VIA RIBEIRO DE ABREU	802	52.478
8107	DI	CONCORDIA/SÃO PEDRO	802	52.405
4106	DI	SÃO CRISTOVAO/SANTO ANTONIO	801	52.059
103	VF	VILA CAFEZAL/RUA POUSO ALTO	804	51.583
319	VF	VILA CEMIG/CONJ.ESPERANCA	803	51.172
510	AL	ESTAÇÃO PAMPULHA / TREVO VIA GARÇAS	801	51.081
5107	DI	ESTAÇÃO PAMPULHA/SAVASSI	801	51.074
832	AL	ESTAÇÃO SÃO GABRIEL / CAPITAO EDUARDO	802	50.583
8108	DI	CIDADE NOVA/SAVASSI	802	49.944
4033	RA	CAMARGOS/CENTRO	804	49.895
707	AL	ESTAÇÃO SÃO GABRIEL/JARDIM GUANABARA	802	49.283
9030	RA	CASTANHEIRAS/CENTRO	802	49.088
3053	TO	ESTAÇÃO BARREIRO/B.PRETO	803	49.042
328	AL	ESTAÇÃO BARREIRO / CARDOSO B	803	48.335
808	AL	ESTAÇÃO SÃO GABRIEL / PAULO VI	802	48.244
635	AL	ESTAÇÃO VILARINHO / JARDIM DOS COMERCARIOS C	801	47.787
35	TO	ESTAÇÃO BARREIRO/CENTRO	803	47.654
711	AL	ESTAÇÃO SÃO GABRIEL/SOLIMÕES	802	47.256
712	AL	ESTAÇÃO PAMPULHA/SÃO BERNARDO	801	47.059
8150	PE	UNIAO/SERRA	804	47.038
4037	RA	NOSSA SENHORA DA GLÓRIA/CENTRO	804	46.686
325	AL	ESTAÇÃO BARREIRO / FLAVIO MARQUES LISBOA	803	46.458
AC16	MOVE	ESTAÇÃO DE TRANSFERÊNCIA COLÉGIO MILITAR	801	46.239
1145	SE	BAIRRO DAS INDUSTRIAS	803	46.144
9501	DI	SÃO LUCAS/JARAGUA	802	45.255
624	AL	ESTAÇÃO VENDA NOVA / MARIA HELENA A	801	45.100
AC03	MOVE	ESTAÇÃO DE TRANSFERÊNCIA QUADRAS DO VILARINHO	801	45.030
9405	DI	INSTITUTO AGRONOMICO/MONSENHOR MESSIAS	804	44.933
4410	SE	CELSO MACHADO VIA SARAMENHA/URCA	804	44.610
814	AL	ESTAÇÃO SÃO GABRIEL / JARDIM VITORIA	802	44.533
9415	DI	NOSSA SENHORA DE FÁTIMA/BONFIM	804	44.439
806	AL	ESTAÇÃO SÃO GABRIEL / VISTA DO SOL VIA NAZARE	802	43.536
5102	DI	UFMG/SANTO ANTONIO	801	43.459
102	VF	NOSSA SENHORA DE FATIMA/HOSPITAL EVANGELICO	804	43.273
85	TO	ESTAÇÃO SÃO GABRIEL / CENTRO VIA FLORESTA	802	43.027
8102	DI	UNIÃO/CARMO SION	802	42.828
823	AL	ESTAÇÃO SÃO GABRIEL / BAIRRO VITORIA	802	42.651
503	AL	ESTAÇÃO SÃO GABRIEL / APARECIDA / SANTA ROSA	804	42.062
825	AL	ESTACAO SÃO GABRIEL/VITORIA II VIA UPA-NORDESTE	802	41.355
AC08	MOVE	ESTAÇÃO DE TRANSFERÊNCIA LAGOA DO NADO	801	41.310
332	AL	ESTAÇÃO BARREIRO / MILIONARIOS - BONSUCESSO	803	41.284
SC04A	CI	SANTA CASA/SAVASSI/RODOVIARIA A	801	41.071
208	AL	BETANIA / BARREIRO VIA NOVO DAS INDUSTRIAS	803	40.052
326	AL	ESTAÇÃO BARREIRO / VALE DO JATOBA	803	39.402
2034	RA	CONJUNTO BETÂNIA / CENTRO	803	39.102
713	AL	ESTAÇÃO SÃO GABRIEL/LAJEDO	802	38.105
644	AL	ESTAÇÃO PAMPULHA / SÃO JOAO BATISTA	801	38.055
619	AL	ESTAÇÃO PAMPULHA / SANTA MONICA VIA SANTA BRANCA	801	38.043
310	AL	ESTAÇÃO DIAMANTE / 3 E 4 SECAO	803	37.957
9210	DI	SANTA TERESA/PRADO	802	37.738
633	AL	ESTAÇÃO VILARINHO / JARDIM DOS COMERCARIOS	801	37.154

Linha	TS	Nome da Linha	Consórcio	Passageiros M.C.O
645	AL	EST. PAMPULHA / SANTA MONICA VIA JARDIM ATLANTICO	801	36.532
9550	PE	CASA BRANCA/SÃO FRANCISCO VIA EST. JOSE CANDIDO	804	36.250
CM10	MOVE	ESTAÇÃO DE TRANSFERÊNCIA SILVIANO BRANDÃO	802	36.142
9209	DI	SAGRADA FAMILIA/GUTIERREZ	802	35.963
735	AL	ESTAÇÃO VILARINHO/JULIANA A	801	35.750
AC24	MOVE	ESTAÇÃO DE TRANSFERÊNCIA HOSPITAL ODILON BEHRENS	801	35.672
206	AL	CIRCULAR OESTE	803	34.135
SC04B	CI	SANTA CASA/RODOVIARIA/SAVASSI B	801	33.161
CM03	MOVE	ESTAÇÃO DE TRANSFERÊNCIA OURO MINAS	802	32.997
621	AL	ESTAÇÃO VENDA NOVA / LAGOA	801	32.641
807	AL	ESTAÇÃO SÃO GABRIEL / RIBEIRO DE ABREU A	802	32.433
739	AL	ESTAÇÃO VILARINHO/JAQUELINE 2ª SEÇÃO VIA FREI LEOPOLDO	801	32.233
637	AL	ESTAÇÃO VILARINHO / CANAA VIA SERRA VERDE	801	32.144
101	VF	AGLOMERADO SANTA LUCIA	803	31.469
AC05	MOVE	ESTAÇÃO DE TRANSFERÊNCIA CRISTIANO GUIMARÃES	801	31.447
822	AL	ESTAÇÃO JOSE CANDIDO/VILA MARIA	802	31.437
327	AL	ESTAÇÃO BARREIRO / CARDOSO A	803	31.249
636	AL	ESTAÇÃO VILARINHO / JARDIM EUROPA	801	31.156
AC17	MOVE	ESTAÇÃO DE TRANSFERÊNCIA SÃO FRANCISCO	801	30.470
3301B	SE	CASTELO	804	30.311
329	AL	ESTAÇÃO BARREIRO / JATOBA	803	30.245
AC25	MOVE	ESTAÇÃO DE TRANSFERÊNCIA SENAI	801	29.404
2152	PE	SALGADO FILHO/CRUZEIRO	803	29.099
5550	TO	ESTAÇÃO PAMPULHA/ESTAÇÃO PONTO SÃO JOSÉ	801	28.866
643	AL	ESTAÇÃO PAMPULHA / COPACABANA VIA MONTE CARMELO	801	28.817
638	AL	ESTAÇÃO VILARINHO/MINAS CAIXA	801	28.734
809	AL	ESTAÇÃO SÃO GABRIEL / BELMONTE	802	28.593
CM06	MOVE	ESTAÇÃO DE TRANSFERÊNCIA CIDADE NOVA	802	28.394
837	AL	ESTAÇÃO SÃO GABRIEL / CONJUNTO RIBEIRO DE ABREU	802	28.254
2035	RA	BAIRRO DAS INDUSTRIAS / CENTRO	803	27.971
506	AL	JARDIM ALVORADA/AV. ANTONIO CARLOS	801	27.618
716	AL	ESTAÇÃO SÃO GABRIEL/NOVO AARAO REIS	802	27.266
736	AL	ESTAÇÃO VILARINHO/JULIANA B	801	27.235
AC04	MOVE	ESTAÇÃO DE TRANSFERÊNCIA UPA VENDA NOVA	801	26.645
811	AL	ESTAÇÃO SÃO GABRIEL / VISTA DO SOL VIA PUC	802	26.319
625	AL	ESTAÇÃO VENDA NOVA / MARIA HELENA B	801	25.550
AC23	MOVE	ESTAÇÃO DE TRANSFERÊNCIA IAPI	801	25.165
AC10	MOVE	ESTAÇÃO DE TRANSFERÊNCIA MONTE CASTELO	801	25.142
CM07	MOVE	ESTAÇÃO DE TRANSFERÊNCIA FEIRA DOS PRODUTORES	802	24.955
AC12	MOVE	ESTAÇÃO DE TRANSFERÊNCIA SANTA ROSA	801	24.749
708	AL	ESTAÇÃO SÃO GABRIEL/FELICIDADE	802	24.640
304	AL	ESTAÇÃO DIAMANTE / JATOBA IV	803	24.249
740	VF	TUPI / MIRANTE	802	23.918
AC18	MOVE	ESTAÇÃO DE TRANSFERÊNCIA CACHOEIRINHA	801	23.855
340	AL	ESTAÇÃO BARREIRO / VILA MANGUEIRAS	803	22.731
335	AL	ESTAÇÃO BARREIRO / LINDEIA	803	22.506
1030	RA	AVENIDA	804	21.844
308	AL	ESTAÇÃO BARREIRO / TIROL	803	21.660
620	AL	ESTAÇÃO PAMPULHA / SANTA MÔNICA VIA SANTA AMÉLIA	801	21.644
717	AL	ESTAÇÃO PAMPULHA / CAMPO ALEGRE	801	20.316
AC07	MOVE	ESTAÇÃO DE TRANSFERÊNCIA SÃO JOÃO BATISTA	801	19.913
714	AL	ESTAÇÃO SÃO GABRIEL/CASAS POPULARES	802	19.903
810	AL	ESTAÇÃO SÃO GABRIEL/PARQUE BELMONTE VIA D.SILVERIO	802	19.126
4403C	SE	RESIDENCIAL SARANDI	804	18.522
705	AL	ESTAÇÃO SÃO GABRIEL/SÃO TOMAZ	802	17.980

Linha	TS	Nome da Linha	Consórcio	Passageiros M.C.O
703	AL	ESTAÇÃO SÃO GABRIEL / GUARANI A	802	17.828
640	AL	ESTAÇÃO VENDA NOVA / JARDIM LEBLON VIA RIO BRANCO	801	17.756
AC20	MOVE	ESTAÇÃO DE TRANSFERÊNCIA APARECIDA	801	17.435
107	VF	VILA MARCOLA / RUA DO OURO	804	17.358
331	AL	ESTAÇÃO BARREIRO/CONJ.ANTONIO TEIXEIRA DIAS V.UPA	803	17.321
CM09	MOVE	ESTAÇÃO DE TRANSFERÊNCIA SAGRADA FAMÍLIA	802	17.087
203	VF	MORRO DAS PEDRAS/VENTOSA	803	16.916
401	AM	METRO CID.INDUSTRIAL/S.MARIA	804	16.751
105	CI	ESTAÇÃO CENTRAL / LOURDES	804	16.727
718	AL	ESTAÇÃO PAMPULHA / PLANALTO	801	16.715
AC21	MOVE	ESTAÇÃO DE TRANSFERÊNCIA OPERÁRIOS	801	16.547
AC22	MOVE	ESTAÇÃO DE TRANSFERÊNCIA HOSPITAL BELO HORIZONTE	801	16.317
2150	PE	GRAJAU/SION VIA CONTORNO	804	16.313
314	AL	ESTAÇÃO DIAMANTE/ESTAÇÃO BARREIRO VIA SANTA HELENA	803	15.968
702	AL	ESTAÇÃO SÃO GABRIEL / XODO-MARIZE	802	15.898
706	AL	ESTAÇÃO SÃO GABRIEL/ HELIOPOLIS	802	15.877
821	AL	ESTAÇÃO JOSE CANDIDO / GOIANIA	802	15.566
AC19	MOVE	ESTAÇÃO DE TRANSFERÊNCIA AMÉRICO VESPÚCIO	801	15.487
623	AL	ESTAÇÃO VENDA NOVA / VILA SANTA BRANCA	801	15.352
337	AL	ESTAÇÃO BARREIRO / ITAIPU	803	15.030
303	AL	ESTAÇÃO DIAMANTE / SANTA CECILIA VIA CASTANHEIRAS	803	14.946
AC09	MOVE	ESTAÇÃO DE TRANSFERÊNCIA MONTESE	801	14.290
204	AM	ESTAÇÃO VILA OESTE / NOVA GAMELEIRA	803	13.847
406	AL	EST.PONTO SÃO JOSÉ/PINDORAMA V. N.SRA. DA GLORIA	804	13.611
321	VF	OLHOS D AGUA / PILAR	803	13.351
3350	AL	EST.BARREIRO/EST.DIAMANTE	803	13.230
AC06	MOVE	ESTAÇÃO DE TRANSFERÊNCIA PLANALTO	801	12.890
902	VF	TAQUARIL/CASTANHEIRAS	802	12.817
622	AL	ESTAÇÃO VENDA NOVA / LAGOINHA	801	12.580
SC03A	CI	HOSPITAL FELICIO ROCHO/HOSPITAL MILITAR A	804	11.875
201	VF	MORRO DAS PEDRAS	803	11.827
315	AL	ESTAÇÃO BARREIRO / BARREIRO	803	11.605
301	AL	EST.DIAMANTE/NOVO STA.CECILIA V. BRASIL INDUSTRIAL	803	10.914
402	AM	METRO CID.INDUSTRIAL/CAMARGOS	804	10.340
AC15	MOVE	ESTAÇÃO DE TRANSFERÊNCIA LIBERDADE	801	9.373
826	VF	MONTES CLAROS / RUA SÃO ROMULO	802	9.144
8551	PE	EST. SÃO GABRIEL/ESTAÇÃO UFMG VIA ANEL RODOVIÁRIO	802	9.035
CM02	MOVE	ESTAÇÃO DE TRANSFERÊNCIA MINAS SHOPPING	802	8.986
1170	PE	SANTA LUCIA/MANGABEIRAS	801	8.760
903	AL	GRANJA DE FREITAS/TAQUARIL VIA ALTO VERA CRUZ	802	8.754
642	AL	EST. VENDA NOVA/EST. VILARINHO/CID.ADMINISTRATIVA	801	8.520
838	AL	ESTAÇÃO SÃO GABRIEL/PALMARES VIA MARIA VIRGINIA	802	8.350
CM08	MOVE	ESTAÇÃO DE TRANSFERÊNCIA SÃO JUDAS TADEU	802	8.239
CM04	MOVE	ESTAÇÃO DE TRANSFERÊNCIA UNIÃO	802	7.951
336	VF	HOSPITAL EDUARDO DE MENEZES / VILA BERNADETE	803	7.574
511	AL	ESTAÇÃO PONTO SÃO JOSÉ / JARDIM ALVORADA	804	7.478
6030	RA	CIDADE ADMINISTRATIVA/SAVASSI VIA HOSPITAIS	801	7.427
734	AL	ESTAÇÃO SÃO GABRIEL / AARAO REIS VIA MINASLANDIA	802	6.750
313	AL	ESTAÇÃO DIAMANTE / OLARIA	803	6.509
338	AL	ESTAÇÃO BARREIRO / PILAR - OLHOS D'ÁGUA	803	5.553
6031	RA	CIDADE ADMINISTRATIVA/CENTRO	801	4.659
AC01	MOVE	ESTAÇÃO DE TRANSFERÊNCIA CANDELÁRIA	801	3.481
CM05	MOVE	ESTAÇÃO DE TRANSFERÊNCIA IPIRANGA	802	3.421
639	AL	BRAUNAS / SHOPPING DEL REY	804	2.852
83P	TO	ESTAÇÃO SÃO GABRIEL / CENTRO - PARADORA	802	2.500

Linha	TS	Nome da Linha	Consórcio	Passageiros M.C.O
535	AL	XANGRILA VIA ITAMARATY / SHOPPING DEL REY	804	2.253
631	AL	ESTAÇÃO VILARINHO / SERRA VERDE VIA MINAS CAIXA	801	2.136
2033	RA	BETÂNIA / CENTRO	803	1.828
836	AL	ESTAÇÃO SÃO GABRIEL / RIBEIRO DE ABREU B	802	1.194
709	AL	ESTAÇÃO SÃO GABRIEL / TUPI	802	1.107
8550	TO	ESTAÇÃO SÃO GABRIEL/ZOOLOGICO VIA ESTAÇÃO PAMPULHA	802	1.005
732	AL	ESTAÇÃO SÃO GABRIEL / TUPI-FELICIDADE	802	846
533	AL	CASTELO / SHOPPING DEL REY	804	331
507	AL	OURO PRETO / SHOPPING DEL REY	804	276
710	AL	ESTAÇÃO SÃO GABRIEL / PROVIDENCIA	802	202
63	TO	ESTAÇÃO VENDA NOVA/LAGOINHA	801	199
812	AL	ESTAÇÃO SÃO GABRIEL / SÃO GABRIEL A	802	104
61	TO	ESTAÇÃO VENDA NOVA/CENTRO-DIRETA	801	16
7037	DI	JAUQUELINE / CENTRO	801	1
50	TO	ESTAÇÃO PAMPULHA/CENTRO - DIRETA	801	0
52	TO	ESTAÇÃO PAMPULHA/AV. ANTÔNIO CARLOS	801	0
65	TO	ESTAÇÃO VILARINHO/CENTRO VIA ANTONIO CARLOS-DIRETA	801	0
68	TO	ESTAÇÃO VILARINHO / LAGOINHA	801	0
630	AL	ESTAÇÃO VILARINHO/SERRA VERDE VIA AV.SALAMANCA	801	0
83D	TO	ESTAÇÃO SÃO GABRIEL / CENTRO - DIRETA	802	0
320	AL	ESCOLA ESTADUAL AMARO NEVES	803	0
6014	SE	CÉU AZUL/CENTRO	801	0
6017	SE	PIRATININGA VIA RIO BRANCO/CENTRO	801	0
6018	SE	RIO BRANCO VIA JARDIM LEBLON / CENTRO	801	0
6032	SE	MANTIQUEIRA/CENTRO	801	0
6034	SE	NOVA YORK VIA JD. DOS COMERCÍARIOS / CENTRO	801	0
SC02B	CI	SAVASSI/PRAÇA 7 VIA SANTA CASA - PCA DA LIBERDADE	801	0
7015	SE	MONTE AZUL/CENTRO	802	0
8015	SE	CONJUNTO PAULO VI/CENTRO	802	0
34	TO	ESTAÇÃO BARREIRO/VIA EXPRESSA	803	0
3011	SE	INDEPENDÊNCIA / CENTRO	803	0
3020	SE	ÁGUAS CLARAS-VILA PINHO/CENTRO	803	0
3150	PE	REGINA-LINDEIA / BH SHOPPING VIA ANEL RODOVIARIO	803	0
SE02	EC	BURITIS/SAVASSI	803	0
SC03B	CI	HOSPITAL FELICIO ROCHO/HOSPITAL MILITAR B	804	0
			Total	24.625.380

OBS.: São 309 linhas de Transporte Convencional, 13 linhas de Bloqueio das Estações e 37 linhas de Estações de Transferência do MOVE.

- linhas que não estão operando

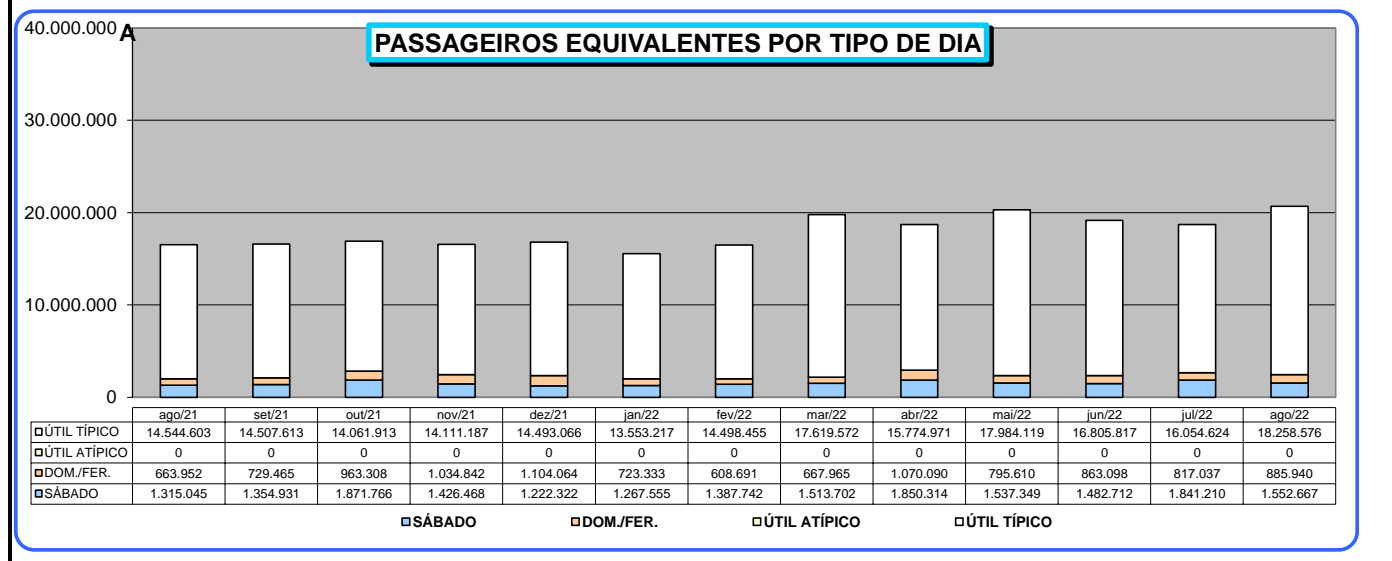
- A linha 7037 - registro de 1 passageiro foi considerado

**SISTEMA DE TRANSPORTE POR ÔNIBUS CONVENCIONAL E MOVE DE BH
PASSAGEIRO EQUIVALENTE POR MÊS/TARIFA/TIPO DE DIA - ÚLTIMOS 12 MESES**

DIA	Tarifa	ago/21	set/21	out/21	nov/21	dez/21	jan/22	fev/22	mar/22	abr/22	mai/22	jun/22	jul/22	ago/22
SÁBADO	Atual R\$ 1,00	23.998	24.718	31.529	24.288	19.710	23.045	25.898	26.824	30.957	27.499	26.617	33.906	29.097
	Atual R\$ 3,15	185.700	185.214	201.608	216.645	168.215	179.297	196.473	212.362	241.176	205.170	205.330	264.314	223.997
	Atual R\$ 4,50	1.105.347	1.144.999	1.638.628	1.185.534	1.034.397	1.065.213	1.165.371	1.274.516	1.578.181	1.304.681	1.250.765	1.542.990	1.299.574
	Atual R\$ 6,75	0	0	0	0	0	0	0	0	0	0	0	0	0
	Total	1.315.045	1.354.931	1.871.766	1.426.468	1.222.322	1.267.555	1.387.742	1.513.702	1.850.314	1.537.349	1.482.712	1.841.210	1.552.667
ÚTIL ATÍPICO	Atual R\$ 1,00	0	0	0	0	0	0	0	0	0	0	0	0	0
	Atual R\$ 3,15	0	0	0	0	0	0	0	0	0	0	0	0	0
	Atual R\$ 4,50	0	0	0	0	0	0	0	0	0	0	0	0	0
	Atual R\$ 6,75	0	0	0	0	0	0	0	0	0	0	0	0	0
	Total	0	0	0	0	0	0	0	0	0	0	0	0	0
DOM./FER.	Atual R\$ 1,00	12.721	13.939	15.989	16.520	16.796	13.233	11.765	12.496	18.160	14.274	15.039	14.811	16.395
	Atual R\$ 3,15	104.002	109.700	100.365	121.437	156.659	107.352	85.713	99.800	145.586	120.579	126.972	123.787	135.515
	Atual R\$ 4,50	547.230	605.826	846.954	896.884	930.609	602.748	511.212	555.670	906.343	660.756	721.087	678.439	734.030
	Atual R\$ 6,75	0	0	0	0	0	0	0	0	0	0	0	0	0
	Total	663.952	729.465	963.308	1.034.842	1.104.064	723.333	608.691	667.965	1.070.090	795.610	863.098	817.037	885.940
ÚTIL TÍPICO	Atual R\$ 1,00	249.228	257.441	248.066	244.014	242.895	240.705	277.560	315.298	253.311	323.608	313.134	293.611	333.907
	Atual R\$ 3,15	1.977.563	1.993.612	2.000.559	2.040.974	1.940.697	1.791.182	2.024.684	2.340.035	1.943.361	2.396.315	2.262.808	2.156.847	2.491.086
	Atual R\$ 4,50	12.317.813	12.256.560	11.813.288	11.826.198	12.309.474	11.521.329	12.196.210	14.964.238	13.578.299	15.264.196	14.229.874	13.604.166	15.433.583
	Atual R\$ 6,75	0	0	0	0	0	0	0	0	0	0	0	0	0
	Total	14.544.603	14.507.613	14.061.913	14.111.187	14.493.066	13.553.217	14.498.455	17.619.572	15.774.971	17.984.119	16.805.817	16.054.624	18.258.576
TOTAL	16.523.601	16.592.009	16.896.987	16.572.497	16.819.453	15.544.105	16.494.887	19.801.239	18.695.375	20.317.077	19.151.628	18.712.871	20.697.183	

PASSAGEIRO EQUIVALENTE MÉDIO POR DIA/TARIFA - ÚLTIMOS 12 MESES

DIA	Tarifa	ago/21	set/21	out/21	nov/21	dez/21	jan/22	fev/22	mar/22	abr/22	mai/22	jun/22	jul/22	ago/22
SÁBADO	Atual R\$ 1,00	6.000	6.179	6.306	6.072	6.570	5.761	6.474	6.706	6.191	6.875	6.654	6.781	7.274
	Atual R\$ 3,15	46.425	46.304	40.322	54.161	56.072	44.824	49.118	53.091	48.235	51.292	51.332	52.863	55.999
	Atual R\$ 4,50	276.337	286.250	327.726	296.384	344.799	266.303	291.343	318.629	315.636	326.170	312.691	308.598	324.893
	Atual R\$ 6,75	0	0	0	0	0	0	0	0	0	0	0	0	0
	Total	328.761	338.733	374.353	356.617	407.441	316.889	346.936	378.426	370.063	384.337	370.678	368.242	388.167
ÚTIL ATÍPICO	Atual R\$ 1,00	0	0	0	0	0	0	0	0	0	0	0	0	0
	Atual R\$ 3,15	0	0	0	0	0	0	0	0	0	0	0	0	0
	Atual R\$ 4,50	0	0	0	0	0	0	0	0	0	0	0	0	0
	Atual R\$ 6,75	0	0	0	0	0	0	0	0	0	0	0	0	0
	Total	0	0	0	0	0	0	0	0	0	0	0	0	0
DOM./FER.	Atual R\$ 1,00	2.544	2.788	2.665	2.753	2.799	2.206	2.941	3.124	3.027	2.855	3.008	2.962	3.279
	Atual R\$ 3,15	20.800	21.940	16.728	20.240	26.110	17.892	21.428	24.950	24.264	24.116	25.394	24.757	27.103
	Atual R\$ 4,50	109.446	121.165	141.159	149.481	155.102	100.458	127.803	138.917	151.057	132.151	144.217	135.688	146.806
	Atual R\$ 6,75	0	0	0	0	0	0	0	0	0	0	0	0	0
	Total	132.790	145.893	160.551	172.474	184.011	120.556	152.173	166.991	178.348	159.122	172.620	163.407	177.188
ÚTIL TÍPICO	Atual R\$ 1,00	11.329	12.259	12.403	12.201	11.041	11.462	13.878	13.709	13.332	14.709	14.911	13.981	15.178
	Atual R\$ 3,15	89.889	94.934	100.028	102.049	88.213	85.294	101.234	101.741	102.282	108.923	107.753	102.707	113.231
	Atual R\$ 4,50	559.901	583.646	590.664	591.310	559.522	548.635	609.811	650.619	714.647	693.827	677.613	647.817	701.527
	Atual R\$ 6,75	0	0	0	0	0	0	0	0	0	0	0	0	0
	Total	661.118	690.839	703.096	705.559	658.776	645.391	724.923	766.068	830.262	817.460	800.277	764.506	829.935
TOTAL	533.019	553.067	844.849	552.417	542.563	501.423	589.103	638.750	623.179	655.390	638.388	603.641	667.651	



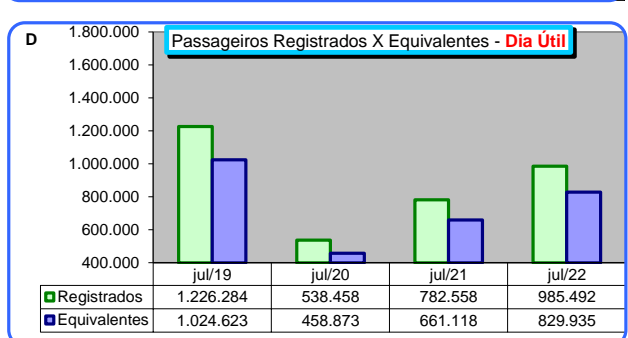
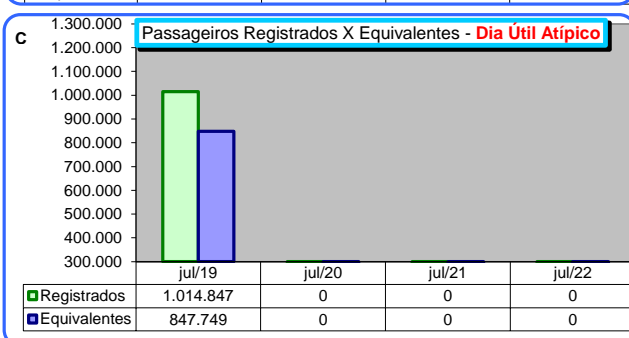
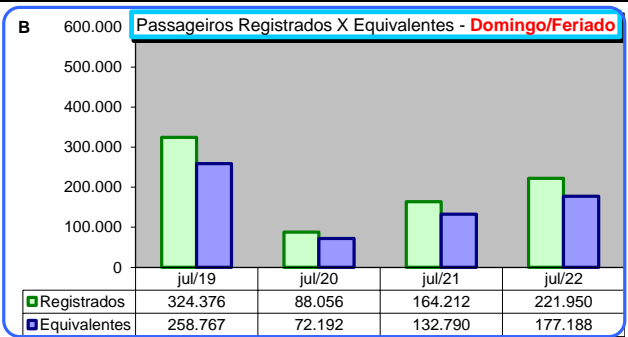
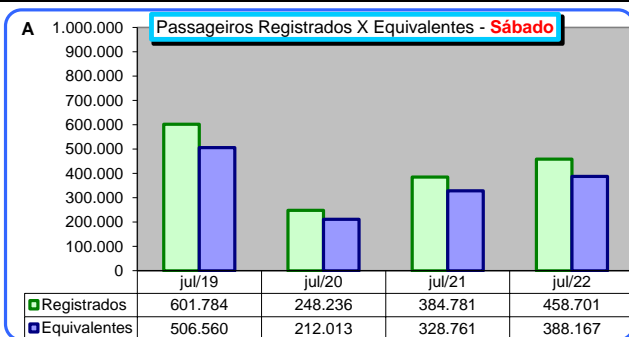
PASSAGEIRO REGISTRADO E EQUIVALENTE NO MÊS NOS ÚLTIMOS 4 ANOS (DIA/TARIFA)

DIA	Tarifa	ago/19		ago/20		ago/21		ago/22	
		Total de Passageiros	Passageiros Equivalentes	Total de Passageiros	Passageiros Equivalentes	Total de Passageiros	Passageiros Equivalentes	Total de Passageiros	Passageiros Equivalentes
SÁBADO	Atual R\$ 1,00	58.056	53.230	19.906	18.095	26.513	23.998	32.702	29.097
	Atual R\$ 1,35	0	0	0	0	0	0	0	0
	Atual R\$ 3,15	507.630	419.573	134.173	110.252	226.211	185.700	276.525	223.997
	Atual R\$ 4,50	2.443.234	2.059.996	838.864	719.704	1.286.398	1.105.347	1.525.578	1.299.574
	Atual R\$ 6,75	0	0	0	0	0	0	0	0
	Total	3.008.920	2.532.798	992.943	848.051	1.539.122	1.315.045	1.834.805	1.552.667
ÚTIL ATÍPICO	Atual R\$ 1,00	16.742	15.373	0	0	0	0	0	0
	Atual R\$ 1,35	0	0	0	0	0	0	0	0
	Atual R\$ 3,15	160.397	130.417	0	0	0	0	0	0
	Atual R\$ 4,50	837.200	701.483	0	0	0	0	0	0
	Atual R\$ 6,75	508	477	0	0	0	0	0	0
	Total	1.014.847	847.749	0	0	0	0	0	0
DOM./FER.	Atual R\$ 1,00	32.629	29.661	7.741	6.981	14.256	12.721	18.627	16.395
	Atual R\$ 1,35	0	0	0	0	0	0	0	0
	Atual R\$ 3,15	286.318	230.645	79.813	63.841	129.616	104.002	172.299	135.515
	Atual R\$ 4,50	1.302.932	1.033.527	440.783	362.333	677.190	547.230	918.822	734.030
	Atual R\$ 6,75	0	0	0	0	0	0	0	0
	Total	1.621.879	1.293.833	528.337	433.154	821.062	663.952	1.109.748	885.940
ÚTIL TÍPICO	Atual R\$ 1,00	416.624	382.398	182.206	165.762	278.052	249.228	373.033	333.907
	Atual R\$ 1,35	0	0	0	0	0	0	0	0
	Atual R\$ 3,15	3.944.445	3.195.459	1.495.867	1.213.644	2.454.719	1.977.563	3.108.470	2.491.086
	Atual R\$ 4,50	20.146.769	16.897.896	9.629.551	8.256.921	14.483.500	12.317.813	18.199.324	15.433.583
	Atual R\$ 6,75	17.850	16.707	0	0	0	0	0	0
	Total	24.525.688	20.492.459	11.307.624	9.636.326	17.216.271	14.544.603	21.680.827	18.258.576
TOTAL		30.171.334	25.166.840	12.828.904	10.917.532	19.576.455	16.523.601	24.625.380	20.697.183

PASSAGEIRO REGISTRADO E EQUIVALENTE NO MÊS NOS ÚLTIMOS 4 ANOS (DIA/TARIFA)

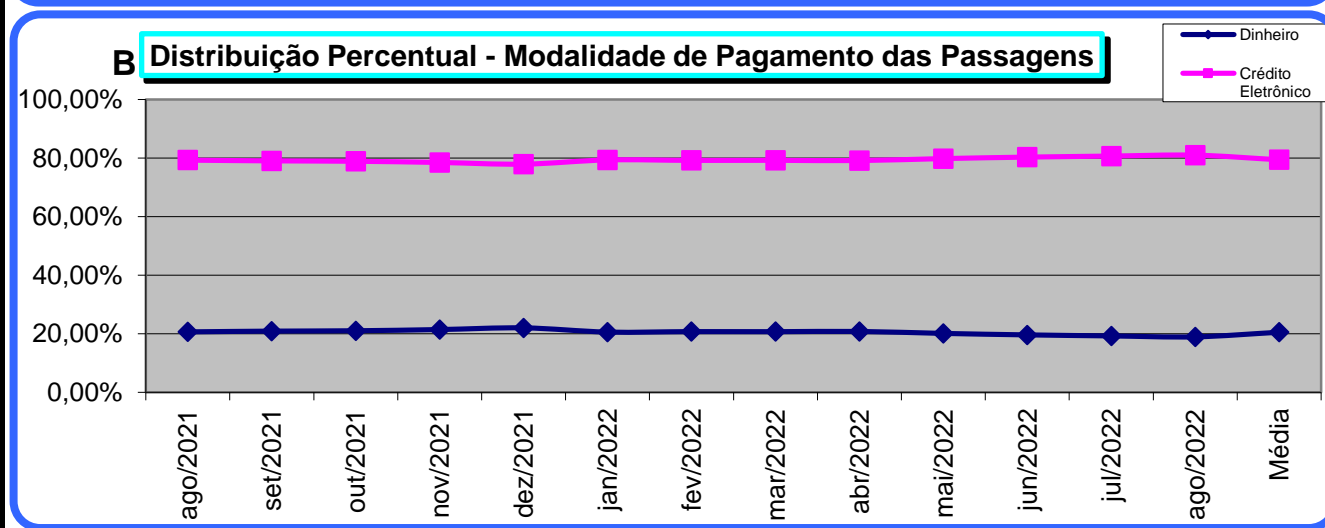
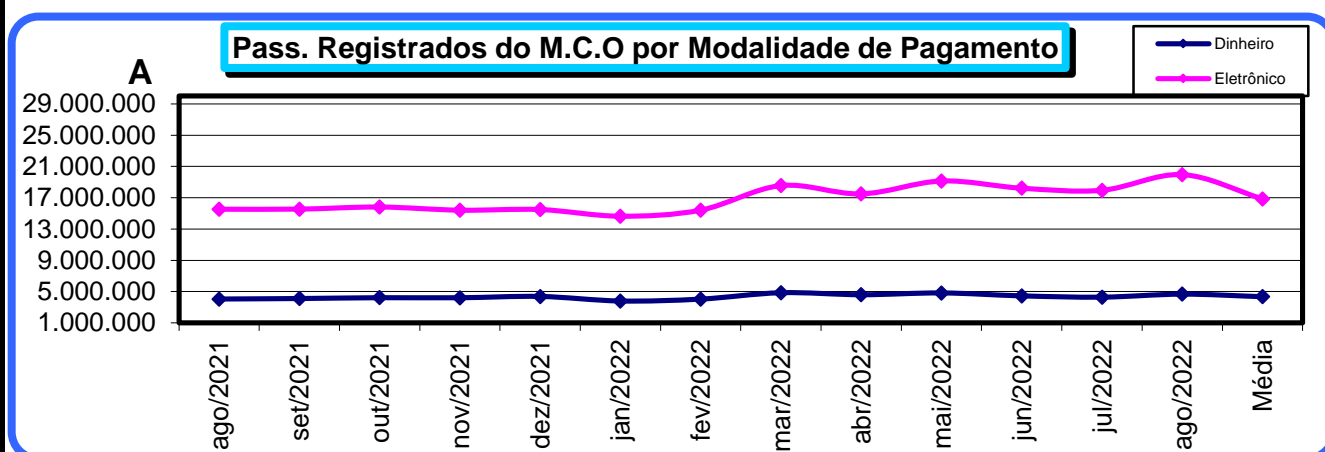
MÉDIAS COMPARATIVAS

DIA	Tarifa	ago/19		ago/20		ago/21		ago/22	
		Total de Passageiros	Passageiros Equivalentes	Total de Passageiros	Passageiros Equivalentes	Total de Passageiros	Passageiros Equivalentes	Total de Passageiros	Passageiros Equivalentes
SÁBADO	Atual R\$ 1,00	11.611	10.646	4.977	4.524	6.628	6.000	8.176	7.274
	Atual R\$ 1,35	0	0	0	0	0	0	0	0
	Atual R\$ 3,15	101.526	83.915	33.543	27.563	56.553	46.425	69.131	55.999
	Atual R\$ 4,50	488.647	411.999	209.716	179.926	321.600	276.337	381.395	324.893
	Atual R\$ 6,75	0	0	0	0	0	0	0	0
	Total	601.784	506.560	248.236	212.013	384.781	328.761	458.701	388.167
ÚTIL ATÍPICO	Atual R\$ 1,00	16.742	15.373	0	0	0	0	0	0
	Atual R\$ 1,35	0	0	0	0	0	0	0	0
	Atual R\$ 3,15	160.397	130.417	0	0	0	0	0	0
	Atual R\$ 4,50	837.200	701.483	0	0	0	0	0	0
	Atual R\$ 6,75	508	477	0	0	0	0	0	0
	Total	1.014.847	847.749	0	0	0	0	0	0
DOM./FER.	Atual R\$ 1,00	6.526	5.932	1.290	1.163	2.851	2.544	3.725	3.279
	Atual R\$ 1,35	0	0	0	0	0	0	0	0
	Atual R\$ 3,15	57.264	46.129	13.302	10.640	25.923	20.800	34.460	27.103
	Atual R\$ 4,50	260.586	206.705	73.464	60.389	135.438	109.446	183.764	146.806
	Atual R\$ 6,75	0	0	0	0	0	0	0	0
	Total	324.376	258.767	88.056	72.192	164.212	132.790	221.950	177.188
ÚTIL TÍPICO	Atual R\$ 1,00	20.831	19.120	8.676	7.893	12.639	11.329	16.956	15.178
	Atual R\$ 1,35	0	0	0	0	0	0	0	0
	Atual R\$ 3,15	197.222	159.773	71.232	57.793	111.578	89.889	141.294	113.231
	Atual R\$ 4,50	1.007.338	844.895	458.550	393.187	658.341	559.901	827.242	701.527
	Atual R\$ 6,75	893	835	0	0	0	0	0	0
	Total	1.226.284	1.024.623	538.458	458.873	782.558	661.118	985.492	829.935
TOTAL		973.269	811.834	413.836	352.178	631.499	533.019	794.367	667.651



SISTEMA DE TRANSPORTE POR ÔNIBUS CONVENCIONAL E MOVE DE BH DISTRIBUIÇÃO DOS PASSAGEIROS POR MEIO DE PAGAMENTO

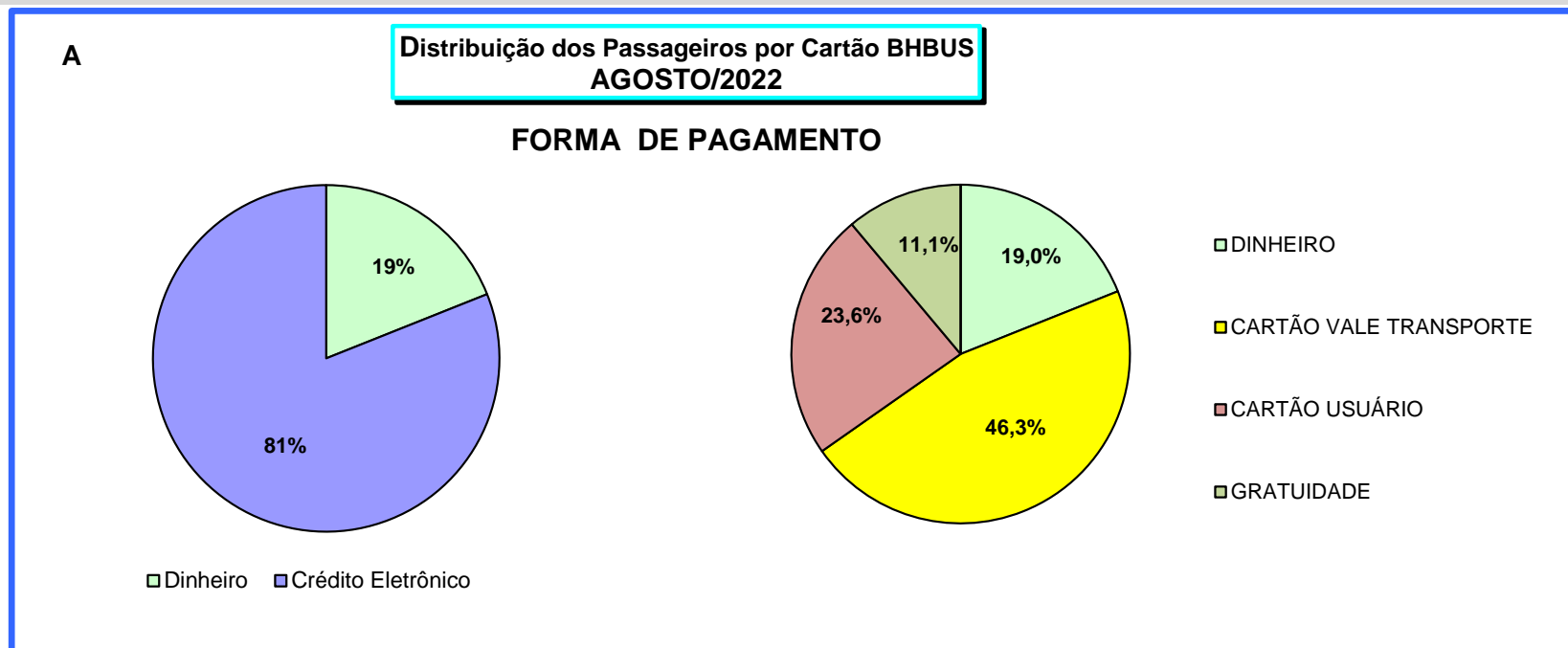
Mês	Passageiros Registrados	Pago com Dinheiro	% Dinheiro	Crédito Eletrônico	% Crédito Eletrônico
ago/2021	19.576.455	4.045.499	20,67%	15.530.956	79,33%
set/2021	19.654.439	4.110.737	20,92%	15.543.702	79,08%
out/2021	20.026.437	4.215.092	21,05%	15.811.345	78,95%
nov/2021	19.613.236	4.208.434	21,46%	15.404.802	78,54%
dez/2021	19.861.863	4.376.027	22,03%	15.485.836	77,97%
jan/2022	18.427.229	3.794.167	20,59%	14.633.062	79,41%
fev/2022	19.446.067	4.035.450	20,75%	15.410.617	79,25%
mar/2022	23.404.690	4.850.635	20,73%	18.554.055	79,27%
abr/2022	22.082.600	4.594.165	20,80%	17.488.435	79,20%
mai/2022	23.960.560	4.823.183	20,13%	19.137.377	79,87%
jun/2022	22.663.842	4.449.233	19,63%	18.214.609	80,37%
jul/2022	22.235.336	4.286.075	19,28%	17.949.261	80,72%
ago/2022	24.625.380	4.668.836	18,96%	19.956.544	81,04%
Média	21.198.318	4.342.887	20,54%	16.855.431	79,46%
TOTAL	275.578.134	56.457.533		219.120.601	



**SISTEMA DE TRANSPORTE POR ÔNIBUS CONVENCIONAL E MOVE DE BH
DISTRIBUIÇÃO MENSAL DOS PASSAGEIROS POR TIPO DE CRÉDITO ELETRÔNICO**

Mês	VEL	UEL	VTI	USI	UMI	UOM	VOM	VMI	UPE	UPI	GRA	BLQ	TOTAL
set/2021	6.889.974	2.459.050	1.235.749	380.704	21.446	44.935	125.345	61.247	1.610	210	1.844.416	2.479.016	15.543.702
out/2021	6.934.424	2.505.958	1.235.121	386.569	21.948	46.029	126.153	61.133	3.589	319	1.891.302	2.598.800	15.811.345
nov/2021	6.754.035	2.530.979	1.174.364	371.479	23.126	49.344	129.954	63.865	14.104	915	1.861.816	2.430.821	15.404.802
dez/2021	6.849.235	2.451.156	1.155.496	357.754	20.214	43.306	114.614	56.551	10.406	812	1.872.136	2.554.156	15.485.836
jan/2022	6.536.422	2.238.874	1.161.036	344.111	17.772	38.035	113.301	52.762	2.928	280	1.750.242	2.377.299	14.633.062
fev/2022	6.724.502	2.578.701	1.157.605	376.157	21.904	47.404	125.438	59.104	7.907	404	1.788.567	2.522.924	15.410.617
mar/2022	8.003.847	3.250.153	1.380.801	463.060	19.675	40.579	107.757	51.890	12.855	890	2.213.868	3.008.680	18.554.055
abr/2022	7.542.829	3.181.656	1.300.339	443.393	6.272	12.214	29.102	15.890	21.051	1.750	2.084.878	2.849.061	17.488.435
mai/2022	8.095.105	3.545.073	1.350.207	473.533	25.216	52.655	142.618	67.260	39.030	2.670	2.257.330	3.086.680	19.137.377
jun/2022	8.858.151	4.657.746	1.402.263	509.167	25.169	54.039	139.757	66.557	56.266	4.352	2.441.142		18.214.609
jul/2022	8.828.767	4.423.556	1.406.849	499.277	24.815	54.529	142.151	68.111	41.894	3.579	2.455.733		17.949.261
ago/2022	9.654.560	5.075.224	1.545.572	572.882	26.009	54.184	137.577	67.391	80.908	5.604	2.736.633		19.956.544
TOTAL	91.671.851	38.898.126	15.505.402	5.178.086	253.566	537.253	1.433.767	691.761	292.548	21.785	25.198.063	23.907.437	203.589.645

Obs.: a partir do mês de junho/2022, os passageiros das linhas de bloqueio estão incluídos na utilização do cartão BHBUS



VEL - Vale Eletrônico (Tarifa Integral paga com vale transporte eletrônico)

UEL - Usuário Eletrônico (Tarifa Integral paga com crédito eletrônico de passagem)

VTI - Vale Eletrônico Integração (Tarifa de Integração paga com vale transporte eletrônico)

USI - Usuário Eletrônico Integração (Tarifa de Integr. paga com créd. Eletrônico de passagem)

UMI - Usuário SBE Integração Metrô

VMI - VT SBE Integração Metrô

UOM - Usuário Ônibus Metrô

VOM - Vale Eletrônico Ônibus Metrô

UPE - Usuário Passe Estudantil

UPI - Usuário Passe Estudantil Integrado

GRA - Gratuidade

BLQ - Linhas de Bloqueio das Estações

DADOS DO SISTEMA DE BILHETAGEM ELETRÔNICA

MÊS ago-22

VALE TRANSPORTE (VT)	PESSOA FISICA				PESSOA JURIDICA			
	TITULAR	%	CARTÕES	%	TITULAR	%	CARTÕES	%
PORTAL / WEB - Compra de crédito eletrônico carga a bordo via Web	800	7,61%	2.208	47,35%	36.015	48,00%	726.336	96,68%
U.R.A- Unidade de Resposta Audível - Compra de crédito eletrônico telefone	83	0,79%	190	4,07%	4.148	8,23%	11.636	1,55%
POSTO DE VENDA - Pontos de venda de crédito eletrônico	9.628	91,60%	2.265	48,57%	10.240	20,32%	13.306	1,77%
TOTAL	10.511	100,00%	4.663	100,00%	50.403	100,00%	751.278	100,00%
USUÁRIO								
PORTADOR - Cartões ao portador	1	-	2.181.057	96,73%				
IDENTIFICADO - Cartões identificados	73.746	-	73.746	3,27%				
TOTAL	73.747	-	2.254.803	100,00%				
PASSE ESTUDANTIL								
POSTO DE VENDA	1	-	43.470	100,00%				
TOTAL	1	-	43.470	100,00%				
TOTAL TITULARES	134.662							
TOTAL CARTÕES VT	755.941				25%			
TOTAL CARTÕES USUÁRIO	2.254.803				74%			
TOTAL CARTÕES PASSE ESTUDANTIL	43.470				1%			
TOTAL CARTÕES	3.054.214				100%			

TIPO DE BENEFICIO	CARTÕES BENEFICIO				UTILIZAÇÕES DE BENEFÍCIO EM 10/08/2022	
	TITULAR	%	CARTÕES	%	TOTAL	%
CARTEIRO	2	0,1%	848	0,2%	709	0,07%
DEFICIENTES	617	45,2%	32.305	8,8%	17.517	1,76%
DESEMB. TRAS/DIANT C/ ACOMPANHANTE	553	40,5%	4.576	1,2%	0	0,00%
DESEMB. TRAS/DIANT S/ ACOMPANHANTE	183	13,4%	3.600	1,0%	0	0,00%
JUSTIÇA DO TRABALHO (Oficial TRT)	2	0,1%	116	0,0%	14	0,00%
JUSTIÇA FEDERAL (Oficial Justiça Federal)	2	0,1%	138	0,0%	4	0,00%
AUDITOR FISCAL DO TRABALHO (Agentes inspeção I)	3	0,2%	171	0,0%	6	0,00%
IDOSO	2	0,1%	324.930	88,5%	87.782	8,83%
OUTRAS GRATUIDADES (*)	1	0,1%	319	0,1%	3.783	0,38%
TOTAL	1.365	100,0%	367.003	100,0%	109.815	11,04%

(*): Operador de estação; Rodoviário municipal, Rodoviário metropolitano; Voluntário evento esportivo;

CARTÕES OPERACIONAIS				
TIPO DE OPERADOR	TITULAR	%	CARTÕES	%
AGENTE DE BORDO	39 (*)	97,9%	227	1,6%
ACESSO TÉCNICO E OPERACIONAL	1	2,4%	60	0,4%
MOTORISTA	39	92,9%	5.681	41,3%
ADMINISTRATIVO	39	92,9%	7.746	56,3%
AUXILIAR DE OPERAÇÕES	39	92,9%	48	0,3%
FISCAL DA BHTRANS	1	2,4%	0	0,0%
TOTAL	42	100,0%	13.762	100,0%

(*) Equivale às 39 empresas operadoras

TOTAL DE CARTÕES ATIVOS	3.434.979
--------------------------------	------------------

UTILIZAÇÃO DE CARTÕES EM 10/08/2022 (2ª QUARTA-FEIRA DO MÊS)		
TIPO DE UTILIZAÇÃO	TOTAL	%
UTILIZAÇÃO DE CARTÕES VT	462.896	46,54%
UTILIZAÇÃO DE CARTÕES USUÁRIO	234.075	23,53%
UTILIZAÇÃO DE CARTÕES GRATUIDADE	109.815	11,04%
TOTAL UTILIZAÇÃO CRÉDITOS ELETRÔNICOS	806.786	
% UTILIZAÇÃO CRÉDITOS ELETRÔNICOS	81,12%	

PASSAGEIROS QUE UTILIZARAM MEIA TARIFA EM 10/08/2022 (2º quarta-feira do mês)		
PASSAGEIROS QUE UTILIZARAM MEIA TARIFA COM CARTÃO VT	66.722	6,71%
PASSAGEIROS QUE UTILIZARAM MEIA TARIFA COM CARTÃO USUÁRIO	25.695	2,58%
TOTAL PASSAGEIROS QUE UTILIZARAM MEIA TARIFA	92.417	

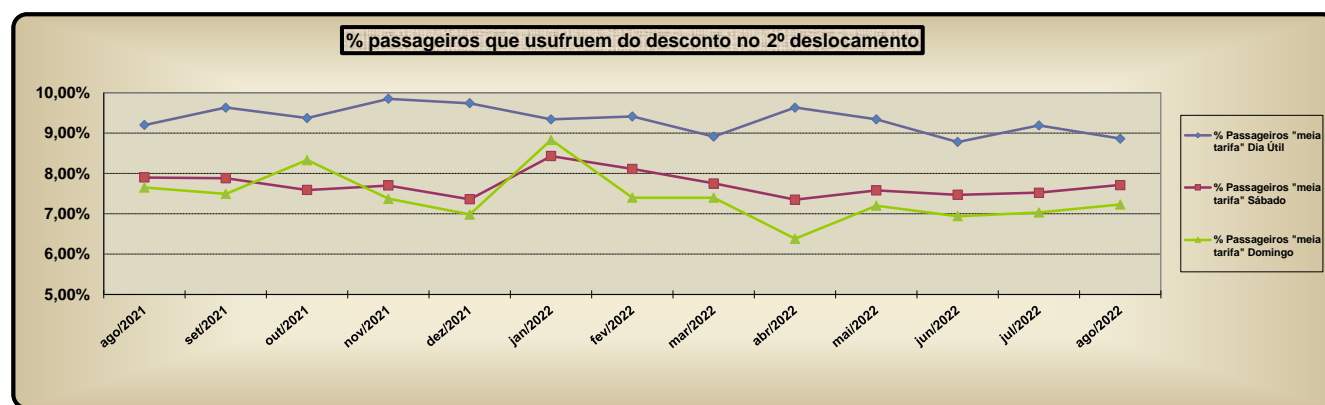
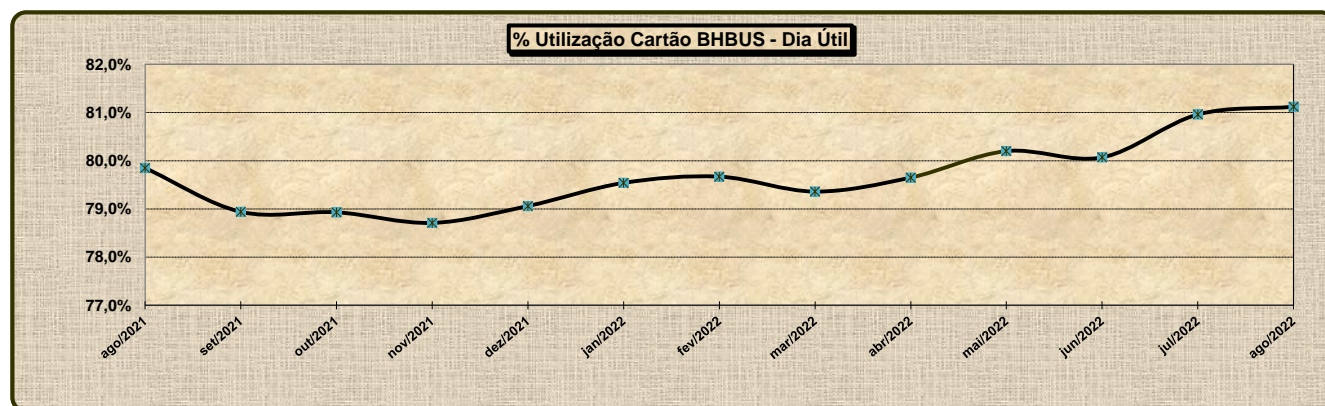
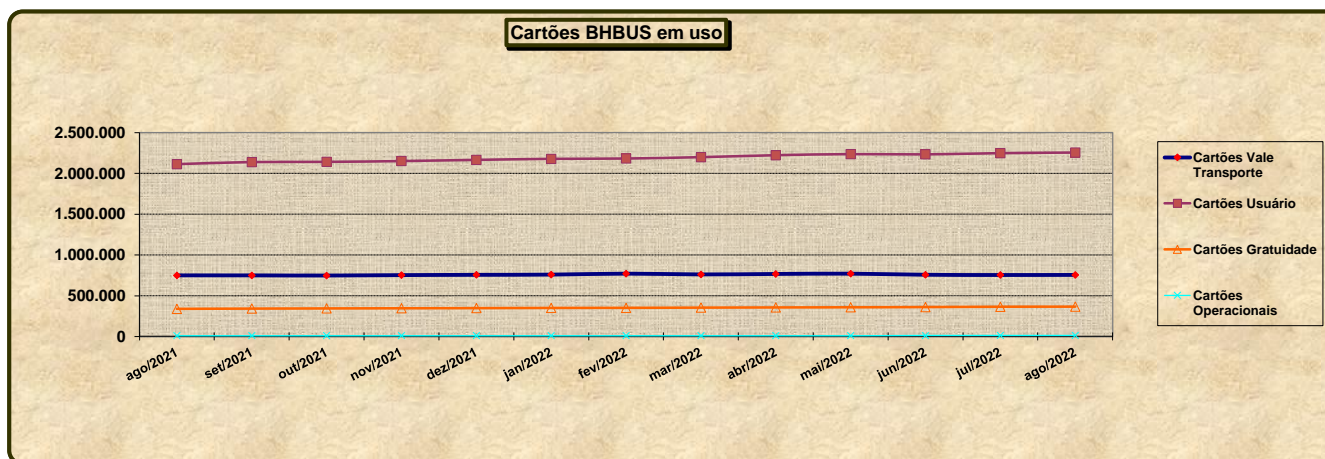
PASSAGEIROS QUE UTILIZARAM MEIA TARIFA EM 13/08/2022 (2º sábado do mês)		
PASSAGEIROS QUE UTILIZARAM MEIA TARIFA COM CARTÃO VT	26.809	5,97%
PASSAGEIROS QUE UTILIZARAM MEIA TARIFA COM CARTÃO USUÁRIO	7.854	1,75%
TOTAL PASSAGEIROS QUE UTILIZARAM MEIA TARIFA SÁBADO	34.663	

PASSAGEIROS QUE UTILIZARAM MEIA TARIFA EM 14/08/2022 (2º domingo do mês)		
PASSAGEIROS QUE UTILIZARAM MEIA TARIFA COM CARTÃO VT	11.505	5,76%
PASSAGEIROS QUE UTILIZARAM MEIA TARIFA COM CARTÃO USUÁRIO	2.937	1,47%
TOTAL PASSAGEIROS QUE UTILIZARAM MEIA TARIFA DOMINGO	14.442	

Nº total de credenciais de gratuidade vigentes no transporte público de BH por utilização por pessoas com deficiência e doença renal crônica	17.517
---	---------------

DADOS DO SISTEMA DE BILHETAGEM ELETRÔNICA - CARTÕES ATIVOS
QUANTITATIVO MENSAL POR TIPO DE CARTÃO

ÍTEM		ago/2021	set/2021	out/2021	nov/2021	dez/2021	jan/2022	fev/2022	mar/2022	abr/2022	mai/2022	jun/2022	jul/2022	ago/2022
Em uso	Cartões Vale Transporte	750.237	750.197	748.325	753.632	756.830	759.635	771.445	762.064	767.497	771.091	757.753	754.769	755.941
	Cartões Usuário	2.113.021	2.138.488	2.140.825	2.150.741	2.165.486	2.177.828	2.182.093	2.198.826	2.222.545	2.235.778	2.232.736	2.248.151	2.254.803
	Cartões Gratuidade	340.400	343.103	345.340	347.065	349.122	351.254	352.584	355.222	357.613	359.421	362.068	366.163	367.003
	Cartões Operacionais	12.126	12.132	12.129	12.121	12.106	12.065	12.072	12.064	11.942	11.798	12.670	13.701	13.762
% Utilização do cartão BHBUS		79,85%	78,94%	78,93%	78,71%	79,06%	79,54%	79,67%	79,36%	79,65%	80,20%	80,07%	80,96%	81,12%
% Passageiros "meia tarifa"	Dia Útil	9,62%	9,41%	9,42%	9,31%	9,45%	9,48%	9,50%	9,00%	8,57%	8,94%	8,88%	9,24%	9,29%
	Sábado	7,90%	7,88%	7,59%	7,70%	7,36%	8,43%	8,11%	7,75%	7,35%	7,58%	7,47%	7,52%	7,71%
	Domingo	7,65%	7,49%	8,33%	7,37%	6,98%	8,83%	7,40%	7,40%	6,38%	7,20%	6,94%	7,03%	7,23%



**SISTEMA DE TRANSPORTE POR ÔNIBUS CONVENCIONAL E MOVE DE BH
CARACTERÍSTICAS DOS PADRÕES DE VEÍCULOS**

TIPO		PADRÃO	CARACTERÍSTICAS
LEVE		10	Peso bruto total até 10 t, potência igual ou superior a 115 cv , uma ou duas portas.
PESADO	CONVENCIONAL	38	Peso bruto até 20 t, potência igual ou superior a 200 cv , motor dianteiro, duas ou três portas e caixa manual.
		83	Peso bruto até 23 t, potência igual ou superior a 210 cv , motor dianteiro eletrônico, duas ou três portas e caixa manual.
	PADRON	85	Peso bruto até 17 t, potência igual ou superior a 238 cv , motor dianteiro eletrônico, caixa automática, portas LD e LE .
ARTICULADO		84	Peso bruto total até 28 t, potência igual ou superior a 354 cv, três eixos, conjunto chassi/carroceria com articulação, motor eletrônico traseiro, caixa automática, portas LD e LE .

SISTEMA DE TRANSPORTE POR ÔNIBUS CONVENCIONAL E MOVE DE BH FROTA TOTAL POR CONSÓRCIO

MÊS ago-22

CONSÓRCIO	TOTAL	%
PAMPULHA	606	25%
BHLESTE	634	26%
DEZ	627	26%
D. PEDRO II	538	22%
TOTAL DO SISTEMA	2.405	100%

FROTA ACESSÍVEL POR CONSÓRCIO

CONSÓRCIO	Frota com Elevador	Frota do BRT MOVE	Frota Acessível	% da Frota do Consórcio	Frota Total
801 - PAMPULHA	465	141	606	100%	606
802 - BH LESTE	509	125	634	100%	634
803 - CONSÓRCIO DEZ	551	76	627	100%	627
804 - DOM PEDRO II	454	84	538	100%	538
TOTAL	1.979	426	2.405	100%	2.405

EVOLUÇÃO DA FROTA ACESSÍVEL NOS ÚLTIMOS 12 MESES

MÊS/ANO	CONSÓRCIO					
	PAMPULHA	BH LESTE	CONSÓRCIO DEZ	DOM PEDRO II	TOTAL	% DA FROTA
set/21	585	566	605	525	2.281	100,0%
out/21	606	624	624	566	2.420	100,0%
nov/21	606	624	624	553	2.407	100,0%
dez/21	606	624	624	553	2.407	100,0%
jan/22	606	636	624	544	2.410	100,0%
fev/22	606	636	624	544	2.410	100,0%
mar/22	606	634	624	533	2.397	100,0%
abr/22	606	645	624	533	2.408	100,0%
mai/22	606	634	624	532	2.396	100,0%
jun/22	611	634	624	532	2.401	100,0%
jul/22	606	634	622	537	2.399	100,0%
ago/22	606	634	627	538	2.405	100,0%

FROTA DE VEÍCULOS COM AR CONDICIONADO OU CLIMATIZADOR

CONSÓRCIO	Frota do BRT MOVE	Frota Convencional	Frota Executivo	Frota Total Com AR	Frota Com Climatizador	% da Frota com AR	% da Frota com AR ou Climatizador
801 - PAMPULHA	141	207	2	350	1	57,8%	57,9%
802 - BH LESTE	125	221		346		54,6%	54,6%
803 - CONSÓRCIO DEZ	76	268	2	346	2	55,2%	55,5%
804 - DOM PEDRO II	84	269	1	354	9	65,8%	67,5%
TOTAL	426	965	5	1.396	12	58,0%	58,5%

**SISTEMA DE TRANSPORTE POR ÔNIBUS CONVENCIONAL E MOVE DE BH
FROTA POR FABRICANTE - ÚLTIMOS 12 MESES**

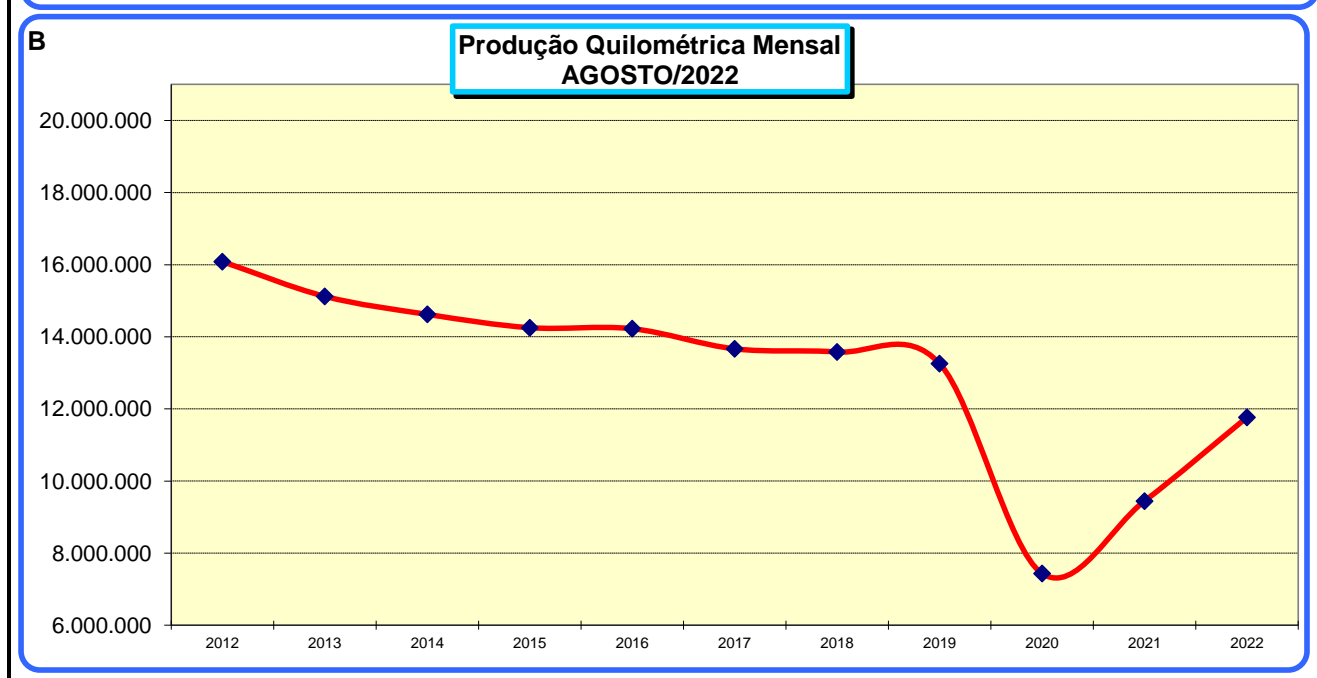
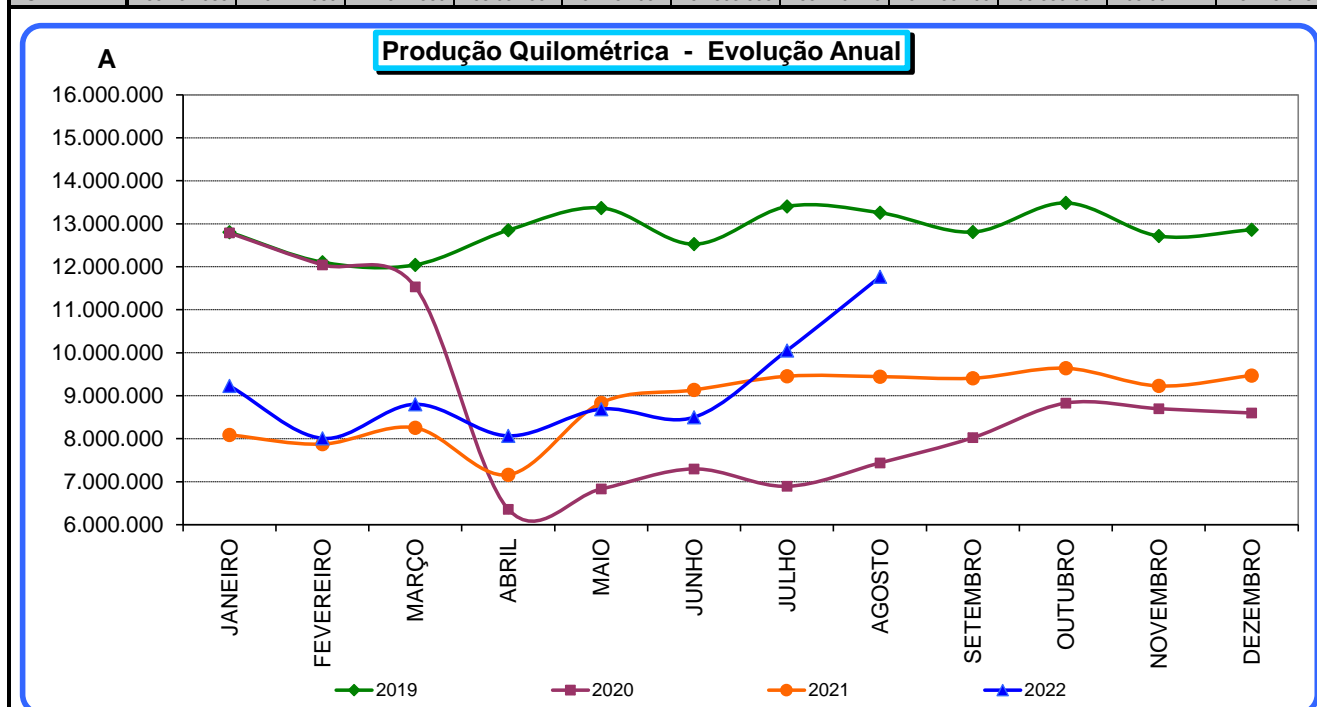
Mês / Ano	FABRICANTE					
	Mercedes	Volvo	Scânia	VW	Outros	Total
set/2021	2.028	136	39	77	1	2.281
out/2021	2.159	136	39	85	1	2.420
nov/2021	2.146	136	39	85	1	2.407
dez/2021	2.146	136	39	85	1	2.407
jan/2022	2.149	136	39	85	1	2.410
fev/2022	2.149	136	39	85	1	2.410
mar/2022	2.136	136	39	85	1	2.397
abr/2022	2.147	136	39	85	1	2.408
mai/2022	2.135	136	39	85	1	2.396
jun/2022	2.140	136	39	85	1	2.401
jul/2022	2.135	136	39	86	3	2.399
ago/2022	2.140	136	39	86	4	2.405

FROTA POR PADRÃO - ÚLTIMOS 12 MESES

Mês/Ano	PADRÃO					TOTAL
	LEVE	MÉDIO	PESADO		ARTICULADO	
	10	38	83	85	84	
set/2021	26	31	1.798	236	190	2.281
out/2021	30	33	1.931	236	190	2.420
nov/2021	30	33	1.918	236	190	2.407
dez/2021	30	33	1.918	236	190	2.407
jan/2022	30	33	1.921	236	190	2.410
fev/2022	30	33	1.921	236	190	2.410
mar/2022	30	33	1.908	236	190	2.397
abr/2022	30	33	1.919	236	190	2.408
mai/2022	30	33	1.907	236	190	2.396
jun/2022	30	33	1.912	236	190	2.401
jul/2022	32	33	1.908	237	189	2.399
ago/2022	33	33	1.913	237	189	2.405

**SISTEMA DE TRANSPORTE POR ÔNIBUS CONVENCIONAL E MOVE DE BH
HISTÓRICO DA PRODUÇÃO QUILOMÉTRICA MENSAL**

MÊS/ANO	2012	2013	2014	2015	2016	2017	2018	2019	2020	2021	2022
JANEIRO	15.346.984	15.078.473	14.873.465	14.224.063	13.497.545	13.352.426	12.965.440	12.805.472	12.787.383	8.089.965	9.229.173
FEVEREIRO	14.641.913	13.843.479	13.477.885	12.839.692	12.765.355	11.863.118	11.565.779	12.107.267	12.046.122	7.875.546	8.009.491
MARÇO	15.730.594	15.484.664	14.757.032	14.764.041	14.090.892	13.782.381	13.485.335	12.045.603	11.532.047	8.252.665	8.801.714
ABRIL	14.978.597	15.602.656	14.634.498	13.812.067	13.511.344	12.435.050	13.060.800	12.850.939	6.360.586	7.162.209	8.067.020
MAIO	16.049.783	15.270.274	15.187.564	14.275.947	13.958.773	13.690.090	12.615.757	13.369.456	6.832.411	8.835.950	8.690.107
JUNHO	15.300.714	14.416.084	14.034.481	13.933.866	13.969.164	13.305.850	13.138.452	12.526.533	7.297.860	9.135.159	8.500.937
JULHO	15.773.254	15.460.491	15.292.749	14.656.015	13.905.614	13.383.790	13.433.564	13.403.399	6.893.630	9.453.536	10.053.078
AGOSTO	16.085.480	15.122.520	14.622.456	14.252.619	14.224.570	13.666.383	13.579.407	13.257.924	7.438.150	9.445.106	11.765.398
SETEMBRO	15.073.265	14.615.768	14.549.745	13.902.044	13.692.577	13.044.089	12.611.557	12.808.730	8.024.376	9.407.907	
OUTUBRO	16.124.432	15.495.042	15.025.664	14.239.997	13.829.428	13.402.513	13.396.744	13.485.167	8.829.455	9.639.931	
NOVEMBRO	15.160.714	14.530.569	13.963.160	13.462.490	13.345.030	12.931.710	12.697.627	12.715.713	8.699.096	9.228.353	
DEZEMBRO	15.169.256	14.821.969	14.228.670	13.669.723	13.671.675	12.946.438	12.719.761	12.860.296	8.598.545	9.471.150	
TOTAL	185.434.985	179.741.989	174.647.369	168.032.564	164.461.967	157.803.838	155.270.223	154.236.499	105.339.661	105.997.477	73.116.918



SISTEMA DE TRANSPORTE POR ÔNIBUS CONVENCIONAL E MOVE DE BH VIAGENS ESPECIFICADAS X REALIZADAS

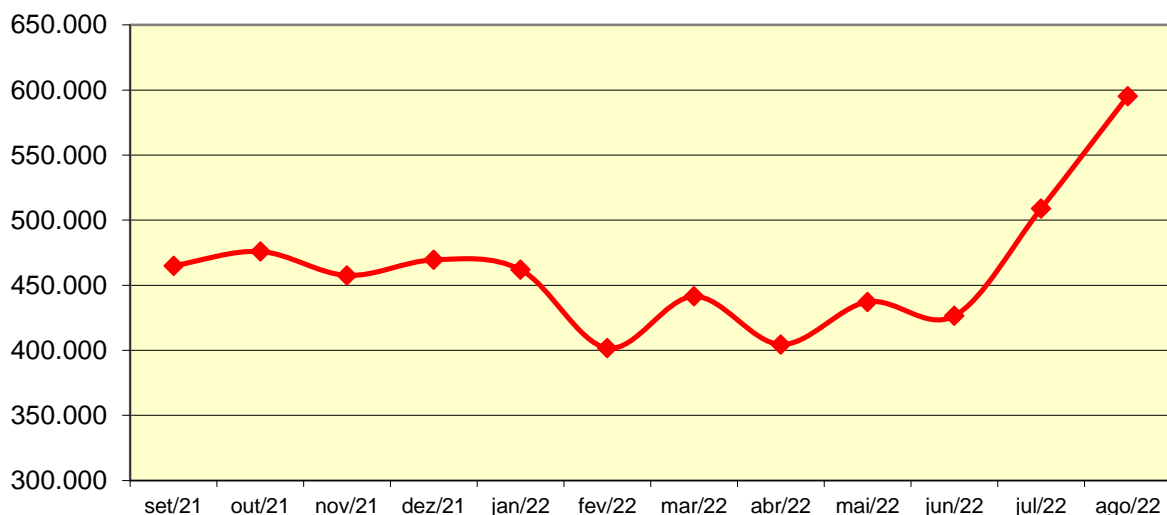
MÊS ago-22

CONSÓRCIO	Especificadas	Realizadas	% Real./Espec.
PAMPULHA	176.327	176.149	99,90%
BH LESTE	175.252	175.245	100,00%
CONSÓRCIO DEZ	156.136	155.458	99,57%
DOM PEDRO II	88.476	88.352	99,86%
TOTAL	596.191	595.204	99,83%

VIAGENS REALIZADAS NOS ÚLTIMOS 12 MESES POR CONSÓRCIO E TOTAL

MÊS/ANO	CONSÓRCIOS				
	PAMPULHA	BH LESTE	CONSÓRCIO DEZ	DOM PEDRO II	TOTAL
set/21	135.373	137.985	126.176	65.478	465.012
out/21	138.657	141.545	128.378	67.317	475.897
nov/21	133.298	137.157	121.969	65.140	457.564
dez/21	136.834	140.180	125.281	67.186	469.481
jan/22	135.809	138.205	122.567	65.308	461.889
fev/22	117.990	119.972	106.914	56.795	401.671
mar/22	129.905	131.271	117.447	62.810	441.433
abr/22	118.845	120.359	107.519	57.764	404.487
mai/22	130.123	129.457	115.930	61.691	437.201
jun/22	126.819	126.329	112.967	60.337	426.452
jul/22	148.150	151.638	134.520	74.517	508.825
ago/22	176.149	175.245	155.458	88.352	595.204

VIAGENS REALIZADAS NOS ÚLTIMOS 12 MESES



**SISTEMA DE TRANSPORTE POR ÔNIBUS CONVENCIONAL E MOVE DE BH
RECEITAS APURADAS POR CONSÓRCIO E TOTAL
RELATÓRIO DE ACOMPANHAMENTO FINANCEIRO - RAF**

MÊS ago-22

DADOS DO RAF	CONSÓRCIO				
	PAMPULHA	BH LESTE	DEZ	DOM PEDRO II	TOTAL
RECEITA EM DINHEIRO	3.828.744,90	5.227.613,20	6.033.710,50	3.788.034,10	18.878.102,70
RECEITA EM CRÉDITOS ELETRÔNICOS	17.348.348,01	18.620.614,69	15.484.289,21	8.468.003,44	59.921.255,35
TOTAL RECEITA OPERACIONAL BRUTA	21.177.092,91	23.848.227,89	21.517.999,71	12.256.037,54	78.799.358,05
RECURSOS E ACERTOS	953,50	1.060,00	951,00	551,50	3.516,00
CGO	-	-	-	-	-
FGE*	211.780,48	238.492,88	215.189,51	122.565,93	788.028,80
RECEITA OPERACIONAL LÍQUIDA	20.966.265,93	23.610.795,01	21.303.761,20	12.134.023,11	78.014.845,25

* FGE - FUNDO GARANTIDOR DO EQUILÍBRIO ECONÔMICO-FINANCEIRO

HISTÓRICO DAS RECEITAS TARIFÁRIAS APURADAS - CONTRATO DE CONCESSÃO

MÊS	RECEITA EM DINHEIRO	RECEITA EM CRÉDITOS ELETRÔNICOS	TOTAL RECEITA OPERACIONAL BRUTA	RECURSOS E ACERTOS	CGO	FGE	RECEITA OPERACIONAL LÍQUIDA
nov a dez/08	55.873.804,15	47.078.828,24	102.952.632,39	-	2.059.052,71	1.029.526,33	99.864.053,35
jan a dez/09	444.471.358,70	432.120.230,53	876.591.589,23	1.099.385,55	17.547.002,99	8.781.166,53	851.362.805,26
jan a dez/10	421.519.597,85	455.599.167,69	877.118.765,54	3.088.993,00	17.604.155,50	8.802.078,32	853.801.524,72
jan a dez/11	438.299.122,30	504.922.346,67	943.221.468,97	1.270.277,00	18.889.836,56	9.444.919,60	916.156.989,81
jan a dez/12	455.925.775,90	552.249.766,04	1.008.175.541,94	643.299,94	20.176.371,80	10.088.183,31	978.554.286,77
jan a dez/13	445.691.265,15	558.942.472,76	1.004.633.737,91	702.535,50	20.106.690,39	10.053.345,20	975.176.237,82
jan a dez/14	407.927.999,30	577.595.405,18	985.523.404,48	1.713.828,23	4.586.918,21	9.872.370,45	972.777.944,05
jan a dez/15	392.897.403,35	664.804.656,35	1.057.702.059,70	429.663,51	-	10.581.238,60	1.047.550.484,61
jan a dez/16	389.024.372,45	734.808.018,05	1.123.832.390,50	92.012,00	-	11.239.244,34	1.112.685.158,16
jan a dez/17	347.957.770,70	757.704.796,22	1.105.662.566,92	81.189,00	-	11.057.437,99	1.094.686.317,93
jan a dez/18	312.090.826,25	775.267.044,05	1.087.357.870,30	50.502,50	-	10.874.092,56	1.076.534.280,24
jan a dez/19	312.949.446,80	808.780.583,39	1.121.730.030,19	187.234,99	-	11.219.172,92	1.110.698.092,26
jan a dez/20	157.933.004,65	458.955.081,54	616.888.086,19	45.890,00	-	6.169.339,90	610.764.636,29
jan a dez/21	171.774.509,30	499.384.376,64	671.158.885,94	51.658,50	-	6.712.105,97	664.498.438,47
jan/22	15.322.999,65	43.731.359,24	59.054.358,89	1.864,50	-	590.562,30	58.465.661,09
fev/22	16.254.625,25	46.323.124,37	62.577.749,62	4.168,00	-	625.819,14	61.956.098,48
mar/22	19.647.139,45	55.763.759,16	75.410.898,61	7.896,00	-	754.187,96	74.664.606,65
abr/22	18.687.754,85	52.662.662,69	71.350.417,54	18.284,50	-	713.687,00	70.655.015,04
mai/22	19.571.363,25	57.859.740,29	77.431.103,54	4.000,50	-	774.351,10	76.660.752,94
jun/22	18.007.936,75	54.955.124,08	72.963.060,83	10.623,00	-	729.736,84	72.243.946,99
jul/22	17.343.437,70	53.934.953,15	71.278.390,85	8.613,00	-	712.870,10	70.574.133,75
ago/22	18.878.102,70	59.921.255,35	78.799.358,05	3.516,00	-	788.028,80	78.014.845,25
Total de nov/08 a ago/22	4.898.049.616,45	8.253.364.751,68	13.151.414.368,13	9.515.435,22	100.970.028,16	131.613.465,26	12.928.346.309,93

**SISTEMA DE TRANSPORTE POR ÔNIBUS CONVENCIONAL E MOVE DE BH
TARIFA MÉDIA DO SISTEMA**

MÊS

ago-22

CONSÓRCIOS				TOTAL DO SISTEMA
PAMPULHA	BHLESTE	DEZ	D. PEDRO II	
2,8862	3,3132	3,2474	3,5383	3,1999

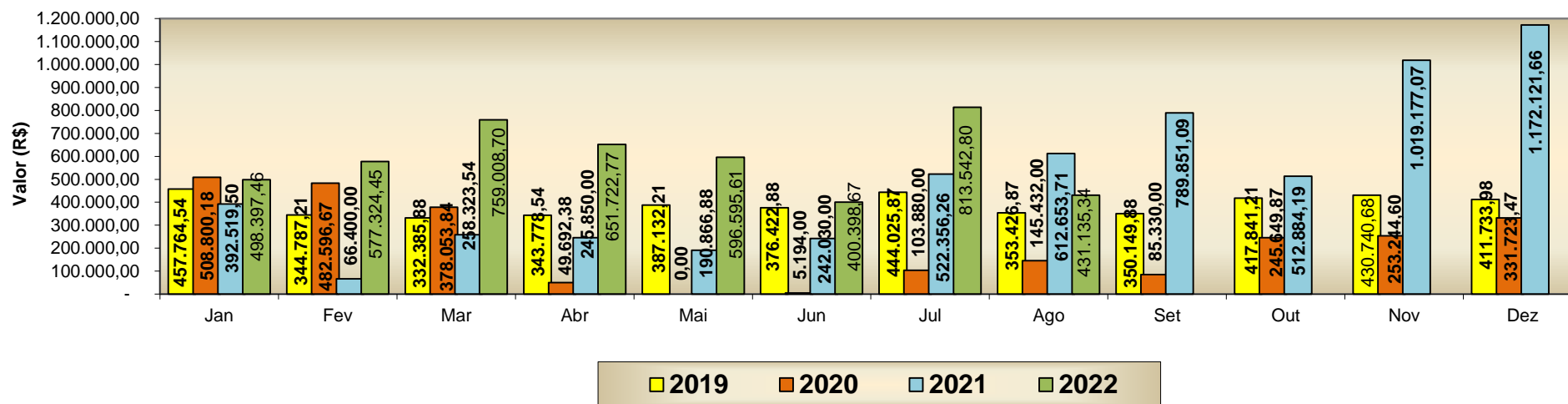
HISTÓRICO DAS TARIFAS MÉDIAS POR CONSÓRCIO/SISTEMA

MÊS/ANO	CONSÓRCIOS				TOTAL DO SISTEMA
	PAMPULHA	BHLESTE	DEZ	D. PEDRO II	
ago/21	2,8751	3,3184	3,2795	3,5701	3,2112
set/21	2,8777	3,3210	3,2742	3,5677	3,2114
out/21	2,8657	3,3105	3,2723	3,5685	3,2035
nov/21	2,9002	3,3255	3,2869	3,5791	3,2259
dez/21	2,8876	3,3426	3,2908	3,5999	3,2325
jan/22	2,8742	3,3089	3,2737	3,5632	3,2047
fev/22	2,8945	3,3270	3,2680	3,5825	3,2180
mar/22	2,8966	3,3302	3,2769	3,5842	3,2220
abr/22	2,9133	3,3359	3,2846	3,5934	3,2311
mai/22	2,9235	3,3355	3,2775	3,5905	3,2316
jun/22	2,9132	3,3240	3,2646	3,5705	3,2194
jul/22	2,8939	3,3149	3,2522	3,5503	3,2056
ago/22	2,8862	3,3132	3,2474	3,5383	3,1999

SISTEMA DE TRANSPORTE POR ÔNIBUS CONVENCIONAL E MOVE DE BH

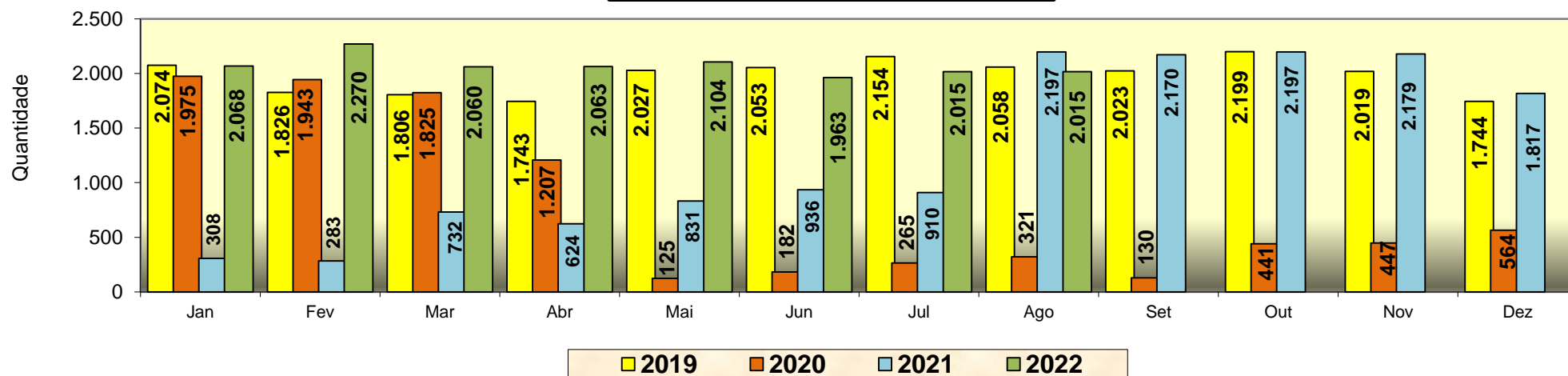
HISTÓRICO DA COMERCIALIZAÇÃO DA MÍDIA ÔNIBUS

RECEITA



B

VEÍCULOS COM MÍDIA COMERCIALIZADA



Obs.: Neste mês foram comercializados 2.015 unidades de mídia, com 1.015 veículos tipo TT/JT e 1.000 veículos com mídia tipo TVBUS. Sendo 161 veículos com mídia institucional.