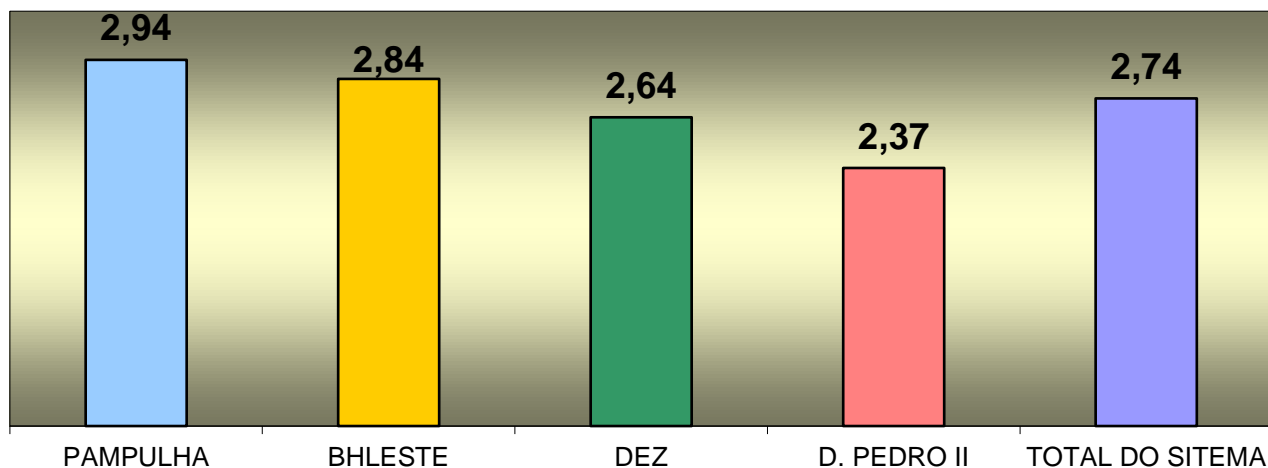


## SUMÁRIO

<b>INFORMAÇÕES GERAIS DO MÊS</b>	<b>02</b>
<b>PASSAGEIROS REGISTRADOS</b>	<b>03</b>
<b>HISTÓRICO MENSAL/ANUAL DE PASSAGEIROS REGISTRADOS</b>	<b>04</b>
<b>PASSAGEIROS REGISTRADOS POR TIPO DE DIA</b>	<b>05</b>
<b>MOVIMENTO DIÁRIO DE PASSAGEIROS REGISTRADOS</b>	<b>06</b>
<b>PASSAGEIROS DO MOVE - CORREDOR CRISTIANO MACHADO</b>	<b>07</b>
<b>PASSAGEIROS DO MOVE - CORREDOR ANTÔNIO CARLOS</b>	<b>08</b>
<b>PASSAGEIROS REGISTRADOS POR LINHA</b>	<b>09</b>
<b>PASSAGEIROS EQUIVALENTE POR MÊS/TARIFA/TIPO DE DIA</b>	<b>16</b>
<b>PASSAGEIRO REGISTRADO E EQUIVALENTE NO MÊS</b>	<b>17</b>
<b>DISTRIBUIÇÃO DOS PASSAGEIROS POR MEIO DE PAGAMENTO</b>	<b>18</b>
<b>DISTRIBUIÇÃO MENSAL DOS PASSAGEIORS POR CRÉDITO ELETRÔNICO</b>	<b>19</b>
<b>DADOS DO SISTEMA DE BILHETAGEM ELETRÔNICA</b>	<b>20</b>
<b>QUANTITATIVO MENSAL POR TIPO DE CARTÃO</b>	<b>21</b>
<b>CARACTERÍSTICAS DOS PADRÕES DE VEÍCULOS</b>	<b>22</b>
<b>FROTA TOTAL POR CONSÓRCIO</b>	<b>23</b>
<b>FROTA POR FABRICANTE</b>	<b>24</b>
<b>HISTÓRICO DA PRODUÇÃO QUILOMÉTRICA MENSAL</b>	<b>25</b>
<b>VIAGENS ESPECIFICADAS X REALIZADAS</b>	<b>26</b>
<b>RELATÓRIO DE ACOMPANHAMENTO FINANCEIRO - RAF</b>	<b>27</b>
<b>TARIFA MÉDIA DO SISTEMA</b>	<b>28</b>
<b>HISTÓRICO DA COMERCIALIZAÇÃO DA MÍDIA ÔNIBUS</b>	<b>29</b>

<b>SISTEMA DE TRANSPORTE POR ÔNIBUS CONVENCIONAL E MOVE DE BH</b>					
<b>INFORMAÇÕES GERAIS</b>				<b>MÊS</b>	<b>abr-22</b>
<b>ITENS</b>	<b>CONSÓRCIOS</b>				<b>TOTAL DO SISTEMA</b>
	<b>PAMPULHA</b>	<b>BHLESTE</b>	<b>DEZ</b>	<b>D. PEDRO II</b>	
<b>R T S</b>	<b>VENDA NOVA/ PAMPULHA</b>	<b>NORTE/ NORDESTE/ LESTE</b>	<b>BARREIRO/ OESTE</b>	<b>NOROESTE</b>	
<b>Empresas Operadoras</b>	11	9	10	9	<b>39</b>
<b>Passageiros Registrados - passageiros pagantes e gratuitos que passam pela roleta</b>	6.610.697	6.528.150	5.906.994	3.036.759	<b>22.082.600</b>
<b>Gratuidades Registradas - passageiros gratuitos que utilizam esse benefício passando pela roleta</b>	504.552	716.533	520.266	343.527	<b>2.084.878</b>
<b>Passageiros Equivalentes - quantitativo de passageiros pagantes proporcional ao valor da tarifa cheia</b>	5.715.583	5.404.143	5.047.413	2.528.236	<b>18.695.375</b>
<b>Viagens Especificadas</b>	186.215	185.644	171.260	100.411	<b>643.530</b>
<b>Viagens Realizadas</b>	118.845	120.359	107.519	57.764	<b>404.487</b>
<b>Produção Quilométrica</b>	2.247.199	2.297.932	2.239.756	1.282.134	<b>8.067.020</b>
<b>PMM - Percurso Médio Mensal</b>	3.708	3.563	3.589	2.406	<b>3.350</b>
<b>IPK - Média do Sistema</b>	2,94	2,84	2,64	2,37	<b>2,74</b>
<b>Frota</b>	606	645	624	533	<b>2.408</b>
<b>Idade Média da Frota</b>	6 a e 4 meses	6 a e 8 meses	5 a e 9 meses	5 a e 6 meses	<b>6 a e 1 mês</b>
<b>Linhas transporte coletivo</b>	85	90	82	52	<b>309</b>
<b>Linhas do MOVE - linhas das estações de transferência</b>	24	13	0	0	<b>37</b>
<b>Linhas de Bloqueio - linhas de roleta das estações</b>	6	3	4	-	<b>13</b>
<b>Total de Linhas por Consórcio</b>	115	106	86	52	<b>359</b>

**ÍNDICE DE PASSAGEIRO POR QUILOMETRO - IPK**



## SISTEMA DE TRANSPORTE POR ÔNIBUS CONVENCIONAL E MOVE DE BH PASSAGEIRO MENSAL REGISTRADO POR CONSÓRCIO

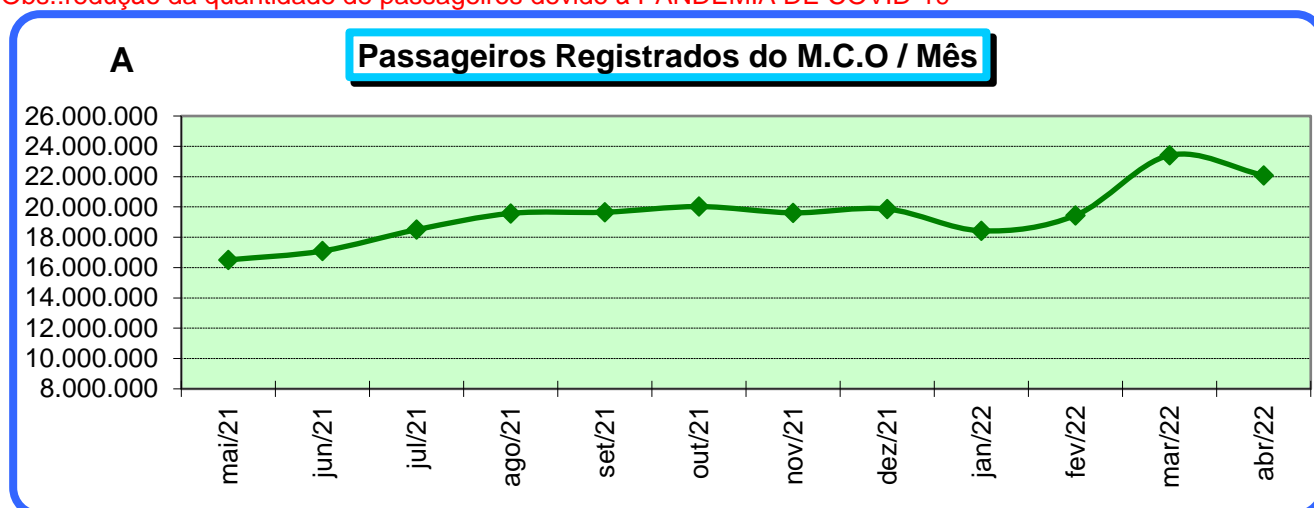
**MÊS abr-22**

CONSÓRCIOS				TOTAL DO SISTEMA
PAMPULHA	BHLESTE	DEZ	D. PEDRO II	
6.610.697	6.528.150	5.906.994	3.036.759	22.082.600
29,9%	29,6%	26,7%	13,8%	

### PASSAGEIROS REGISTRADOS NOS ÚLTIMOS DOZE MESES POR CONSÓRCIO E TOTAL DO SISTEMA

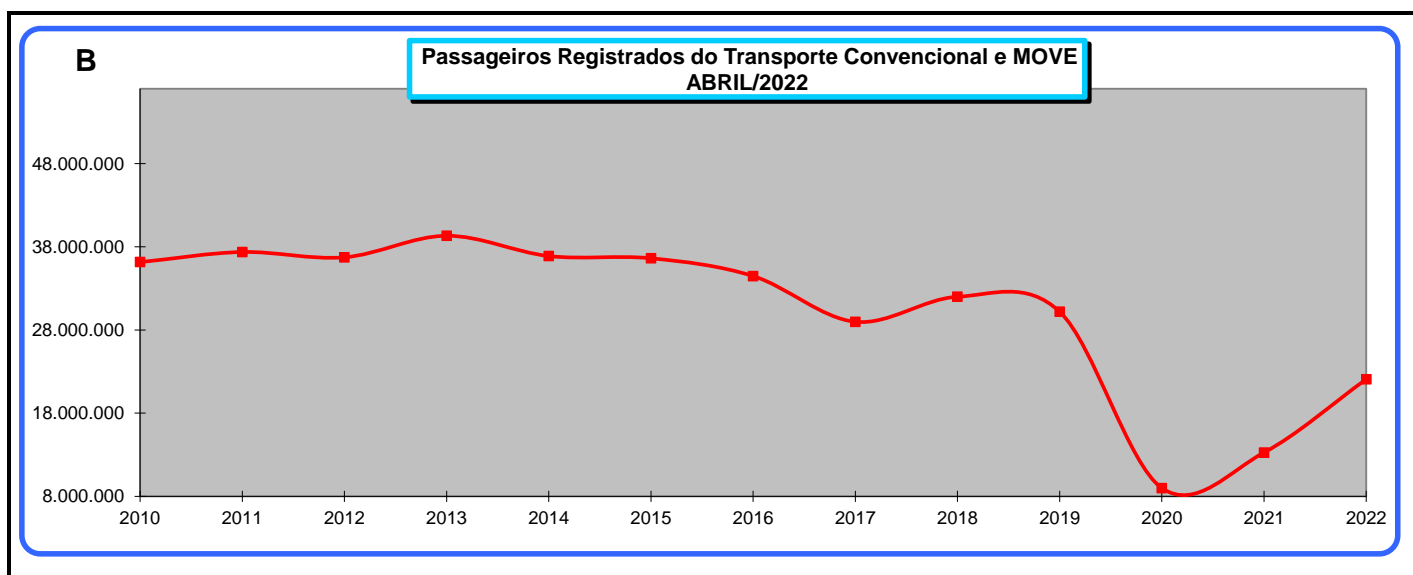
MÊS/ANO	CONSÓRCIOS				TOTAL DO SISTEMA
	PAMPULHA	BHLESTE	DEZ	D. PEDRO II	
mai/21	4.848.906	4.920.350	4.548.611	2.190.813	16.508.680
jun/21	5.025.597	5.083.382	4.702.505	2.284.002	17.095.486
jul/21	5.440.473	5.494.614	5.098.853	2.468.651	18.502.591
ago/21	5.759.484	5.782.390	5.393.359	2.641.222	19.576.455
set/21	5.777.702	5.783.010	5.418.793	2.674.934	19.654.439
out/21	5.922.776	5.909.797	5.476.478	2.717.386	20.026.437
nov/21	5.717.978	5.820.168	5.374.264	2.700.826	19.613.236
dez/21	5.741.593	5.975.705	5.404.971	2.739.594	19.861.863
jan/22	5.490.889	5.452.624	4.958.883	2.524.833	18.427.229
fev/22	5.745.343	5.741.900	5.304.068	2.654.756	19.446.067
mar/22	6.949.835	6.888.735	6.336.919	3.229.201	23.404.690
abr/22	6.610.697	6.528.150	5.906.994	3.036.759	22.082.600

Obs.: redução da quantidade de passageiros devido à PANDEMIA DE COVID-19



**SISTEMA DE TRANSPORTE POR ÔNIBUS CONVENCIONAL E MOVE DE BH  
HISTÓRICO MENSAL/ANUAL DE PASSAGEIROS REGISTRADOS**

MÊS / ANO	2010	2011	2012	2013	2014	2015	2016	2017	2018	2019	2020	2021	2022
JANEIRO	33.251.262	34.106.047	34.999.402	34.280.015	34.551.177	33.746.576	30.692.468	29.746.368	28.916.422	28.051.638	26.088.518	14.553.731	18.427.229
FEVEREIRO	30.056.122	36.178.886	34.625.247	32.538.057	34.628.139	32.699.008	32.241.900	28.671.859	27.286.942	28.528.949	25.746.967	15.175.112	19.446.067
MARÇO	39.730.589	37.965.586	38.885.276	37.678.738	36.041.114	40.489.413	36.991.702	34.278.180	32.675.632	29.080.387	21.566.776	15.158.328	23.404.690
ABRIL	36.158.458	37.371.342	36.733.683	39.324.788	36.885.820	36.618.957	34.481.371	28.986.438	31.993.828	30.196.354	8.998.785	13.272.170	22.082.600
MAIO	38.762.730	40.967.268	41.198.912	38.136.369	38.779.133	37.683.761	35.597.916	34.087.897	31.905.123	31.579.850	10.447.186	16.508.680	
JUNHO	36.903.122	38.299.677	38.300.326	34.998.525	34.224.440	36.466.091	35.845.317	32.007.900	31.973.325	28.044.062	12.037.143	17.095.486	
JULHO	37.357.551	37.106.728	37.571.147	36.705.316	37.490.678	37.573.030	33.222.601	30.468.692	30.975.443	29.641.747	12.050.151	18.502.591	
AGOSTO	40.183.899	40.673.444	40.156.734	38.032.796	38.758.684	37.952.583	35.996.278	33.386.651	33.714.626	30.171.334	12.828.904	19.576.455	
SETEMBRO	38.609.376	39.196.467	37.011.411	37.159.806	40.556.698	37.281.217	34.532.686	31.373.473	30.769.992	29.743.488	14.478.789	19.654.439	
OUTUBRO	38.501.893	38.451.175	40.192.046	39.162.070	41.285.332	37.713.667	33.749.068	31.933.306	33.121.174	31.471.995	16.085.679	20.026.437	
NOVEMBRO	37.837.534	38.054.607	37.505.956	36.618.394	38.415.426	36.262.960	32.740.403	31.063.067	30.512.182	29.235.151	16.371.167	19.613.236	
DEZEMBRO	37.950.893	37.471.479	36.039.700	34.875.850	36.699.411	34.449.934	32.181.734	29.472.664	28.871.955	27.441.902	16.275.601	19.861.863	
<b>TOTAL</b>	<b>443.147.783</b>	<b>445.303.429</b>	<b>455.842.706</b>	<b>453.219.840</b>	<b>439.510.724</b>	<b>448.316.052</b>	<b>438.937.197</b>	<b>375.476.495</b>	<b>372.716.644</b>	<b>353.186.857</b>	<b>192.975.666</b>	<b>208.998.528</b>	<b>83.360.586</b>



**MÉDIA DE PASSAGEIROS REGISTRADOS POR VEÍCULO/MÊS/CONSÓRCIO  
HISTÓRICO DOS ÚLTIMOS 12 MESES**

MÊS/ANO	CONSÓRCIOS				MÉDIA DO SISTEMA
	PAMPULHA	BHLESTE	DEZ	D. PEDRO II	
mai/21	7.910	7.873	7.255	3.810	<b>6.766</b>
jun/21	8.198	8.133	7.500	3.993	<b>7.015</b>
jul/21	8.875	8.805	8.132	4.301	<b>7.589</b>
ago/21	9.411	9.267	8.643	4.618	<b>8.050</b>
set/21	9.876	10.217	8.957	5.095	<b>8.617</b>
out/21	9.774	9.471	8.776	4.801	<b>8.275</b>
nov/21	9.436	9.327	8.613	4.884	<b>8.148</b>
dez/21	9.475	9.576	8.662	4.954	<b>8.252</b>
jan/22	9.061	8.573	7.947	4.641	<b>7.646</b>
fev/22	9.481	9.028	8.500	4.880	<b>8.069</b>
mar/22	11.468	10.866	10.155	6.059	<b>9.764</b>
abr/22	10.909	10.121	9.466	5.697	<b>9.171</b>

**SISTEMA DE TRANSPORTE POR ÔNIBUS CONVENCIONAL E MOVE DE BH  
MOVIMENTO DIÁRIO E MÉDIA DE PASSAGEIROS REGISTRADOS NO MÊS**

**MÊS abr-22**

MÊS/ANO	CONSORCIOS				TOTAL DO SISTEMA
	PAMPULHA	BHLESTE	DEZ	D. PEDRO II	
Dia Útil (D.U.)	5.615.749	5.502.626	4.905.047	2.563.564	<b>18.586.986</b>
D.U. Atípico	0	0	0	0	<b>0</b>
D.U. Férias	0	0	0	0	<b>0</b>
Sábado	611.122	658.303	612.975	291.687	<b>2.174.087</b>
Dom. / Feriados	383.826	367.221	388.972	181.508	<b>1.321.527</b>
<b>TOTAL</b>	<b>6.610.697</b>	<b>6.528.150</b>	<b>5.906.994</b>	<b>3.036.759</b>	<b>22.082.600</b>

**HISTÓRICO DE PASSAGEIROS REGISTRADOS POR TIPO DE DIA NOS ÚLTIMOS 12 MESES**

Mês	TOTAL MENSAL DE PASSAGEIROS REGISTRADOS POR TIPO DE DIA						QUANT. MÉDIA DE PASSAG. REGISTRADOS POR TIPO DE DIA						Quantidade de Dias					
	Dia Útil	D. U.	D. U. F.	Sábado	Dom.	Total	Dia Útil	D. U.	D.U. F.	Sábado	Dom.	Média	Dia	D.U.	U. F.	Sáb.	Dom.	Total
	(D.U.)	Atípico	Férias		Feriado		(D.U.)	Atípico	Férias		Feriado	Geral	Útil	Atíp.	Fér.	Típ.	Fer.	Total
mai/2021	14.333.458	0	0	1.349.495	825.727	16.508.680	682.546			337.374	137.621	532.538	21	0	0	4	6	31
jun/2021	14.953.112	0	0	1.377.781	764.593	17.095.486	712.053			344.445	152.919	569.850	21	0	0	4	5	30
jul/2021	16.089.327	0	0	1.785.390	627.874	18.502.591	731.333			357.078	156.969	596.858	22	0	0	5	4	31
ago/2021	17.216.271	0	0	1.539.122	821.062	19.576.455	782.558			384.781	164.212	631.499	22	0	0	4	5	31
set/2021	17.168.191	0	0	1.588.731	897.517	19.654.439	817.533			397.183	179.503	655.148	21	0	0	4	5	30
out/2021	16.640.306	0	0	2.200.530	1.185.601	20.026.437	832.015			440.106	197.600	646.014	20	0	0	5	6	31
nov/2021	16.672.376	0	0	1.669.887	1.270.973	19.613.236	833.619			417.472	211.829	653.775	20	0	0	4	6	30
dez/2021	17.093.627	0	0	1.426.293	1.341.943	19.861.863	776.983			475.431	223.657	640.705	22	0	0	3	6	31
jan/2022	16.036.066	0	0	1.487.273	903.890	18.427.229	763.622			371.818	150.648	594.427	21	0	0	4	6	31
fev/2022	17.063.945	0	0	1.627.641	754.481	19.446.067	853.197			406.910	188.620	694.502	20	0	0	4	4	28
mar/2022	20.797.109	0	0	1.779.082	828.499	23.404.690	904.222			444.771	207.125	754.990	23	0	0	4	4	31
abr/2022	18.586.986	0	0	2.174.087	1.321.527	22.082.600	978.262			434.817	220.255	736.087	19	0	0	5	6	30
<b>TOTAL</b>	<b>202.650.774</b>	<b>0</b>	<b>0</b>	<b>20.005.312</b>	<b>11.543.687</b>	<b>234.199.773</b>	<b>804.170</b>			<b>400.106</b>	<b>183.233</b>	<b>641.643</b>	<b>252</b>	<b>0</b>	<b>0</b>	<b>50</b>	<b>63</b>	<b>365</b>

**SISTEMA DE TRANSPORTE POR ÔNIBUS CONVENCIONAL E MOVE DE BH**  
**MOVIMENTO DIÁRIO E MÉDIA DE PASSAGEIROS REGISTRADOS NO MÊS**

**MÊS**    **abr-22**

		Passageiro Registrado		
		Dia Útil	Sábado	Domingo/Feriado
01/abr/22	Sex	961.561		
02/abr/22	Sáb		447.921	
03/abr/22	Dom			203.221
04/abr/22	Seg	985.754		
05/abr/22	Ter	1.002.743		
06/abr/22	Qua	1.007.854		
07/abr/22	Qui	1.011.672		
08/abr/22	Sex	986.826		
09/abr/22	Sáb		464.497	
10/abr/22	Dom			225.651
11/abr/22	Seg	994.688		
12/abr/22	Ter	1.013.941		
13/abr/22	Qua	1.007.585		
14/abr/22	Qui	873.399		
15/abr/22	Sex			206.086
16/abr/22	Sáb		394.483	
17/abr/22	Dom			207.795
18/abr/22	Seg	982.158		
19/abr/22	Ter	1.009.168		
20/abr/22	Qua	1.012.416		
21/abr/22	Qui			270.629
22/abr/22	Sex	754.845		
23/abr/22	Sáb		427.080	
24/abr/22	Dom			208.145
25/abr/22	Seg	989.857		
26/abr/22	Ter	1.010.754		
27/abr/22	Qua	1.009.113		
28/abr/22	Qui	1.003.670		
29/abr/22	Sex	968.982		
30/abr/22	Sáb		440.106	
31/mar/22	Qui	978.807		

1º Decêndio	Total	Média	Nº de Dias
Dia Útil	5.956.410	992.735	6
Sábado	912.418	456.209	2
Domingo/Feriado	428.872	214.436	2
<b>TOTAL</b>	<b>7.297.700</b>		10

2º Decêndio	Total	Média	Nº de Dias
Dia Útil	6.893.355	984.765	7
Sábado	394.483	394.483	1
Domingo/Feriado	413.881	206.941	2
<b>TOTAL</b>	<b>7.701.719</b>		10

3º Decêndio	Total	Média	Nº de Dias
Dia Útil	5.737.221	956.204	6
Sábado	867.186	433.593	2
Domingo/Feriado	478.774	239.387	2
<b>TOTAL</b>	<b>7.083.181</b>		10

Mês	Total	Média	Nº de Dias
Dia Útil	18.586.986	978.262	19
Sábado	2.174.087	434.817	5
Domingo/Feriado	1.321.527	220.255	6
<b>TOTAL</b>	<b>22.082.600</b>		30

**LEGENDA**

Dia Útil
Sábado
Domingo/Feriado

Notas:

- excluído o passageiro da linha 9999 - Teste vistoria
- excluído o passageiro da linha 4003 - Linha de Acesso ao Shopping Barreiro
- excluído o passageiro das linhas 4004 e 1002 - Linha de Banheiro das Estações
- excluído o passageiro da linha 2002 - Linha de Bloqueio do Restaurante Popular

PASSAGEIROS DO MOVE - CORREDOR CRISTIANO MACHADO - ACOMPANHAMENTO MENSAL

LINHAS TRONCAIS, ESTAÇÕES DE TRANSFERÊNCIA E LINHAS DE ESTAÇÕES

LINHAS	NOVEMBRO/2021		DEZEMBRO/2021		JANEIRO/2022		FEVEREIRO/2022		MARÇO/2022		ABRIL/2022	
	TOTAL	MÉDIA DU	TOTAL	MÉDIA DU	TOTAL	MÉDIA DU	TOTAL	MÉDIA DU	TOTAL	MÉDIA DU	TOTAL	MÉDIA DU
62	152.379	6.088	154.187	5.714	155.403	6.162	156.094	6.630	187.528	7.008	185.675	7.750
66	73.305	3.359	73.853	3.126	69.679	3.053	68.548	3.140	88.789	3.751	86.761	4.119
82	80.257	3.754	76.828	3.315	74.467	3.333	77.285	3.632	95.182	4.101	88.119	4.316
85	23.276	1.096	23.148	1.001	22.265	1.000	26.217	1.241	34.253	1.481	33.338	1.642
3001	350.679	14.674	374.565	14.687	351.022	14.626	362.058	15.510	429.339	16.694	424.710	18.789
3002	42.484	1.843	47.904	1.884	37.981	1.538	40.459	1.700	58.380	2.275	62.153	2.787
6030	1.985	99	2.012	91	3.695	176	3.472	174	4.745	216	5.052	266
8550	607	*	721	*	662	*	683	105	1.130	185	1.097	*
8551	5.356	230	5.843	233	5.732	238	5.722	256	6.876	269	6.793	302
CM02	7.241	287	8.461	315	7.621	294	7.591	309	9.728	361	11.554	503
CM03	36.144	1.445	39.552	1.444	33.044	1.286	29.873	1.234	37.552	1.393	39.222	1.613
CM04	6.410	255	6.226	243	5.970	245	6.312	267	7.411	287	7.180	320
CM05	3.009	132	2.972	117	2.643	109	2.909	129	3.373	132	3.170	138
CM06	22.410	924	22.542	885	20.620	846	23.078	1.014	26.471	1.021	25.367	1.116
CM07	21.175	940	21.686	861	20.368	849	21.613	962	26.250	1.026	24.054	1.062
CM08	6.692	273	6.762	263	6.089	247	6.431	279	8.132	321	7.825	341
CM09	13.776	570	14.877	591	13.867	578	14.200	621	17.886	700	18.286	820
CM10	30.885	1.352	27.438	1.101	26.648	1.124	30.259	1.375	35.337	1.401	34.063	1.569
PR01	186.752	8.527	209.290	8.756	191.789	8.196	192.963	8.728	240.987	10.043	236.764	11.103
PR02	208.474	8.597	235.236	8.591	201.834	8.057	212.304	9.246	251.134	9.334	245.773	10.181
SD01	137.364	6.254	151.452	6.305	133.868	5.748	132.825	6.047	135.505	5.362	149.217	6.915
SD02	183.477	7.742	190.954	7.248	175.115	7.265	181.713	7.950	221.289	8.452	214.013	9.322
<b>TOTAL GERAL</b>	<b>1.594.137</b>	<b>68.441</b>	<b>1.696.509</b>	<b>66.772</b>	<b>1.560.382</b>	<b>64.971</b>	<b>1.602.609</b>	<b>70.450</b>	<b>1.927.277</b>	<b>74.783</b>	<b>1.910.186</b>	<b>84.974</b>

CM - Estações de Transferência do Corredor Cristiano Machado

PR E SD - Estações de Transferência da Área Central

LINHA 3000 (BLOQUEIO) E LINHAS ALIMENTADORAS ESTAÇÃO SÃO GABRIEL

LINHAS	NOVEMBRO/2021		DEZEMBRO/2021		JANEIRO/2022		FEVEREIRO/2022		MARÇO/2022		ABRIL/2022	
	TOTAL	MÉDIA DU	TOTAL	MÉDIA DU	TOTAL	MÉDIA DU	TOTAL	MÉDIA DU	TOTAL	MÉDIA DU	TOTAL	MÉDIA DU
3000	149.251	6.127	143.072	5.218	126.156	4.926	148.515	6.280	157.039	5.785	117.400	4.807
503	29.324	1.245	26.679	1.048	26.616	1.116	30.490	1.357	38.350	1.491	37.652	1.702
504	37.377	1.561	36.151	1.411	36.141	1.496	38.552	1.693	47.874	1.851	46.097	2.052
702	10.345	444	9.786	388	9.942	418	11.171	496	13.656	533	12.998	580
703	11.764	510	12.431	495	11.718	488	12.349	540	14.325	552	13.817	610
705	12.277	539	11.260	452	11.660	503	12.738	578	15.413	603	14.039	642
706	10.476	449	9.575	379	9.752	408	10.694	473	12.872	500	13.683	619
707	44.612	1.964	42.924	1.738	40.872	1.737	42.124	1.888	50.363	1.985	47.131	2.150
708	17.396	696	15.863	583	16.884	662	18.784	794	22.084	826	21.563	912
709	980	*	1.060	*	696	*	930	49	992	262	979	*
710	127	*	146	*	133	*	139	9	148	41	158	*
711	42.240	1.766	43.233	1.689	39.529	1.615	41.917	1.808	47.794	1.815	42.354	1.839
713	32.499	1.396	31.644	1.255	28.745	1.187	30.973	1.366	36.087	1.388	33.028	1.464
714	12.670	515	13.756	526	13.604	555	14.799	643	16.632	636	15.629	680
715	55.056	2.282	51.863	1.959	45.527	1.811	46.949	1.960	52.715	1.943	48.817	2.036
716	24.082	1.051	24.235	973	21.402	902	22.889	1.015	25.128	970	22.703	1.010
732	779	*	762	*	492	*	681	32	728	164	729	*
734	5.071	221	5.216	210	5.252	225	6.105	276	7.253	289	6.989	321
806	36.180	1.569	35.289	1.410	33.401	1.411	35.578	1.583	40.778	1.581	38.353	1.716
807	27.287	1.123	27.187	1.048	26.091	1.058	26.858	1.164	32.809	1.252	29.652	1.282
808	35.999	1.488	35.414	1.352	33.603	1.355	38.523	1.672	44.741	1.716	40.611	1.779
809	22.875	969	23.003	908	21.971	902	22.435	973	25.795	982	24.337	1.076
810	13.080	568	11.969	479	12.028	511	13.846	629	16.960	673	15.279	702
811	17.381	728	17.364	664	17.121	705	19.480	856	22.471	862	18.812	816
812	113	*	130	*	83	*	120	2	121	19	72	*
813	50.432	2.059	52.039	1.993	46.728	1.870	46.416	1.959	51.266	1.893	46.401	1.946
814	38.154	1.558	36.711	1.382	35.941	1.448	36.887	1.579	44.342	1.674	40.718	1.745
815	101.997	4.230	106.448	4.137	96.476	3.906	101.714	4.337	117.013	4.430	106.895	4.555
823	35.550	1.503	33.920	1.324	33.055	1.361	35.018	1.538	41.302	1.583	37.314	1.645
825	34.050	1.374	33.671	1.261	33.647	1.340	33.723	1.424	39.030	1.458	36.328	1.532
832	43.107	1.764	42.850	1.617	39.940	1.600	40.077	1.705	48.568	1.823	44.385	1.884
836	1.520	*	1.535	*	1.200	*	1.405	440	1.550	406	1.878	*
837	23.545	1.021	22.962	901	20.745	852	22.587	983	26.026	1.001	24.298	1.076
838	4.542	195	5.025	194	4.957	211	5.335	237	6.094	238	6.079	270
<b>Total Geral</b>	<b>982.138</b>	<b>40.915</b>	<b>965.173</b>	<b>36.992</b>	<b>902.108</b>	<b>36.579</b>	<b>970.801</b>	<b>41.853</b>	<b>1.118.319</b>	<b>42.374</b>	<b>1.007.178</b>	<b>43.446</b>

RELAÇÕES DE LINHAS DE ESTAÇÕES DE TRANSFERÊNCIA - CORREDOR CRISTIANO MACHADO

CM02	ESTAÇÃO DE TRANSFERÊNCIA MINAS SHOPPING	PR01	ESTAÇÃO DE TRANSFERÊNCIA TAMOIOS
CM03	ESTAÇÃO DE TRANSFERÊNCIA OURO MINAS	PR02	ESTAÇÃO DE TRANSFERÊNCIA CARIJÓS
CM04	ESTAÇÃO DE TRANSFERÊNCIA UNIÃO	SD01	ESTAÇÃO DE TRANSFERÊNCIA SÃO PAULO
CM05	ESTAÇÃO DE TRANSFERÊNCIA IPIRANGA	SD02	ESTAÇÃO DE TRANSFERÊNCIA RIO DE JANEIRO
CM06	ESTAÇÃO DE TRANSFERÊNCIA CIDADE NOVA		
CM07	ESTAÇÃO DE TRANSFERÊNCIA FEIRA DOS PRODUTORES		
CM08	ESTAÇÃO DE TRANSFERÊNCIA SÃO JUDAS TADEU		
CM09	ESTAÇÃO DE TRANSFERÊNCIA SAGRADA FAMÍLIA		
CM10	ESTAÇÃO DE TRANSFERÊNCIA SILVIANO BRANDÃO		





**PASSAGEIROS/MÊS REGISTRADOS NO M.C.O POR LINHA  
CLASSIFICAÇÃO QUANTITATIVA**

**MÊS                    abr-22**

<b>Linha</b>	<b>TS</b>	<b>Nome da Linha</b>	<b>Consórcio</b>	<b>Passageiros M.C.O</b>
6001	BLQ	LINHA DE BLOQUEIO ESTAÇÃO PAMPULHA	801	609.306
3001	BLQ	LINHAS DE BLOQUEIO ESTAÇÃO SÃO GABRIEL	802	424.710
7001	BLQ	LINHA DE BLOQUEIO ESTAÇÃO VILARINHO	801	341.387
30	TO	ESTAÇÃO DIAMANTE/CENTRO	803	289.029
1502	DI	VISTA ALEGRE / GUARANI	803	286.021
2001	BLQ	LINHAS DE BLOQUEIO ESTAÇÃO VENDA NOVA	801	279.662
9101	DI	ALTO VERA CRUZ/SANTA LUCIA	802	278.047
1001	BLQ	LINHAS DE BLOQUEIO ESTAÇÃO DIAMANTE	803	266.808
3503A	DI	SANTA TEREZINHA/SÃO GABRIEL	804	254.398
PR02	MOVE	ESTAÇÃO DE TRANSFERÊNCIA CARIJÓS	802	245.773
3050	TO	ESTAÇÃO DIAMANTE/HOSPITAIS VIA BH SHOPPING	803	242.545
4110	DI	DOM CABRAL/BELVEDERE	804	238.175
PR01	MOVE	ESTAÇÃO DE TRANSFERÊNCIA TAMOIOS	802	236.764
9250	PE	CAETANO FURQUIM/NOVA CINTRA VIA SAVASSI	801	234.540
1505	DI	ALTO DOS PINHEIROS/TUPI	802	216.483
SD02	MOVE	ESTAÇÃO DE TRANSFERÊNCIA RIO DE JANEIRO	802	214.013
8207	DI	MARIA GORETTI/ESTRELA DALVA	803	209.409
2104	DI	NOVA GAMELEIRA/BH SHOPPING	803	206.593
5201	DI	DONA CLARA/BURITIS	801	203.433
7000	BLQ	LINHA DE ACESSO ESTAÇÃO VILARINHO	801	199.354
2101	DI	GRAJAU/SION	803	194.938
3054	SE	MILIONARIOS/CENTRO	803	193.825
62	TO	ESTAÇÃO VENDA NOVA/SAVASSI VIA HOSPITAIS	801	185.675
4802A	DI	PINDORAMA/BOA VISTA	802	175.982
3302A	SE	NOVA PAMPULHA VIA ITAMARATI	804	175.691
9202	DI	POMPEIA/JARDIM AMERICA	802	172.481
4002	BLQ	LINHAS DE BLOQUEIO ESTAÇÃO BARREIRO	803	165.402
1509	DI	CALIFORNIA/TUPI	802	159.802
4103	DI	APARECIDA/MANGABEIRAS	801	158.111
4001	BLQ	LINHAS DE BLOQUEIO ESTAÇÃO BARREIRO	803	153.329
9205	DI	NOVA VISTA/NOVA CINTRA	803	152.296
2151	PE	VISTA ALEGRE/SERRA	803	149.447
SD01	MOVE	ESTAÇÃO DE TRANSFERÊNCIA SÃO PAULO	802	149.217
4403A	SE	ZOOLOGICO VIA SERRANO	804	145.106
4108	DI	PEDRO II/MANGABEIRAS	804	143.032
3051	SE	FLAVIO MARQUES LISBOA / SAVASSI VIA N.S.CARMO	803	142.155
8001A	DI	SANTA INES/BH SHOPPING	802	135.055
51	TO	ESTAÇÃO PAMPULHA/CENTRO/HOSPITAIS	801	132.650
64	TO	ESTAÇÃO VENDA NOVA/ASSEMBLÉIA VIA CARLOS LUZ	801	127.181
5250	TO	ESTAÇÃO PAMPULHA / BETANIA	801	126.241
9407	DI	ALTO VERA CRUZ/DOM BOSCO	804	124.430
5033	RA	STA TEREZINHA/PCA.DA LIBERDADE VIA TANC.NEVES	804	123.367
6350	TO	EST.VILARINHO/EST.BARREIRO VIA ANEL RODOVIARIO	802	117.995
5106	DI	BANDEIRANTES / BH SHOPPING	801	117.951
3000	BLQ	LINHAS DE BLOQUEIO ESTAÇÃO SÃO GABRIEL	802	117.400
3030	RA	PILAR-OLHOS D' ÁGUA / CENTRO	803	116.458
618	AL	ESTAÇÃO PAMPULHA / JARDIM LEBLON	801	115.273
4111	DI	DOM CABRAL/ANCHIETA	804	114.996
33	TO	ESTAÇÃO BARREIRO/CENTRO-HOSPITAIS	803	114.991
4801A	DI	JARDIM FILADELFIA/BOA VISTA A	804	113.833

Linha	TS	Nome da Linha	Consórcio	Passageiros M.C.O
330	AL	ESTAÇÃO BARREIRO / INDEPENDENCIA	803	113.703
3052	TO	ESTAÇÃO DIAMANTE/BH SHOPPING-VIA HAVAI	803	111.702
8101	DI	SANTA CRUZ/ALTO SANTA LUCIA	801	111.548
4113	DI	BOM JESUS/BELVEDERE	803	111.251
5503A	SE	GOIANIA A	802	111.070
815	AL	ESTAÇÃO SÃO GABRIEL / CONJUNTO PAULO VI	802	106.895
9412	DI	CONJ.TAQUARIL/PADRE EUSTAQUIO	803	106.236
607	AL	ESTAÇÃO VILARINHO/ESPLENDOR	801	106.234
8203	DI	RENASCENCA/BURITIS	801	105.703
617	AL	ESTAÇÃO PAMPULHA / PIRATININGA VIA RIO BRANCO	801	105.628
1404A	DI	PALMEIRAS / ALIPIO DE MELO	803	105.007
9208	DI	TAQUARIL/CONJUNTO SANTA MARIA	802	103.892
614	AL	ESTAÇÃO PAMPULHA / CÉU AZUL A	801	103.742
6000	BLQ	LINHA DE ACESSO ESTAÇÃO PAMPULHA	801	102.380
8350	TO	ESTAÇÃO SÃO GABRIEL/ESTAÇÃO BARREIRO	802	102.008
9503	DI	TAQUARIL/JARAGUA	802	101.350
5502C	SE	POUSADA SANTO ANTONIO	802	98.316
5203	DI	CASTELO/ESTRELA DO ORIENTE-VIA MANACAS	803	98.091
8103	DI	NOVA FLORESTA/SANTA LUCIA	802	97.151
1404C	DI	PALMEIRAS / SÃO SALVADOR	803	97.082
4405	SE	COQUEIROS	804	95.382
9204	DI	SANTA EFIGENIA/ESTORIL	803	93.869
AC14	MOVE	ESTAÇÃO DE TRANSFERÊNCIA UFMG	801	93.800
2103	DI	PRADO/ANCHIETA	803	91.834
9032	RA	GRANJA DE FREITAS	802	90.460
4501	DI	CALIFORNIA II / SÃO PAULO	802	90.172
342	AL	ESTAÇÃO BARREIRO / SOLAR VIA ESTAÇÃO DIAMANTE	803	89.932
8208	DI	SANTA CRUZ / UNI-ESTORIL	803	88.261
82	TO	ESTAÇÃO SÃO GABRIEL / SAVASSI VIA HOSPITAIS	802	88.119
9211	DI	CAETANO FURQUIM/HAVAI	802	87.431
66	TO	ESTAÇÃO VILARINHO/CENTRO/HOSPITAIS VIA C.MACHADO	801	86.761
634	AL	EST. VILARINHO/NOVA YORK VIA JD.DOS COMERCIARIOS	801	86.729
3501A	DI	JARDIM ALVORADA/SÃO MARCOS	802	85.638
3029	SE	REGINA / CENTRO	803	85.363
8106	DI	SANTA CRUZ/BH SHOPPING VIA BELVEDERE	802	83.323
4107	DI	ALTO CAICARA/SERRA	804	82.980
3055	TO	ESTAÇÃO BARREIRO/SAVASSI VIA BHSOPPING	803	82.692
1510	DI	MADRE GERTRUDES/PROVIDENCIA	802	82.136
341	AL	ESTAÇÃO BARREIRO / ESTAÇÃO DIAMANTE VIA SAUDE	803	81.743
9104	DI	SAGRADA FAMILIA/LUXEMBURGO	802	81.387
4102	DI	APARECIDA/SERRA	801	81.271
SC01B	CI	CONTORNO B	801	81.080
8501	DI	MARIA GORETTI/ENGENHO NOGUEIRA VIA OURO PRETO	802	81.025
2000	BLQ	LINHAS DE BLOQUEIO ESTAÇÃO VENDA NOVA	801	80.152
4034	RA	NOVO DOM BOSCO / SAVASSI VIA PADRE EUSTAQUIO	804	79.407
901	AL	CIRCULAR LESTE	802	79.320
4201	DI	ALTO CAICARA/NOVA CINTRA	804	79.250
3501B	DI	OURO PRETO 3A GLEBA/BAIRRO IPE VIA JD. MONTANHES	802	78.265
4032	RA	CAICARA /SAVASSI/ PCA. DA LIBERDADE	804	78.023
9206	DI	VERA CRUZ/BURITIS	803	77.923
9214	DI	CAETANO FURQUIM / HAVAI - VIA ALTO HAVAI	802	77.621
627	AL	ESTAÇÃO VENDA NOVA/MANTIQUEIRA	801	77.387
8205	DI	MARIA GORETTI/NOVA GRANADA VIA ALTO BARROCA	803	76.965
9414	DI	SANTA INES/JOAO PINHEIRO	803	75.112
608	AL	NOVA PAMPULHA/VENDA NOVA	801	74.388

<b>Linha</b>	<b>TS</b>	<b>Nome da Linha</b>	<b>Consórcio</b>	<b>Passageiros M.C.O</b>
719	AL	ESTAÇÃO PAMPULHA / FLORAMAR	801	74.230
616	AL	ESTAÇÃO PAMPULHA / CÉU AZUL C	801	73.896
3302B	SE	XANGRILA VIA ITAMARATI	804	73.230
202	AM	ESTAÇÃO VILA OESTE	803	71.649
1505R	RD	CONJUNTO FELICIDADE / CENTRO	802	71.251
9106	DI	SAGRADA FAMILIA/SERRA	802	71.045
9411	DI	CASA BRANCA/SÃO JOSE	804	70.620
4150	PE	SHOPPING DEL REY/BH SHOPPING	803	70.256
4205	DI	ERMELINDA/SALGADO FILHO	801	69.594
311	AL	ESTAÇÃO DIAMANTE / INDEPENDENCIA	803	69.353
67	TO	ESTAÇÃO VILARINHO/SANTO AGOSTINHO VIA CARLOS LUZ	801	68.698
4403D	SE	URCA-CONFISCO	804	68.229
5506A	SE	RIBEIRO DE ABREU	802	68.085
8151	TO	ESTAÇÃO SÃO GABRIEL/BHSHOPPING VIA ANEL RODOVIARIO	802	67.563
609	AL	SERRA VERDE/SANTA MONICA	801	66.943
9201	DI	BALEIA/NOVA GRANADA	802	62.993
9801	DI	SAUDADE/SANTA CRUZ	802	62.909
AC13	MOVE	ESTAÇÃO DE TRANSFERÊNCIA MINEIRÃO	801	62.866
5104	DI	SUZANA/CRUZEIRO-VIA UNIVERSITÁRIO	801	62.548
3002	BLQ	LINHAS DE BLOQUEIO ESTAÇÃO SÃO GABRIEL	802	62.153
2102	DI	GAMELEIRA / SERRA	803	61.007
104	CI	ESTAÇÃO LAGOINHA / AVENIDA	801	60.196
5401	DI	SÃO LUIS/DOM CABRAL	801	59.095
3250	TO	ESTAÇÃO DIAMANTE/BURITIS VIA PALMEIRAS	803	58.187
9410	DI	SAGRADA FAMILIA/CORACAO EUCARISTICO	802	58.022
9403	DI	PARAISO/CAICARA	804	57.796
9105	DI	NOVA VISTA/SION	802	57.611
4031	RA	SANTA MARIA / HOSPITAIS	804	57.265
205	AL	METRO CALAFATE/BURITIS	803	56.691
SC01A	CI	CONTORNO A	801	56.517
8401	DI	CACHOEIRINHA/SÃO JOSE	804	56.517
9502	DI	SÃO GERALDO/SÃO FRANCISCO VIA ESPLANADA	802	56.131
626	AL	ESTAÇÃO VENDA NOVA/ESPLendor VIA NOVA AMERICA	801	55.736
302	AL	ESTAÇÃO DIAMANTE / VILA PINHO	803	55.655
3302D	SE	BRAUNAS	804	55.076
641	AL	ESTAÇÃO VILARINHO/SERRA VERDE	801	54.398
8405	DI	PALMARES/BELA VISTA	804	54.292
318	AL	ESTAÇÃO BARREIRO/JARDIM LIBERDADE VIA MILIONARIOS	803	52.900
4033	RA	CAMARGOS/CENTRO	804	52.505
738	AL	ESTAÇÃO VILARINHO/CONJ.ZILAH SPOSITO	801	52.248
9408	DI	SANTA EFIGENIA/PADRE EUSTAQUIO	802	51.183
9034	RA	TAQUARIL/CENTRO	802	50.667
737	AL	ESTAÇÃO VILARINHO/JAQUELINE	801	50.187
309	AL	ESTAÇÃO DIAMANTE / BAIRRO PETROPOLIS	803	49.982
615	AL	ESTAÇÃO PAMPULHA / CÉU AZUL B	801	49.753
9805	DI	SANTA EFIGENIA/RENASCENCA	801	49.728
4106	DI	SÃO CRISTOVAO/SANTO ANTONIO	801	49.583
5503B	SE	GOIANIA B	802	49.346
3301A	SE	SANTA TEREZINHA	804	48.966
715	AL	ESTAÇÃO SÃO GABRIEL/MONTE AZUL	802	48.817
SC01R	CI	CONTORNO/PRAÇA MILTON CAMPOS	801	48.578
3502	DI	OURO PRETO/SÃO GABRIEL	804	48.113
9404	DI	SÃO LUCAS/NOVA ESPERANCA	802	47.895
9103	DI	SANTA TERESA/SANTO ANTONIO	802	47.595
9030	RA	CASTANHEIRAS/CENTRO	802	47.328

Linha	TS	Nome da Linha	Consórcio	Passageiros M.C.O
707	AL	ESTAÇÃO SÃO GABRIEL/JARDIM GUANABARA	802	47.131
1000	BLQ	LINHAS DE BLOQUEIO ESTAÇÃO DIAMANTE	803	47.018
AC01	MOVE	ESTAÇÃO DE TRANSFERÊNCIA CANDELÁRIA	801	46.983
813	AL	ESTAÇÃO SÃO GABRIEL/PAULO VI VIA RIBEIRO DE ABREU	802	46.401
504	AL	ESTAÇÃO SÃO GABRIEL / SANTA ROSA / APARECIDA	804	46.097
510	AL	ESTAÇÃO PAMPULHA / TREVO VIA GARÇAS	801	45.961
SC02A	CI	PRACA 7/SAVASSI VIA PCA DA LIBERDADE - SANTA CASA	801	45.785
9402	DI	SANTA INES/SANTO ANDRE	804	45.711
3053	TO	ESTAÇÃO BARREIRO/B.PRETO	803	45.514
832	AL	ESTAÇÃO SÃO GABRIEL / CAPITAO EDUARDO	802	44.385
103	VF	VILA CAFEZAL/RUA POUSO ALTO	804	44.106
319	VF	VILA CEMIG/CONJ.ESPERANCA	803	43.815
8107	DI	CONCORDIA/SÃO PEDRO	802	43.739
5102	DI	UFMG/SANTO ANTONIO	801	43.491
305	AL	ESTAÇÃO DIAMANTE / MANGUEIRAS	803	43.489
AC03	MOVE	ESTAÇÃO DE TRANSFERÊNCIA QUADRAS DO VILARINHO	801	43.337
712	AL	ESTAÇÃO PAMPULHA/SÃO BERNARDO	801	43.166
5107	DI	ESTAÇÃO PAMPULHA/SAVASSI	801	42.485
624	AL	ESTAÇÃO VENDA NOVA / MARIA HELENA A	801	42.416
711	AL	ESTAÇÃO SÃO GABRIEL/SOLIMÕES	802	42.354
8108	DI	CIDADE NOVA/SAVASSI	802	41.820
635	AL	ESTAÇÃO VILARINHO / JARDIM DOS COMERCIARIOS C	801	41.535
AC08	MOVE	ESTAÇÃO DE TRANSFERÊNCIA LAGOA DO NADO	801	41.140
9405	DI	INSTITUTO AGRONOMO/MONSENHOR MESSIAS	804	41.112
9501	DI	SÃO LUCAS/JARAGUA	802	40.900
814	AL	ESTAÇÃO SÃO GABRIEL / JARDIM VITORIA	802	40.718
808	AL	ESTAÇÃO SÃO GABRIEL / PAULO VI	802	40.611
AC16	MOVE	ESTAÇÃO DE TRANSFERÊNCIA COLÉGIO MILITAR	801	39.844
4410	SE	CELSO MACHADO VIA SARAMENHA/URCA	804	39.655
9415	DI	NOSSA SENHORA DE FÁTIMA/BONFIM	804	39.517
35	TO	ESTAÇÃO BARREIRO/CENTRO	803	39.484
4037	RA	NOSSA SENHORA DA GLÓRIA/CENTRO	804	39.449
CM03	MOVE	ESTAÇÃO DE TRANSFERÊNCIA OURO MINAS	802	39.222
1145	SE	BAIRRO DAS INDUSTRIAS	803	38.996
8150	PE	UNIÃO/SERRA	804	38.870
32	TO	ESTAÇÃO BARREIRO/CENTRO-TAMOIOS	803	38.683
806	AL	ESTAÇÃO SÃO GABRIEL / VISTA DO SOL VIA NAZARE	802	38.353
9210	DI	SANTA TERESA/PRADO	802	37.992
503	AL	ESTAÇÃO SÃO GABRIEL / APARECIDA / SANTA ROSA	804	37.652
823	AL	ESTAÇÃO SÃO GABRIEL / BAIRRO VITORIA	802	37.314
825	AL	ESTACAO SÃO GABRIEL/VITORIA II VIA UPA-NORDESTE	802	36.328
328	AL	ESTAÇÃO BARREIRO / CARDOSO B	803	35.237
8102	DI	UNIÃO/CARMO SION	802	34.971
332	AL	ESTAÇÃO BARREIRO / MILIONARIOS - BONSUCESSO	803	34.903
CM10	MOVE	ESTAÇÃO DE TRANSFERÊNCIA SILVIANO BRANDÃO	802	34.063
AC02	MOVE	ESTAÇÃO DE TRANSFERÊNCIA MINAS CAIXA	801	33.639
AC24	MOVE	ESTAÇÃO DE TRANSFERÊNCIA HOSPITAL ODILON BEHRENS	801	33.470
85	TO	ESTAÇÃO SÃO GABRIEL / CENTRO VIA FLORESTA	802	33.338
310	AL	ESTAÇÃO DIAMANTE / 3 E 4 SECAO	803	33.244
713	AL	ESTAÇÃO SÃO GABRIEL/LAJEDO	802	33.028
619	AL	ESTAÇÃO PAMPULHA / SANTA MONICA VIA SANTA BRANCA	801	32.820
633	AL	ESTAÇÃO VILARINHO / JARDIM DOS COMERCIARIOS	801	32.496
325	AL	ESTAÇÃO BARREIRO / FLAVIO MARQUES LISBOA	803	32.440
9209	DI	SAGRADA FAMILIA/GUTIERREZ	802	32.378
644	AL	ESTAÇÃO PAMPULHA / SÃO JOAO BATISTA	801	31.262

Linha	TS	Nome da Linha	Consórcio	Passageiros M.C.O
735	AL	ESTAÇÃO VILARINHO/JULIANA A	801	31.221
208	AL	BETANIA / BARREIRO VIA NOVO DAS INDUSTRIAS	803	31.094
326	AL	ESTAÇÃO BARREIRO / VALE DO JATOBA	803	30.657
645	AL	EST. PAMPULHA / SANTA MONICA VIA JARDIM ATLANTICO	801	30.288
101	VF	AGLOMERADO SANTA LUCIA	803	29.866
AC05	MOVE	ESTAÇÃO DE TRANSFERÊNCIA CRISTIANO GUIMARÃES	801	29.731
807	AL	ESTAÇÃO SÃO GABRIEL / RIBEIRO DE ABREU A	802	29.652
SC04A	CI	SANTA CASA/SAVASSI/RODOVIARIA A	801	29.634
2034	RA	CONJUNTO BETÂNIA / CENTRO	803	29.312
AC17	MOVE	ESTAÇÃO DE TRANSFERÊNCIA SÃO FRANCISCO	801	29.283
739	AL	ESTAÇÃO VILARINHO/JAQUELINE 2ª SEÇÃO VIA FREI LEOPOLD	801	28.995
822	AL	ESTAÇÃO JOSE CANDIDO/VILA MARIA	802	28.425
AC25	MOVE	ESTAÇÃO DE TRANSFERÊNCIA SENAI	801	27.203
329	AL	ESTAÇÃO BARREIRO / JATOBA	803	26.845
206	AL	CIRCULAR OESTE	803	26.552
SC04B	CI	SANTA CASA/RODOVIARIA/SAVASSI B	801	26.123
621	AL	ESTAÇÃO VENDA NOVA / LAGOA	801	26.030
AC04	MOVE	ESTAÇÃO DE TRANSFERÊNCIA UPA VENDA NOVA	801	25.744
637	AL	ESTAÇÃO VILARINHO / CANAA VIA SERRA VERDE	801	25.661
643	AL	ESTAÇÃO PAMPULHA / COPACABANA VIA MONTE CARMELO	801	25.420
CM06	MOVE	ESTAÇÃO DE TRANSFERÊNCIA CIDADE NOVA	802	25.367
3301B	SE	CASTELO	804	24.747
636	AL	ESTAÇÃO VILARINHO / JARDIM EUROPA	801	24.525
736	AL	ESTAÇÃO VILARINHO/JULIANA B	801	24.387
327	AL	ESTAÇÃO BARREIRO / CARDOSO A	803	24.375
809	AL	ESTAÇÃO SÃO GABRIEL / BELMONTE	802	24.337
837	AL	ESTAÇÃO SÃO GABRIEL / CONJUNTO RIBEIRO DE ABREU	802	24.298
AC23	MOVE	ESTAÇÃO DE TRANSFERÊNCIA IAPI	801	24.100
CM07	MOVE	ESTAÇÃO DE TRANSFERÊNCIA FEIRA DOS PRODUTORES	802	24.054
102	VF	NOSSA SENHORA DE FATIMA/HOSPITAL EVANGELICO	804	24.043
2152	PE	SALGADO FILHO/CRUZEIRO	803	23.373
638	AL	ESTAÇÃO VILARINHO/MINAS CAIXA	801	23.287
AC12	MOVE	ESTAÇÃO DE TRANSFERÊNCIA SANTA ROSA	801	23.209
AC10	MOVE	ESTAÇÃO DE TRANSFERÊNCIA MONTE CASTELO	801	22.872
716	AL	ESTAÇÃO SÃO GABRIEL/NOVO AARAO REIS	802	22.703
625	AL	ESTAÇÃO VENDA NOVA / MARIA HELENA B	801	22.430
9550	PE	CASA BRANCA/SÃO FRANCISCO VIA EST. JOSE CANDIDO	804	22.420
5550	TO	ESTAÇÃO PAMPULHA/ESTAÇÃO PONTO SÃO JOSÉ	801	22.419
506	AL	JARDIM ALVORADA/AV. ANTONIO CARLOS	801	22.243
AC18	MOVE	ESTAÇÃO DE TRANSFERÊNCIA CACHOEIRINHA	801	21.986
708	AL	ESTAÇÃO SÃO GABRIEL/FELICIDADE	802	21.563
740	VF	TUPI / MIRANTE	802	21.512
107	VF	VILA MARCOLA / RUA DO OURO	804	20.694
2035	RA	BAIRRO DAS INDUSTRIAS / CENTRO	803	20.684
304	AL	ESTAÇÃO DIAMANTE / JATOBA IV	803	19.484
811	AL	ESTAÇÃO SÃO GABRIEL / VISTA DO SOL VIA PUC	802	18.812
CM09	MOVE	ESTAÇÃO DE TRANSFERÊNCIA SAGRADA FAMÍLIA	802	18.286
620	AL	ESTAÇÃO PAMPULHA / SANTA MÔNICA VIA SANTA AMÉLIA	801	18.028
AC07	MOVE	ESTAÇÃO DE TRANSFERÊNCIA SÃO JOÃO BATISTA	801	17.880
335	AL	ESTAÇÃO BARREIRO / LINDEIA	803	17.725
340	AL	ESTAÇÃO BARREIRO / VILA MANGUEIRAS	803	17.170
308	AL	ESTAÇÃO BARREIRO / TIROL	803	17.058
1030	RA	AVENIDA	804	16.957
717	AL	ESTAÇÃO PAMPULHA / CAMPO ALEGRE	801	16.244
203	VF	MORRO DAS PEDRAS/VENTOSA	803	16.220

Linha	TS	Nome da Linha	Consórcio	Passageiros M.C.O
714	AL	ESTAÇÃO SÃO GABRIEL/CASAS POPULARES	802	15.629
AC20	MOVE	ESTAÇÃO DE TRANSFERÊNCIA APARECIDA	801	15.364
810	AL	ESTAÇÃO SÃO GABRIEL/PARQUE BELMONTE VIA D.SILVERIO	802	15.279
AC22	MOVE	ESTAÇÃO DE TRANSFERÊNCIA HOSPITAL BELO HORIZONTE	801	15.146
AC21	MOVE	ESTAÇÃO DE TRANSFERÊNCIA OPERÁRIOS	801	14.851
105	CI	ESTAÇÃO CENTRAL / LOURDES	804	14.822
640	AL	ESTAÇÃO VENDA NOVA / JARDIM LEBLON VIA RIO BRANCO	801	14.395
705	AL	ESTAÇÃO SÃO GABRIEL/SÃO TOMAZ	802	14.039
703	AL	ESTAÇÃO SÃO GABRIEL / GUARANI A	802	13.817
718	AL	ESTAÇÃO PAMPULHA / PLANALTO	801	13.758
331	AL	ESTAÇÃO BARREIRO/CONJ.ANTONIO TEIXEIRA DIAS V.UPA	803	13.699
706	AL	ESTAÇÃO SÃO GABRIEL/ HELIOPOLIS	802	13.683
SC03A	CI	HOSPITAL FELICIO ROCHO/HOSPITAL MILITAR A	804	13.595
623	AL	ESTAÇÃO VENDA NOVA / VILA SANTA BRANCA	801	13.205
321	VF	OLHOS D AGUA / PILAR	803	13.019
702	AL	ESTAÇÃO SÃO GABRIEL / XODO-MARIZE	802	12.998
AC19	MOVE	ESTAÇÃO DE TRANSFERÊNCIA AMÉRICO VESPÚCIO	801	12.751
314	AL	ESTAÇÃO DIAMANTE/ESTAÇÃO BARREIRO VIA SANTA HELENA	803	12.728
337	AL	ESTAÇÃO BARREIRO / ITAIPU	803	12.476
AC09	MOVE	ESTAÇÃO DE TRANSFERÊNCIA MONTESE	801	12.386
AC06	MOVE	ESTAÇÃO DE TRANSFERÊNCIA PLANALTO	801	11.924
CM02	MOVE	ESTAÇÃO DE TRANSFERÊNCIA MINAS SHOPPING	802	11.554
902	VF	TAQUARIL/CASTANHEIRAS	802	11.493
201	VF	MORRO DAS PEDRAS	803	11.252
3350	AL	EST.BARREIRO/EST.DIAMANTE	803	10.713
303	AL	ESTAÇÃO DIAMANTE / SANTA CECILIA VIA CASTANHEIRAS	803	10.563
406	AL	EST.PONTO SÃO JOSÉ/PINDORAMA V. N.SRA. DA GLORIA	804	10.560
622	AL	ESTAÇÃO VENDA NOVA / LAGOINHA	801	10.414
315	AL	ESTAÇÃO BARREIRO / BARREIRO	803	9.733
301	AL	EST.DIAMANTE/NOVO STA.CECILIA V. BRASIL INDUSTRIAL	803	9.378
401	AM	METRO CID.INDUSTRIAL/S.MARIA	804	9.082
204	AM	ESTAÇÃO VILA OESTE / NOVA GAMELEIRA	803	8.499
826	VF	MONTES CLAROS / RUA SÃO ROMULO	802	8.253
AC15	MOVE	ESTAÇÃO DE TRANSFERÊNCIA LIBERDADE	801	8.134
CM08	MOVE	ESTAÇÃO DE TRANSFERÊNCIA SÃO JUDAS TADEU	802	7.825
903	AL	GRANJA DE FREITAS/TAQUARIL VIA ALTO VERA CRUZ	802	7.470
CM04	MOVE	ESTAÇÃO DE TRANSFERÊNCIA UNIÃO	802	7.180
734	AL	ESTAÇÃO SÃO GABRIEL / AARAO REIS VIA MINASLANDIA	802	6.989
8551	PE	EST. SÃO GABRIEL/ESTAÇÃO UFMG VIA ANEL RODOVIÁRIO	802	6.793
838	AL	ESTAÇÃO SÃO GABRIEL/PALMARES VIA MARIA VIRGINIA	802	6.079
336	VF	HOSPITAL EDUARDO DE MENEZES / VILA BERNADETE	803	6.045
511	AL	ESTAÇÃO PONTO SÃO JOSÉ / JARDIM ALVORADA	804	5.956
402	AM	METRO CID.INDUSTRIAL/CAMARGOS	804	5.374
313	AL	ESTAÇÃO DIAMANTE / OLARIA	803	5.246
6030	RA	CIDADE ADMINISTRATIVA/SAVASSI VIA HOSPITAIS	801	5.052
642	AL	EST. VENDA NOVA/EST. VILARINHO/CID.ADMINISTRATIVA	801	4.971
6031	RA	CIDADE ADMINISTRATIVA/CENTRO	801	3.559
CM05	MOVE	ESTAÇÃO DE TRANSFERÊNCIA IPIRANGA	802	3.170
83P	TO	ESTAÇÃO SÃO GABRIEL / CENTRO - PARADORA	802	2.789
821	AL	ESTAÇÃO JOSE CANDIDO / GOIANIA	802	2.759
639	AL	BRAUNAS / SHOPPING DEL REY	804	2.685
535	AL	XANGRILA VIA ITAMARATY / SHOPPING DEL REY	804	2.619
2033	RA	BETÂNIA / CENTRO	803	2.383
338	AL	ESTAÇÃO BARREIRO / PILAR - OLHOS D'ÁGUA	803	2.298
836	AL	ESTAÇÃO SÃO GABRIEL / RIBEIRO DE ABREU B	802	1.878

Linha	TS	Nome da Linha	Consórcio	Passageiros M.C.O
83D	TO	ESTAÇÃO SÃO GABRIEL / CENTRO - DIRETA	802	1.488
6017	SE	PIRATININGA VIA RIO BRANCO/CENTRO	801	1.415
631	AL	ESTAÇÃO VILARINHO / SERRA VERDE VIA MINAS CAIXA	801	1.389
8550	TO	ESTAÇÃO SÃO GABRIEL/ZOOLOGICO VIA ESTAÇÃO PAMPULHA	802	1.097
709	AL	ESTAÇÃO SÃO GABRIEL / TUPI	802	979
732	AL	ESTAÇÃO SÃO GABRIEL / TUPI-FELICIDADE	802	729
6014	SE	CÉU AZUL/CENTRO	801	695
533	AL	CASTELO / SHOPPING DEL REY	804	249
710	AL	ESTAÇÃO SÃO GABRIEL / PROVIDENCIA	802	158
63	TO	ESTAÇÃO VENDA NOVA/LAGOINHA	801	144
507	AL	OURO PRETO / SHOPPING DEL REY	804	108
812	AL	ESTAÇÃO SÃO GABRIEL / SÃO GABRIEL A	802	72
3020	SE	ÁGUAS CLARAS-VILA PINHO/CENTRO	803	32
65	TO	ESTAÇÃO VILARINHO/CENTRO VIA ANTONIO CARLOS-DIRETA	801	5
50	TO	ESTAÇÃO PAMPULHA/CENTRO - DIRETA	801	3
61	TO	ESTAÇÃO VENDA NOVA/CENTRO-DIRETA	801	2
52	TO	ESTAÇÃO PAMPULHA/AV. ANTÔNIO CARLOS	801	0
68	TO	ESTAÇÃO VILARINHO / LAGOINHA	801	0
320	AL	ESCOLA ESTADUAL AMARO NEVES	803	0
630	AL	ESTAÇÃO VILARINHO/SERRA VERDE VIA AV.SALAMANCA	801	0
1170	PE	SANTA LUCIA/MANGABEIRAS	801	0
6018	SE	RIO BRANCO VIA JARDIM LEBLON / CENTRO	801	0
6032	SE	MANTIQUEIRA/CENTRO	801	0
6034	SE	NOVA YORK VIA JD. DOS COMERCIÁRIOS / CENTRO	801	0
SC02B	CI	SAVASSI/PRACA 7 VIA SANTA CASA - PCA DA LIBERDADE	801	0
7015	SE	MONTE AZUL/CENTRO	802	0
8015	SE	CONJUNTO PAULO VI/CENTRO	802	0
34	TO	ESTAÇÃO BARREIRO/VIA EXPRESSA	803	0
3011	SE	INDEPENDÊNCIA / CENTRO	803	0
3150	PE	REGINA-LINDEIA / BH SHOPPING VIA ANEL RODOVIARIO	803	0
SE02	EC	BURITIS/SAVASSI	803	0
2150	PE	GRAJAU/SION VIA CONTORNO	804	0
4403C	SE	RESIDENCIAL SARANDI	804	0
SC03B	CI	HOSPITAL FELICIO ROCHO/HOSPITAL MILITAR B	804	0
			<b>Total</b>	<b>22.082.600</b>

**OBS.:** São 309 linhas de transporte convencional, 13 linhas de bloqueio das estações e 37 linhas de estações de transferência do MOVE.

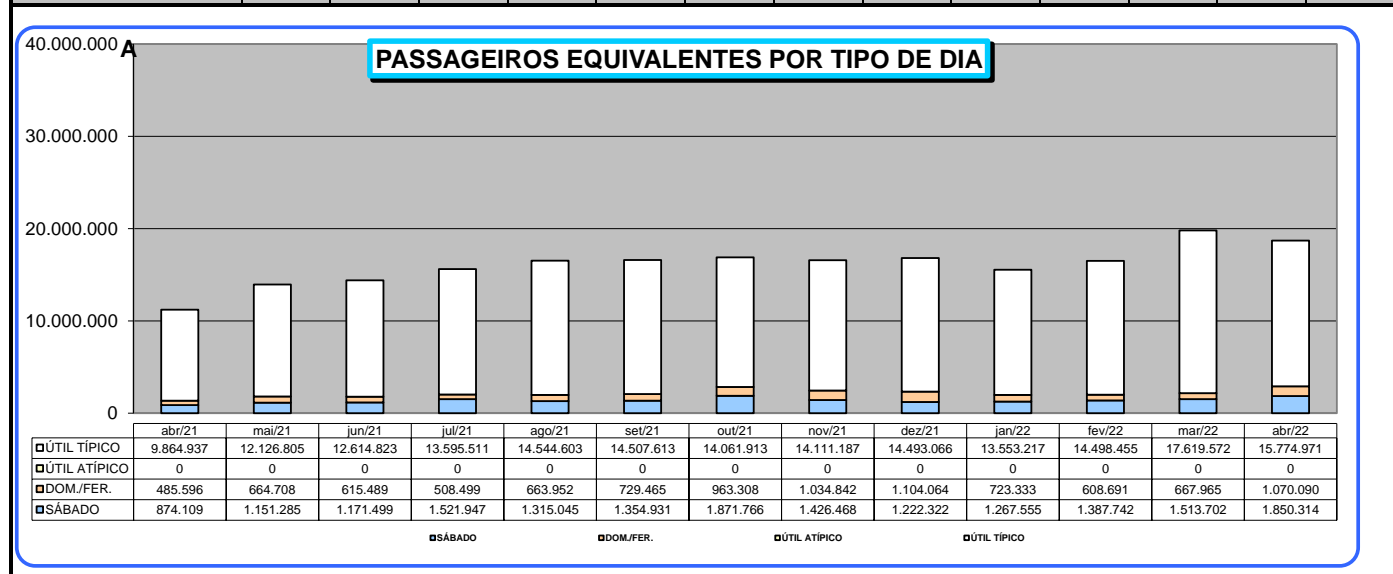
- linhas que não operaram esse mês

**SISTEMA DE TRANSPORTE POR ÔNIBUS CONVENCIONAL E MOVE DE BH  
PASSAGEIRO EQUIVALENTE POR MÊS/TARIFA/TIPO DE DIA - ÚLTIMOS 12 MESES**

DIA	Tarifa	abr/21	mai/21	jun/21	jul/21	ago/21	set/21	out/21	nov/21	dez/21	jan/22	fev/22	mar/22	abr/22
SÁBADO	Atual R\$ 1,00	19.894	21.843	21.761	27.993	23.998	24.718	31.529	24.288	19.710	23.045	25.898	26.824	30.957
	Atual R\$ 3,15	127.448	158.867	169.064	222.361	185.700	185.214	201.608	216.645	168.215	179.297	196.473	212.362	241.176
	Atual R\$ 4,50	726.767	970.574	980.674	1.271.592	1.105.347	1.144.999	1.638.628	1.185.534	1.034.397	1.065.213	1.165.371	1.274.516	1.578.181
	Atual R\$ 6,75	0	0	0	0	0	0	0	0	0	0	0	0	0
	<b>Total</b>	<b>874.109</b>	<b>1.151.285</b>	<b>1.171.499</b>	<b>1.521.947</b>	<b>1.315.045</b>	<b>1.354.931</b>	<b>1.871.766</b>	<b>1.426.468</b>	<b>1.222.322</b>	<b>1.267.555</b>	<b>1.387.742</b>	<b>1.513.702</b>	<b>1.850.314</b>
ÚTIL ATÍPICO	Atual R\$ 1,00	0	0	0	0	0	0	0	0	0	0	0	0	0
	Atual R\$ 3,15	0	0	0	0	0	0	0	0	0	0	0	0	0
	Atual R\$ 4,50	0	0	0	0	0	0	0	0	0	0	0	0	0
	Atual R\$ 6,75	0	0	0	0	0	0	0	0	0	0	0	0	0
	<b>Total</b>	<b>0</b>	<b>0</b>	<b>0</b>	<b>0</b>	<b>0</b>	<b>0</b>	<b>0</b>	<b>0</b>	<b>0</b>	<b>0</b>	<b>0</b>	<b>0</b>	<b>0</b>
DOM./FER.	Atual R\$ 1,00	10.786	14.170	11.960	9.694	12.721	13.939	15.989	16.520	16.796	13.233	11.765	12.496	18.160
	Atual R\$ 3,15	71.281	96.204	88.137	75.243	104.002	109.700	100.365	121.437	156.659	107.352	85.713	99.800	145.586
	Atual R\$ 4,50	403.529	554.334	515.392	423.562	547.230	605.826	846.954	896.884	930.609	602.748	511.212	555.670	906.343
	<b>Total</b>	<b>485.596</b>	<b>664.708</b>	<b>615.489</b>	<b>508.499</b>	<b>663.952</b>	<b>729.465</b>	<b>963.308</b>	<b>1.034.842</b>	<b>1.104.064</b>	<b>723.333</b>	<b>608.691</b>	<b>667.965</b>	<b>1.070.090</b>
ÚTIL TÍPICO	Atual R\$ 1,00	178.782	205.129	211.363	228.494	249.228	257.441	248.066	244.014	242.895	240.705	277.560	315.298	253.311
	Atual R\$ 3,15	1.327.009	1.632.618	1.701.216	1.820.170	1.977.563	1.993.612	2.000.559	2.040.974	1.940.697	1.791.182	2.024.684	2.340.035	1.943.361
	Atual R\$ 4,50	8.359.147	10.289.058	10.702.244	11.546.847	12.317.813	12.256.560	11.813.288	11.826.198	12.309.474	11.521.329	12.196.210	14.964.238	13.578.299
	Atual R\$ 6,75	0	0	0	0	0	0	0	0	0	0	0	0	0
	<b>Total</b>	<b>9.864.937</b>	<b>12.126.805</b>	<b>12.614.823</b>	<b>13.595.511</b>	<b>14.544.603</b>	<b>14.507.613</b>	<b>14.061.913</b>	<b>14.111.187</b>	<b>14.493.066</b>	<b>13.553.217</b>	<b>14.498.455</b>	<b>17.619.572</b>	<b>15.774.971</b>
<b>TOTAL</b>	<b>11.224.643</b>	<b>13.942.798</b>	<b>14.401.810</b>	<b>15.625.956</b>	<b>16.523.601</b>	<b>16.592.009</b>	<b>16.896.987</b>	<b>16.572.497</b>	<b>16.819.453</b>	<b>15.544.105</b>	<b>16.494.887</b>	<b>19.801.239</b>	<b>18.695.375</b>	

**PASSAGEIRO EQUIVALENTE MÉDIO POR DIA/TARIFA - ÚLTIMOS 12 MESES**

DIA	Tarifa	abr/21	mai/21	jun/21	jul/21	ago/21	set/21	out/21	nov/21	dez/21	jan/22	fev/22	mar/22	abr/22
SÁBADO	Atual R\$ 1,00	4.973	5.461	5.440	5.599	6.000	6.179	6.306	6.072	6.570	5.761	6.474	6.706	6.191
	Atual R\$ 3,15	31.862	39.717	42.266	44.472	46.425	46.304	40.322	54.161	56.072	44.824	49.118	53.091	48.235
	Atual R\$ 4,50	181.692	242.644	245.168	254.318	276.337	286.250	327.726	296.384	344.799	266.303	291.343	318.629	315.636
	Atual R\$ 6,75	0	0	0	0	0	0	0	0	0	0	0	0	0
	<b>Total</b>	<b>218.527</b>	<b>287.821</b>	<b>292.875</b>	<b>304.389</b>	<b>328.761</b>	<b>338.733</b>	<b>374.353</b>	<b>356.617</b>	<b>407.441</b>	<b>316.889</b>	<b>346.936</b>	<b>378.426</b>	<b>370.063</b>
ÚTIL ATÍPICO	Atual R\$ 1,00	0	0	0	0	0	0	0	0	0	0	0	0	0
	Atual R\$ 3,15	0	0	0	0	0	0	0	0	0	0	0	0	0
	Atual R\$ 4,50	0	0	0	0	0	0	0	0	0	0	0	0	0
	Atual R\$ 6,75	0	0	0	0	0	0	0	0	0	0	0	0	0
	<b>Total</b>	<b>0</b>	<b>0</b>	<b>0</b>	<b>0</b>	<b>0</b>	<b>0</b>	<b>0</b>	<b>0</b>	<b>0</b>	<b>0</b>	<b>0</b>	<b>0</b>	<b>0</b>
DOM./FER.	Atual R\$ 1,00	1.798	2.362	2.392	2.423	2.544	2.788	2.665	2.753	2.799	2.206	2.941	3.124	3.027
	Atual R\$ 3,15	11.880	16.034	17.627	18.811	20.800	21.940	16.728	20.240	26.110	17.892	21.428	24.950	24.264
	Atual R\$ 4,50	67.255	92.389	103.078	105.890	109.446	121.165	141.159	149.481	155.102	100.458	127.803	138.917	151.057
	<b>Total</b>	<b>80.933</b>	<b>110.785</b>	<b>123.098</b>	<b>127.125</b>	<b>132.790</b>	<b>145.893</b>	<b>160.551</b>	<b>172.474</b>	<b>184.011</b>	<b>120.556</b>	<b>152.173</b>	<b>166.991</b>	<b>178.348</b>
ÚTIL TÍPICO	Atual R\$ 1,00	8.939	9.768	10.065	10.386	11.329	12.259	12.403	12.201	11.041	11.462	13.878	13.709	13.332
	Atual R\$ 3,15	66.350	77.744	81.010	82.735	89.889	94.934	100.028	102.049	88.213	85.294	101.234	101.741	102.282
	Atual R\$ 4,50	417.957	489.955	509.631	524.857	559.901	583.646	590.664	591.310	559.522	548.635	609.811	650.619	714.647
	Atual R\$ 6,75	0	0	0	0	0	0	0	0	0	0	0	0	0
	<b>Total</b>	<b>493.247</b>	<b>577.467</b>	<b>600.706</b>	<b>617.978</b>	<b>661.118</b>	<b>690.839</b>	<b>703.096</b>	<b>705.559</b>	<b>658.776</b>	<b>645.391</b>	<b>724.923</b>	<b>766.068</b>	<b>830.262</b>
<b>TOTAL</b>	<b>374.155</b>	<b>449.768</b>	<b>480.060</b>	<b>504.063</b>	<b>533.019</b>	<b>553.067</b>	<b>844.849</b>	<b>552.417</b>	<b>542.563</b>	<b>501.423</b>	<b>589.103</b>	<b>638.750</b>	<b>623.179</b>	





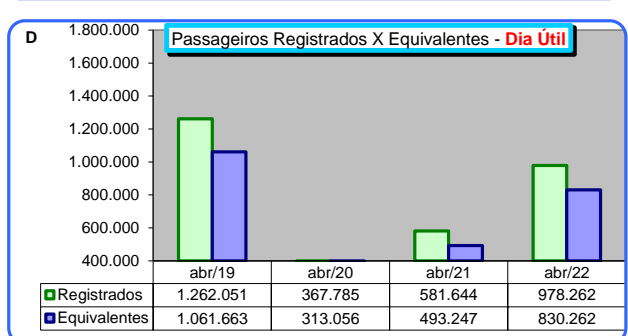
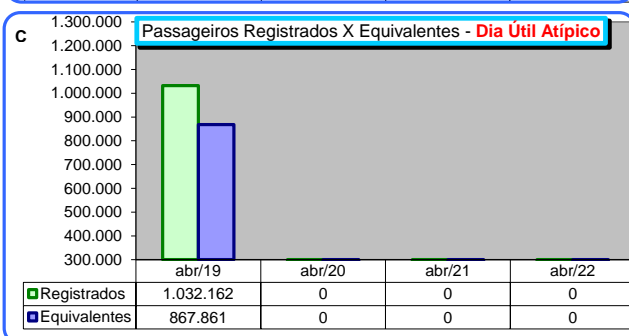
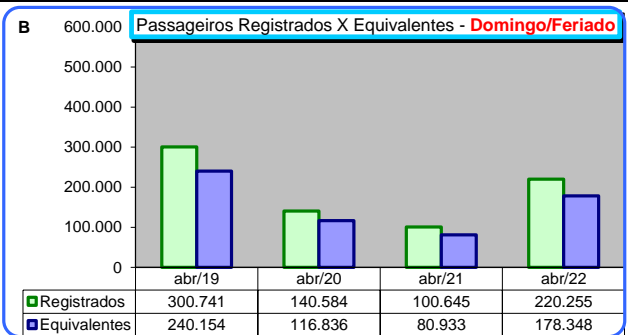
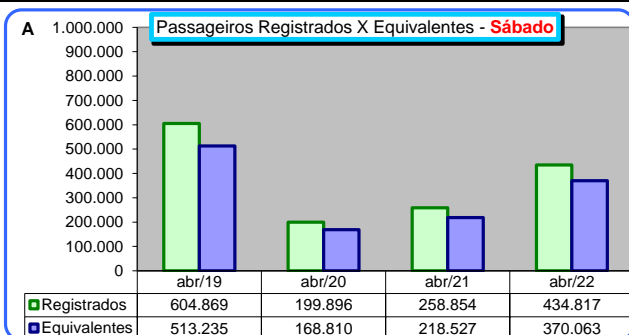
**PASSAGEIRO REGISTRADO E EQUIVALENTE NO MÊS NOS ÚLTIMOS 4 ANOS (DIA/TARIFA)**

DIA	Tarifa	abr/19		abr/20		abr/21		abr/22	
		Total de Passageiros	Passageiros Equivalentes	Total de Passageiros	Passageiros Equivalentes	Total de Passageiros	Passageiros Equivalentes	Total de Passageiros	Passageiros Equivalentes
SÁBADO	Atual R\$ 1,00	49.450	45.793	20.649	18.507	22.253	19.894	35.044	30.957
	Atual R\$ 1,35	0	0	0	0	0	0	0	0
	Atual R\$ 3,15	418.247	349.058	124.090	101.279	158.120	127.448	294.589	241.176
	Atual R\$ 4,50	1.951.780	1.658.087	654.845	555.454	855.042	726.767	1.844.454	1.578.181
	Atual R\$ 6,75	0	0	0	0	0	0	0	0
	<b>Total</b>	<b>2.419.477</b>	<b>2.052.938</b>	<b>799.584</b>	<b>675.241</b>	<b>1.035.415</b>	<b>874.109</b>	<b>2.174.087</b>	<b>1.850.314</b>
ÚTIL ATÍPICO	Atual R\$ 1,00	18.269	17.007	0	0	0	0	0	0
	Atual R\$ 1,35	0	0	0	0	0	0	0	0
	Atual R\$ 3,15	167.481	136.779	0	0	0	0	0	0
	Atual R\$ 4,50	845.919	713.619	0	0	0	0	0	0
	Atual R\$ 6,75	493	456	0	0	0	0	0	0
	<b>Total</b>	<b>1.032.162</b>	<b>867.861</b>	<b>0</b>	<b>0</b>	<b>0</b>	<b>0</b>	<b>0</b>	<b>0</b>
DOM./FER.	Atual R\$ 1,00	31.728	29.177	19.723	17.829	12.106	10.786	20.759	18.160
	Atual R\$ 1,35	0	0	0	0	0	0	0	0
	Atual R\$ 3,15	276.109	225.627	131.268	107.433	90.754	71.281	182.990	145.586
	Atual R\$ 4,50	1.195.866	945.965	692.514	575.755	501.008	403.529	1.117.778	906.343
	Atual R\$ 6,75	0	0	0	0	0	0	0	0
	<b>Total</b>	<b>1.503.703</b>	<b>1.200.769</b>	<b>843.505</b>	<b>701.018</b>	<b>603.868</b>	<b>485.596</b>	<b>1.321.527</b>	<b>1.070.090</b>
ÚTIL TÍPICO	Atual R\$ 1,00	444.550	415.152	155.321	139.448	201.144	178.782	289.119	253.311
	Atual R\$ 1,35	0	0	0	0	0	0	0	0
	Atual R\$ 3,15	4.148.312	3.398.242	1.090.501	889.809	1.651.100	1.327.009	2.405.569	1.943.361
	Atual R\$ 4,50	20.629.730	17.402.765	6.109.874	5.231.869	9.780.643	8.359.147	15.892.298	13.578.299
	Atual R\$ 6,75	18.420	17.107	0	0	0	0	0	0
	<b>Total</b>	<b>25.241.012</b>	<b>21.233.265</b>	<b>7.355.696</b>	<b>6.261.126</b>	<b>11.632.887</b>	<b>9.864.937</b>	<b>18.586.986</b>	<b>15.774.971</b>
<b>TOTAL</b>	<b>30.196.354</b>	<b>25.354.833</b>	<b>8.998.785</b>	<b>7.637.385</b>	<b>13.272.170</b>	<b>11.224.643</b>	<b>22.082.600</b>	<b>18.695.375</b>	

**PASSAGEIRO REGISTRADO E EQUIVALENTE NO MÊS NOS ÚLTIMOS 4 ANOS (DIA/TARIFA)**

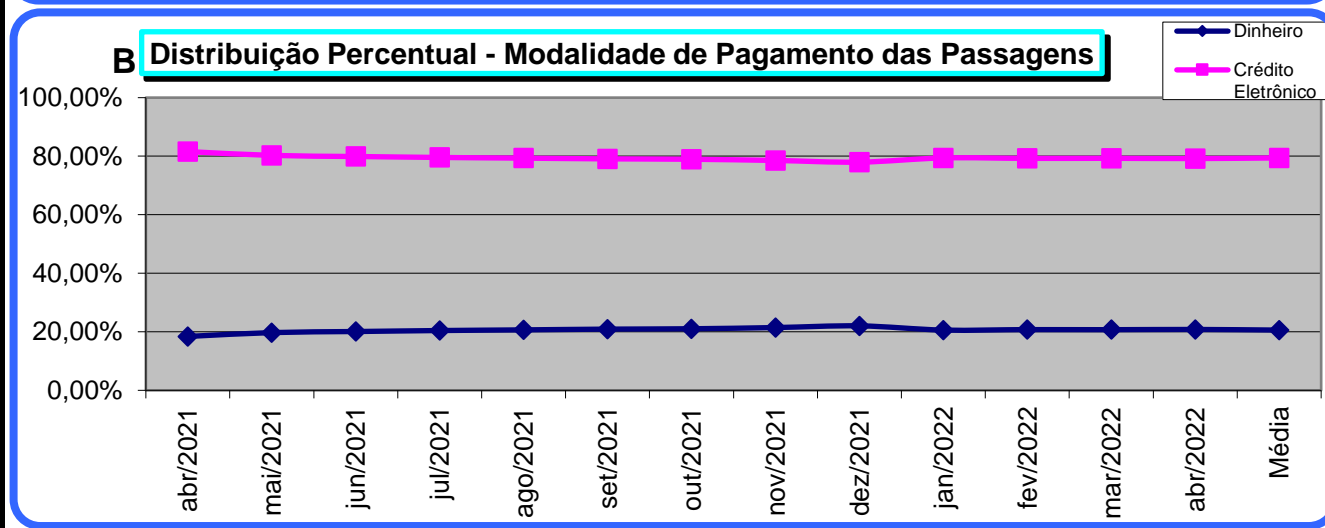
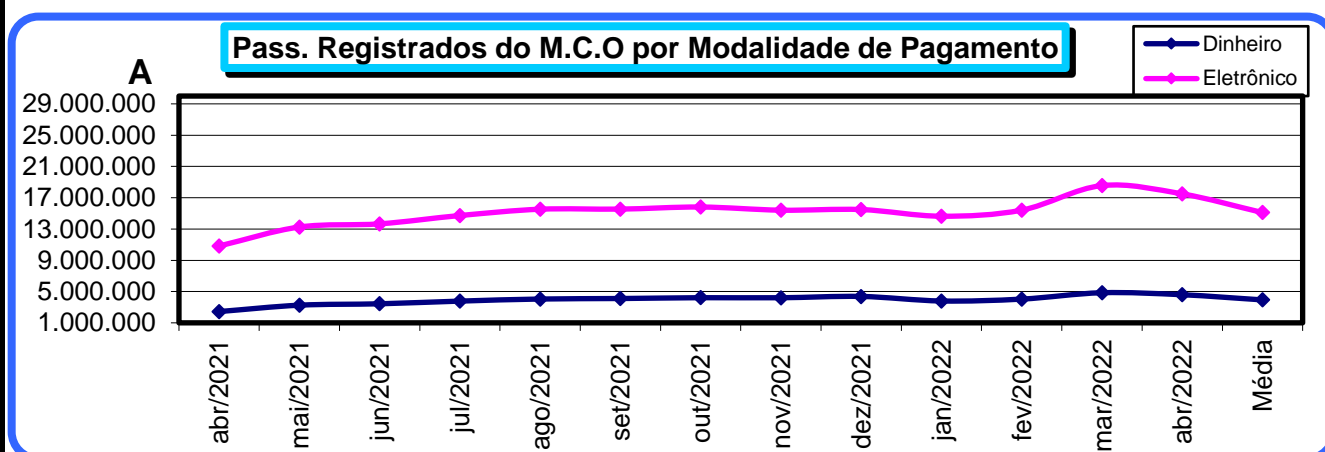
**MÉDIAS COMPARATIVAS**

DIA	Tarifa	abr/19		abr/20		abr/21		abr/22	
		Total de Passageiros	Passageiros Equivalentes	Total de Passageiros	Passageiros Equivalentes	Total de Passageiros	Passageiros Equivalentes	Total de Passageiros	Passageiros Equivalentes
SÁBADO	Atual R\$ 1,00	12.363	11.448	5.162	4.627	5.563	4.973	7.009	6.191
	Atual R\$ 1,35	0	0	0	0	0	0	0	0
	Atual R\$ 3,15	104.562	87.265	31.023	25.320	39.530	31.862	58.918	48.235
	Atual R\$ 4,50	487.945	414.522	163.711	138.864	213.761	181.692	368.891	315.636
	Atual R\$ 6,75	0	0	0	0	0	0	0	0
	<b>Total</b>	<b>604.869</b>	<b>513.235</b>	<b>199.896</b>	<b>168.810</b>	<b>258.854</b>	<b>218.527</b>	<b>434.817</b>	<b>370.063</b>
ÚTIL ATÍPICO	Atual R\$ 1,00	18.269	17.007	0	0	0	0	0	0
	Atual R\$ 1,35	0	0	0	0	0	0	0	0
	Atual R\$ 3,15	167.481	136.779	0	0	0	0	0	0
	Atual R\$ 4,50	845.919	713.619	0	0	0	0	0	0
	Atual R\$ 6,75	493	456	0	0	0	0	0	0
	<b>Total</b>	<b>1.032.162</b>	<b>867.861</b>	<b>0</b>	<b>0</b>	<b>0</b>	<b>0</b>	<b>0</b>	<b>0</b>
DOM./FER.	Atual R\$ 1,00	6.346	5.835	3.287	2.972	2.018	1.798	3.460	3.027
	Atual R\$ 1,35	0	0	0	0	0	0	0	0
	Atual R\$ 3,15	55.222	45.125	21.878	17.905	15.126	11.880	30.498	24.264
	Atual R\$ 4,50	239.173	189.193	115.419	95.959	83.501	67.255	186.296	151.057
	Atual R\$ 6,75	0	0	0	0	0	0	0	0
	<b>Total</b>	<b>300.741</b>	<b>240.154</b>	<b>140.584</b>	<b>116.836</b>	<b>100.645</b>	<b>80.933</b>	<b>220.255</b>	<b>178.348</b>
ÚTIL TÍPICO	Atual R\$ 1,00	22.228	20.758	7.766	6.972	10.057	8.939	15.217	13.332
	Atual R\$ 1,35	0	0	0	0	0	0	0	0
	Atual R\$ 3,15	207.416	169.912	54.525	44.490	82.555	66.350	126.609	102.282
	Atual R\$ 4,50	1.031.487	870.138	305.494	261.593	489.032	417.957	836.437	714.647
	Atual R\$ 6,75	921	855	0	0	0	0	978.262	0
	<b>Total</b>	<b>1.262.051</b>	<b>1.061.663</b>	<b>367.785</b>	<b>313.056</b>	<b>581.644</b>	<b>493.247</b>	<b>978.262</b>	<b>830.262</b>
<b>TOTAL</b>	<b>1.006.545</b>	<b>845.161</b>	<b>299.960</b>	<b>254.579</b>	<b>442.406</b>	<b>374.155</b>	<b>736.087</b>	<b>623.179</b>	



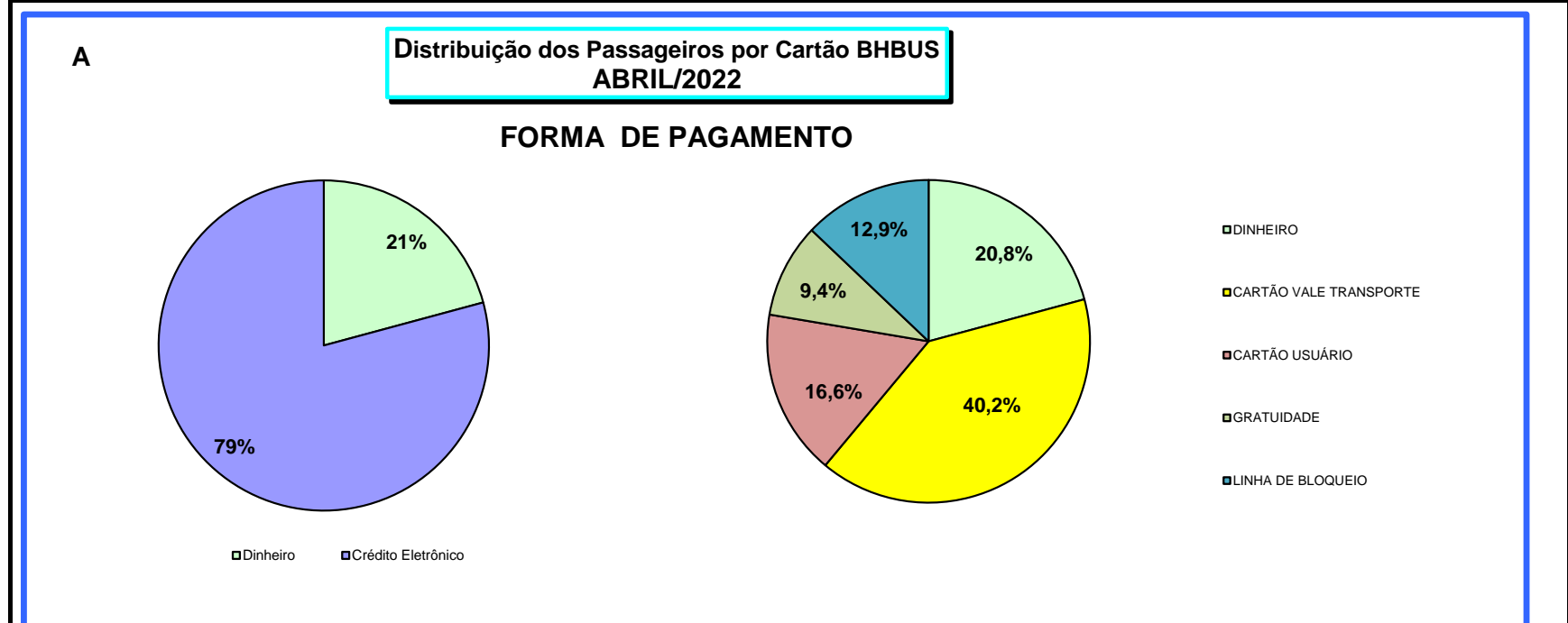
## SISTEMA DE TRANSPORTE POR ÔNIBUS CONVENCIONAL E MOVE DE BH DISTRIBUIÇÃO DOS PASSAGEIROS POR MEIO DE PAGAMENTO

Mês	Passageiros Registrados	Pago com Dinheiro	% Dinheiro	Crédito Eletrônico	% Crédito Eletrônico
abr/2021	13.272.170	2.444.039	18,41%	10.828.131	81,59%
mai/2021	16.508.680	3.256.757	19,73%	13.251.923	80,27%
jun/2021	17.095.486	3.435.785	20,10%	13.659.701	79,90%
jul/2021	18.502.591	3.780.488	20,43%	14.722.103	79,57%
ago/2021	19.576.455	4.045.499	20,67%	15.530.956	79,33%
set/2021	19.654.439	4.110.737	20,92%	15.543.702	79,08%
out/2021	20.026.437	4.215.092	21,05%	15.811.345	78,95%
nov/2021	19.613.236	4.208.434	21,46%	15.404.802	78,54%
dez/2021	19.861.863	4.376.027	22,03%	15.485.836	77,97%
jan/2022	18.427.229	3.794.167	20,59%	14.633.062	79,41%
fev/2022	19.446.067	4.035.450	20,75%	15.410.617	79,25%
mar/2022	23.404.690	4.850.635	20,73%	18.554.055	79,27%
abr/2022	22.082.600	4.594.165	20,80%	17.488.435	79,20%
<b>Média</b>	<b>19.036.303</b>	<b>3.934.406</b>	<b>20,59%</b>	<b>15.101.898</b>	<b>79,41%</b>
<b>TOTAL</b>	<b>247.471.943</b>	<b>51.147.275</b>		<b>196.324.668</b>	



**SISTEMA DE TRANSPORTE POR ÔNIBUS CONVENCIONAL E MOVE DE BH  
DISTRIBUIÇÃO MENSAL DOS PASSAGEIROS POR TIPO DE CRÉDITO ELETRÔNICO**

Mês	VEL	UEL	VTI	USI	UMI	UOM	VOM	VMI	UPE	UPI	GRA	BLQ	TOTAL
mai/2021	6.097.503	1.897.725	1.094.156	293.807	16.549	35.824	111.096	54.215	6	1	1.513.244	2.137.797	13.251.923
jun/2021	6.213.301	1.995.209	1.118.990	308.235	17.435	37.783	113.182	54.759	2	0	1.612.014	2.188.791	13.659.701
jul/2021	6.654.117	2.203.661	1.189.587	338.081	19.101	40.781	119.980	58.248	0	0	1.723.367	2.375.180	14.722.103
ago/2021	6.965.049	2.395.908	1.248.520	369.570	18.796	40.320	116.262	56.676	554	82	1.834.278	2.484.941	15.530.956
set/2021	6.889.974	2.459.050	1.235.749	380.704	21.446	44.935	125.345	61.247	1.610	210	1.844.416	2.479.016	15.543.702
out/2021	6.934.424	2.505.958	1.235.121	386.569	21.948	46.029	126.153	61.133	3.589	319	1.891.302	2.598.800	15.811.345
nov/2021	6.754.035	2.530.979	1.174.364	371.479	23.126	49.344	129.954	63.865	14.104	915	1.861.816	2.430.821	15.404.802
dez/2021	6.849.235	2.451.156	1.155.496	357.754	20.214	43.306	114.614	56.551	10.406	812	1.872.136	2.554.156	15.485.836
jan/2022	6.536.422	2.238.874	1.161.036	344.111	17.772	38.035	113.301	52.762	2.928	280	1.750.242	2.377.299	14.633.062
fev/2022	6.724.502	2.578.701	1.157.605	376.157	21.904	47.404	125.438	59.104	7.907	404	1.788.567	2.522.924	15.410.617
mar/2022	8.003.847	3.250.153	1.380.801	463.060	19.675	40.579	107.757	51.890	12.855	890	2.213.868	3.008.680	18.554.055
abr/2022	7.542.829	3.181.656	1.300.339	443.393	6.272	12.214	29.102	15.890	21.051	1.750	2.084.878	2.849.061	17.488.435
<b>TOTAL</b>	<b>82.165.238</b>	<b>29.689.030</b>	<b>14.451.764</b>	<b>4.432.920</b>	<b>224.238</b>	<b>476.554</b>	<b>1.332.184</b>	<b>646.340</b>	<b>75.012</b>	<b>5.663</b>	<b>21.990.128</b>	<b>30.007.466</b>	<b>185.496.537</b>



VEL - Vale Eletrônico (Tarifa Integral paga com vale transporte eletrônico)

UEL - Usuário Eletrônico (Tarifa Integral paga com crédito eletrônico de passagem)

VTI - Vale Eletrônico Integração (Tarifa de Integração paga com vale transporte eletrônico)

USI - Usuário Eletrônico Integração (Tarifa de Integr. paga com cré. Eletrônico de passagem)

UMI - Usuário SBE Integração Metrô

VMI - VT SBE Integração Metrô

UOM - Usuário Ônibus Metrô

VOM - Vale Eletrônico Ônibus Metrô

UPE - Usuário Passe Estudantil

UPI - Usuário Passe Estudantil Integrado

GRA - Gratuidade

BLQ - Linhas de Bloqueio das Estações

DADOS DO SISTEMA DE BILHETAGEM ELETRÔNICA

MÊS abr-22

VALE TRANSPORTE (VT)	PESSOA FISICA				PESSOA JURIDICA			
	TITULAR	%	CARTÕES	%	TITULAR	%	CARTÕES	%
PORTAL / WEB - Compra de crédito eletrônico carga a bordo via Web	777	7,40%	2.247	43,41%	35.025	48,00%	733.519	96,22%
U.R.A- Unidade de Resposta Audível - Compra de crédito eletrônico telefone	85	0,81%	204	3,94%	4.193	8,47%	13.056	1,71%
POSTO DE VENDA - Pontos de venda de crédito eletrônico	9.631	91,78%	2.725	52,65%	10.276	20,76%	15.746	2,07%
<b>TOTAL</b>	<b>10.493</b>	<b>100,00%</b>	<b>5.176</b>	<b>100,00%</b>	<b>49.494</b>	<b>100,00%</b>	<b>762.321</b>	<b>100,00%</b>
<b>USUÁRIO</b>								
PORTADOR - Cartões ao portador	1	-	2.146.130	96,56%				
IDENTIFICADO - Cartões identificados	76.415	-	76.415	3,44%				
<b>TOTAL</b>	<b>76.416</b>	<b>-</b>	<b>2.222.545</b>	<b>100,00%</b>				
<b>PASSE ESTUDANTIL</b>								
POSTO DE VENDA	1	-	38.564	100,00%				
<b>TOTAL</b>	<b>1</b>	<b>-</b>	<b>38.564</b>	<b>100,00%</b>				
<b>TOTAL TITULARES</b>	<b>136.404</b>							
<b>TOTAL CARTÕES VT</b>	<b>767.497</b>				<b>25%</b>			
<b>TOTAL CARTÕES USUÁRIO</b>	<b>2.222.545</b>				<b>73%</b>			
<b>TOTAL CARTÕES PASSE ESTUDANTIL</b>	<b>38.564</b>				<b>1%</b>			
<b>TOTAL CARTÕES</b>	<b>3.028.606</b>				<b>100%</b>			

TIPO DE BENEFICIO	CARTÕES BENEFICIO				UTILIZAÇÕES DE BENEFICIO EM 13/04/2022	
	TITULAR	%	CARTÕES	%	TOTAL	%
CARTEIRO	2	0,1%	857	0,2%	707	0,07%
DEFICIENTES	617	45,2%	31.241	8,7%	16.364	1,61%
DESEMB. TRAS/DIANT C/ ACOMPANHANTE	553	40,5%	4.741	1,3%	0	0,00%
DESEMB. TRAS/DIANT S/ ACOMPANHANTE	183	13,4%	3.707	1,0%	0	0,00%
JUSTIÇA DO TRABALHO (Oficial TRT)	2	0,1%	118	0,0%	6	0,00%
JUSTIÇA FEDERAL (Oficial Justiça Federal)	2	0,1%	139	0,0%	6	0,00%
AUDITOR FISCAL DO TRABALHO (Agentes inspeção I)	3	0,2%	169	0,0%	9	0,00%
IDOSO	2	0,1%	316.322	88,5%	84.311	8,32%
OUTRAS GRATUIDADES (*)	1	0,1%	319	0,1%	3.952	0,39%
<b>TOTAL</b>	<b>1.365</b>	<b>100,0%</b>	<b>357.613</b>	<b>100,0%</b>	<b>105.355</b>	<b>10,39%</b>

(\*): Operador de estação; Rodoviário municipal, Rodoviário metropolitano; Voluntário evento esportivo;

CARTÕES OPERACIONAIS				
TIPO DE OPERADOR	TITULAR	%	CARTÕES	%
AGENTE DE BORDO	39 (*)	97,9%	227	1,9%
ACESSO TÉCNICO E OPERACIONAL	1	2,4%	62	0,5%
MOTORISTA	39	92,9%	3.960	33,2%
ADMINISTRATIVO	39	92,9%	7.643	64,0%
AUXILIAR DE OPERAÇÕES	39	92,9%	50	0,4%
FISCAL DA BHTRANS	1	2,4%	0	0,0%
<b>TOTAL</b>	<b>42</b>	<b>100,0%</b>	<b>11.942</b>	<b>100,0%</b>

(\*) Equivale às 39 empresas operadoras

<b>TOTAL DE CARTÕES ATIVOS</b>	<b>3.398.161</b>
--------------------------------	------------------

UTILIZAÇÃO DE CARTÕES EM 13/04/2022 (2ª QUARTA-FEIRA DO MÊS)		
TIPO DE UTILIZAÇÃO	TOTAL	%
UTILIZAÇÃO DE CARTÕES VT	462.005	45,57%
UTILIZAÇÃO DE CARTÕES USUÁRIO	240.045	23,68%
UTILIZAÇÃO DE CARTÕES GRATUIDADE	105.355	10,39%
<b>TOTAL UTILIZAÇÃO CRÉDITOS ELETRÔNICOS</b>	<b>807.405</b>	
<b>% UTILIZAÇÃO CRÉDITOS ELETRÔNICOS</b>	<b>79,65%</b>	

PASSAGEIROS QUE UTILIZARAM MEIA TARIFA EM 13/04/2022 (2ª quarta-feira do mês)		
PASSAGEIROS QUE UTILIZARAM MEIA TARIFA COM CARTÃO VT	63.172	6,23%
PASSAGEIROS QUE UTILIZARAM MEIA TARIFA COM CARTÃO USUÁRIO	23.664	2,33%
<b>TOTAL PASSAGEIROS QUE UTILIZARAM MEIA TARIFA</b>	<b>86.836</b>	

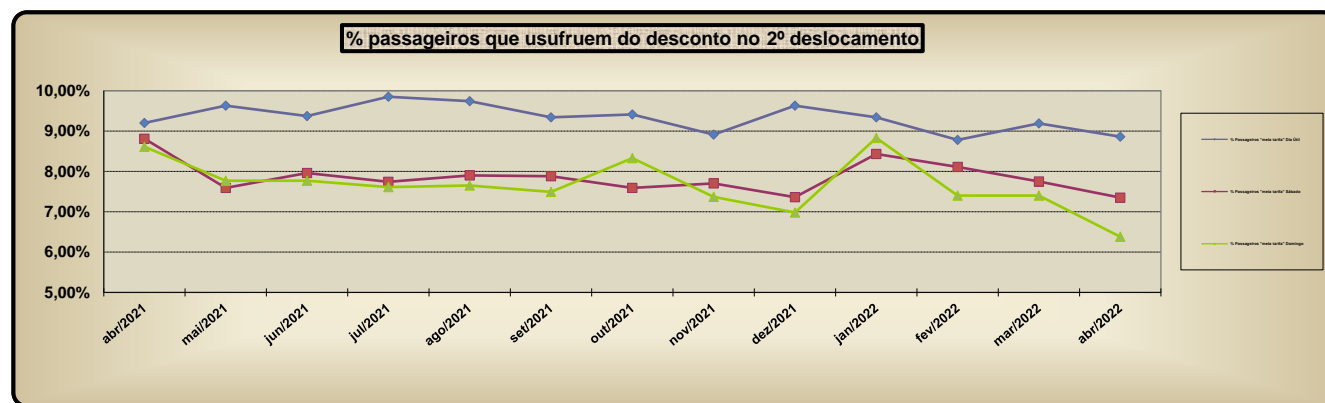
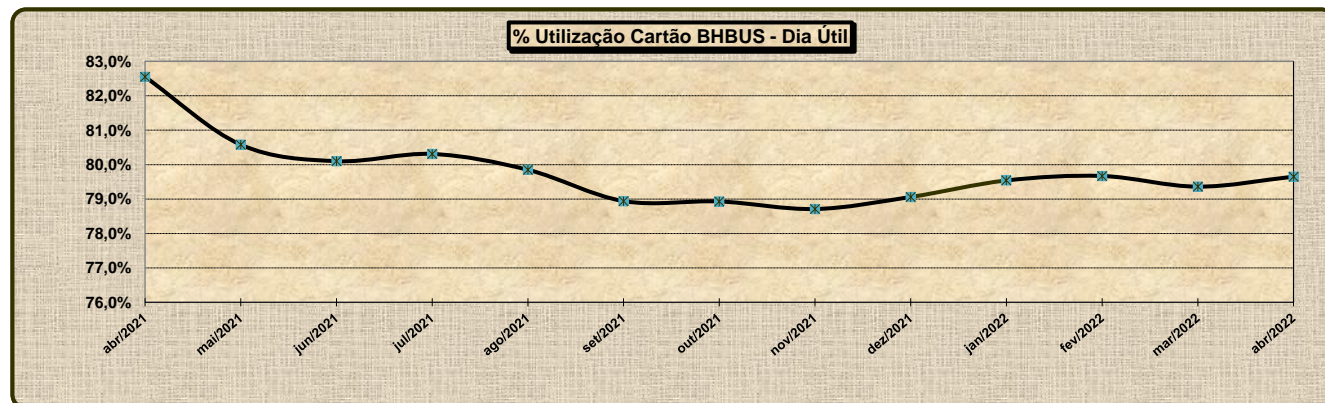
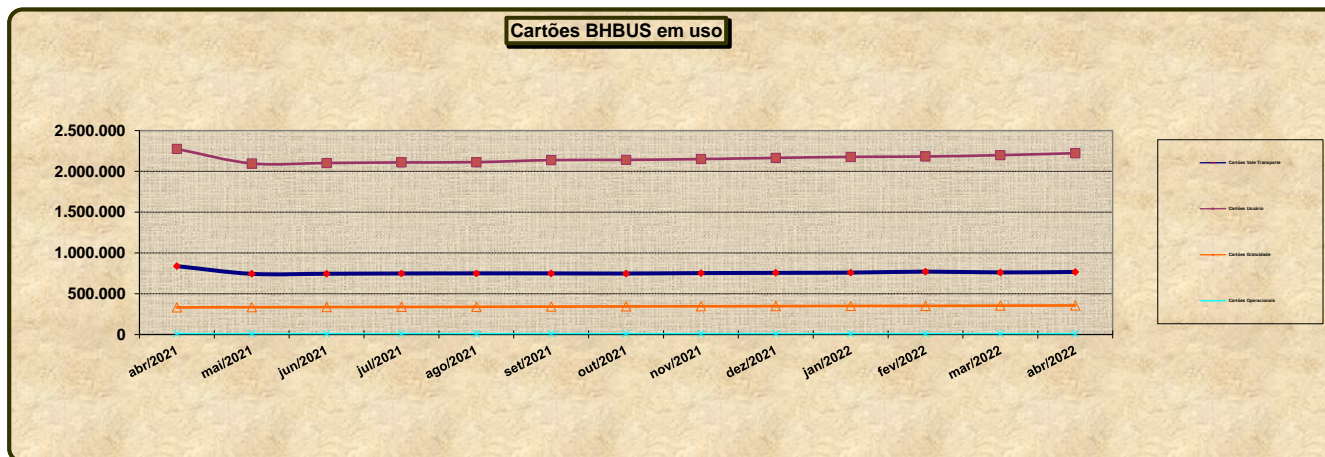
PASSAGEIROS QUE UTILIZARAM MEIA TARIFA EM 09/04/2022 (2º sábado do mês)		
PASSAGEIROS QUE UTILIZARAM MEIA TARIFA COM CARTÃO VT	26.740	5,75%
PASSAGEIROS QUE UTILIZARAM MEIA TARIFA COM CARTÃO USUÁRIO	7.408	1,59%
<b>TOTAL PASSAGEIROS QUE UTILIZARAM MEIA TARIFA SÁBADO</b>	<b>34.148</b>	

PASSAGEIROS QUE UTILIZARAM MEIA TARIFA EM 10/04/2022 (2º domingo do mês)		
PASSAGEIROS QUE UTILIZARAM MEIA TARIFA COM CARTÃO VT	11.695	5,17%
PASSAGEIROS QUE UTILIZARAM MEIA TARIFA COM CARTÃO USUÁRIO	2.728	1,21%
<b>TOTAL PASSAGEIROS QUE UTILIZARAM MEIA TARIFA DOMINGO</b>	<b>14.423</b>	

<b>Nº total de credenciais de gratuidade vigentes no transporte público de BH por utilização por pessoas com deficiência e doença renal crônica</b>	<b>16.364</b>
---	---------------

**DADOS DO SISTEMA DE BILHETAGEM ELETRÔNICA - CARTÕES ATIVOS**  
**QUANTITATIVO MENSAL POR TIPO DE CARTÃO**

ÍTEM		abr/2021	mai/2021	jun/2021	jul/2021	ago/2021	set/2021	out/2021	nov/2021	dez/2021	jan/2022	fev/2022	mar/2022	abr/2022
Em uso	Cartões Vale Transporte	838.902	744.883	745.550	749.237	750.237	750.197	748.325	753.632	756.830	759.635	771.445	762.064	<b>767.497</b>
	Cartões Usuário	2.274.526	2.097.144	2.102.633	2.109.590	2.113.021	2.138.488	2.140.825	2.150.741	2.165.486	2.177.828	2.182.093	2.198.826	<b>2.222.545</b>
	Cartões Gratuidade	333.744	335.521	337.220	338.955	340.400	343.103	345.340	347.065	349.122	351.254	352.584	355.222	<b>357.613</b>
	Cartões Operacionais	12.201	12.248	12.218	12.136	12.126	12.132	12.129	12.121	12.106	12.065	12.072	12.064	<b>11.942</b>
% Utilização do cartão BHBUS		82,55%	80,58%	80,10%	80,31%	79,85%	78,94%	78,93%	78,71%	79,06%	79,54%	79,67%	79,36%	<b>79,65%</b>
% Passageiros "meia tarifa"	Dia Útil	10,38%	9,83%	9,55%	9,66%	9,62%	9,41%	9,42%	9,31%	9,45%	9,48%	9,50%	9,00%	<b>8,57%</b>
	Sábado	8,81%	7,59%	7,96%	7,74%	7,90%	7,88%	7,59%	7,70%	7,36%	8,43%	8,11%	7,75%	<b>7,35%</b>
	Domingo	8,61%	7,77%	7,77%	7,61%	7,65%	7,49%	8,33%	7,37%	6,98%	8,83%	7,40%	7,40%	<b>6,38%</b>



**SISTEMA DE TRANSPORTE POR ÔNIBUS CONVENCIONAL E MOVE DE BH  
CARACTERÍSTICAS DOS PADRÕES DE VEÍCULOS**

TIPO		PADRÃO	CARACTERÍSTICAS
LEVE		10	Peso bruto total até 10 t, potência igual ou superior a 115 cv , uma ou duas portas.
PESADO	CONVENCIONAL	38	Peso bruto até 20 t, potência igual ou superior a 200 cv , motor dianteiro, duas ou três portas e caixa manual.
		83	Peso bruto até 23 t, potência igual ou superior a 210 cv , motor dianteiro eletrônico, duas ou três portas e caixa manual.
	PADRON	85	Peso bruto até 17 t, potência igual ou superior a 238 cv , motor dianteiro eletrônico, caixa automática, portas LD e LE .
ARTICULADO		84	Peso bruto total até 28 t, potência igual ou superior a 354 cv, três eixos, conjunto chassi/carroceria com articulação, motor eletrônico traseiro, caixa automática, portas LD e LE .

# SISTEMA DE TRANSPORTE POR ÔNIBUS CONVENCIONAL E MOVE DE BH FROTA TOTAL POR CONSÓRCIO

**MÊS      abr-22**

CONSÓRCIO	TOTAL	%
PAMPULHA	606	25%
BHLESTE	645	27%
DEZ	624	26%
D. PEDRO II	533	22%
<b>TOTAL DO SISTEMA</b>	<b>2.408</b>	<b>100%</b>

## FROTA ACESSÍVEL POR CONSÓRCIO

CONSÓRCIO	Frota com Elevador	Frota do BRT MOVE	Frota Acessível	% da Frota do Consórcio	Frota Total
801 - PAMPULHA	465	141	<b>606</b>	100%	<b>606</b>
802 - BH LESTE	520	125	<b>645</b>	100%	<b>645</b>
803 - CONSÓRCIO DEZ	548	76	<b>624</b>	100%	<b>624</b>
804 - DOM PEDRO II	449	84	<b>533</b>	100%	<b>533</b>
<b>TOTAL</b>	<b>1.982</b>	<b>426</b>	<b>2.408</b>	<b>100%</b>	<b>2.408</b>

## EVOLUÇÃO DA FROTA ACESSÍVEL NOS ÚLTIMOS 12 MESES

MÊS/ANO	CONSÓRCIO					
	PAMPULHA	BH LESTE	CONSÓRCIO DEZ	DOM PEDRO II	TOTAL	% DA FROTA
mai/21	613	625	627	575	2.440	100,0%
jun/21	613	625	627	572	2.437	100,0%
jul/21	613	624	627	574	2.438	100,0%
ago/21	612	624	624	572	2.432	100,0%
set/21	585	566	605	525	2.281	100,0%
out/21	606	624	624	566	2.420	100,0%
nov/21	606	624	624	553	2.407	100,0%
dez/21	606	624	624	553	2.407	100,0%
jan/22	606	636	624	544	2.410	100,0%
fev/22	606	636	624	544	2.410	100,0%
mar/22	606	634	624	533	2.397	100,0%
abr/22	606	645	624	533	2.408	100,0%

## FROTA DE VEÍCULOS COM AR CONDICIONADO OU CLIMATIZADOR

CONSÓRCIO	Frota do BRT MOVE	Frota Convencional	Frota Executivo	Frota Total Com AR	Frota Com Climatizador	% da Frota com AR	% da Frota com AR ou Climatizador
801 - PAMPULHA	141	<b>199</b>	<b>2</b>	<b>342</b>	<b>1</b>	56,4%	56,6%
802 - BH LESTE	125	<b>221</b>		<b>346</b>		53,6%	53,6%
803 - CONSÓRCIO DEZ	76	<b>270</b>	<b>2</b>	<b>348</b>	<b>2</b>	55,8%	56,1%
804 - DOM PEDRO II	84	<b>266</b>	<b>1</b>	<b>351</b>	<b>6</b>	65,9%	67,0%
<b>TOTAL</b>	<b>426</b>	<b>956</b>	<b>5</b>	<b>1.387</b>	<b>9</b>	<b>57,6%</b>	<b>58,0%</b>

**SISTEMA DE TRANSPORTE POR ÔNIBUS CONVENCIONAL E MOVE DE BH  
FROTA POR FABRICANTE - ÚLTIMOS 12 MESES**

Mês / Ano	FABRICANTE					
	Mercedes	Volvo	Scânia	VW	Outros	Total
mai/2021	2.176	136	39	85	4	2.440
jun/2021	2.173	136	39	85	4	2.437
jul/2021	2.174	136	39	85	4	2.438
ago/2021	2.168	136	39	85	4	2.432
set/2021	2.028	136	39	77	1	2.281
out/2021	2.159	136	39	85	1	2.420
nov/2021	2.146	136	39	85	1	2.407
dez/2021	2.146	136	39	85	1	2.407
jan/2022	2.149	136	39	85	1	2.410
fev/2022	2.149	136	39	85	1	2.410
mar/2022	2.136	136	39	85	1	2.397
abr/2022	2.147	136	39	85	1	2.408

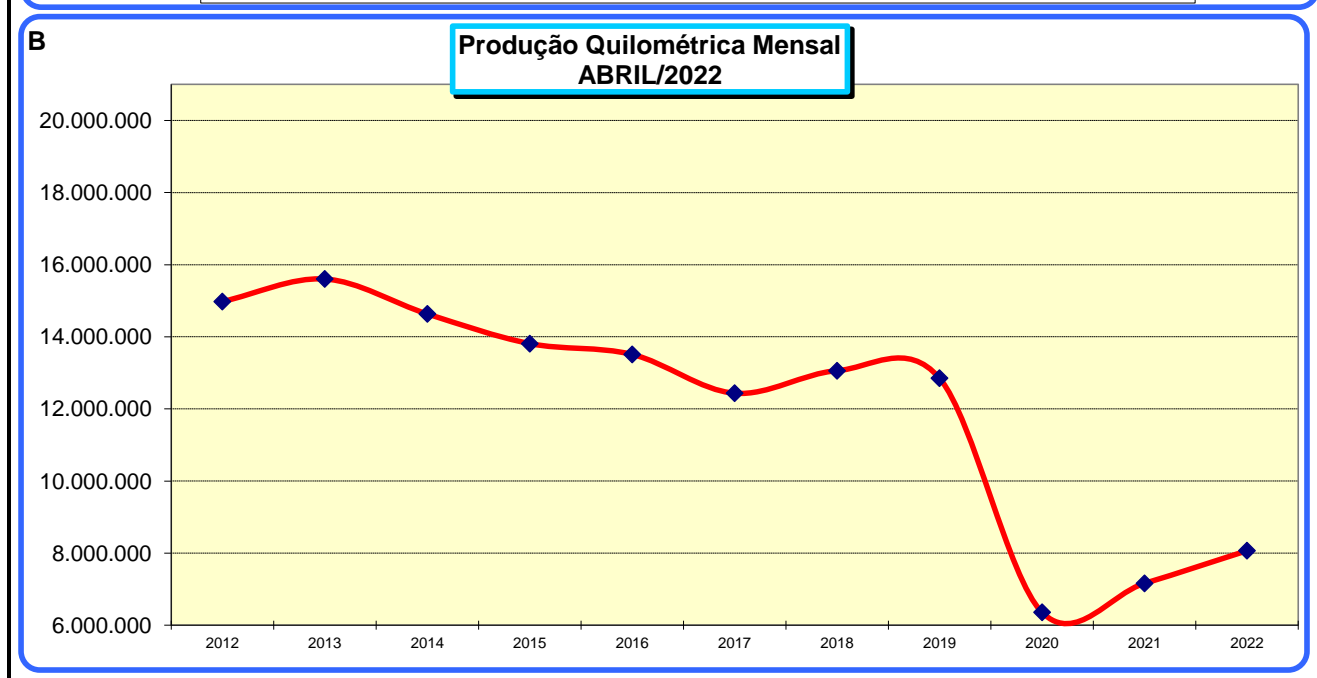
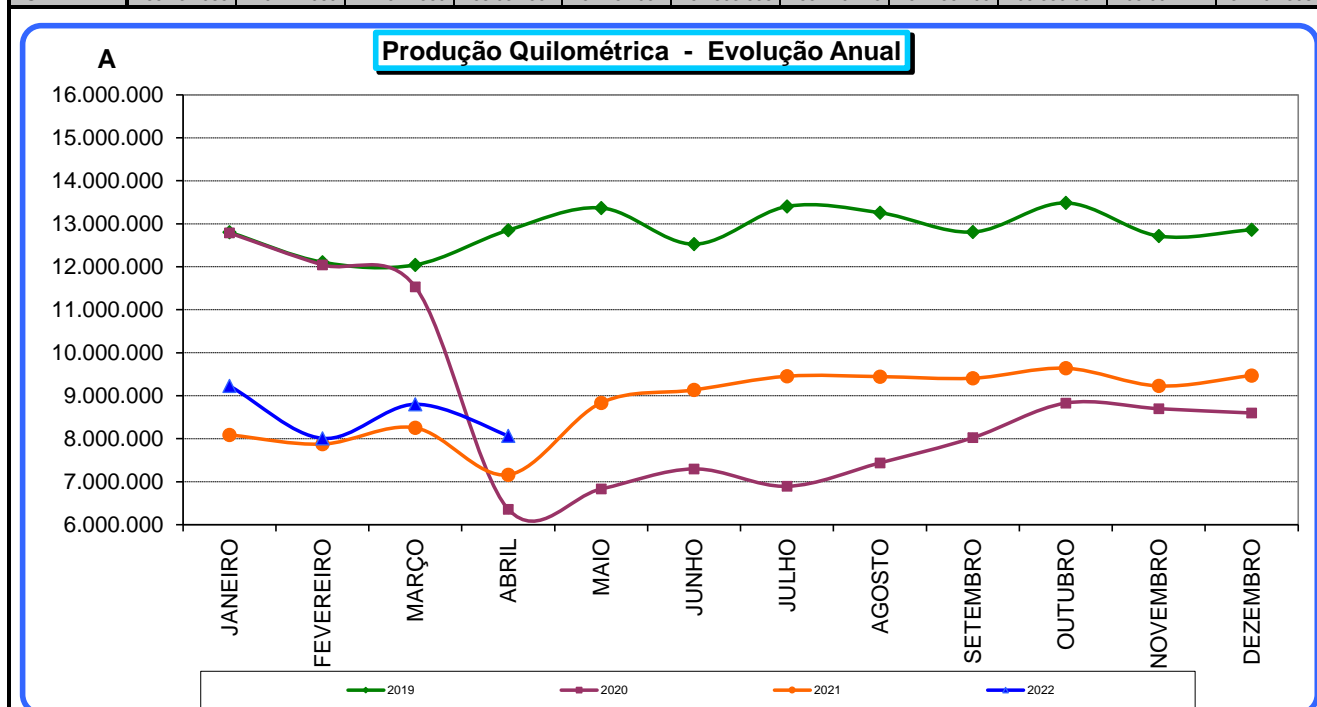
**FROTA POR PADRÃO - ÚLTIMOS 12 MESES**

Mês/Ano	PADRÃO					TOTAL
	LEVE	MÉDIO	PESADO		ARTICULADO	
	10	38	83	85	84	
mai/2021	34	33	1.947	236	190	2.440
jun/2021	34	33	1.944	236	190	2.437
jul/2021	36	33	1.943	236	190	2.438
ago/2021	36	33	1.937	236	190	2.432
set/2021	26	31	1.798	236	190	2.281
out/2021	30	33	1.931	236	190	2.420
nov/2021	30	33	1.918	236	190	2.407
dez/2021	30	33	1.918	236	190	2.407
jan/2022	30	33	1.921	236	190	2.410
fev/2022	30	33	1.921	236	190	2.410
mar/2022	30	33	1.908	236	190	2.397
abr/2022	30	33	1.919	236	190	2.408



**SISTEMA DE TRANSPORTE POR ÔNIBUS CONVENCIONAL E MOVE DE BH  
HISTÓRICO DA PRODUÇÃO QUILOMÉTRICA MENSAL**

MÊS/ANO	2012	2013	2014	2015	2016	2017	2018	2019	2020	2021	2022
JANEIRO	15.346.984	15.078.473	14.873.465	14.224.063	13.497.545	13.352.426	12.965.440	12.805.472	12.787.383	8.089.965	9.229.173
FEVEREIRO	14.641.913	13.843.479	13.477.885	12.839.692	12.765.355	11.863.118	11.565.779	12.107.267	12.046.122	7.875.546	8.009.491
MARÇO	15.730.594	15.484.664	14.757.032	14.764.041	14.090.892	13.782.381	13.485.335	12.045.603	11.532.047	8.252.665	8.801.714
ABRIL	14.978.597	15.602.656	14.634.498	13.812.067	13.511.344	12.435.050	13.060.800	12.850.939	6.360.586	7.162.209	8.067.020
MAIO	16.049.783	15.270.274	15.187.564	14.275.947	13.958.773	13.690.090	12.615.757	13.369.456	6.832.411	8.835.950	
JUNHO	15.300.714	14.416.084	14.034.481	13.933.866	13.969.164	13.305.850	13.138.452	12.526.533	7.297.860	9.135.159	
JULHO	15.773.254	15.460.491	15.292.749	14.656.015	13.905.614	13.383.790	13.433.564	13.403.399	6.893.630	9.453.536	
AGOSTO	16.085.480	15.122.520	14.622.456	14.252.619	14.224.570	13.666.383	13.579.407	13.257.924	7.438.150	9.445.106	
SETEMBRO	15.073.265	14.615.768	14.549.745	13.902.044	13.692.577	13.044.089	12.611.557	12.808.730	8.024.376	9.407.907	
OUTUBRO	16.124.432	15.495.042	15.025.664	14.239.997	13.829.428	13.402.513	13.396.744	13.485.167	8.829.455	9.639.931	
NOVEMBRO	15.160.714	14.530.569	13.963.160	13.462.490	13.345.030	12.931.710	12.697.627	12.715.713	8.699.096	9.228.353	
DEZEMBRO	15.169.256	14.821.969	14.228.670	13.669.723	13.671.675	12.946.438	12.719.761	12.860.296	8.598.545	9.471.150	
<b>TOTAL</b>	<b>185.434.985</b>	<b>179.741.989</b>	<b>174.647.369</b>	<b>168.032.564</b>	<b>164.461.967</b>	<b>157.803.838</b>	<b>155.270.223</b>	<b>154.236.499</b>	<b>105.339.661</b>	<b>105.997.477</b>	<b>34.107.398</b>



# SISTEMA DE TRANSPORTE POR ÔNIBUS CONVENCIONAL E MOVE DE BH VIAGENS ESPECIFICADAS X REALIZADAS

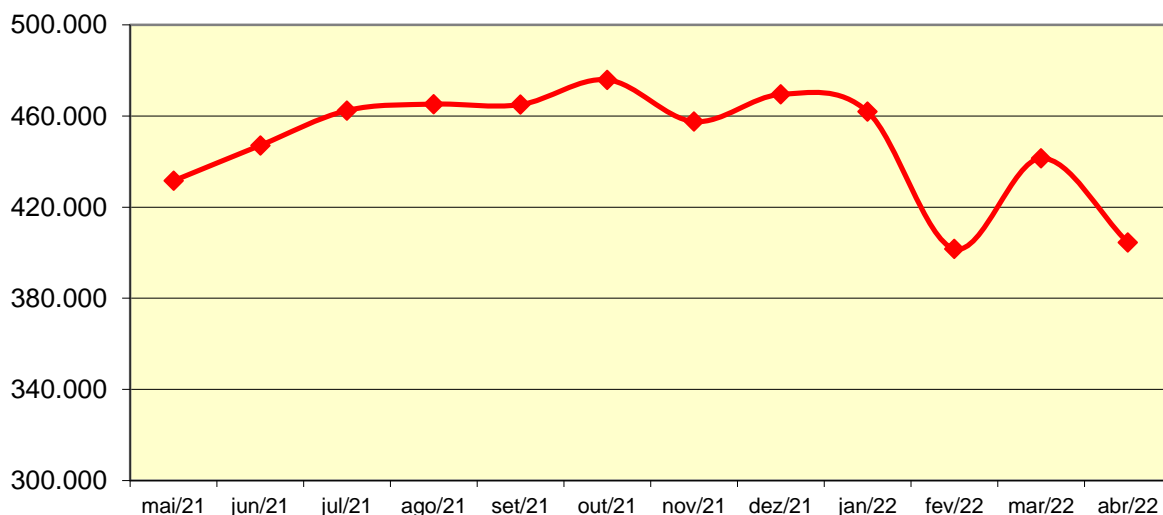
MÊS abr-22

CONSÓRCIO	Especificadas	Realizadas	% Real./Espec.
PAMPULHA	186.215	118.845	63,82%
BH LESTE	185.644	120.359	64,83%
CONSÓRCIO DEZ	171.260	107.519	62,78%
DOM PEDRO II	100.411	57.764	57,53%
<b>TOTAL</b>	<b>643.530</b>	<b>404.487</b>	<b>62,85%</b>

## VIAGENS REALIZADAS NOS ÚLTIMOS 12 MESES POR CONSÓRCIO E TOTAL

MÊS/ANO	CONSÓRCIOS				
	PAMPULHA	BH LESTE	CONSÓRCIO DEZ	DOM PEDRO II	TOTAL
mai/21	127.543	128.872	116.222	58.914	431.551
jun/21	131.867	133.968	119.646	61.631	447.112
jul/21	136.772	137.875	124.663	63.107	462.417
ago/21	135.878	138.415	126.075	64.852	465.220
set/21	135.373	137.985	126.176	65.478	465.012
out/21	138.657	141.545	128.378	67.317	475.897
nov/21	133.298	137.157	121.969	65.140	457.564
dez/21	136.834	140.180	125.281	67.186	469.481
jan/22	135.809	138.205	122.567	65.308	461.889
fev/22	117.990	119.972	106.914	56.795	401.671
mar/22	129.905	131.271	117.447	62.810	441.433
abr/22	118.845	120.359	107.519	57.764	404.487

## VIAGENS REALIZADAS NOS ÚLTIMOS 12 MESES



**SISTEMA DE TRANSPORTE POR ÔNIBUS CONVENCIONAL E MOVE DE BH  
RECEITAS APURADAS POR CONSÓRCIO E TOTAL  
RELATÓRIO DE ACOMPANHAMENTO FINANCEIRO - RAF**

**MÊS abr-22**

DADOS DO RAF	CONSÓRCIO				
	PAMPULHA	BH LESTE	DEZ	DOM PEDRO II	TOTAL
RECEITA EM DINHEIRO	3.774.827,25	5.222.598,85	5.990.644,45	3.699.684,30	18.687.754,85
RECEITA EM CRÉDITOS ELETRÔNICOS	15.484.115,05	16.554.640,93	13.411.336,37	7.212.570,34	52.662.662,69
<b>TOTAL RECEITA OPERACIONAL BRUTA</b>	<b>19.258.942,30</b>	<b>21.777.239,78</b>	<b>19.401.980,82</b>	<b>10.912.254,64</b>	<b>71.350.417,54</b>
RECURSOS E ACERTOS	4.958,00	5.450,50	5.099,00	2.777,00	18.284,50
CGO	-	-	-	-	-
FGE*	192.639,01	217.826,90	194.070,79	109.150,30	713.687,00
<b>RECEITA OPERACIONAL LÍQUIDA</b>	<b>19.071.261,29</b>	<b>21.564.863,38</b>	<b>19.213.009,03</b>	<b>10.805.881,34</b>	<b>70.655.015,04</b>

\* FGE - FUNDO GARANTIDOR DO EQUILÍBRIO ECONÔMICO-FINANCEIRO

**HISTÓRICO DAS RECEITAS TARIFÁRIAS APURADAS - CONTRATO DE CONCESSÃO**

MÊS	RECEITA EM DINHEIRO	RECEITA EM CRÉDITOS ELETRÔNICOS	TOTAL RECEITA OPERACIONAL BRUTA	RECURSOS E ACERTOS	CGO	FGE	RECEITA OPERACIONAL LÍQUIDA
nov a dez/08	55.873.804,15	47.078.828,24	102.952.632,39	-	2.059.052,71	1.029.526,33	99.864.053,35
jan a dez/09	444.471.358,70	432.120.230,53	876.591.589,23	1.099.385,55	17.547.002,99	8.781.166,53	851.362.805,26
jan a dez/10	421.519.597,85	455.599.167,69	877.118.765,54	3.088.993,00	17.604.155,50	8.802.078,32	853.801.524,72
jan a dez/11	438.299.122,30	504.922.346,67	943.221.468,97	1.270.277,00	18.889.836,56	9.444.919,60	916.156.989,81
jan a dez/12	455.925.775,90	552.249.766,04	1.008.175.541,94	643.299,94	20.176.371,80	10.088.183,31	978.554.286,77
jan a dez/13	445.691.265,15	558.942.472,76	1.004.633.737,91	702.535,50	20.106.690,39	10.053.345,20	975.176.237,82
jan a dez/14	407.927.999,30	577.595.405,18	985.523.404,48	1.713.828,23	4.586.918,21	9.872.370,45	972.777.944,05
jan a dez/15	392.897.403,35	664.804.656,35	1.057.702.059,70	429.663,51	-	10.581.238,60	1.047.550.484,61
jan a dez/16	389.024.372,45	734.808.018,05	1.123.832.390,50	92.012,00	-	11.239.244,34	1.112.685.158,16
jan a dez/17	347.957.770,70	757.704.796,22	1.105.662.566,92	81.189,00	-	11.057.437,99	1.094.686.317,93
jan a dez/18	312.090.826,25	775.267.044,05	1.087.357.870,30	50.502,50	-	10.874.092,56	1.076.534.280,24
jan a dez/19	312.949.446,80	808.780.583,39	1.121.730.030,19	187.234,99	-	11.219.172,92	1.110.698.092,26
jan a dez/20	157.933.004,65	458.955.081,54	616.888.086,19	45.890,00	-	6.169.339,90	610.764.636,29
jan a dez/21	171.774.509,30	499.384.376,64	671.158.885,94	51.658,50	-	6.712.105,97	664.498.438,47
jan/22	15.322.999,65	43.731.359,24	59.054.358,89	1.864,50	-	590.562,30	58.465.661,09
fev/22	16.254.625,25	46.323.124,37	62.577.749,62	4.168,00	-	625.819,14	61.956.098,48
mar/22	19.647.139,45	55.763.759,16	75.410.898,61	7.896,00	-	754.187,96	74.664.606,65
abr/22	18.687.754,85	52.662.662,69	71.350.417,54	18.284,50	-	713.687,00	70.655.015,04
<b>Total de nov/08 a abr/22</b>	<b>4.824.248.776,05</b>	<b>8.026.693.678,81</b>	<b>12.850.942.454,86</b>	<b>9.488.682,72</b>	<b>100.970.028,16</b>	<b>128.608.478,42</b>	<b>12.630.852.631,00</b>

**SISTEMA DE TRANSPORTE POR ÔNIBUS CONVENCIONAL E MOVE DE BH  
TARIFA MÉDIA DO SISTEMA**

**MÊS      abr-22**

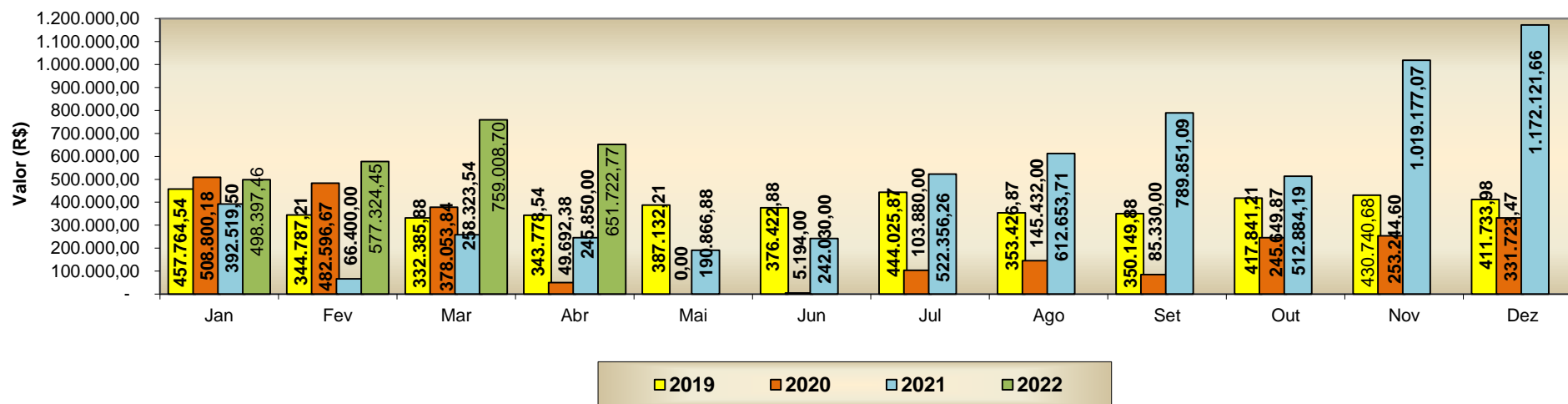
<b>CONSÓRCIOS</b>				<b>TOTAL DO SISTEMA</b>
<b>PAMPULHA</b>	<b>BHLESTE</b>	<b>DEZ</b>	<b>D. PEDRO II</b>	
2,9133	3,3359	3,2846	3,5934	3,2311

**HISTÓRICO DAS TARIFAS MÉDIAS POR CONSÓRCIO/SISTEMA**

<b>MÊS/ANO</b>	<b>CONSÓRCIOS</b>				<b>TOTAL DO SISTEMA</b>
	<b>PAMPULHA</b>	<b>BHLESTE</b>	<b>DEZ</b>	<b>D. PEDRO II</b>	
abr/21	2,8822	3,3021	3,2800	3,5540	3,2048
mai/21	2,8686	3,3182	3,2722	3,5706	3,2070
jun/21	2,8658	3,3095	3,2679	3,5616	3,2013
jul/21	2,8718	3,3198	3,2766	3,5743	3,2101
ago/21	2,8751	3,3184	3,2795	3,5701	3,2112
set/21	2,8777	3,3210	3,2742	3,5677	3,2114
out/21	2,8657	3,3105	3,2723	3,5685	3,2035
nov/21	2,9002	3,3255	3,2869	3,5791	3,2259
dez/21	2,8876	3,3426	3,2908	3,5999	3,2325
jan/22	2,8742	3,3089	3,2737	3,5632	3,2047
fev/22	2,8945	3,3270	3,2680	3,5825	3,2180
mar/22	2,8966	3,3302	3,2769	3,5842	3,2220
abr/22	2,9133	3,3359	3,2846	3,5934	3,2311

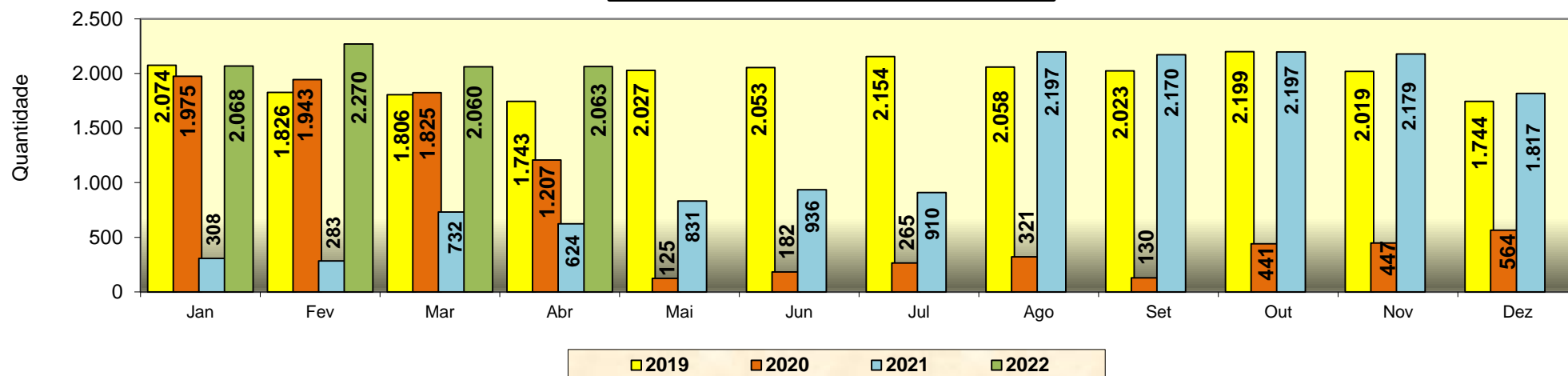
# SISTEMA DE TRANSPORTE POR ÔNIBUS CONVENCIONAL E MOVE DE BH HISTÓRICO DA COMERCIALIZAÇÃO DA MÍDIA ÔNIBUS

## RECEITA



## B

## VEÍCULOS COM MÍDIA COMERCIALIZADA



Obs.: Neste mês foram comercializados 2.063 unidades de mídia, com 1.063 veículos tipo TT/JT e 1.000 veículos com mídia tipo TVBUS. Sendo 252 veículos com mídia institucional.