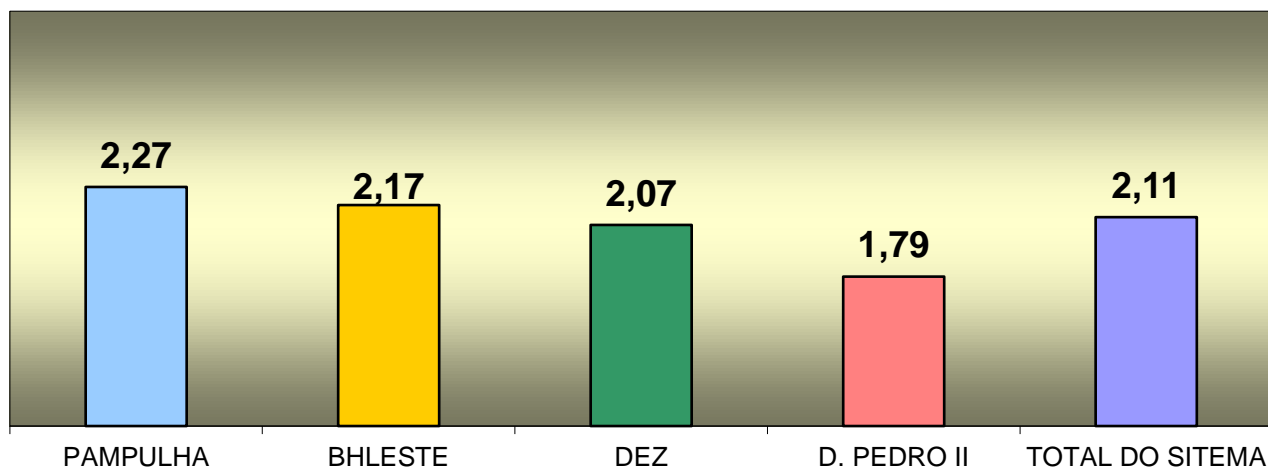


## SUMÁRIO

<b>INFORMAÇÕES GERAIS DO MÊS</b>	<b>02</b>
<b>PASSAGEIROS REGISTRADOS</b>	<b>03</b>
<b>HISTÓRICO MENSAL/ANUAL DE PASSAGEIROS REGISTRADOS</b>	<b>04</b>
<b>PASSAGEIROS REGISTRADOS POR TIPO DE DIA</b>	<b>05</b>
<b>MOVIMENTO DIÁRIO DE PASSAGEIROS REGISTRADOS</b>	<b>06</b>
<b>PASSAGEIROS DO MOVE - CORREDOR CRISTIANO MACHADO</b>	<b>07</b>
<b>PASSAGEIROS DO MOVE - CORREDOR ANTÔNIO CARLOS</b>	<b>08</b>
<b>PASSAGEIROS REGISTRADOS POR LINHA</b>	<b>09</b>
<b>PASSAGEIROS EQUIVALENTE POR MÊS/TARIFA/TIPO DE DIA</b>	<b>16</b>
<b>PASSAGEIRO REGISTRADO E EQUIVALENTE NO MÊS</b>	<b>17</b>
<b>DISTRIBUIÇÃO DOS PASSAGEIROS POR MEIO DE PAGAMENTO</b>	<b>18</b>
<b>DISTRIBUIÇÃO MENSAL DOS PASSAGEIORS POR CRÉDITO ELETRÔNICO</b>	<b>19</b>
<b>DADOS DO SISTEMA DE BILHETAGEM ELETRÔNICA</b>	<b>20</b>
<b>QUANTITATIVO MENSAL POR TIPO DE CARTÃO</b>	<b>21</b>
<b>CARACTERÍSTICAS DOS PADRÕES DE VEÍCULOS</b>	<b>22</b>
<b>FROTA TOTAL POR CONSÓRCIO</b>	<b>23</b>
<b>FROTA POR FABRICANTE</b>	<b>24</b>
<b>HISTÓRICO DA PRODUÇÃO QUILOMÉTRICA MENSAL</b>	<b>25</b>
<b>VIAGENS ESPECIFICADAS X REALIZADAS</b>	<b>26</b>
<b>RELATÓRIO DE ACOMPANHAMENTO FINANCEIRO - RAF</b>	<b>27</b>
<b>TARIFA MÉDIA DO SISTEMA</b>	<b>28</b>
<b>HISTÓRICO DA COMERCIALIZAÇÃO DA MÍDIA ÔNIBUS</b>	<b>29</b>

<b>SISTEMA DE TRANSPORTE POR ÔNIBUS CONVENCIONAL E MOVE DE BH</b>					
<b>INFORMAÇÕES GERAIS</b>				<b>MÊS</b>	<b>set-22</b>
<b>ITENS</b>	<b>CONSÓRCIOS</b>				<b>TOTAL DO SISTEMA</b>
	<b>PAMPULHA</b>	<b>BHLESTE</b>	<b>DEZ</b>	<b>D. PEDRO II</b>	
<b>R T S</b>	<b>VENDA NOVA/ PAMPULHA</b>	<b>NORTE/ NORDESTE/ LESTE</b>	<b>BARREIRO/ OESTE</b>	<b>NOROESTE</b>	
<b>Empresas Operadoras</b>	11	9	10	9	<b>39</b>
<b>Passageiros Registrados - passageiros pagantes e gratuitos que passam pela roleta</b>	7.198.472	6.964.782	6.387.733	3.326.426	<b>23.877.413</b>
<b>Gratuidades Registradas - passageiros gratuitos que utilizam esse benefício passando pela roleta</b>	742.335	867.164	646.116	404.315	<b>2.659.930</b>
<b>Passageiros Equivalentes - quantitativo de passageiros pagantes proporcional ao valor da tarifa cheia</b>	6.172.646	5.719.572	5.421.688	2.743.109	<b>20.057.016</b>
<b>Viagens Especificadas</b>	170.066	168.898	151.107	85.490	<b>575.561</b>
<b>Viagens Realizadas</b>	169.377	168.351	150.557	85.156	<b>573.441</b>
<b>Produção Quilométrica</b>	3.174.146	3.206.787	3.091.176	1.855.878	<b>11.327.987</b>
<b>PMM - Percurso Médio Mensal</b>	5.229	5.058	4.930	3.443	<b>4.706</b>
<b>IPK - Média do Sistema</b>	2,27	2,17	2,07	1,79	<b>2,11</b>
<b>Frota</b>	607	634	627	539	<b>2.407</b>
<b>Idade Média da Frota</b>	6 a e 6 meses	7 anos	6 a e 3 meses	5 a e 10 meses	<b>6 a e 5 meses</b>
<b>Linhas transporte coletivo</b>	85	90	82	52	<b>309</b>
<b>Linhas do MOVE - linhas das estações de transferência</b>	24	13	0	0	<b>37</b>
<b>Linhas de Bloqueio - linhas de roleta das estações</b>	6	3	4	-	<b>13</b>
<b>Total de Linhas por Consórcio</b>	115	106	86	52	<b>359</b>

**ÍNDICE DE PASSAGEIRO POR QUILOMETRO - IPK**



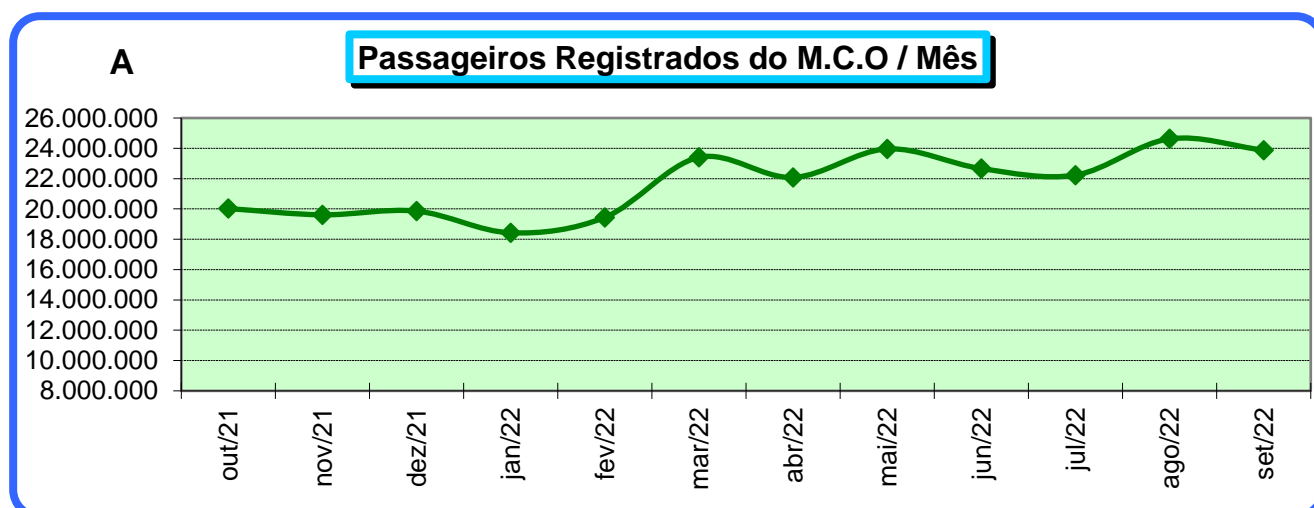
## SISTEMA DE TRANSPORTE POR ÔNIBUS CONVENCIONAL E MOVE DE BH PASSAGEIRO MENSAL REGISTRADO POR CONSÓRCIO

**MÊS set-22**

CONSÓRCIOS				TOTAL DO SISTEMA
PAMPULHA	BHLESTE	DEZ	D. PEDRO II	
7.198.472	6.964.782	6.387.733	3.326.426	23.877.413
30,1%	29,2%	26,8%	13,9%	

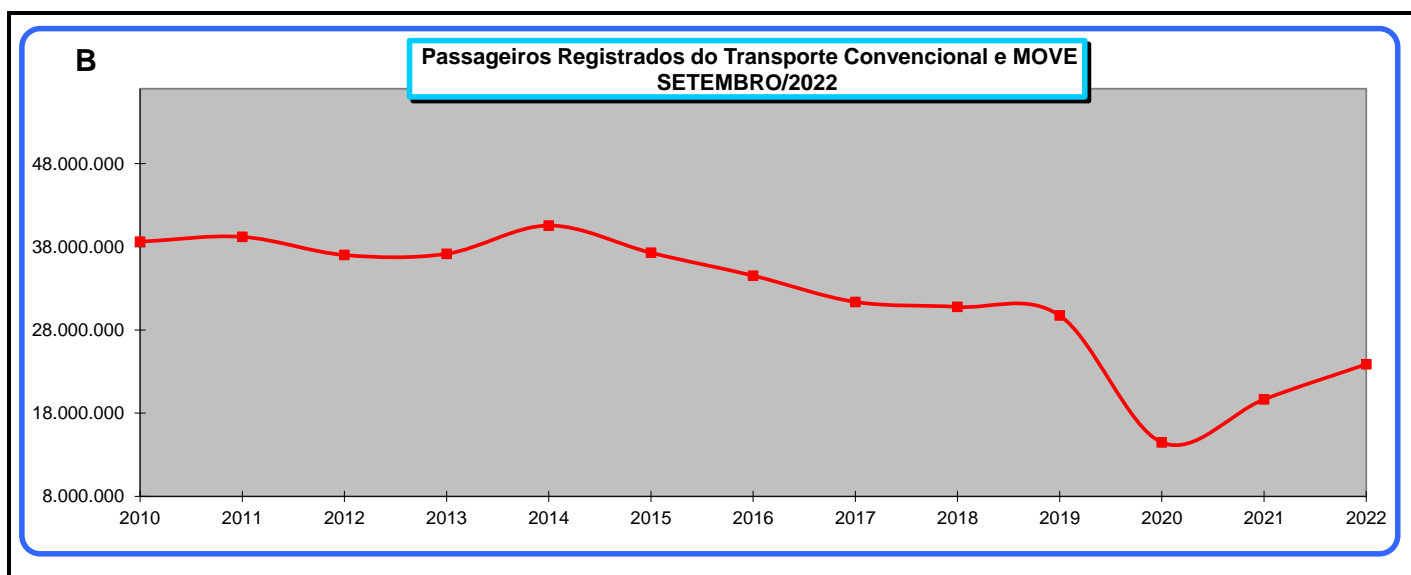
### PASSAGEIROS REGISTRADOS NOS ÚLTIMOS DOZE MESES POR CONSÓRCIO E TOTAL DO SISTEMA

MÊS/ANO	CONSÓRCIOS				TOTAL DO SISTEMA
	PAMPULHA	BHLESTE	DEZ	D. PEDRO II	
out/21	5.922.776	5.909.797	5.476.478	2.717.386	20.026.437
nov/21	5.717.978	5.820.168	5.374.264	2.700.826	19.613.236
dez/21	5.741.593	5.975.705	5.404.971	2.739.594	19.861.863
jan/22	5.490.889	5.452.624	4.958.883	2.524.833	18.427.229
fev/22	5.745.343	5.741.900	5.304.068	2.654.756	19.446.067
mar/22	6.949.835	6.888.735	6.336.919	3.229.201	23.404.690
abr/22	6.610.697	6.528.150	5.906.994	3.036.759	22.082.600
mai/22	7.184.757	6.997.041	6.464.524	3.314.238	23.960.560
jun/22	6.769.637	6.626.753	6.128.358	3.139.094	22.663.842
jul/22	6.608.858	6.510.366	6.014.987	3.101.125	22.235.336
ago/22	7.337.466	7.197.883	6.626.237	3.463.794	24.625.380
set/22	7.198.472	6.964.782	6.387.733	3.326.426	23.877.413



**SISTEMA DE TRANSPORTE POR ÔNIBUS CONVENCIONAL E MOVE DE BH  
HISTÓRICO MENSAL/ANUAL DE PASSAGEIROS REGISTRADOS**

MÊS / ANO	2010	2011	2012	2013	2014	2015	2016	2017	2018	2019	2020	2021	2022
JANEIRO	33.251.262	34.106.047	34.999.402	34.280.015	34.551.177	33.746.576	30.692.468	29.746.368	28.916.422	28.051.638	26.088.518	14.553.731	18.427.229
FEVEREIRO	30.056.122	36.178.886	34.625.247	32.538.057	34.628.139	32.699.008	32.241.900	28.671.859	27.286.942	28.528.949	25.746.967	15.175.112	19.446.067
MARÇO	39.730.589	37.965.586	38.885.276	37.678.738	36.041.114	40.489.413	36.991.702	34.278.180	32.675.632	29.080.387	21.566.776	15.158.328	23.404.690
ABRIL	36.158.458	37.371.342	36.733.683	39.324.788	36.885.820	36.618.957	34.481.371	28.986.438	31.993.828	30.196.354	8.998.785	13.272.170	22.082.600
MAIO	38.762.730	40.967.268	41.198.912	38.136.369	38.779.133	37.683.761	35.597.916	34.087.897	31.905.123	31.579.850	10.447.186	16.508.680	23.960.560
JUNHO	36.903.122	38.299.677	38.300.326	34.998.525	34.224.440	36.466.091	35.845.317	32.007.900	31.973.325	28.044.062	12.037.143	17.095.486	22.663.842
JULHO	37.357.551	37.106.728	37.571.147	36.705.316	37.490.678	37.573.030	33.222.601	30.468.692	30.975.443	29.641.747	12.050.151	18.502.591	22.235.336
AGOSTO	40.183.899	40.673.444	40.156.734	38.032.796	38.758.684	37.952.583	35.996.278	33.386.651	33.714.626	30.171.334	12.828.904	19.576.455	24.625.380
SETEMBRO	38.609.376	39.196.467	37.011.411	37.159.806	40.556.698	37.281.217	34.532.686	31.373.473	30.769.992	29.743.488	14.478.789	19.654.439	23.877.413
OUTUBRO	38.501.893	38.451.175	40.192.046	39.162.070	41.285.332	37.713.667	33.749.068	31.933.306	33.121.174	31.471.995	16.085.679	20.026.437	
NOVEMBRO	37.837.534	38.054.607	37.505.956	36.618.394	38.415.426	36.262.960	32.740.403	31.063.067	30.512.182	29.235.151	16.371.167	19.613.236	
DEZEMBRO	37.950.893	37.471.479	36.039.700	34.875.850	36.699.411	34.449.934	32.181.734	29.472.664	28.871.955	27.441.902	16.275.601	19.861.863	
<b>TOTAL</b>	<b>443.147.783</b>	<b>445.303.429</b>	<b>455.842.706</b>	<b>453.219.840</b>	<b>439.510.724</b>	<b>448.316.052</b>	<b>438.937.197</b>	<b>375.476.495</b>	<b>372.716.644</b>	<b>353.186.857</b>	<b>192.975.666</b>	<b>208.998.528</b>	<b>200.723.117</b>



**MÉDIA DE PASSAGEIROS REGISTRADOS POR VEÍCULO/MÊS/CONSÓRCIO  
HISTÓRICO DOS ÚLTIMOS 12 MESES**

MÊS/ANO	CONSÓRCIOS				MÉDIA DO SISTEMA
	PAMPULHA	BHLESTE	DEZ	D. PEDRO II	
out/21	9.774	9.471	8.776	4.801	<b>8.275</b>
nov/21	9.436	9.327	8.613	4.884	<b>8.148</b>
dez/21	9.475	9.576	8.662	4.954	<b>8.252</b>
jan/22	9.061	8.573	7.947	4.641	<b>7.646</b>
fev/22	9.481	9.028	8.500	4.880	<b>8.069</b>
mar/22	11.468	10.866	10.155	6.059	<b>9.764</b>
abr/22	10.909	10.121	9.466	5.697	<b>9.171</b>
mai/22	11.856	11.036	10.360	6.230	<b>10.000</b>
jun/22	11.080	10.452	9.821	5.901	<b>9.439</b>
jul/22	10.906	10.269	9.670	5.775	<b>9.269</b>
ago/22	12.108	11.353	10.568	6.438	<b>10.239</b>
set/22	11.859	10.985	10.188	6.171	<b>9.920</b>

**SISTEMA DE TRANSPORTE POR ÔNIBUS CONVENCIONAL E MOVE DE BH  
MOVIMENTO DIÁRIO E MÉDIA DE PASSAGEIROS REGISTRADOS NO MÊS**

**MÊS set-22**

MÊS/ANO	CONSORCIOS				TOTAL DO SISTEMA
	PAMPULHA	BHLESTE	DEZ	D. PEDRO II	
Dia Útil (D.U.)	6.364.858	6.108.314	5.552.989	2.931.266	<b>20.957.427</b>
D.U. Atípico	0	0	0	0	<b>0</b>
D.U. Férias	0	0	0	0	<b>0</b>
Sábado	514.440	547.733	511.893	244.426	<b>1.818.492</b>
Dom. / Feriados	319.174	308.735	322.851	150.734	<b>1.101.494</b>
<b>TOTAL</b>	<b>7.198.472</b>	<b>6.964.782</b>	<b>6.387.733</b>	<b>3.326.426</b>	<b>23.877.413</b>

**HISTÓRICO DE PASSAGEIROS REGISTRADOS POR TIPO DE DIA NOS ÚLTIMOS 12 MESES**

Mês	TOTAL MENSAL DE PASSAGEIROS REGISTRADOS POR TIPO DE DIA						QUANT. MÉDIA DE PASSAG. REGISTRADOS POR TIPO DE DIA						Quantidade de Dias					
	Dia Útil (D.U.)	D. U. Atípico	D. U. F. Férias	Sábado	Dom. Feriado	Total	Dia Útil (D.U.)	D. U. Atípico	D.U. F. Férias	Sábado	Dom. Feriado	Média Geral	Dia Útil	D.U. Atíp.	U. F. Fér.	Sáb. Típ.	Dom. Fer.	Total Dias
out/2021	16.640.306	0	0	2.200.530	1.185.601	20.026.437	832.015			440.106	197.600	646.014	20	0	0	5	6	31
nov/2021	16.672.376	0	0	1.669.887	1.270.973	19.613.236	833.619			417.472	211.829	653.775	20	0	0	4	6	30
dez/2021	17.093.627	0	0	1.426.293	1.341.943	19.861.863	776.983			475.431	223.657	640.705	22	0	0	3	6	31
jan/2022	16.036.066	0	0	1.487.273	903.890	18.427.229	763.622			371.818	150.648	594.427	21	0	0	4	6	31
fev/2022	17.063.945	0	0	1.627.641	754.481	19.446.067	853.197			406.910	188.620	694.502	20	0	0	4	4	28
mar/2022	20.797.109	0	0	1.779.082	828.499	23.404.690	904.222			444.771	207.125	754.990	23	0	0	4	4	31
abr/2022	18.586.986	0	0	2.174.087	1.321.527	22.082.600	978.262			434.817	220.255	736.087	19	0	0	5	6	30
mai/2022	21.170.821	0	0	1.802.468	987.271	23.960.560	962.310			450.617	197.454	772.921	22	0	0	4	5	31
jun/2022	19.853.939	0	0	1.743.259	1.066.644	22.663.842	945.426			435.815	213.329	755.461	21	0	0	4	5	30
jul/2022	19.045.978	0	0	2.170.432	1.018.926	22.235.336	906.951			434.086	203.785	717.269	21	0	0	5	5	31
ago/2022	21.680.827	0	0	1.834.805	1.109.748	24.625.380	985.492			458.701	221.950	794.367	22	0	0	4	5	31
set/2022	20.957.427	0	0	1.818.492	1.101.494	23.877.413	997.973			454.623	220.299	795.914	21	0	0	4	5	30
<b>TOTAL</b>	<b>225.599.407</b>	<b>0</b>	<b>0</b>	<b>21.734.249</b>	<b>12.890.997</b>	<b>260.224.653</b>	<b>895.236</b>			<b>434.685</b>	<b>204.619</b>	<b>712.944</b>	<b>252</b>	<b>0</b>	<b>0</b>	<b>50</b>	<b>63</b>	<b>365</b>

**SISTEMA DE TRANSPORTE POR ÔNIBUS CONVENCIONAL E MOVE DE BH**  
**MOVIMENTO DIÁRIO E MÉDIA DE PASSAGEIROS REGISTRADOS NO MÊS**

**MÊS**      **set-22**

		Passageiro Registrado		
		Dia Útil	Sábado	Domingo/Feriado
01/set/22	Qui	1.010.293		
02/set/22	Sex	988.715		
03/set/22	Sáb		458.032	
04/set/22	Dom			221.159
05/set/22	Seg	1.001.250		
06/set/22	Ter	1.028.822		
07/set/22	Qua			260.212
08/set/22	Qui	1.027.039		
09/set/22	Sex	992.404		
10/set/22	Sáb		459.093	
11/set/22	Dom			205.778
12/set/22	Seg	994.518		
13/set/22	Ter	1.018.684		
14/set/22	Qua	1.016.636		
15/set/22	Qui	1.011.844		
16/set/22	Sex	974.652		
17/set/22	Sáb		445.928	
18/set/22	Dom			207.362
19/set/22	Seg	985.327		
20/set/22	Ter	1.012.007		
21/set/22	Qua	999.824		
22/set/22	Qui	974.687		
23/set/22	Sex	974.402		
24/set/22	Sáb		455.439	
25/set/22	Dom			206.983
26/set/22	Seg	984.684		
27/set/22	Ter	978.530		
28/set/22	Qua	1.007.023		
29/set/22	Qui	996.033		
30/set/22	Sex	980.053		
31/ago/22	Qua	1.013.307		

1º Decêndio	Total	Média	Nº de Dias
Dia Útil	6.048.523	1.008.087	5
Sábado	917.125	458.563	2
Domingo/Feriado	687.149	240.686	3
<b>TOTAL</b>	<b>7.652.797</b>		10

2º Decêndio	Total	Média	Nº de Dias
Dia Útil	7.013.668	1.001.953	7
Sábado	445.928	445.928	1
Domingo/Feriado	413.140	206.570	2
<b>TOTAL</b>	<b>7.872.736</b>		10

3º Decêndio	Total	Média	Nº de Dias
Dia Útil	7.895.236	986.905	8
Sábado	455.439	455.439	1
Domingo/Feriado	206.983	206.983	1
<b>TOTAL</b>	<b>8.557.658</b>		10

Mês	Total	Média	Nº de Dias
Dia Útil	20.957.427	997.973	21
Sábado	1.818.492	454.623	4
Domingo/Feriado	1.101.494	220.299	5
<b>TOTAL</b>	<b>23.877.413</b>		30

**LEGENDA**

Dia Útil
Sábado
Domingo/Feriado

Notas:

- excluído o passageiro da linha 9999 - Teste vistoria
- excluído o passageiro da linha 4003 - Linha de Acesso ao Shopping Barreiro
- excluído o passageiro das linhas 4004 e 1002 - Linha de Banheiro das Estações
- excluído o passageiro da linha 2002 - Linha de Bloqueio do Restaurante Popular

PASSAGEIROS DO MOVE - CORREDOR CRISTIANO MACHADO - ACOMPANHAMENTO MENSAL

LINHAS TRONCAIS, ESTAÇÕES DE TRANSFERÊNCIA E LINHAS DE ESTAÇÕES

LINHAS	ABRIL/2022		MAIO/2022		JUNHO/2022		JULHO/2022		AGOSTO/2022		SETEMBRO/2022	
	TOTAL	MÉDIA DU	TOTAL	MÉDIA DU	TOTAL	MÉDIA DU	TOTAL	MÉDIA DU	TOTAL	MÉDIA DU	TOTAL	MÉDIA DU
62	185.675	7.750	179.605	6.916	175.131	6.965	172.804	6.744	193.114	7.480	187.092	7.521
66	86.761	4.119	82.014	3.455	74.056	3.264	71.518	3.088	88.478	3.722	86.680	3.833
82	88.119	4.316	93.932	4.050	88.494	3.989	87.218	3.872	99.918	4.283	95.294	4.298
85	33.338	1.642	35.741	1.551	33.728	1.533	31.896	1.421	43.027	1.866	42.663	1.936
3001	424.710	18.789	437.132	17.275	408.093	16.983	391.429	16.074	437.991	17.497	427.103	17.754
3002	62.153	2.787	57.272	2.307	53.132	2.235	50.624	2.094	60.092	2.443	60.155	2.584
6030	5.052	266	4.721	215	4.603	219	5.858	279	7.427	338	7.075	337
8550	1.097	*	1.004	*	1.109	*	1.342	*	1.005	*	1.199	*
8551	6.793	302	7.764	313	7.614	321	7.930	329	9.035	366	8.735	366
CM02	11.554	503	8.619	327	7.558	298	7.148	272	8.986	354	8.667	346
CM03	39.222	1.613	33.621	1.267	31.940	1.253	32.436	1.249	32.997	1.278	34.282	1.338
CM04	7.180	320	7.638	308	7.417	311	7.406	302	7.951	318	7.355	305
CM05	3.170	138	3.526	141	3.536	148	3.228	132	3.421	136	3.428	145
CM06	25.367	1.116	27.728	1.117	26.692	1.116	25.335	1.037	28.394	1.136	27.156	1.137
CM07	24.054	1.062	25.281	1.029	23.833	1.000	23.821	987	24.955	1.010	23.949	1.015
CM08	7.825	341	7.951	314	7.450	305	7.522	305	8.239	323	7.716	315
CM09	18.286	820	16.407	647	15.957	674	15.036	627	17.087	676	16.106	681
CM10	34.063	1.569	37.908	1.573	35.377	1.532	31.334	1.325	36.142	1.491	34.619	1.496
PR01	236.764	11.103	235.925	9.852	213.176	9.281	208.841	8.914	224.047	9.398	228.770	9.964
PR02	245.773	10.181	225.686	8.747	225.481	9.029	231.117	9.083	243.874	9.521	239.917	9.498
SD01	149.217	6.915	154.412	6.392	149.907	6.452	143.754	6.060	153.617	6.420	145.479	6.357
SD02	214.013	9.322	217.853	8.686	213.112	8.716	214.307	8.569	210.785	8.180	218.546	8.903
<b>TOTAL GERAL</b>	<b>1.910.186</b>	<b>84.974</b>	<b>1.901.740</b>	<b>76.483</b>	<b>1.807.396</b>	<b>75.624</b>	<b>1.771.904</b>	<b>72.759</b>	<b>1.940.582</b>	<b>78.235</b>	<b>1.911.986</b>	<b>80.130</b>

CM - Estações de Transferência do Corredor Cristiano Machado

PR E SD - Estações de Transferência da Área Central

LINHA 3000 (BLOQUEIO) E LINHAS ALIMENTADORAS ESTAÇÃO SÃO GABRIEL

LINHAS	ABRIL/2022		MAIO/2022		JUNHO/2022		JULHO/2022		AGOSTO/2022		SETEMBRO/2022	
	TOTAL	MÉDIA DU	TOTAL	MÉDIA DU	TOTAL	MÉDIA DU	TOTAL	MÉDIA DU	TOTAL	MÉDIA DU	TOTAL	MÉDIA DU
3000	117.400	4.807	171.329	6.589	157.083	6.337	151.275	5.882	165.712	6.328	160.172	6.420
503	37.652	1.702	42.237	1.725	38.973	1.652	37.941	1.557	42.062	1.691	42.151	1.773
504	46.097	2.052	51.531	2.080	48.839	2.047	48.192	1.952	52.668	2.087	51.775	2.144
702	12.998	580	13.926	564	12.839	543	13.498	548	15.898	628	15.905	660
703	13.817	610	14.482	574	13.992	582	14.439	584	17.828	700	18.160	748
705	14.039	642	15.593	647	15.206	654	15.487	647	17.980	726	17.489	739
706	13.683	619	13.473	547	12.611	532	12.636	527	15.877	647	15.753	672
707	47.131	2.150	49.960	2.046	47.638	2.033	46.131	1.937	49.283	2.010	47.562	2.026
708	21.563	912	22.216	858	20.391	809	21.087	817	24.640	949	23.879	954
709	979	*	856	*	803	*	905	*	1.107	*	1.097	*
710	158	*	113	*	127	*	168	*	202	*	181	*
711	42.354	1.839	47.737	1.894	45.234	1.859	44.246	1.786	47.256	1.872	45.474	1.877
713	33.028	1.464	36.649	1.476	34.989	1.462	34.330	1.394	38.105	1.513	37.243	1.551
714	15.629	680	17.678	698	16.639	686	17.405	693	19.903	769	19.678	803
715	48.817	2.036	53.453	2.044	51.139	2.034	49.686	1.935	52.849	2.046	50.296	2.035
716	22.703	1.010	25.419	1.022	24.154	1.008	24.003	972	27.266	1.079	26.831	1.112
732	729	*	669	*	613	*	723	*	846	*	746	*
734	6.989	321	7.150	294	6.740	290	6.265	262	6.750	272	6.699	282
806	38.353	1.716	42.116	1.708	40.614	1.712	39.350	1.621	43.536	1.744	41.586	1.735
807	29.652	1.282	31.808	1.253	31.470	1.285	31.315	1.233	32.433	1.242	31.514	1.264
808	40.611	1.779	45.489	1.816	42.706	1.760	42.418	1.677	48.244	1.885	46.062	1.876
809	24.337	1.076	26.933	1.077	25.974	1.075	26.246	1.055	28.593	1.118	27.352	1.116
810	15.279	702	18.058	749	17.741	766	16.478	698	19.126	789	17.975	769
811	18.812	816	21.919	873	20.928	862	21.807	865	26.319	1.020	26.511	1.087
812	72	*	81	*	166	7	65	*	104	*	87	*
813	46.401	1.946	50.663	1.950	49.373	1.962	49.576	1.930	52.478	2.023	49.252	1.976
814	40.718	1.745	43.918	1.728	43.141	1.762	41.567	1.650	44.533	1.735	43.723	1.783
815	106.895	4.555	119.973	4.692	115.275	4.690	111.935	4.472	114.900	4.516	109.279	4.511
823	37.314	1.645	41.853	1.679	40.179	1.671	38.713	1.563	42.651	1.691	41.036	1.690
825	36.328	1.532	40.282	1.565	39.369	1.585	39.035	1.521	41.355	1.583	39.822	1.578
832	44.385	1.884	49.964	1.956	47.698	1.915	46.033	1.802	50.583	1.982	47.655	1.935
836	1.878	*	1.278	*	1.292	*	1.085	*	1.194	0	1.208	*
837	24.298	1.076	27.098	1.089	25.395	1.050	25.442	1.016	28.254	1.118	27.133	1.110
838	6.079	270	6.460	260	6.328	265	6.814	278	8.350	338	8.588	364
<b>Total Geral</b>	<b>1.007.178</b>	<b>43.446</b>	<b>1.152.364</b>	<b>45.454</b>	<b>1.095.659</b>	<b>44.894</b>	<b>1.076.296</b>	<b>42.876</b>	<b>1.178.885</b>	<b>46.096</b>	<b>1.139.874</b>	<b>46.592</b>

RELAÇÕES DE LINHAS DE ESTAÇÕES DE TRANSFERÊNCIA - CORREDOR CRISTIANO MACHADO

CM02	ESTAÇÃO DE TRANSFERÊNCIA MINAS SHOPPING	PR01	ESTAÇÃO DE TRANSFERÊNCIA TAMOIOS
CM03	ESTAÇÃO DE TRANSFERÊNCIA OURO MINAS	PR02	ESTAÇÃO DE TRANSFERÊNCIA CARIJÓS
CM04	ESTAÇÃO DE TRANSFERÊNCIA UNIÃO	SD01	ESTAÇÃO DE TRANSFERÊNCIA SÃO PAULO
CM05	ESTAÇÃO DE TRANSFERÊNCIA IPIRANGA	SD02	ESTAÇÃO DE TRANSFERÊNCIA RIO DE JANEIRO
CM06	ESTAÇÃO DE TRANSFERÊNCIA CIDADE NOVA		
CM07	ESTAÇÃO DE TRANSFERÊNCIA FEIRA DOS PRODUTORES		
CM08	ESTAÇÃO DE TRANSFERÊNCIA SÃO JUDAS TADEU		
CM09	ESTAÇÃO DE TRANSFERÊNCIA SAGRADA FAMÍLIA		
CM10	ESTAÇÃO DE TRANSFERÊNCIA SILVIANO BRANDÃO		





**PASSAGEIROS/MÊS REGISTRADOS NO M.C.O POR LINHA  
CLASSIFICAÇÃO QUANTITATIVA**

**MÊS**                      **set-22**

<b>Linha</b>	<b>TS</b>	<b>Nome da Linha</b>	<b>Consórcio</b>	<b>Passageiros M.C.O</b>
6001	BLQ	LINHA DE BLOQUEIO ESTAÇÃO PAMPULHA	801	662.304
3001	BLQ	LINHAS DE BLOQUEIO ESTAÇÃO SÃO GABRIEL	802	427.103
7001	BLQ	LINHA DE BLOQUEIO ESTAÇÃO VILARINHO	801	313.431
1001	BLQ	LINHAS DE BLOQUEIO ESTAÇÃO DIAMANTE	803	295.752
9101	DI	ALTO VERA CRUZ/SANTA LUCIA	802	295.004
2001	BLQ	LINHAS DE BLOQUEIO ESTAÇÃO VENDA NOVA	801	292.423
30	TO	ESTAÇÃO DIAMANTE/CENTRO	803	288.797
3503A	DI	SANTA TEREZINHA/SÃO GABRIEL	804	277.083
1502	DI	VISTA ALEGRE / GUARANI	803	266.813
4110	DI	DOM CABRAL/BELVEDERE	804	262.997
3050	TO	ESTAÇÃO DIAMANTE/HOSPITAIS VIA BH SHOPPING	803	262.176
9250	PE	CAETANO FURQUIM/NOVA CINTRA VIA SAVASSI	801	261.262
PR02	MOVE	ESTAÇÃO DE TRANSFERÊNCIA CARIJÓS	802	239.917
7000	BLQ	LINHA DE ACESSO ESTAÇÃO VILARINHO	801	231.600
PR01	MOVE	ESTAÇÃO DE TRANSFERÊNCIA TAMOIOS	802	228.770
1505	DI	ALTO DOS PINHEIROS/TUPI	802	226.937
5201	DI	DONA CLARA/BURITIS	801	218.862
SD02	MOVE	ESTAÇÃO DE TRANSFERÊNCIA RIO DE JANEIRO	802	218.546
2104	DI	NOVA GAMELEIRA/BH SHOPPING	803	217.154
8207	DI	MARIA GORETTI/ESTRELA DALVA	803	217.034
2101	DI	GRAJAU/SION	803	211.822
4802A	DI	PINDORAMA/BOA VISTA	802	198.308
3302A	SE	NOVA PAMPULHA VIA ITAMARATI	804	189.635
3054	SE	MILIONARIOS/CENTRO	803	188.195
62	TO	ESTAÇÃO VENDA NOVA/SAVASSI VIA HOSPITAIS	801	187.092
9202	DI	POMPEIA/JARDIM AMERICA	802	175.293
4002	BLQ	LINHAS DE BLOQUEIO ESTAÇÃO BARREIRO	803	171.228
4108	DI	PEDRO II/MANGABEIRAS	804	168.524
4001	BLQ	LINHAS DE BLOQUEIO ESTAÇÃO BARREIRO	803	166.034
1509	DI	CALIFORNIA/TUPI	802	161.681
3000	BLQ	LINHAS DE BLOQUEIO ESTAÇÃO SÃO GABRIEL	802	160.172
9205	DI	NOVA VISTA/NOVA CINTRA	803	157.728
2151	PE	VISTA ALEGRE/SERRA	803	156.955
4103	DI	APARECIDA/MANGABEIRAS	801	153.617
3051	SE	FLAVIO MARQUES LISBOA / SAVASSI VIA N.S.CARMO	803	150.723
8001A	DI	SANTA INES/BH SHOPPING	802	149.431
SD01	MOVE	ESTAÇÃO DE TRANSFERÊNCIA SÃO PAULO	802	145.479
5250	TO	ESTAÇÃO PAMPULHA / BETANIA	801	139.915
51	TO	ESTAÇÃO PAMPULHA/CENTRO/HOSPITAIS	801	137.386
4403A	SE	ZOOLOGICO VIA SERRANO	804	136.993
9407	DI	ALTO VERA CRUZ/DOM BOSCO	804	136.210
1404A	DI	PALMEIRAS / ALIPIO DE MELO	803	131.631
5033	RA	STA TEREZINHA/PCA.DA LIBERDADE VIA TANC.NEVES	804	130.451
64	TO	ESTAÇÃO VENDA NOVA/ASSEMBLÉIA VIA CARLOS LUZ	801	129.351
4111	DI	DOM CABRAL/ANCHIETA	804	129.000
8101	DI	SANTA CRUZ/ALTO SANTA LUCIA	801	128.711
607	AL	ESTAÇÃO VILARINHO/ESPLENDOR	801	125.771
33	TO	ESTAÇÃO BARREIRO/CENTRO-HOSPITAIS	803	123.752
5106	DI	BANDEIRANTES / BH SHOPPING	801	123.430
6350	TO	EST.VILARINHO/EST.BARREIRO VIA ANEL RODOVIARIO	802	123.285

Linha	TS	Nome da Linha	Consórcio	Passageiros M.C.O
618	AL	ESTAÇÃO PAMPULHA / JARDIM LEBLON	801	121.710
330	AL	ESTAÇÃO BARREIRO / INDEPENDENCIA	803	119.343
617	AL	ESTAÇÃO PAMPULHA / PIRATININGA VIA RIO BRANCO	801	118.511
8103	DI	NOVA FLORESTA/SANTA LUCIA	802	118.242
3030	RA	PILAR-OLHOS D' ÁGUA / CENTRO	803	116.872
4113	DI	BOM JESUS/BELVEDERE	803	112.710
9208	DI	TAQUARIL/CONJUNTO SANTA MARIA	802	112.569
6000	BLQ	LINHA DE ACESSO ESTAÇÃO PAMPULHA	801	112.559
9412	DI	CONJ.TAQUARIL/PADRE EUSTAQUIO	803	111.782
3052	TO	ESTAÇÃO DIAMANTE/BH SHOPPING-VIA HAVAI	803	111.681
5503A	SE	GOIANIA A	802	109.908
815	AL	ESTAÇÃO SÃO GABRIEL / CONJUNTO PAULO VI	802	109.279
4801A	DI	JARDIM FILADELFIA/BOA VISTA A	804	108.192
9503	DI	TAQUARIL/JARAGUA	802	106.756
614	AL	ESTAÇÃO PAMPULHA / CÉU AZUL A	801	106.611
5502C	SE	POUSADA SANTO ANTONIO	802	104.402
4405	SE	COQUEIROS	804	103.782
8203	DI	RENASCENCA/BURITIS	801	102.906
AC14	MOVE	ESTAÇÃO DE TRANSFERÊNCIA UFMG	801	101.750
2103	DI	PRADO/ANCHIETA	803	101.725
8350	TO	ESTAÇÃO SÃO GABRIEL/ESTAÇÃO BARREIRO	802	101.489
1404C	DI	PALMEIRAS / SÃO SALVADOR	803	100.686
8208	DI	SANTA CRUZ / UNI-ESTORIL	803	99.924
634	AL	EST. VILARINHO/NOVA YORK VIA JD.DOS COMERCIARIOS	801	98.894
4501	DI	CALIFORNIA II / SÃO PAULO	802	98.858
9211	DI	CAETANO FURQUIM/HAVAI	802	98.790
9206	DI	VERA CRUZ/BURITIS	803	98.768
4102	DI	APARECIDA/SERRA	801	98.285
5203	DI	CASTELO/ESTRELA DO ORIENTE-VIA MANACAS	803	97.296
SC01B	CI	CONTORNO B	801	95.405
82	TO	ESTACÃO SÃO GABRIEL / SAVASSI VIA HOSPITAIS	802	95.294
9204	DI	SANTA EFIGENIA/ESTORIL	803	94.648
3055	TO	ESTAÇÃO BARREIRO/SAVASSI VIA BSHOPPING	803	92.597
4107	DI	ALTO CAICARA/SERRA	804	92.443
3501A	DI	JARDIM ALVORADA/SÃO MARCOS	802	91.802
1510	DI	MADRE GERTRUDES/PROVIDENCIA	802	91.279
202	AM	ESTAÇÃO VILA OESTE	803	90.897
9104	DI	SAGRADA FAMILIA/LUXEMBURGO	802	90.569
8501	DI	MARIA GORETTI/ENGENHO NOGUEIRA VIA OURO PRETO	802	90.126
67	TO	ESTAÇÃO VILARINHO/SANTO AGOSTINHO VIA CARLOS LUZ	801	90.034
342	AL	ESTAÇÃO BARREIRO / SOLAR VIA ESTAÇÃO DIAMANTE	803	88.857
2000	BLQ	LINHAS DE BLOQUEIO ESTAÇÃO VENDA NOVA	801	88.366
9032	RA	GRANJA DE FREITAS	802	87.287
66	TO	ESTAÇÃO VILARINHO/CENTRO/HOSPITAIS VIA C.MACHADO	801	86.680
8106	DI	SANTA CRUZ/BH SHOPPING VIA BELVEDERE	802	86.509
4032	RA	CAICARA /SAVASSI/ PCA. DA LIBERDADE	804	86.398
104	CI	ESTAÇÃO LAGOINHA / AVENIDA	801	86.287
341	AL	ESTAÇÃO BARREIRO / ESTAÇÃO DIAMANTE VIA SAUDE	803	85.567
4034	RA	NOVO DOM BOSCO / SAVASSI VIA PADRE EUSTAQUIO	804	84.995
3029	SE	REGINA / CENTRO	803	84.170
616	AL	ESTAÇÃO PAMPULHA / CÉU AZUL C	801	83.674
3501B	DI	OURO PRETO 3A GLEBA/BAIRRO IPE VIA JD. MONTANHES	802	83.407
901	AL	CIRCULAR LESTE	802	81.675
4201	DI	ALTO CAICARA/NOVA CINTRA	804	81.272
4150	PE	SHOPPING DEL REY/BH SHOPPING	803	81.127

Linha	TS	Nome da Linha	Consórcio	Passageiros M.C.O
9414	DI	SANTA INES/JOAO PINHEIRO	803	80.990
1505R	RD	CONJUNTO FELICIDADE / CENTRO	802	80.353
608	AL	NOVA PAMPULHA/VENDA NOVA	801	80.134
719	AL	ESTAÇÃO PAMPULHA / FLORAMAR	801	78.676
9214	DI	CAETANO FURQUIM / HAVAI - VIA ALTO HAVAI	802	77.860
627	AL	ESTAÇÃO VENDA NOVA/MANTIQUEIRA	801	77.820
9106	DI	SAGRADA FAMILIA/SERRA	802	77.152
8151	TO	ESTAÇÃO SÃO GABRIEL/BHSHOPPING VIA ANEL RODOVIARIO	802	76.923
205	AL	METRO CALAFATE/BURITIS	803	76.238
8205	DI	MARIA GORETTI/NOVA GRANADA VIA ALTO BARROCA	803	75.899
4205	DI	ERMELINDA/SALGADO FILHO	801	74.642
5104	DI	SUZANA/CRUZEIRO-VIA UNIVERSITÁRIO	801	74.574
9411	DI	CASA BRANCA/SÃO JOSE	804	74.425
3302B	SE	XANGRILA VIA ITAMARATI	804	73.338
5506A	SE	RIBEIRO DE ABREU	802	72.766
609	AL	SERRA VERDE/SANTA MONICA	801	72.723
311	AL	ESTAÇÃO DIAMANTE / INDEPENDENCIA	803	72.448
SC01A	CI	CONTORNO A	801	71.350
9201	DI	BALEIA/NOVA GRANADA	802	71.116
9801	DI	SAUDADE/SANTA CRUZ	802	70.393
4403D	SE	URCA-CONFISCO	804	68.395
9105	DI	NOVA VISTA/SION	802	68.116
2102	DI	GAMELEIRA / SERRA	803	67.601
3250	TO	ESTAÇÃO DIAMANTE/BURITIS VIA PALMEIRAS	803	66.716
AC13	MOVE	ESTAÇÃO DE TRANSFERÊNCIA MINEIRÃO	801	66.249
9408	DI	SANTA EFIGENIA/PADRE EUSTAQUIO	802	65.471
5401	DI	SÃO LUIS/DOM CABRAL	801	64.414
5102	DI	UFMG/SANTO ANTONIO	801	64.398
AC02	MOVE	ESTAÇÃO DE TRANSFERÊNCIA MINAS CAIXA	801	63.691
9403	DI	PARAISO/CAICARA	804	62.545
9502	DI	SÃO GERALDO/SÃO FRANCISCO VIA ESPLANADA	802	62.294
9410	DI	SAGRADA FAMILIA/CORACAO EUCARISTICO	802	61.544
302	AL	ESTAÇÃO DIAMANTE / VILA PINHO	803	61.280
8405	DI	PALMARES/BELA VISTA	804	60.734
3002	BLQ	LINHAS DE BLOQUEIO ESTAÇÃO SÃO GABRIEL	802	60.155
3302D	SE	BRAUNAS	804	60.073
626	AL	ESTAÇÃO VENDA NOVA/ESPLENDOR VIA NOVA AMERICA	801	60.041
318	AL	ESTAÇÃO BARREIRO/JARDIM LIBERDADE VIA MILIONARIOS	803	59.884
641	AL	ESTAÇÃO VILARINHO/SERRA VERDE	801	59.204
8401	DI	CACHOEIRINHA/SÃO JOSE	804	57.424
737	AL	ESTAÇÃO VILARINHO/JAQUELINE	801	57.100
32	TO	ESTAÇÃO BARREIRO/CENTRO-TAMOIOS	803	56.891
9404	DI	SÃO LUCAS/NOVA ESPERANCA	802	56.118
615	AL	ESTAÇÃO PAMPULHA / CÉU AZUL B	801	56.087
9103	DI	SANTA TERESA/SANTO ANTONIO	802	55.800
9805	DI	SANTA EFIGENIA/RENASCENCA	801	55.159
4031	RA	SANTA MARIA / HOSPITAIS	804	54.641
SC02A	CI	PRACA 7/SAVASSI VIA PCA DA LIBERDADE - SANTA CASA	801	54.187
309	AL	ESTAÇÃO DIAMANTE / BAIRRO PETROPOLIS	803	53.574
3301A	SE	SANTA TEREZINHA	804	53.389
9034	RA	TAQUARIL/CENTRO	802	53.200
738	AL	ESTAÇÃO VILARINHO/CONJ.ZILAH SPOSITO	801	53.062
SC01R	CI	CONTORNO/PRACA MILTON CAMPOS	801	52.858
3502	DI	OURO PRETO/SÃO GABRIEL	804	52.676
5503B	SE	GOIANIA B	802	51.883

Linha	TS	Nome da Linha	Consórcio	Passageiros M.C.O
504	AL	ESTAÇÃO SÃO GABRIEL / SANTA ROSA / APARECIDA	804	51.775
1000	BLQ	LINHAS DE BLOQUEIO ESTAÇÃO DIAMANTE	803	51.564
305	AL	ESTAÇÃO DIAMANTE / MANGUEIRAS	803	51.274
9402	DI	SANTA INES/SANTO ANDRE	804	50.648
715	AL	ESTAÇÃO SÃO GABRIEL/MONTE AZUL	802	50.296
8107	DI	CONCORDIA/SÃO PEDRO	802	50.136
328	AL	ESTAÇÃO BARREIRO / CARDOSO B	803	49.296
813	AL	ESTAÇÃO SÃO GABRIEL/PAULO VI VIA RIBEIRO DE ABREU	802	49.252
319	VF	VILA CEMIG/CONJ.ESPERANCA	803	49.252
103	VF	VILA CAFEZAL/RUA POUSO ALTO	804	49.057
5107	DI	ESTAÇÃO PAMPULHA/SAVASSI	801	48.997
4106	DI	SÃO CRISTOVAO/SANTO ANTONIO	801	48.924
8108	DI	CIDADE NOVA/SAVASSI	802	48.540
510	AL	ESTAÇÃO PAMPULHA / TREVO VIA GARÇAS	801	48.410
4033	RA	CAMARGOS/CENTRO	804	47.877
832	AL	ESTAÇÃO SÃO GABRIEL / CAPITAO EDUARDO	802	47.655
707	AL	ESTAÇÃO SÃO GABRIEL/JARDIM GUANABARA	802	47.562
35	TO	ESTAÇÃO BARREIRO/CENTRO	803	47.498
9030	RA	CASTANHEIRAS/CENTRO	802	47.007
AC16	MOVE	ESTAÇÃO DE TRANSFERÊNCIA COLÉGIO MILITAR	801	46.945
3053	TO	ESTAÇÃO BARREIRO/B.PRETO	803	46.633
712	AL	ESTAÇÃO PAMPULHA/SÃO BERNARDO	801	46.131
AC03	MOVE	ESTAÇÃO DE TRANSFERÊNCIA QUADRAS DO VILARINHO	801	46.105
808	AL	ESTAÇÃO SÃO GABRIEL / PAULO VI	802	46.062
8150	PE	UNIAO/SERRA	804	45.866
711	AL	ESTAÇÃO SÃO GABRIEL/SOLIMÕES	802	45.474
1145	SE	BAIRRO DAS INDUSTRIAS	803	45.302
325	AL	ESTAÇÃO BARREIRO / FLAVIO MARQUES LISBOA	803	45.161
4037	RA	NOSSA SENHORA DA GLÓRIA/CENTRO	804	44.785
635	AL	ESTAÇÃO VILARINHO / JARDIM DOS COMERCIARIOS C	801	44.763
9501	DI	SÃO LUCAS/JARAGUA	802	44.265
814	AL	ESTAÇÃO SÃO GABRIEL / JARDIM VITORIA	802	43.723
624	AL	ESTAÇÃO VENDA NOVA / MARIA HELENA A	801	43.708
AC08	MOVE	ESTAÇÃO DE TRANSFERÊNCIA LAGOA DO NADO	801	43.283
4410	SE	CELSO MACHADO VIA SARAMENHA/URCA	804	43.111
9405	DI	INSTITUTO AGRONOMICO/MONSENHOR MESSIAS	804	42.909
85	TO	ESTAÇÃO SÃO GABRIEL / CENTRO VIA FLORESTA	802	42.663
503	AL	ESTAÇÃO SÃO GABRIEL / APARECIDA / SANTA ROSA	804	42.151
9415	DI	NOSSA SENHORA DE FÁTIMA/BONFIM	804	42.041
806	AL	ESTAÇÃO SÃO GABRIEL / VISTA DO SOL VIA NAZARE	802	41.586
8102	DI	UNIÃO/CARMO SION	802	41.377
SC04A	CI	SANTA CASA/SAVASSI/RODOVIARIA A	801	41.142
823	AL	ESTAÇÃO SÃO GABRIEL / BAIRRO VITORIA	802	41.036
208	AL	BETANIA / BARREIRO VIA NOVO DAS INDUSTRIAS	803	40.447
332	AL	ESTAÇÃO BARREIRO / MILIONARIOS - BONSUCESO	803	39.961
825	AL	ESTACAO SÃO GABRIEL/VITORIA II VIA UPA-NORDESTE	802	39.822
102	VF	NOSSA SENHORA DE FATIMA/HOSPITAL EVANGELICO	804	39.264
9550	PE	CASA BRANCA/SÃO FRANCISCO VIA EST. JOSE CANDIDO	804	38.751
326	AL	ESTAÇÃO BARREIRO / VALE DO JATOBA	803	38.000
619	AL	ESTAÇÃO PAMPULHA / SANTA MONICA VIA SANTA BRANCA	801	37.956
2034	RA	CONJUNTO BETÂNIA / CENTRO	803	37.922
713	AL	ESTAÇÃO SÃO GABRIEL/LAJEDO	802	37.243
9210	DI	SANTA TERESA/PRADO	802	36.973
644	AL	ESTAÇÃO PAMPULHA / SÃO JOAO BATISTA	801	36.635
AC24	MOVE	ESTAÇÃO DE TRANSFERÊNCIA HOSPITAL ODILON BEHRENS	801	36.431

Linha	TS	Nome da Linha	Consórcio	Passageiros M.C.O
310	AL	ESTAÇÃO DIAMANTE / 3 E 4 SECAO	803	36.395
633	AL	ESTAÇÃO VILARINHO / JARDIM DOS COMERCIARIOS	801	35.067
645	AL	EST. PAMPULHA / SANTA MONICA VIA JARDIM ATLANTICO	801	34.827
735	AL	ESTAÇÃO VILARINHO/JULIANA A	801	34.730
CM10	MOVE	ESTAÇÃO DE TRANSFERÊNCIA SILVIANO BRANDÃO	802	34.619
CM03	MOVE	ESTAÇÃO DE TRANSFERÊNCIA OURO MINAS	802	34.282
9209	DI	SAGRADA FAMILIA/GUTIERREZ	802	34.014
206	AL	CIRCULAR OESTE	803	33.823
621	AL	ESTAÇÃO VENDA NOVA / LAGOA	801	33.283
SC04B	CI	SANTA CASA/RODOVIARIA/SAVASSI B	801	32.928
807	AL	ESTAÇÃO SÃO GABRIEL / RIBEIRO DE ABREU A	802	31.514
822	AL	ESTAÇÃO JOSE CANDIDO/VILA MARIA	802	31.205
739	AL	ESTAÇÃO VILARINHO/JAQUELINE 2ª SEÇÃO VIA FREI LEOPOLDO	801	31.137
637	AL	ESTAÇÃO VILARINHO / CANAA VIA SERRA VERDE	801	31.049
AC05	MOVE	ESTAÇÃO DE TRANSFERÊNCIA CRISTIANO GUIMARÃES	801	30.839
327	AL	ESTAÇÃO BARREIRO / CARDOSO A	803	30.779
AC25	MOVE	ESTAÇÃO DE TRANSFERÊNCIA SENAI	801	30.720
636	AL	ESTAÇÃO VILARINHO / JARDIM EUROPA	801	30.216
101	VF	AGLOMERADO SANTA LUCIA	803	30.133
3301B	SE	CASTELO	804	30.065
329	AL	ESTAÇÃO BARREIRO / JATOBA	803	29.992
AC17	MOVE	ESTAÇÃO DE TRANSFERÊNCIA SÃO FRANCISCO	801	29.882
5550	TO	ESTAÇÃO PAMPULHA/ESTAÇÃO PONTO SÃO JOSÉ	801	29.338
643	AL	ESTAÇÃO PAMPULHA / COPACABANA VIA MONTE CARMELO	801	27.879
2152	PE	SALGADO FILHO/CRUZEIRO	803	27.832
638	AL	ESTAÇÃO VILARINHO/MINAS CAIXA	801	27.521
506	AL	JARDIM ALVORADA/AV. ANTONIO CARLOS	801	27.432
809	AL	ESTAÇÃO SÃO GABRIEL / BELMONTE	802	27.352
CM06	MOVE	ESTAÇÃO DE TRANSFERÊNCIA CIDADE NOVA	802	27.156
837	AL	ESTAÇÃO SÃO GABRIEL / CONJUNTO RIBEIRO DE ABREU	802	27.133
716	AL	ESTAÇÃO SÃO GABRIEL/NOVO AARAO REIS	802	26.831
2035	RA	BAIRRO DAS INDUSTRIAS / CENTRO	803	26.821
811	AL	ESTAÇÃO SÃO GABRIEL / VISTA DO SOL VIA PUC	802	26.511
625	AL	ESTAÇÃO VENDA NOVA / MARIA HELENA B	801	25.772
736	AL	ESTAÇÃO VILARINHO/JULIANA B	801	25.660
AC04	MOVE	ESTAÇÃO DE TRANSFERÊNCIA UPA VENDA NOVA	801	25.436
AC23	MOVE	ESTAÇÃO DE TRANSFERÊNCIA IAPI	801	24.438
AC12	MOVE	ESTAÇÃO DE TRANSFERÊNCIA SANTA ROSA	801	24.262
CM07	MOVE	ESTAÇÃO DE TRANSFERÊNCIA FEIRA DOS PRODUTORES	802	23.949
AC10	MOVE	ESTAÇÃO DE TRANSFERÊNCIA MONTE CASTELO	801	23.895
708	AL	ESTAÇÃO SÃO GABRIEL/FELICIDADE	802	23.879
304	AL	ESTAÇÃO DIAMANTE / JATOBA IV	803	23.662
AC18	MOVE	ESTAÇÃO DE TRANSFERÊNCIA CACHOEIRINHA	801	22.774
335	AL	ESTAÇÃO BARREIRO / LINDEIA	803	22.451
740	VF	TUPI / MIRANTE	802	22.424
340	AL	ESTAÇÃO BARREIRO / VILA MANGUEIRAS	803	22.162
308	AL	ESTAÇÃO BARREIRO / TIROL	803	21.846
620	AL	ESTAÇÃO PAMPULHA / SANTA MÔNICA VIA SANTA AMÉLIA	801	21.644
1030	RA	AVENIDA	804	21.450
717	AL	ESTAÇÃO PAMPULHA / CAMPO ALEGRE	801	19.913
714	AL	ESTAÇÃO SÃO GABRIEL/CASAS POPULARES	802	19.678
AC07	MOVE	ESTAÇÃO DE TRANSFERÊNCIA SÃO JOÃO BATISTA	801	19.068
640	AL	ESTAÇÃO VENDA NOVA / JARDIM LEBLON VIA RIO BRANCO	801	18.390
703	AL	ESTAÇÃO SÃO GABRIEL / GUARANI A	802	18.160
810	AL	ESTAÇÃO SÃO GABRIEL/PARQUE BELMONTE VIA D.SILVERIO	802	17.975

Linha	TS	Nome da Linha	Consórcio	Passageiros M.C.O
4403C	SE	RESIDENCIAL SARANDI	804	17.969
107	VF	VILA MARCOLA / RUA DO OURO	804	17.887
705	AL	ESTAÇÃO SÃO GABRIEL/SÃO TOMAZ	802	17.489
331	AL	ESTAÇÃO BARREIRO/CONJ.ANTONIO TEIXEIRA DIAS V.UPA	803	17.236
AC20	MOVE	ESTAÇÃO DE TRANSFERÊNCIA APARECIDA	801	17.026
718	AL	ESTAÇÃO PAMPULHA / PLANALTO	801	16.962
203	VF	MORRO DAS PEDRAS/VENTOSA	803	16.401
2150	PE	GRAJAU/SION VIA CONTORNO	804	16.396
CM09	MOVE	ESTAÇÃO DE TRANSFERÊNCIA SAGRADA FAMÍLIA	802	16.106
401	AM	METRO CID.INDUSTRIAL/S.MARIA	804	16.009
314	AL	ESTAÇÃO DIAMANTE/ESTAÇÃO BARREIRO VIA SANTA HELENA	803	15.948
702	AL	ESTAÇÃO SÃO GABRIEL / XODO-MARIZE	802	15.905
105	CI	ESTAÇÃO CENTRAL / LOURDES	804	15.895
706	AL	ESTAÇÃO SÃO GABRIEL/ HELIOPOLIS	802	15.753
AC22	MOVE	ESTAÇÃO DE TRANSFERÊNCIA HOSPITAL BELO HORIZONTE	801	15.720
623	AL	ESTAÇÃO VENDA NOVA / VILA SANTA BRANCA	801	15.715
AC21	MOVE	ESTAÇÃO DE TRANSFERÊNCIA OPERÁRIOS	801	15.700
821	AL	ESTAÇÃO JOSE CANDIDO / GOIANIA	802	15.386
AC19	MOVE	ESTAÇÃO DE TRANSFERÊNCIA AMÉRICO VESPÚCIO	801	14.809
303	AL	ESTAÇÃO DIAMANTE / SANTA CECILIA VIA CASTANHEIRAS	803	14.691
337	AL	ESTAÇÃO BARREIRO / ITAIPU	803	14.574
3350	AL	EST.BARREIRO/EST.DIAMANTE	803	13.930
AC09	MOVE	ESTAÇÃO DE TRANSFERÊNCIA MONTESE	801	13.859
204	AM	ESTAÇÃO VILA OESTE / NOVA GAMELEIRA	803	13.314
321	VF	OLHOS D AGUA / PILAR	803	13.281
AC06	MOVE	ESTAÇÃO DE TRANSFERÊNCIA PLANALTO	801	13.270
406	AL	EST.PONTO SÃO JOSÉ/PINDORAMA V. N.SRA. DA GLORIA	804	12.883
902	VF	TAQUARIL/CASTANHEIRAS	802	11.864
622	AL	ESTAÇÃO VENDA NOVA / LAGOINHA	801	11.611
315	AL	ESTAÇÃO BARREIRO / BARREIRO	803	11.212
201	VF	MORRO DAS PEDRAS	803	11.032
1170	PE	SANTA LUCIA/MANGABEIRAS	801	10.770
301	AL	EST.DIAMANTE/NOVO STA.CECILIA V. BRASIL INDUSTRIAL	803	10.672
SC03A	CI	HOSPITAL FELICIO ROCHO/HOSPITAL MILITAR A	804	10.657
402	AM	METRO CID.INDUSTRIAL/CAMARGOS	804	10.334
AC15	MOVE	ESTAÇÃO DE TRANSFERÊNCIA LIBERDADE	801	9.241
642	AL	EST. VENDA NOVA/EST. VILARINHO/CID.ADMINISTRATIVA	801	9.196
826	VF	MONTES CLAROS / RUA SÃO ROMULO	802	8.929
8551	PE	EST. SÃO GABRIEL/ESTAÇÃO UFMG VIA ANEL RODOVIÁRIO	802	8.735
CM02	MOVE	ESTAÇÃO DE TRANSFERÊNCIA MINAS SHOPPING	802	8.667
838	AL	ESTAÇÃO SÃO GABRIEL/PALMARES VIA MARIA VIRGINIA	802	8.588
903	AL	GRANJA DE FREITAS/TAQUARIL VIA ALTO VERA CRUZ	802	7.977
CM08	MOVE	ESTAÇÃO DE TRANSFERÊNCIA SÃO JUDAS TADEU	802	7.716
336	VF	HOSPITAL EDUARDO DE MENEZES / VILA BERNADETE	803	7.626
CM04	MOVE	ESTAÇÃO DE TRANSFERÊNCIA UNIÃO	802	7.355
511	AL	ESTACÃO PONTO SÃO JOSÉ / JARDIM ALVORADA	804	7.319
6030	RA	CIDADE ADMINISTRATIVA/SAVASSI VIA HOSPITAIS	801	7.075
734	AL	ESTAÇÃO SÃO GABRIEL / AARAO REIS VIA MINASLANDIA	802	6.699
313	AL	ESTAÇÃO DIAMANTE / OLARIA	803	6.157
338	AL	ESTAÇÃO BARREIRO / PILAR - OLHOS D'ÁGUA	803	5.911
6031	RA	CIDADE ADMINISTRATIVA/CENTRO	801	4.375
CM05	MOVE	ESTAÇÃO DE TRANSFERÊNCIA IPIRANGA	802	3.428
83P	TO	ESTAÇÃO SÃO GABRIEL / CENTRO - PARADORA	802	3.000
639	AL	BRAUNAS / SHOPPING DEL REY	804	2.820
535	AL	XANGRILA VIA ITAMARATY / SHOPPING DEL REY	804	2.357

Linha	TS	Nome da Linha	Consórcio	Passageiros M.C.O
631	AL	ESTAÇÃO VILARINHO / SERRA VERDE VIA MINAS CAIXA	801	2.160
2033	RA	BETÂNIA / CENTRO	803	1.577
836	AL	ESTAÇÃO SÃO GABRIEL / RIBEIRO DE ABREU B	802	1.208
8550	TO	ESTAÇÃO SÃO GABRIEL/ZOOLOGICO VIA ESTAÇÃO PAMPULHA	802	1.199
709	AL	ESTAÇÃO SÃO GABRIEL / TUPI	802	1.097
732	AL	ESTAÇÃO SÃO GABRIEL / TUPI-FELICIDADE	802	746
533	AL	CASTELO / SHOPPING DEL REY	804	364
63	TO	ESTAÇÃO VENDA NOVA/LAGOINHA	801	256
710	AL	ESTAÇÃO SÃO GABRIEL / PROVIDENCIA	802	181
507	AL	OURO PRETO / SHOPPING DEL REY	804	171
812	AL	ESTAÇÃO SÃO GABRIEL / SÃO GABRIEL A	802	87
83D	TO	ESTAÇÃO SÃO GABRIEL / CENTRO - DIRETA	802	2
61	TO	ESTAÇÃO VENDA NOVA/CENTRO-DIRETA	801	1
50	TO	ESTAÇÃO PAMPULHA/CENTRO - DIRETA	801	0
52	TO	ESTAÇÃO PAMPULHA/AV. ANTÔNIO CARLOS	801	0
65	TO	ESTAÇÃO VILARINHO/CENTRO VIA ANTONIO CARLOS-DIRETA	801	0
68	TO	ESTAÇÃO VILARINHO / LAGOINHA	801	0
630	AL	ESTAÇÃO VILARINHO/SERRA VERDE VIA AV.SALAMANCA	801	0
6014	SE	CÉU AZUL/CENTRO	801	0
6017	SE	PIRATININGA VIA RIO BRANCO/CENTRO	801	0
6018	SE	RIO BRANCO VIA JARDIM LEBLON / CENTRO	801	0
6032	SE	MANTIQUEIRA/CENTRO	801	0
6034	SE	NOVA YORK VIA JD. DOS COMERCIÁRIOS / CENTRO	801	0
AC01	MOVE	ESTAÇÃO DE TRANSFERÊNCIA CANDELÁRIA	801	0
SC02B	CI	SAVASSI/PRACA 7 VIA SANTA CASA - PCA DA LIBERDADE	801	0
7015	SE	MONTE AZUL/CENTRO	802	0
8015	SE	CONJUNTO PAULO VI/CENTRO	802	0
34	TO	ESTAÇÃO BARREIRO/VIA EXPRESSA	803	0
320	AL	ESCOLA ESTADUAL AMARO NEVES	803	0
3011	SE	INDEPENDÊNCIA / CENTRO	803	0
3020	SE	ÁGUAS CLARAS-VILA PINHO/CENTRO	803	0
3150	PE	REGINA-LINDEIA / BH SHOPPING VIA ANEL RODOVIARIO	803	0
SE02	EC	BURITIS/SAVASSI	803	0
SC03B	CI	HOSPITAL FELICIO ROCHO/HOSPITAL MILITAR B	804	0
			<b>Total</b>	<b>23.877.413</b>

**OBS.:** São 309 linhas de Transporte Convencional, 13 linhas de Bloqueio das Estações e 37 linhas de Estações de Transferência do MOVE.

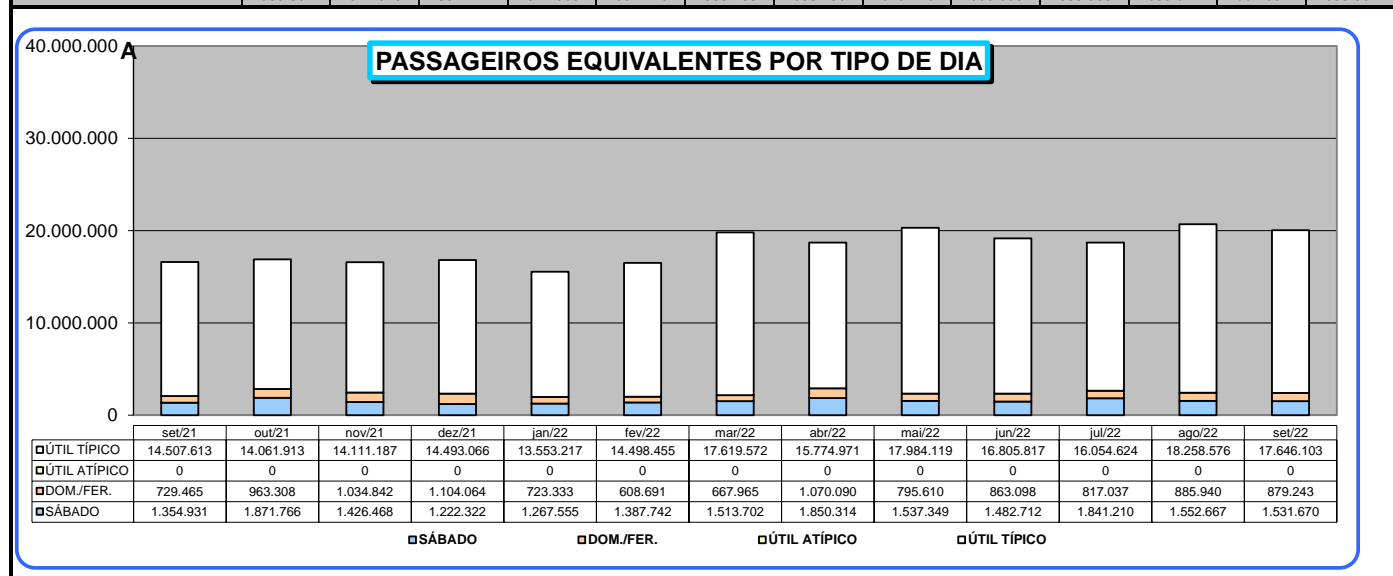
- linhas que não estão operando

**SISTEMA DE TRANSPORTE POR ÔNIBUS CONVENCIONAL E MOVE DE BH  
PASSAGEIRO EQUIVALENTE POR MÊS/TARIFA/TIPO DE DIA - ÚLTIMOS 12 MESES**

DIA	Tarifa	set/21	out/21	nov/21	dez/21	jan/22	fev/22	mar/22	abr/22	mai/22	jun/22	jul/22	ago/22	set/22
SÁBADO	Atual R\$ 1,00	24.718	31.529	24.288	19.710	23.045	25.898	26.824	30.957	27.499	26.617	33.906	29.097	29.160
	Atual R\$ 3,15	185.214	201.608	216.645	168.215	179.297	196.473	212.362	241.176	205.170	205.330	264.314	223.997	222.153
	Atual R\$ 4,50	1.144.999	1.638.628	1.185.534	1.034.397	1.065.213	1.165.371	1.274.516	1.578.181	1.304.681	1.250.765	1.542.990	1.299.574	1.280.356
	Atual R\$ 6,75	0	0	0	0	0	0	0	0	0	0	0	0	0
	<b>Total</b>	<b>1.354.931</b>	<b>1.871.766</b>	<b>1.426.468</b>	<b>1.222.322</b>	<b>1.267.555</b>	<b>1.387.742</b>	<b>1.513.702</b>	<b>1.850.314</b>	<b>1.537.349</b>	<b>1.482.712</b>	<b>1.841.210</b>	<b>1.552.667</b>	<b>1.531.670</b>
ÚTIL ATÍPICO	Atual R\$ 1,00	0	0	0	0	0	0	0	0	0	0	0	0	0
	Atual R\$ 3,15	0	0	0	0	0	0	0	0	0	0	0	0	0
	Atual R\$ 4,50	0	0	0	0	0	0	0	0	0	0	0	0	0
	Atual R\$ 6,75	0	0	0	0	0	0	0	0	0	0	0	0	0
	<b>Total</b>	<b>0</b>	<b>0</b>	<b>0</b>	<b>0</b>	<b>0</b>	<b>0</b>	<b>0</b>	<b>0</b>	<b>0</b>	<b>0</b>	<b>0</b>	<b>0</b>	<b>0</b>
DOM./FER.	Atual R\$ 1,00	13.939	15.989	16.520	16.796	13.233	11.765	12.496	18.160	14.274	15.039	14.811	16.395	15.123
	Atual R\$ 3,15	109.700	100.365	121.437	156.659	107.352	85.713	99.800	145.586	120.579	126.972	123.787	135.515	131.175
	Atual R\$ 4,50	605.826	846.954	896.884	930.609	602.748	511.212	555.670	906.343	660.756	721.087	678.439	734.030	732.944
	<b>Total</b>	<b>729.465</b>	<b>963.308</b>	<b>1.034.842</b>	<b>1.104.064</b>	<b>723.333</b>	<b>608.691</b>	<b>667.965</b>	<b>1.070.090</b>	<b>795.610</b>	<b>863.098</b>	<b>817.037</b>	<b>885.940</b>	<b>879.243</b>
ÚTIL TÍPICO	Atual R\$ 1,00	257.441	248.066	244.014	242.895	240.705	277.560	315.298	253.311	323.608	313.134	293.611	333.907	320.793
	Atual R\$ 3,15	1.993.612	2.000.559	2.040.974	1.940.697	1.791.182	2.024.684	2.340.035	1.943.361	2.396.315	2.262.808	2.156.847	2.491.086	2.414.770
	Atual R\$ 4,50	12.256.560	11.813.288	11.826.198	12.309.474	11.521.329	12.196.210	14.964.238	13.578.299	15.264.196	14.229.874	13.604.166	15.433.583	14.910.541
	Atual R\$ 6,75	0	0	0	0	0	0	0	0	0	0	0	0	0
	<b>Total</b>	<b>14.507.613</b>	<b>14.061.913</b>	<b>14.111.187</b>	<b>14.493.066</b>	<b>13.553.217</b>	<b>14.498.455</b>	<b>17.619.572</b>	<b>15.774.971</b>	<b>17.984.119</b>	<b>16.805.817</b>	<b>16.054.624</b>	<b>18.258.576</b>	<b>17.646.103</b>
<b>TOTAL</b>	<b>16.592.009</b>	<b>16.896.987</b>	<b>16.572.497</b>	<b>16.819.453</b>	<b>15.544.105</b>	<b>16.494.887</b>	<b>19.801.239</b>	<b>18.695.375</b>	<b>20.317.077</b>	<b>19.151.628</b>	<b>18.712.871</b>	<b>20.697.183</b>	<b>20.057.016</b>	

**PASSAGEIRO EQUIVALENTE MÉDIO POR DIA/TARIFA - ÚLTIMOS 12 MESES**

DIA	Tarifa	set/21	out/21	nov/21	dez/21	jan/22	fev/22	mar/22	abr/22	mai/22	jun/22	jul/22	ago/22	set/22
SÁBADO	Atual R\$ 1,00	6.179	6.306	6.072	6.570	5.761	6.474	6.706	6.191	6.875	6.654	6.781	7.274	7.290
	Atual R\$ 3,15	46.304	40.322	54.161	56.072	44.824	49.118	53.091	48.235	51.292	51.332	52.863	55.999	55.538
	Atual R\$ 4,50	286.250	327.726	296.384	344.799	266.303	291.343	318.629	315.636	326.170	312.691	308.598	324.893	320.089
	Atual R\$ 6,75	0	0	0	0	0	0	0	0	0	0	0	0	0
	<b>Total</b>	<b>338.733</b>	<b>374.353</b>	<b>356.617</b>	<b>407.441</b>	<b>316.889</b>	<b>346.936</b>	<b>378.426</b>	<b>370.063</b>	<b>384.337</b>	<b>370.678</b>	<b>368.242</b>	<b>388.167</b>	<b>382.917</b>
ÚTIL ATÍPICO	Atual R\$ 1,00	0	0	0	0	0	0	0	0	0	0	0	0	0
	Atual R\$ 3,15	0	0	0	0	0	0	0	0	0	0	0	0	0
	Atual R\$ 4,50	0	0	0	0	0	0	0	0	0	0	0	0	0
	Atual R\$ 6,75	0	0	0	0	0	0	0	0	0	0	0	0	0
	<b>Total</b>	<b>0</b>	<b>0</b>	<b>0</b>	<b>0</b>	<b>0</b>	<b>0</b>	<b>0</b>	<b>0</b>	<b>0</b>	<b>0</b>	<b>0</b>	<b>0</b>	<b>0</b>
DOM./FER.	Atual R\$ 1,00	2.788	2.665	2.753	2.799	2.206	2.941	3.124	3.027	2.855	3.008	2.962	3.279	3.025
	Atual R\$ 3,15	21.940	16.728	20.240	26.110	17.892	21.428	24.950	24.264	24.116	25.394	24.757	27.103	26.235
	Atual R\$ 4,50	121.165	141.159	149.481	155.102	100.458	127.803	138.917	151.057	132.151	144.217	135.688	146.806	146.589
	<b>Total</b>	<b>145.893</b>	<b>160.551</b>	<b>172.474</b>	<b>184.011</b>	<b>120.556</b>	<b>152.173</b>	<b>166.991</b>	<b>178.348</b>	<b>159.122</b>	<b>172.620</b>	<b>163.407</b>	<b>177.188</b>	<b>175.849</b>
ÚTIL TÍPICO	Atual R\$ 1,00	12.259	12.403	12.201	11.041	11.462	13.878	13.709	13.332	14.709	14.911	13.981	15.178	15.276
	Atual R\$ 3,15	94.934	100.028	102.049	88.213	85.294	101.234	101.741	102.282	108.923	107.753	102.707	113.231	114.989
	Atual R\$ 4,50	583.646	590.664	591.310	559.522	548.635	609.811	650.619	714.647	693.827	677.613	647.817	701.527	710.026
	Atual R\$ 6,75	0	0	0	0	0	0	0	0	0	0	0	0	0
	<b>Total</b>	<b>690.839</b>	<b>703.096</b>	<b>705.559</b>	<b>658.776</b>	<b>645.391</b>	<b>724.923</b>	<b>766.068</b>	<b>830.262</b>	<b>817.460</b>	<b>800.277</b>	<b>764.506</b>	<b>829.935</b>	<b>840.291</b>
<b>TOTAL</b>	<b>553.067</b>	<b>844.849</b>	<b>552.417</b>	<b>542.563</b>	<b>501.423</b>	<b>589.103</b>	<b>638.750</b>	<b>623.179</b>	<b>655.390</b>	<b>638.388</b>	<b>603.641</b>	<b>667.651</b>	<b>668.567</b>	





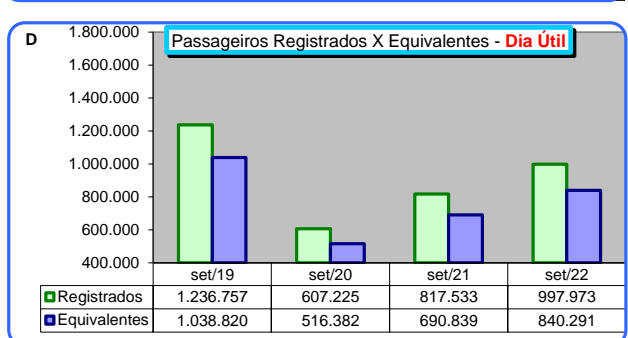
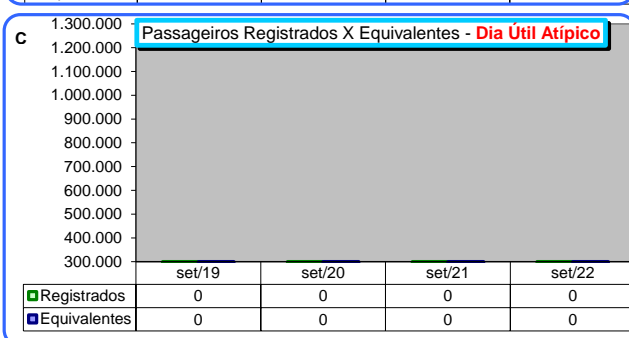
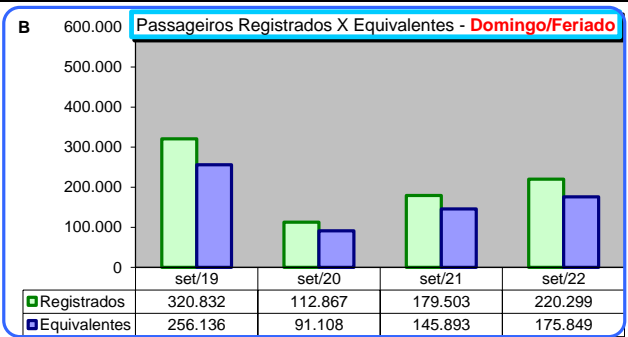
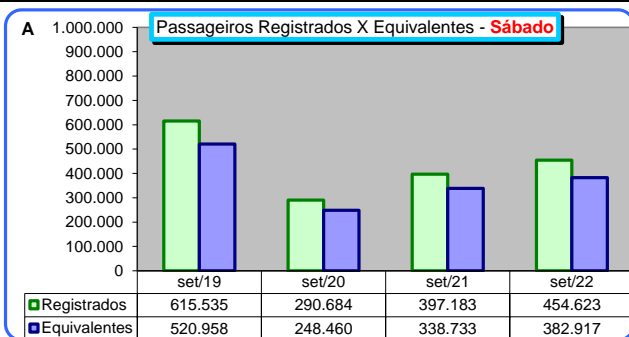
**PASSAGEIRO REGISTRADO E EQUIVALENTE NO MÊS NOS ÚLTIMOS 4 ANOS (DIA/TARIFA)**

DIA	Tarifa	set/19		set/20		set/21		set/22	
		Total de Passageiros	Passageiros Equivalentes	Total de Passageiros	Passageiros Equivalentes	Total de Passageiros	Passageiros Equivalentes	Total de Passageiros	Passageiros Equivalentes
SÁBADO	Atual R\$ 1,00	36.432	33.145	22.754	20.640	27.362	24.718	32.773	29.160
	Atual R\$ 1,35	0	0	0	0	0	0	0	0
	Atual R\$ 3,15	307.974	254.751	159.198	130.138	227.107	185.214	275.738	222.153
	Atual R\$ 4,50	1.502.198	1.274.979	980.783	843.062	1.334.262	1.144.999	1.509.981	1.280.356
	Atual R\$ 6,75	0	0	0	0	0	0	0	0
	<b>Total</b>	<b>1.846.604</b>	<b>1.562.875</b>	<b>1.162.735</b>	<b>993.840</b>	<b>1.588.731</b>	<b>1.354.931</b>	<b>1.818.492</b>	<b>1.531.670</b>
ÚTIL ATÍPICO	Atual R\$ 1,00	0	0	0	0	0	0	0	0
	Atual R\$ 1,35	0	0	0	0	0	0	0	0
	Atual R\$ 3,15	0	0	0	0	0	0	0	0
	Atual R\$ 4,50	0	0	0	0	0	0	0	0
	Atual R\$ 6,75	0	0	0	0	0	0	0	0
	<b>Total</b>	<b>0</b>	<b>0</b>	<b>0</b>	<b>0</b>	<b>0</b>	<b>0</b>	<b>0</b>	<b>0</b>
DOM./FER.	Atual R\$ 1,00	40.753	36.820	9.311	8.388	15.679	13.939	17.327	15.123
	Atual R\$ 1,35	0	0	0	0	0	0	0	0
	Atual R\$ 3,15	339.899	272.328	82.519	65.730	137.698	109.700	167.628	131.175
	Atual R\$ 4,50	1.544.339	1.227.670	472.507	381.421	744.140	605.826	916.539	732.944
	Atual R\$ 6,75	0	0	0	0	0	0	0	0
	<b>Total</b>	<b>1.924.991</b>	<b>1.536.819</b>	<b>564.337</b>	<b>455.539</b>	<b>897.517</b>	<b>729.465</b>	<b>1.101.494</b>	<b>879.243</b>
ÚTIL TÍPICO	Atual R\$ 1,00	446.696	405.377	201.537	183.109	286.786	257.441	357.604	320.793
	Atual R\$ 1,35	0	0	0	0	0	0	0	0
	Atual R\$ 3,15	4.181.962	3.387.651	1.702.100	1.377.824	2.476.481	1.993.612	3.018.200	2.414.770
	Atual R\$ 4,50	21.323.399	18.003.572	10.848.080	9.283.083	14.404.924	12.256.560	17.581.623	14.910.541
	Atual R\$ 6,75	19.836	18.613	0	0	0	0	0	0
	<b>Total</b>	<b>25.971.893</b>	<b>21.815.212</b>	<b>12.751.717</b>	<b>10.844.016</b>	<b>17.168.191</b>	<b>14.507.613</b>	<b>20.957.427</b>	<b>17.646.103</b>
<b>TOTAL</b>	<b>29.743.488</b>	<b>24.914.906</b>	<b>14.478.789</b>	<b>12.293.394</b>	<b>19.654.439</b>	<b>16.592.009</b>	<b>23.877.413</b>	<b>20.057.016</b>	

**PASSAGEIRO REGISTRADO E EQUIVALENTE NO MÊS NOS ÚLTIMOS 4 ANOS (DIA/TARIFA)**

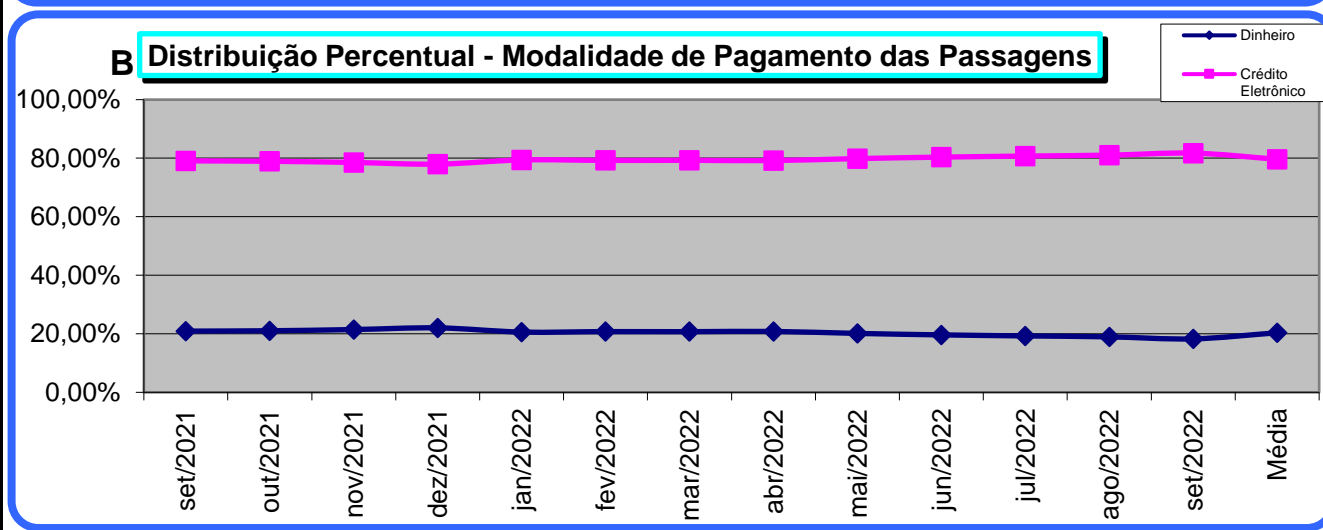
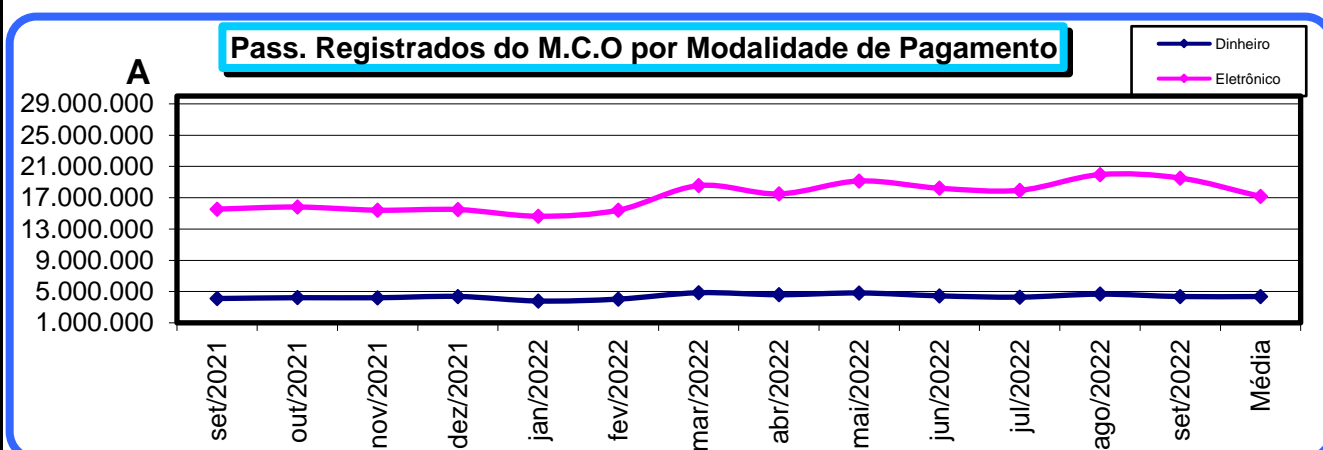
**MÉDIAS COMPARATIVAS**

DIA	Tarifa	set/19		set/20		set/21		set/22	
		Total de Passageiros	Passageiros Equivalentes	Total de Passageiros	Passageiros Equivalentes	Total de Passageiros	Passageiros Equivalentes	Total de Passageiros	Passageiros Equivalentes
SÁBADO	Atual R\$ 1,00	12.144	11.048	5.689	5.160	6.841	6.179	8.193	7.290
	Atual R\$ 1,35	0	0	0	0	0	0	0	0
	Atual R\$ 3,15	102.658	84.917	39.800	32.534	56.777	46.304	68.935	55.538
	Atual R\$ 4,50	500.733	424.993	245.196	210.765	333.566	286.250	377.495	320.089
	Atual R\$ 6,75	0	0	0	0	0	0	0	0
	<b>Total</b>	<b>615.535</b>	<b>520.958</b>	<b>290.684</b>	<b>248.460</b>	<b>397.183</b>	<b>338.733</b>	<b>454.623</b>	<b>382.917</b>
ÚTIL ATÍPICO	Atual R\$ 1,00	0	0	0	0	0	0	0	0
	Atual R\$ 1,35	0	0	0	0	0	0	0	0
	Atual R\$ 3,15	0	0	0	0	0	0	0	0
	Atual R\$ 4,50	0	0	0	0	0	0	0	0
	Atual R\$ 6,75	0	0	0	0	0	0	0	0
	<b>Total</b>	<b>0</b>	<b>0</b>	<b>0</b>	<b>0</b>	<b>0</b>	<b>0</b>	<b>0</b>	<b>0</b>
DOM./FER.	Atual R\$ 1,00	6.792	6.137	1.862	1.678	3.136	2.788	3.465	3.025
	Atual R\$ 1,35	0	0	0	0	0	0	0	0
	Atual R\$ 3,15	56.650	45.388	16.504	13.146	27.540	21.940	33.526	26.235
	Atual R\$ 4,50	257.390	204.612	94.501	76.284	148.828	121.165	183.308	146.589
	Atual R\$ 6,75	0	0	0	0	0	0	0	0
	<b>Total</b>	<b>320.832</b>	<b>256.136</b>	<b>112.867</b>	<b>91.108</b>	<b>179.503</b>	<b>145.893</b>	<b>220.299</b>	<b>175.849</b>
ÚTIL TÍPICO	Atual R\$ 1,00	21.271	19.304	9.597	8.719	13.656	12.259	17.029	15.276
	Atual R\$ 1,35	0	0	0	0	0	0	0	0
	Atual R\$ 3,15	199.141	161.317	81.052	65.611	117.928	94.934	143.724	114.989
	Atual R\$ 4,50	1.015.400	857.313	516.575	442.052	685.949	583.646	837.220	710.026
	Atual R\$ 6,75	945	886	0	0	0	0	0	0
	<b>Total</b>	<b>1.236.757</b>	<b>1.038.820</b>	<b>607.225</b>	<b>516.382</b>	<b>817.533</b>	<b>690.839</b>	<b>997.973</b>	<b>840.291</b>
<b>TOTAL</b>	<b>991.450</b>	<b>830.497</b>	<b>482.626</b>	<b>409.780</b>	<b>655.148</b>	<b>553.067</b>	<b>795.914</b>	<b>668.567</b>	



## SISTEMA DE TRANSPORTE POR ÔNIBUS CONVENCIONAL E MOVE DE BH DISTRIBUIÇÃO DOS PASSAGEIROS POR MEIO DE PAGAMENTO

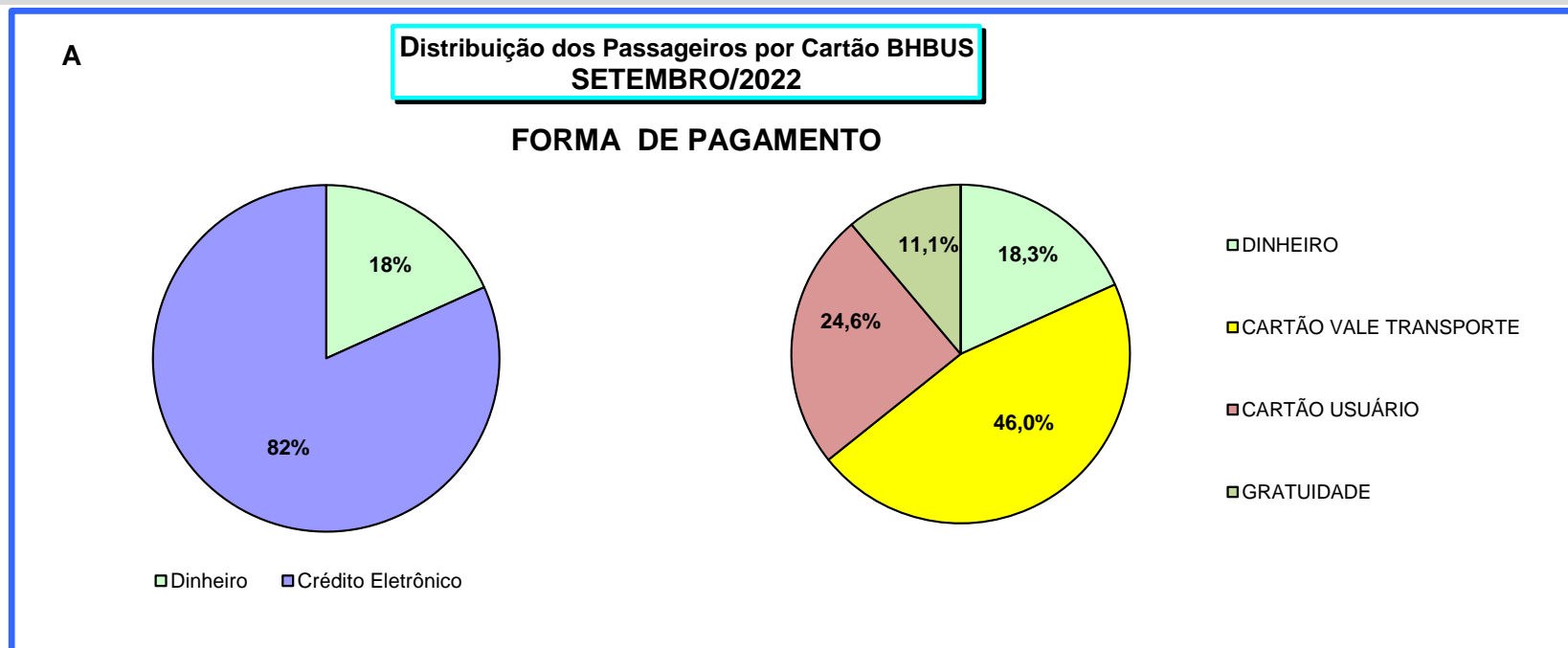
Mês	Passageiros Registrados	Pago com Dinheiro	% Dinheiro	Crédito Eletrônico	% Crédito Eletrônico
set/2021	19.654.439	4.110.737	20,92%	15.543.702	79,08%
out/2021	20.026.437	4.215.092	21,05%	15.811.345	78,95%
nov/2021	19.613.236	4.208.434	21,46%	15.404.802	78,54%
dez/2021	19.861.863	4.376.027	22,03%	15.485.836	77,97%
jan/2022	18.427.229	3.794.167	20,59%	14.633.062	79,41%
fev/2022	19.446.067	4.035.450	20,75%	15.410.617	79,25%
mar/2022	23.404.690	4.850.635	20,73%	18.554.055	79,27%
abr/2022	22.082.600	4.594.165	20,80%	17.488.435	79,20%
mai/2022	23.960.560	4.823.183	20,13%	19.137.377	79,87%
jun/2022	22.663.842	4.449.233	19,63%	18.214.609	80,37%
jul/2022	22.235.336	4.286.075	19,28%	17.949.261	80,72%
ago/2022	24.625.380	4.668.836	18,96%	19.956.544	81,04%
set/2022	23.877.413	4.362.418	18,27%	19.514.995	81,73%
<b>Média</b>	<b>21.529.161</b>	<b>4.367.266</b>	<b>20,35%</b>	<b>17.161.895</b>	<b>79,65%</b>
<b>TOTAL</b>	<b>279.879.092</b>	<b>56.774.452</b>		<b>223.104.640</b>	



**SISTEMA DE TRANSPORTE POR ÔNIBUS CONVENCIONAL E MOVE DE BH  
DISTRIBUIÇÃO MENSAL DOS PASSAGEIROS POR TIPO DE CRÉDITO ELETRÔNICO**

Mês	VEL	UEL	VTI	USI	UMI	UOM	VOM	VMI	UPE	UPI	GRA	BLQ	TOTAL
out/2021	6.934.424	2.505.958	1.235.121	386.569	21.948	46.029	126.153	61.133	3.589	319	1.891.302	2.598.800	15.811.345
nov/2021	6.754.035	2.530.979	1.174.364	371.479	23.126	49.344	129.954	63.865	14.104	915	1.861.816	2.430.821	15.404.802
dez/2021	6.849.235	2.451.156	1.155.496	357.754	20.214	43.306	114.614	56.551	10.406	812	1.872.136	2.554.156	15.485.836
jan/2022	6.536.422	2.238.874	1.161.036	344.111	17.772	38.035	113.301	52.762	2.928	280	1.750.242	2.377.299	14.633.062
fev/2022	6.724.502	2.578.701	1.157.605	376.157	21.904	47.404	125.438	59.104	7.907	404	1.788.567	2.522.924	15.410.617
mar/2022	8.003.847	3.250.153	1.380.801	463.060	19.675	40.579	107.757	51.890	12.855	890	2.213.868	3.008.680	18.554.055
abr/2022	7.542.829	3.181.656	1.300.339	443.393	6.272	12.214	29.102	15.890	21.051	1.750	2.084.878	2.849.061	17.488.435
mai/2022	8.095.105	3.545.073	1.350.207	473.533	25.216	52.655	142.618	67.260	39.030	2.670	2.257.330	3.086.680	19.137.377
jun/2022	8.858.151	4.657.746	1.402.263	509.167	25.169	54.039	139.757	66.557	56.266	4.352	2.441.142		18.214.609
jul/2022	8.828.767	4.423.556	1.406.849	499.277	24.815	54.529	142.151	68.111	41.894	3.579	2.455.733		17.949.261
ago/2022	9.654.560	5.075.224	1.545.572	572.882	26.009	54.184	137.577	67.391	80.908	5.604	2.736.633		19.956.544
set/2022	9.288.842	5.118.423	1.489.330	571.768	25.881	55.468	138.302	65.644	94.953	6.454	2.659.930		19.514.995
<b>TOTAL</b>	<b>94.070.719</b>	<b>41.557.499</b>	<b>15.758.983</b>	<b>5.369.150</b>	<b>258.001</b>	<b>547.786</b>	<b>1.446.724</b>	<b>696.158</b>	<b>385.891</b>	<b>28.029</b>	<b>26.013.577</b>	<b>21.428.421</b>	<b>207.560.938</b>

Obs.: a partir do mês de junho/2022, os passageiros das linhas de bloqueio estão incluídos na utilização do cartão BHBUS



VEL - Vale Eletrônico (Tarifa Integral paga com vale transporte eletrônico)

UEL - Usuário Eletrônico (Tarifa Integral paga com crédito eletrônico de passagem)

VTI - Vale Eletrônico Integração (Tarifa de Integração paga com vale transporte eletrônico)

USI - Usuário Eletrônico Integração (Tarifa de Integr. paga com créd. Eletrônico de passagem)

UMI - Usuário SBE Integração Metrô

VMI - VT SBE Integração Metrô

UOM - Usuário Ônibus Metrô

VOM - Vale Eletrônico Ônibus Metrô

UPE - Usuário Passe Estudantil

UPI - Usuário Passe Estudantil Integrado

GRA - Gratuidade

BLQ - Linhas de Bloqueio das Estações

DADOS DO SISTEMA DE BILHETAGEM ELETRÔNICA

MÊS set-22

VALE TRANSPORTE (VT)	PESSOA FISICA				PESSOA JURIDICA			
	TITULAR	%	CARTÕES	%	TITULAR	%	CARTÕES	%
PORTAL / WEB - Compra de crédito eletrônico carga a bordo via Web	812	7,72%	2.244	48,09%	36.245	48,00%	729.618	96,73%
U.R.A- Unidade de Resposta Audível - Compra de crédito eletrônico telefone	82	0,78%	186	3,99%	4.106	8,12%	11.446	1,52%
POSTO DE VENDA - Pontos de venda de crédito eletrônico	9.626	91,50%	2.236	47,92%	10.234	20,23%	13.249	1,76%
<b>TOTAL</b>	<b>10.520</b>	<b>100,00%</b>	<b>4.666</b>	<b>100,00%</b>	<b>50.585</b>	<b>100,00%</b>	<b>754.313</b>	<b>100,00%</b>
<b>USUÁRIO</b>								
PORTADOR - Cartões ao portador	1	-	2.196.914	96,77%				
IDENTIFICADO - Cartões identificados	73.272	-	73.272	3,23%				
<b>TOTAL</b>	<b>73.273</b>	<b>-</b>	<b>2.270.186</b>	<b>100,00%</b>				
<b>PASSE ESTUDANTIL</b>								
POSTO DE VENDA	1	-	44.310	100,00%				
<b>TOTAL</b>	<b>1</b>	<b>-</b>	<b>44.310</b>	<b>100,00%</b>				
<b>TOTAL TITULARES</b>	<b>134.379</b>							
<b>TOTAL CARTÕES VT</b>	<b>758.979</b>				<b>25%</b>			
<b>TOTAL CARTÕES USUÁRIO</b>	<b>2.270.186</b>				<b>74%</b>			
<b>TOTAL CARTÕES PASSE ESTUDANTIL</b>	<b>44.310</b>				<b>1%</b>			
<b>TOTAL CARTÕES</b>	<b>3.073.475</b>				<b>100%</b>			

TIPO DE BENEFICIO	CARTÕES BENEFICIO				UTILIZAÇÕES DE BENEFÍCIO EM 14/09/2022	
	TITULAR	%	CARTÕES	%	TOTAL	%
CARTEIRO	2	0,1%	852	0,2%	758	0,07%
DEFICIENTES	617	45,2%	31.884	8,7%	17.945	1,76%
DESEMB. TRAS/DIANT C/ ACOMPANHANTE	553	40,5%	4.196	1,1%	0	0,00%
DESEMB. TRAS/DIANT S/ ACOMPANHANTE	183	13,4%	3.349	0,9%	0	0,00%
JUSTIÇA DO TRABALHO (Oficial TRT)	2	0,1%	116	0,0%	7	0,00%
JUSTIÇA FEDERAL (Oficial Justiça Federal)	2	0,1%	138	0,0%	13	0,00%
AUDITOR FISCAL DO TRABALHO (Agentes inspeção I)	3	0,2%	171	0,0%	3	0,00%
IDOSO	2	0,1%	326.876	88,8%	88.669	8,72%
OUTRAS GRATUIDADES (*)	1	0,1%	319	0,1%	4.341	0,43%
<b>TOTAL</b>	<b>1.365</b>	<b>100,0%</b>	<b>367.901</b>	<b>100,0%</b>	<b>111.736</b>	<b>10,99%</b>

(\*): Operador de estação; Rodoviário municipal, Rodoviário metropolitano; Voluntário evento esportivo;

CARTÕES OPERACIONAIS				
TIPO DE OPERADOR	TITULAR	%	CARTÕES	%
AGENTE DE BORDO	39 (*)	97,9%	227	1,6%
ACESSO TÉCNICO E OPERACIONAL	1	2,4%	60	0,4%
MOTORISTA	39	92,9%	5.685	41,1%
ADMINISTRATIVO	39	92,9%	7.816	56,5%
AUXILIAR DE OPERAÇÕES	39	92,9%	48	0,3%
FISCAL DA BHTRANS	1	2,4%	0	0,0%
<b>TOTAL</b>	<b>42</b>	<b>100,0%</b>	<b>13.836</b>	<b>100,0%</b>

(\*) Equivale às 39 empresas operadoras

<b>TOTAL DE CARTÕES ATIVOS</b>	<b>3.455.212</b>
--------------------------------	------------------

UTILIZAÇÃO DE CARTÕES EM 14/09/2022 (2ª QUARTA-FEIRA DO MÊS)		
TIPO DE UTILIZAÇÃO	TOTAL	%
UTILIZAÇÃO DE CARTÕES VT	469.627	46,17%
UTILIZAÇÃO DE CARTÕES USUÁRIO	251.919	24,77%
UTILIZAÇÃO DE CARTÕES GRATUIDADE	111.736	10,99%
<b>TOTAL UTILIZAÇÃO CRÉDITOS ELETRÔNICOS</b>	<b>833.282</b>	
<b>% UTILIZAÇÃO CRÉDITOS ELETRÔNICOS</b>	<b>81,93%</b>	

PASSAGEIROS QUE UTILIZARAM MEIA TARIFA EM 14/09/2022 (2ª quarta-feira do mês)		
PASSAGEIROS QUE UTILIZARAM MEIA TARIFA COM CARTÃO VT	67.688	6,66%
PASSAGEIROS QUE UTILIZARAM MEIA TARIFA COM CARTÃO USUÁRIO	26.552	2,61%
<b>TOTAL PASSAGEIROS QUE UTILIZARAM MEIA TARIFA</b>	<b>94.240</b>	

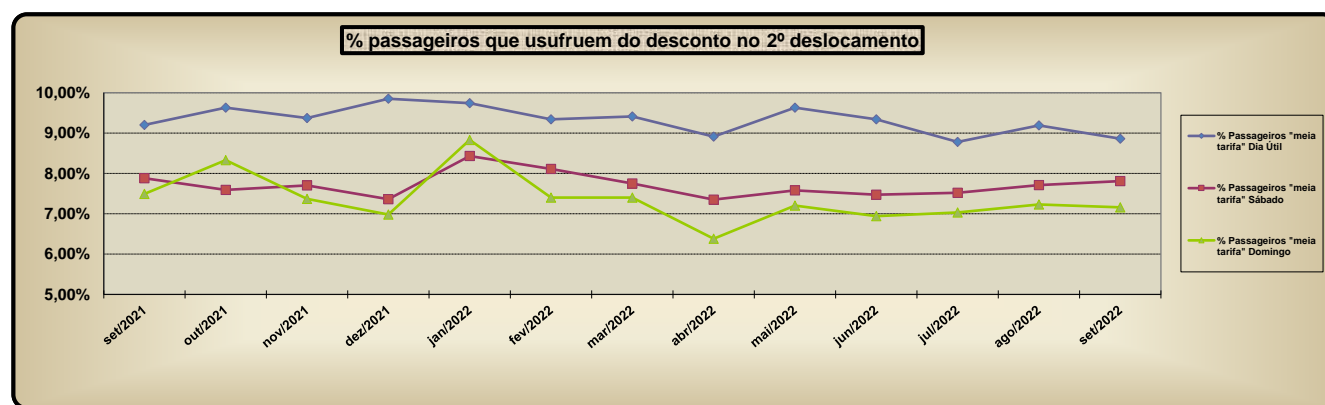
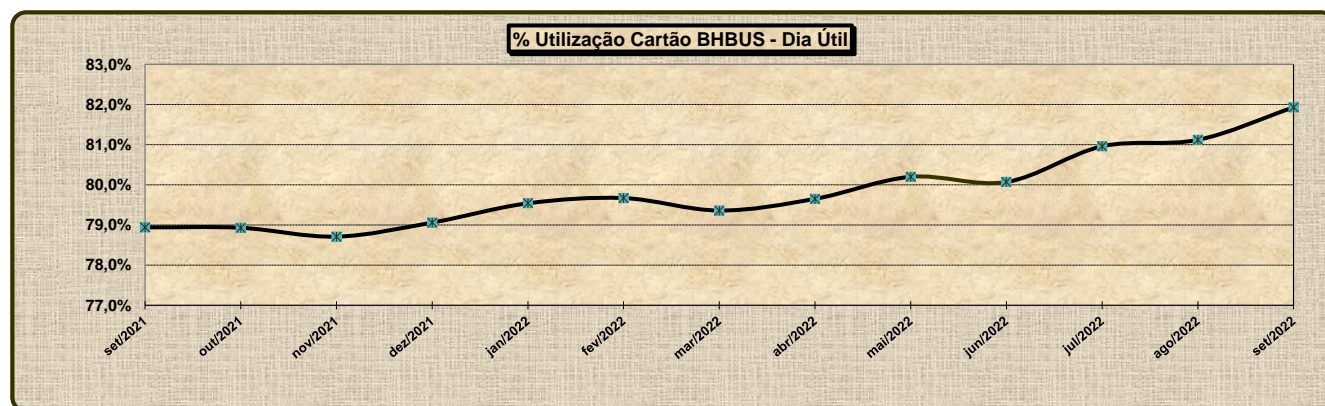
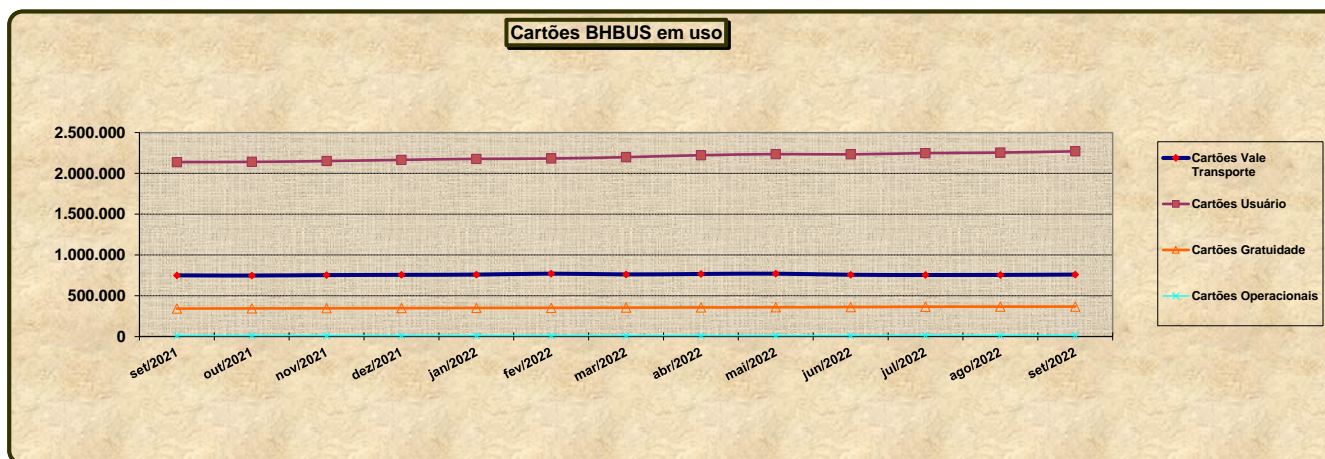
PASSAGEIROS QUE UTILIZARAM MEIA TARIFA EM 10/09/2022 (2º sábado do mês)		
PASSAGEIROS QUE UTILIZARAM MEIA TARIFA COM CARTÃO VT	27.602	6,01%
PASSAGEIROS QUE UTILIZARAM MEIA TARIFA COM CARTÃO USUÁRIO	8.239	1,79%
<b>TOTAL PASSAGEIROS QUE UTILIZARAM MEIA TARIFA SÁBADO</b>	<b>35.841</b>	

PASSAGEIROS QUE UTILIZARAM MEIA TARIFA EM 11/09/2022 (2º domingo do mês)		
PASSAGEIROS QUE UTILIZARAM MEIA TARIFA COM CARTÃO VT	11.740	5,70%
PASSAGEIROS QUE UTILIZARAM MEIA TARIFA COM CARTÃO USUÁRIO	3.006	1,46%
<b>TOTAL PASSAGEIROS QUE UTILIZARAM MEIA TARIFA DOMINGO</b>	<b>14.746</b>	

<b>Nº total de credenciais de gratuidade vigentes no transporte público de BH por utilização por pessoas com deficiência e doença renal crônica</b>	<b>17.945</b>
---	---------------

**DADOS DO SISTEMA DE BILHETAGEM ELETRÔNICA - CARTÕES ATIVOS**  
**QUANTITATIVO MENSAL POR TIPO DE CARTÃO**

ÍTEM		set/2021	out/2021	nov/2021	dez/2021	jan/2022	fev/2022	mar/2022	abr/2022	mai/2022	jun/2022	jul/2022	ago/2022	set/2022
Em uso	Cartões Vale Transporte	750.197	748.325	753.632	756.830	759.635	771.445	762.064	767.497	771.091	757.753	754.769	755.941	759.979
	Cartões Usuário	2.138.488	2.140.825	2.150.741	2.165.486	2.177.828	2.182.093	2.198.826	2.222.545	2.235.778	2.232.736	2.248.151	2.254.803	2.270.186
	Cartões Gratuidade	343.103	345.340	347.065	349.122	351.254	352.584	355.222	357.613	359.421	362.068	366.163	367.003	367.901
	Cartões Operacionais	12.132	12.129	12.121	12.106	12.065	12.072	12.064	11.942	11.798	12.670	13.701	13.762	13.836
% Utilização do cartão BHBUS		78,94%	78,93%	78,71%	79,06%	79,54%	79,67%	79,36%	79,65%	80,20%	80,07%	80,96%	81,12%	81,93%
% Passageiros "meia tarifa"	Dia Útil	9,41%	9,42%	9,31%	9,45%	9,48%	9,50%	9,00%	8,57%	8,94%	8,88%	9,24%	9,29%	9,27%
	Sábado	7,88%	7,59%	7,70%	7,36%	8,43%	8,11%	7,75%	7,35%	7,58%	7,47%	7,52%	7,71%	7,81%
	Domingo	7,49%	8,33%	7,37%	6,98%	8,83%	7,40%	7,40%	6,38%	7,20%	6,94%	7,03%	7,23%	7,16%



**SISTEMA DE TRANSPORTE POR ÔNIBUS CONVENCIONAL E MOVE DE BH  
CARACTERÍSTICAS DOS PADRÕES DE VEÍCULOS**

TIPO		PADRÃO	CARACTERÍSTICAS
LEVE		10	Peso bruto total até 10 t, potência igual ou superior a 115 cv , uma ou duas portas.
PESADO	CONVENCIONAL	38	Peso bruto até 20 t, potência igual ou superior a 200 cv , motor dianteiro, duas ou três portas e caixa manual.
		83	Peso bruto até 23 t, potência igual ou superior a 210 cv , motor dianteiro eletrônico, duas ou três portas e caixa manual.
	PADRON	85	Peso bruto até 17 t, potência igual ou superior a 238 cv , motor dianteiro eletrônico, caixa automática, portas LD e LE .
ARTICULADO		84	Peso bruto total até 28 t, potência igual ou superior a 354 cv, três eixos, conjunto chassi/carroceria com articulação, motor eletrônico traseiro, caixa automática, portas LD e LE .

# SISTEMA DE TRANSPORTE POR ÔNIBUS CONVENCIONAL E MOVE DE BH FROTA TOTAL POR CONSÓRCIO

**MÊS**      **set-22**

CONSÓRCIO	TOTAL	%
PAMPULHA	607	25%
BHLESTE	634	26%
DEZ	627	26%
D. PEDRO II	539	22%
<b>TOTAL DO SISTEMA</b>	<b>2.407</b>	<b>100%</b>

## FROTA ACESSÍVEL POR CONSÓRCIO

CONSÓRCIO	Frota com Elevador	Frota do BRT MOVE	Frota Acessível	% da Frota do Consórcio	Frota Total
801 - PAMPULHA	466	141	<b>607</b>	100%	<b>607</b>
802 - BH LESTE	509	125	<b>634</b>	100%	<b>634</b>
803 - CONSÓRCIO DEZ	551	76	<b>627</b>	100%	<b>627</b>
804 - DOM PEDRO II	455	84	<b>539</b>	100%	<b>539</b>
<b>TOTAL</b>	<b>1.981</b>	<b>426</b>	<b>2.407</b>	<b>100%</b>	<b>2.407</b>

## EVOLUÇÃO DA FROTA ACESSÍVEL NOS ÚLTIMOS 12 MESES

MÊS/ANO	CONSÓRCIO					
	PAMPULHA	BH LESTE	CONSÓRCIO DEZ	DOM PEDRO II	TOTAL	% DA FROTA
out/21	606	624	624	566	2.420	100,0%
nov/21	606	624	624	553	2.407	100,0%
dez/21	606	624	624	553	2.407	100,0%
jan/22	606	636	624	544	2.410	100,0%
fev/22	606	636	624	544	2.410	100,0%
mar/22	606	634	624	533	2.397	100,0%
abr/22	606	645	624	533	2.408	100,0%
mai/22	606	634	624	532	2.396	100,0%
jun/22	611	634	624	532	2.401	100,0%
jul/22	606	634	622	537	2.399	100,0%
ago/22	606	634	627	538	2.405	100,0%
set/22	607	634	627	539	2.407	100,0%

## FROTA DE VEÍCULOS COM AR CONDICIONADO OU CLIMATIZADOR

CONSÓRCIO	Frota do BRT MOVE	Frota Convencional	Frota Executivo	Frota Total Com AR	Frota Com Climatizador	% da Frota com AR	% da Frota com AR ou Climatizador
801 - PAMPULHA	141	<b>210</b>	<b>2</b>	<b>353</b>	<b>1</b>	58,2%	58,3%
802 - BH LESTE	125	<b>221</b>		<b>346</b>		54,6%	54,6%
803 - CONSÓRCIO DEZ	76	<b>268</b>	<b>2</b>	<b>346</b>	<b>2</b>	55,2%	55,5%
804 - DOM PEDRO II	84	<b>270</b>	<b>1</b>	<b>355</b>	<b>9</b>	65,9%	67,5%
<b>TOTAL</b>	<b>426</b>	<b>969</b>	<b>5</b>	<b>1.400</b>	<b>12</b>	<b>58,2%</b>	<b>58,7%</b>

**SISTEMA DE TRANSPORTE POR ÔNIBUS CONVENCIONAL E MOVE DE BH  
FROTA POR FABRICANTE - ÚLTIMOS 12 MESES**

Mês / Ano	FABRICANTE					
	Mercedes	Volvo	Scânia	VW	Outros	Total
out/2021	2.159	136	39	85	1	<b>2.420</b>
nov/2021	2.146	136	39	85	1	<b>2.407</b>
dez/2021	2.146	136	39	85	1	<b>2.407</b>
jan/2022	2.149	136	39	85	1	<b>2.410</b>
fev/2022	2.149	136	39	85	1	<b>2.410</b>
mar/2022	2.136	136	39	85	1	<b>2.397</b>
abr/2022	2.147	136	39	85	1	<b>2.408</b>
mai/2022	2.135	136	39	85	1	<b>2.396</b>
jun/2022	2.140	136	39	85	1	<b>2.401</b>
jul/2022	2.135	136	39	86	3	<b>2.399</b>
ago/2022	2.140	136	39	86	4	<b>2.405</b>
set/2022	2.142	136	39	86	4	<b>2.407</b>

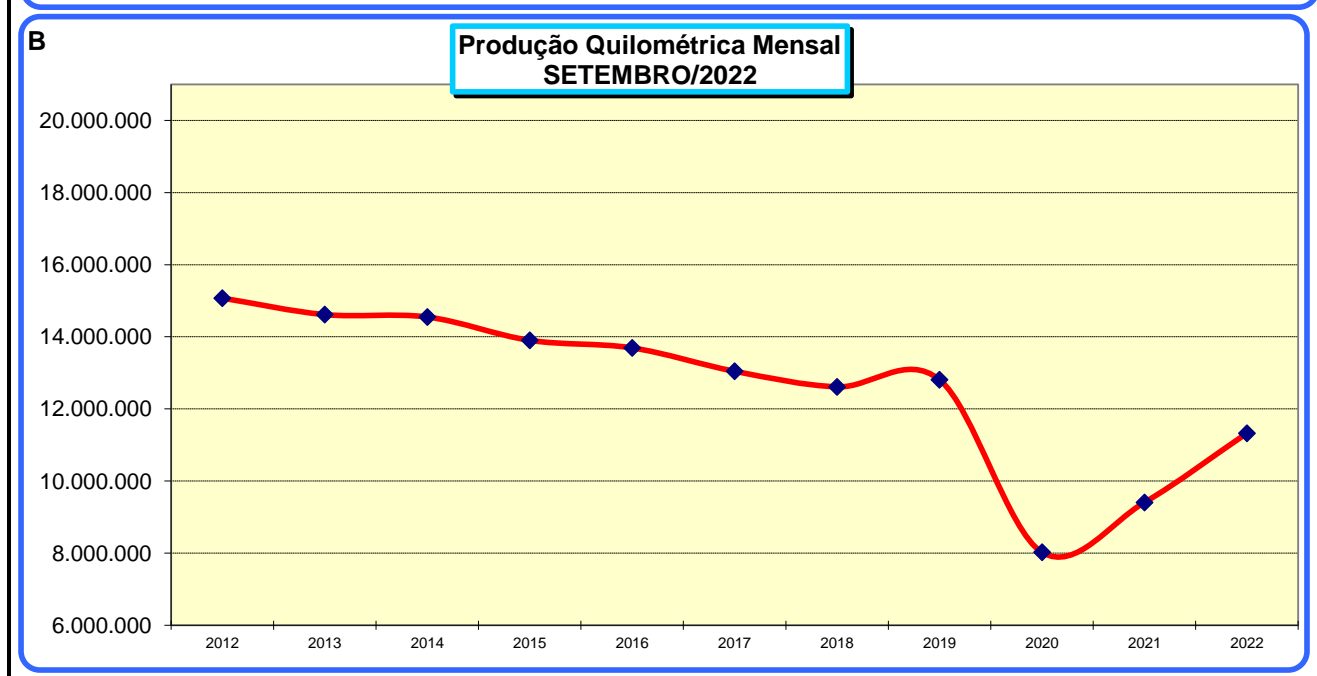
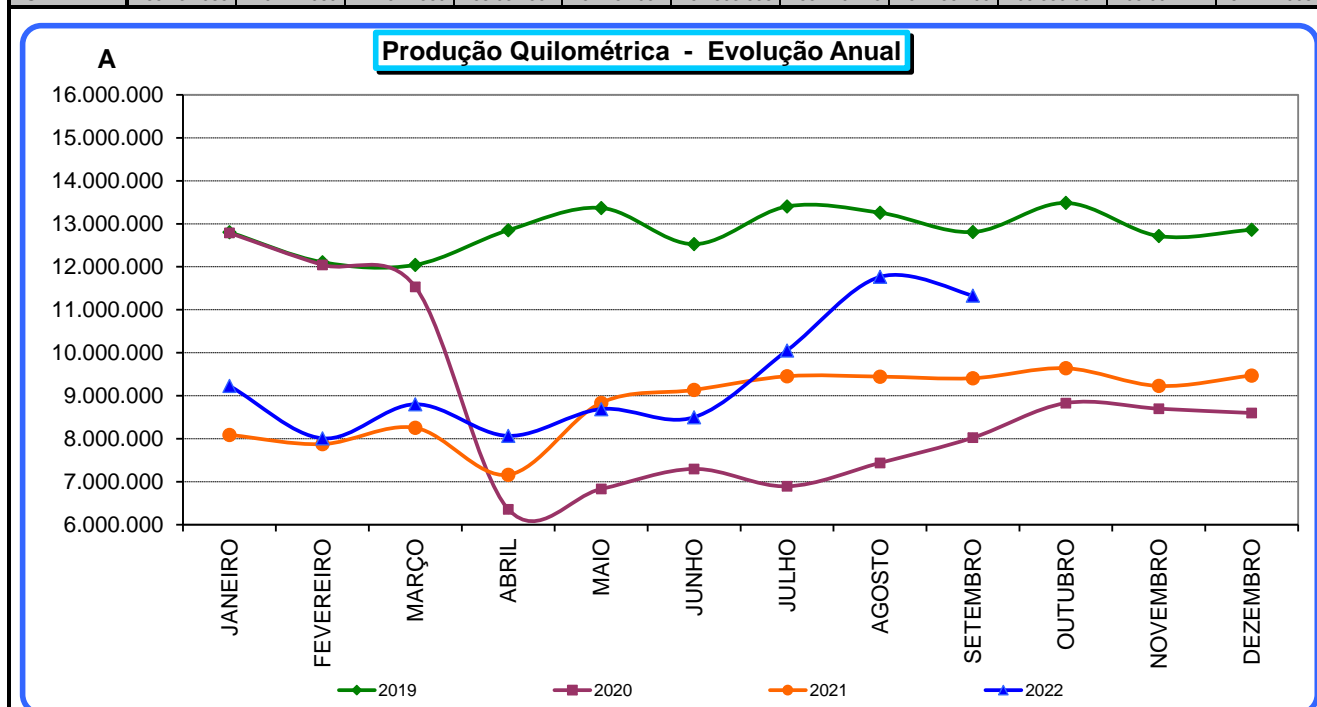
**FROTA POR PADRÃO - ÚLTIMOS 12 MESES**

Mês/Ano	PADRÃO					TOTAL
	LEVE	MÉDIO	PESADO		ARTICULADO	
	10	38	83	85	84	
out/2021	30	33	1.931	236	190	<b>2.420</b>
nov/2021	30	33	1.918	236	190	<b>2.407</b>
dez/2021	30	33	1.918	236	190	<b>2.407</b>
jan/2022	30	33	1.921	236	190	<b>2.410</b>
fev/2022	30	33	1.921	236	190	<b>2.410</b>
mar/2022	30	33	1.908	236	190	<b>2.397</b>
abr/2022	30	33	1.919	236	190	<b>2.408</b>
mai/2022	30	33	1.907	236	190	<b>2.396</b>
jun/2022	30	33	1.912	236	190	<b>2.401</b>
jul/2022	32	33	1.908	237	189	<b>2.399</b>
ago/2022	33	33	1.913	237	189	<b>2.405</b>
set/2022	33	32	1.916	237	189	<b>2.407</b>



**SISTEMA DE TRANSPORTE POR ÔNIBUS CONVENCIONAL E MOVE DE BH  
HISTÓRICO DA PRODUÇÃO QUILOMÉTRICA MENSAL**

MÊS/ANO	2012	2013	2014	2015	2016	2017	2018	2019	2020	2021	2022
JANEIRO	15.346.984	15.078.473	14.873.465	14.224.063	13.497.545	13.352.426	12.965.440	12.805.472	12.787.383	8.089.965	9.229.173
FEVEREIRO	14.641.913	13.843.479	13.477.885	12.839.692	12.765.355	11.863.118	11.565.779	12.107.267	12.046.122	7.875.546	8.009.491
MARÇO	15.730.594	15.484.664	14.757.032	14.764.041	14.090.892	13.782.381	13.485.335	12.045.603	11.532.047	8.252.665	8.801.714
ABRIL	14.978.597	15.602.656	14.634.498	13.812.067	13.511.344	12.435.050	13.060.800	12.850.939	6.360.586	7.162.209	8.067.020
MAIO	16.049.783	15.270.274	15.187.564	14.275.947	13.958.773	13.690.090	12.615.757	13.369.456	6.832.411	8.835.950	8.690.107
JUNHO	15.300.714	14.416.084	14.034.481	13.933.866	13.969.164	13.305.850	13.138.452	12.526.533	7.297.860	9.135.159	8.500.937
JULHO	15.773.254	15.460.491	15.292.749	14.656.015	13.905.614	13.383.790	13.433.564	13.403.399	6.893.630	9.453.536	10.053.078
AGOSTO	16.085.480	15.122.520	14.622.456	14.252.619	14.224.570	13.666.383	13.579.407	13.257.924	7.438.150	9.445.106	11.765.398
SETEMBRO	15.073.265	14.615.768	14.549.745	13.902.044	13.692.577	13.044.089	12.611.557	12.808.730	8.024.376	9.407.907	11.327.987
OUTUBRO	16.124.432	15.495.042	15.025.664	14.239.997	13.829.428	13.402.513	13.396.744	13.485.167	8.829.455	9.639.931	
NOVEMBRO	15.160.714	14.530.569	13.963.160	13.462.490	13.345.030	12.931.710	12.697.627	12.715.713	8.699.096	9.228.353	
DEZEMBRO	15.169.256	14.821.969	14.228.670	13.669.723	13.671.675	12.946.438	12.719.761	12.860.296	8.598.545	9.471.150	
<b>TOTAL</b>	<b>185.434.985</b>	<b>179.741.989</b>	<b>174.647.369</b>	<b>168.032.564</b>	<b>164.461.967</b>	<b>157.803.838</b>	<b>155.270.223</b>	<b>154.236.499</b>	<b>105.339.661</b>	<b>105.997.477</b>	<b>84.444.905</b>



# SISTEMA DE TRANSPORTE POR ÔNIBUS CONVENCIONAL E MOVE DE BH VIAGENS ESPECIFICADAS X REALIZADAS

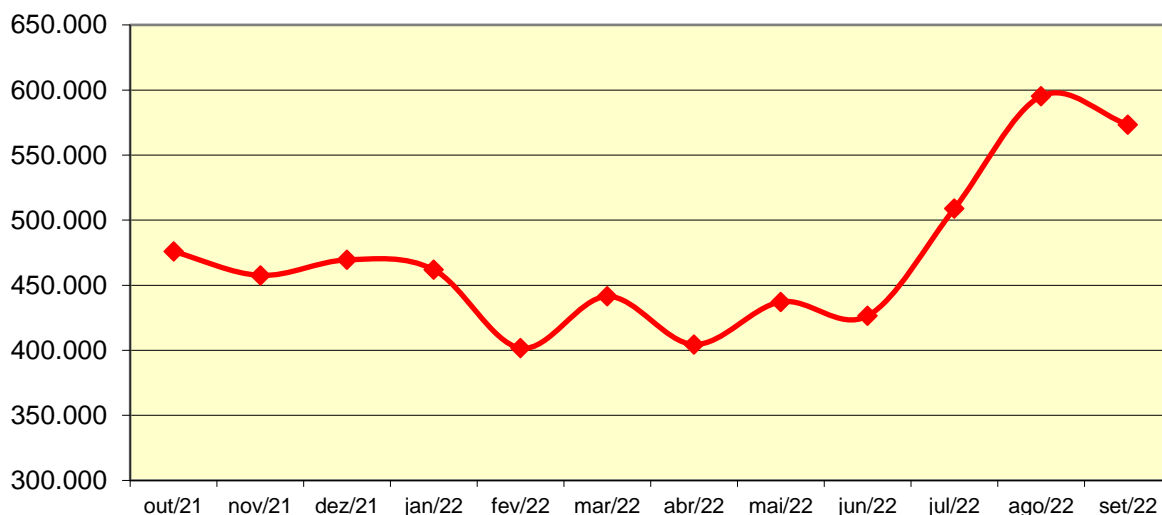
MÊS set-22

CONSÓRCIO	Especificadas	Realizadas	% Real./Espec.
PAMPULHA	170.066	169.377	99,59%
BH LESTE	168.898	168.351	99,68%
CONSÓRCIO DEZ	151.107	150.557	99,64%
DOM PEDRO II	85.490	85.156	99,61%
<b>TOTAL</b>	<b>575.561</b>	<b>573.441</b>	<b>99,63%</b>

## VIAGENS REALIZADAS NOS ÚLTIMOS 12 MESES POR CONSÓRCIO E TOTAL

MÊS/ANO	CONSÓRCIOS				
	PAMPULHA	BH LESTE	CONSÓRCIO DEZ	DOM PEDRO II	TOTAL
out/21	138.657	141.545	128.378	67.317	475.897
nov/21	133.298	137.157	121.969	65.140	457.564
dez/21	136.834	140.180	125.281	67.186	469.481
jan/22	135.809	138.205	122.567	65.308	461.889
fev/22	117.990	119.972	106.914	56.795	401.671
mar/22	129.905	131.271	117.447	62.810	441.433
abr/22	118.845	120.359	107.519	57.764	404.487
mai/22	130.123	129.457	115.930	61.691	437.201
jun/22	126.819	126.329	112.967	60.337	426.452
jul/22	148.150	151.638	134.520	74.517	508.825
ago/22	176.149	175.245	155.458	88.352	595.204
set/22	169.377	168.351	150.557	85.156	573.441

## VIAGENS REALIZADAS NOS ÚLTIMOS 12 MESES



**SISTEMA DE TRANSPORTE POR ÔNIBUS CONVENCIONAL E MOVE DE BH  
RECEITAS APURADAS POR CONSÓRCIO E TOTAL  
RELATÓRIO DE ACOMPANHAMENTO FINANCEIRO - RAF**

**MÊS set-22**

DADOS DO RAF	CONSÓRCIO				
	PAMPULHA	BH LESTE	DEZ	DOM PEDRO II	TOTAL
RECEITA EM DINHEIRO	3.605.511,15	4.882.625,35	5.607.255,00	3.531.678,85	17.627.070,35
RECEITA EM CRÉDITOS ELETRÔNICOS	17.270.561,99	18.154.878,79	15.056.515,35	8.237.159,12	58.719.115,25
<b>TOTAL RECEITA OPERACIONAL BRUTA</b>	<b>20.876.073,14</b>	<b>23.037.504,14</b>	<b>20.663.770,35</b>	<b>11.768.837,97</b>	<b>76.346.185,60</b>
RECURSOS E ACERTOS	478,00	522,50	474,00	269,50	1.744,00
CGO	-	-	-	-	-
FGE*	208.765,53	230.380,23	206.642,44	117.691,09	763.479,29
<b>RECEITA OPERACIONAL LÍQUIDA</b>	<b>20.667.785,61</b>	<b>22.807.646,41</b>	<b>20.457.601,91</b>	<b>11.651.416,38</b>	<b>75.584.450,31</b>

\* FGE - FUNDO GARANTIDOR DO EQUILÍBRIO ECONÔMICO-FINANCEIRO

**HISTÓRICO DAS RECEITAS TARIFÁRIAS APURADAS - CONTRATO DE CONCESSÃO**

MÊS	RECEITA EM DINHEIRO	RECEITA EM CRÉDITOS ELETRÔNICOS	TOTAL RECEITA OPERACIONAL BRUTA	RECURSOS E ACERTOS	CGO	FGE	RECEITA OPERACIONAL LÍQUIDA
nov a dez/08	55.873.804,15	47.078.828,24	102.952.632,39	-	2.059.052,71	1.029.526,33	99.864.053,35
jan a dez/09	444.471.358,70	432.120.230,53	876.591.589,23	1.099.385,55	17.547.002,99	8.781.166,53	851.362.805,26
jan a dez/10	421.519.597,85	455.599.167,69	877.118.765,54	3.088.993,00	17.604.155,50	8.802.078,32	853.801.524,72
jan a dez/11	438.299.122,30	504.922.346,67	943.221.468,97	1.270.277,00	18.889.836,56	9.444.919,60	916.156.989,81
jan a dez/12	455.925.775,90	552.249.766,04	1.008.175.541,94	643.299,94	20.176.371,80	10.088.183,31	978.554.286,77
jan a dez/13	445.691.265,15	558.942.472,76	1.004.633.737,91	702.535,50	20.106.690,39	10.053.345,20	975.176.237,82
jan a dez/14	407.927.999,30	577.595.405,18	985.523.404,48	1.713.828,23	4.586.918,21	9.872.370,45	972.777.944,05
jan a dez/15	392.897.403,35	664.804.656,35	1.057.702.059,70	429.663,51	-	10.581.238,60	1.047.550.484,61
jan a dez/16	389.024.372,45	734.808.018,05	1.123.832.390,50	92.012,00	-	11.239.244,34	1.112.685.158,16
jan a dez/17	347.957.770,70	757.704.796,22	1.105.662.566,92	81.189,00	-	11.057.437,99	1.094.686.317,93
jan a dez/18	312.090.826,25	775.267.044,05	1.087.357.870,30	50.502,50	-	10.874.092,56	1.076.534.280,24
jan a dez/19	312.949.446,80	808.780.583,39	1.121.730.030,19	187.234,99	-	11.219.172,92	1.110.698.092,26
jan a dez/20	157.933.004,65	458.955.081,54	616.888.086,19	45.890,00	-	6.169.339,90	610.764.636,29
jan a dez/21	171.774.509,30	499.384.376,64	671.158.885,94	51.658,50	-	6.712.105,97	664.498.438,47
jan/22	15.322.999,65	43.731.359,24	59.054.358,89	1.864,50	-	590.562,30	58.465.661,09
fev/22	16.254.625,25	46.323.124,37	62.577.749,62	4.168,00	-	625.819,14	61.956.098,48
mar/22	19.647.139,45	55.763.759,16	75.410.898,61	7.896,00	-	754.187,96	74.664.606,65
abr/22	18.687.754,85	52.662.662,69	71.350.417,54	18.284,50	-	713.687,00	70.655.015,04
mai/22	19.571.363,25	57.859.740,29	77.431.103,54	4.000,50	-	774.351,10	76.660.752,94
jun/22	18.007.936,75	54.955.124,08	72.963.060,83	10.623,00	-	729.736,84	72.243.946,99
jul/22	17.343.437,70	53.934.953,15	71.278.390,85	8.613,00	-	712.870,10	70.574.133,75
ago/22	18.878.102,70	59.921.255,35	78.799.358,05	3.516,00	-	788.028,80	78.014.845,25
set/22	17.627.070,35	58.719.115,25	76.346.185,60	1.744,00	-	763.479,29	75.584.450,31
<b>Total de nov/08 a set/22</b>	<b>4.915.676.686,80</b>	<b>8.312.083.866,93</b>	<b>13.227.760.553,73</b>	<b>9.517.179,22</b>	<b>100.970.028,16</b>	<b>132.376.944,55</b>	<b>13.003.930.760,24</b>

**SISTEMA DE TRANSPORTE POR ÔNIBUS CONVENCIONAL E MOVE DE BH  
TARIFA MÉDIA DO SISTEMA**

**MÊS      set-22**

<b>CONSÓRCIOS</b>				<b>TOTAL DO SISTEMA</b>
<b>PAMPULHA</b>	<b>BHLESTE</b>	<b>DEZ</b>	<b>D. PEDRO II</b>	
2,9001	3,3077	3,2349	3,5380	3,1974

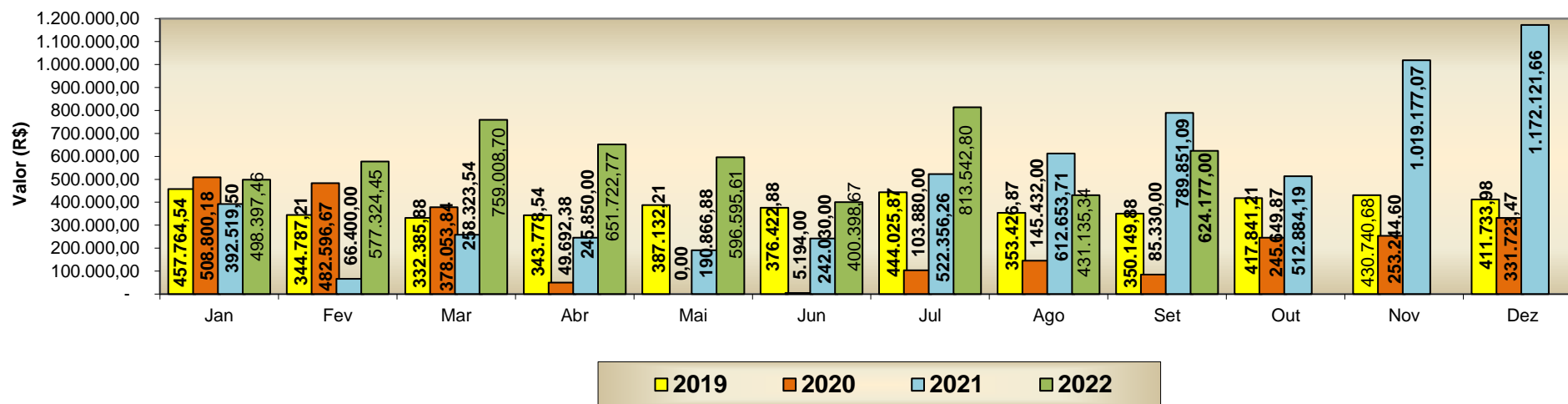
**HISTÓRICO DAS TARIFAS MÉDIAS POR CONSÓRCIO/SISTEMA**

<b>MÊS/ANO</b>	<b>CONSÓRCIOS</b>				<b>TOTAL DO SISTEMA</b>
	<b>PAMPULHA</b>	<b>BHLESTE</b>	<b>DEZ</b>	<b>D. PEDRO II</b>	
set/21	2,8777	3,3210	3,2742	3,5677	3,2114
out/21	2,8657	3,3105	3,2723	3,5685	3,2035
nov/21	2,9002	3,3255	3,2869	3,5791	3,2259
dez/21	2,8876	3,3426	3,2908	3,5999	3,2325
jan/22	2,8742	3,3089	3,2737	3,5632	3,2047
fev/22	2,8945	3,3270	3,2680	3,5825	3,2180
mar/22	2,8966	3,3302	3,2769	3,5842	3,2220
abr/22	2,9133	3,3359	3,2846	3,5934	3,2311
mai/22	2,9235	3,3355	3,2775	3,5905	3,2316
jun/22	2,9132	3,3240	3,2646	3,5705	3,2194
jul/22	2,8939	3,3149	3,2522	3,5503	3,2056
ago/22	2,8862	3,3132	3,2474	3,5383	3,1999
set/22	2,9001	3,3077	3,2349	3,5380	3,1974

# SISTEMA DE TRANSPORTE POR ÔNIBUS CONVENCIONAL E MOVE DE BH

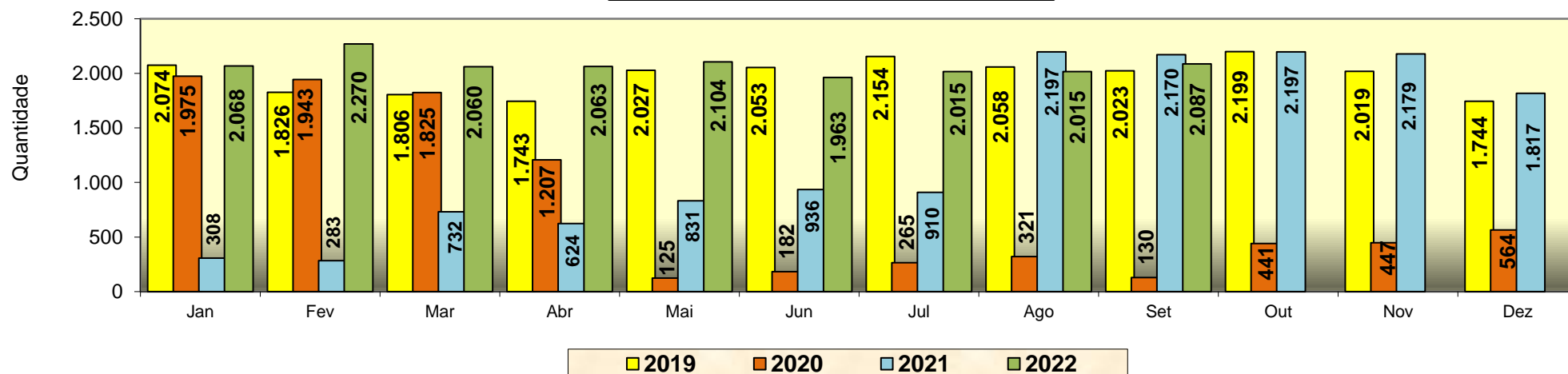
## HISTÓRICO DA COMERCIALIZAÇÃO DA MÍDIA ÔNIBUS

### RECEITA



### B

### VEÍCULOS COM MÍDIA COMERCIALIZADA



Obs.: Neste mês foram comercializados 2.087 unidades de mídia, com 1.087 veículos tipo TT/JT e 1.000 veículos com mídia tipo TVBUS. Sendo 98 veículos com mídia institucional.