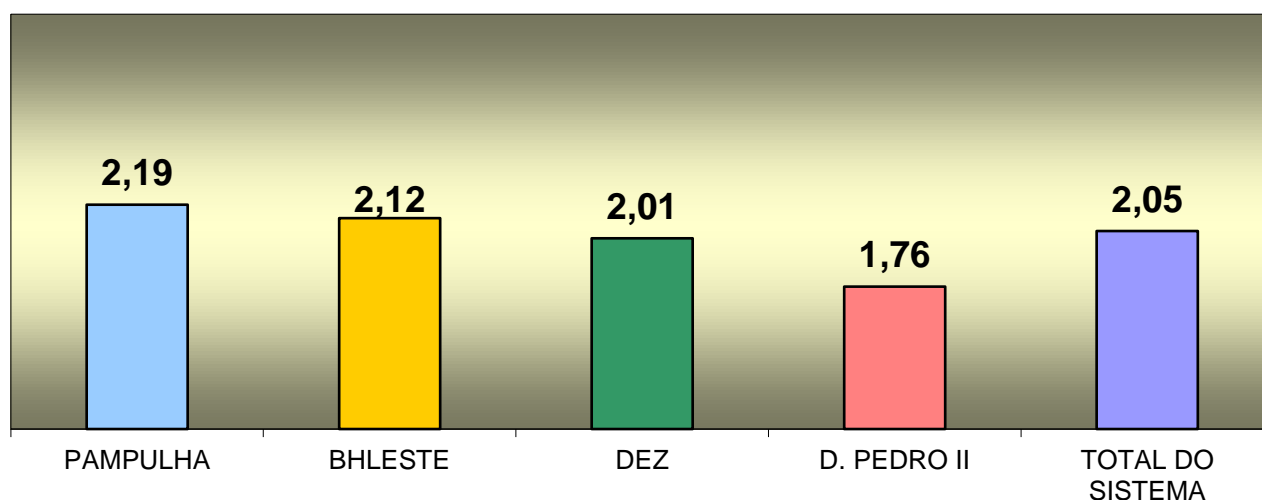


SUMÁRIO

| | |
|---|-----------|
| INFORMAÇÕES GERAIS DO MÊS | 02 |
| PASSAGEIROS REGISTRADOS | 03 |
| HISTÓRICO MENSAL/ANUAL DE PASSAGEIROS REGISTRADOS | 04 |
| PASSAGEIROS REGISTRADOS POR TIPO DE DIA | 05 |
| MOVIMENTO DIÁRIO DE PASSAGEIROS REGISTRADOS | 06 |
| PASSAGEIROS DO MOVE - CORREDOR CRISTIANO MACHADO | 07 |
| PASSAGEIROS DO MOVE - CORREDOR ANTÔNIO CARLOS | 08 |
| PASSAGEIROS REGISTRADOS POR LINHA | 09 |
| PASSAGEIROS EQUIVALENTE POR MÊS/TARIFA/TIPO DE DIA | 16 |
| PASSAGEIRO REGISTRADO E EQUIVALENTE NO MÊS | 17 |
| DISTRIBUIÇÃO DOS PASSAGEIROS POR MEIO DE PAGAMENTO | 18 |
| DISTRIBUIÇÃO MENSAL DOS PASSAGEIORS POR CRÉDITO ELETRÔNICO | 19 |
| DADOS DO SISTEMA DE BILHETAGEM ELETRÔNICA | 20 |
| QUANTITATIVO MENSAL POR TIPO DE CARTÃO | 21 |
| CARACTERÍSTICAS DOS PADRÕES DE VEÍCULOS | 22 |
| FROTA TOTAL POR CONSÓRCIO | 23 |
| FROTA POR FABRICANTE | 24 |
| HISTÓRICO DA PRODUÇÃO QUILOMÉTRICA MENSAL | 25 |
| VIAGENS ESPECIFICADAS X REALIZADAS | 26 |
| RELATÓRIO DE ACOMPANHAMENTO FINANCEIRO - RAF | 27 |
| TARIFA MÉDIA DO SISTEMA | 28 |
| HISTÓRICO DA COMERCIALIZAÇÃO DA MÍDIA ÔNIBUS | 29 |

| SISTEMA DE TRANSPORTE POR ÔNIBUS CONVENCIONAL E MOVE DE BH | | | | | |
|--|-----------------------------|-------------------------------|------------------------|--------------------|-------------------------|
| INFORMAÇÕES GERAIS | | | | MÊS | out-22 |
| ITENS | CONSÓRCIOS | | | | TOTAL DO SISTEMA |
| | PAMPULHA | BHLESTE | DEZ | D. PEDRO II | |
| R T S | VENDA NOVA/ PAMPULHA | NORTE/ NORDESTE/ LESTE | BARREIRO/ OESTE | NOROESTE | |
| Empresas Operadoras | 11 | 9 | 10 | 9 | 39 |
| Passageiros Registrados - passageiros pagantes e gratuitos que passam pela roleta | 7.023.011 | 6.902.354 | 6.318.109 | 3.295.270 | 23.538.744 |
| Gratuidades Registradas - passageiros gratuitos que utilizam esse benefício passando pela roleta | 741.740 | 872.985 | 648.102 | 404.487 | 2.667.314 |
| Passageiros Equivalentes - quantitativo de passageiros pagantes proporcional ao valor da tarifa cheia | 5.940.874 | 5.561.264 | 5.254.655 | 2.659.920 | 19.416.712 |
| Viagens Especificadas | 171.824 | 171.661 | 153.860 | 86.488 | 583.833 |
| Viagens Realizadas | 171.523 | 171.206 | 153.302 | 86.247 | 582.278 |
| Produção Quilométrica | 3.207.321 | 3.258.349 | 3.140.984 | 1.877.396 | 11.484.050 |
| PMM - Percurso Médio Mensal | 5.293 | 5.164 | 5.002 | 3.483 | 4.777 |
| IPK - Média do Sistema | 2,19 | 2,12 | 2,01 | 1,76 | 2,05 |
| Frota | 606 | 631 | 628 | 539 | 2.404 |
| Idade Média da Frota | 6 a e 7 meses | 7 a e 1 mês | 6 a e 3 meses | 5 a e 11 meses | 6 a e 6 meses |
| Linhas transporte coletivo | 85 | 90 | 82 | 52 | 309 |
| Linhas do MOVE - linhas das estações de transferência | 24 | 13 | 0 | 0 | 37 |
| Linhas de Bloqueio - linhas de roleta das estações | 6 | 3 | 4 | - | 13 |
| Total de Linhas por Consórcio | 115 | 106 | 86 | 52 | 359 |

ÍNDICE DE PASSAGEIRO POR QUILOMETRO - IPK



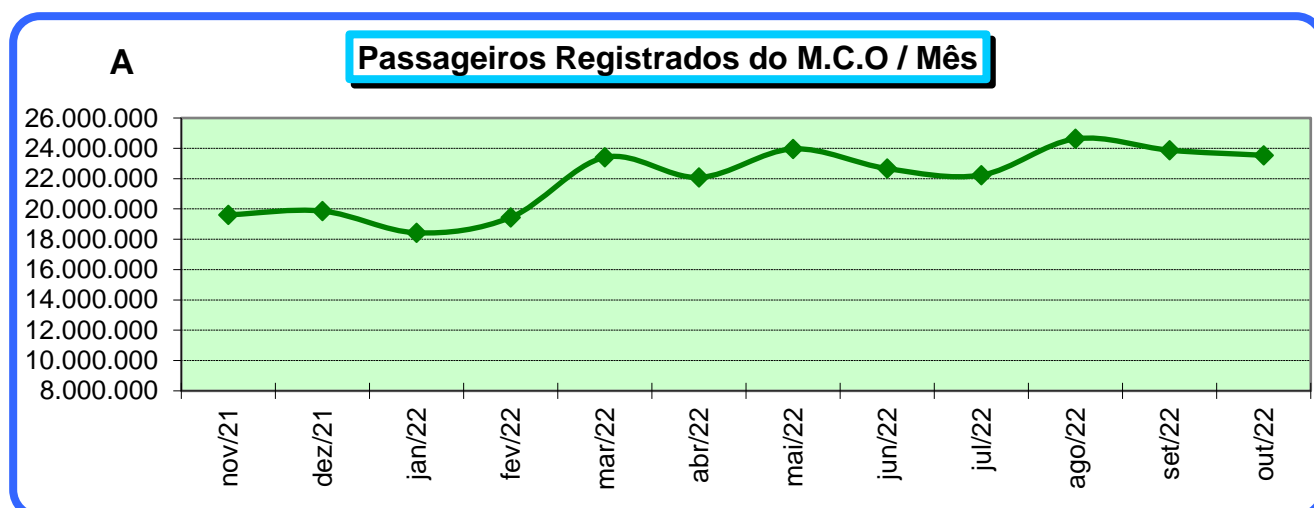
SISTEMA DE TRANSPORTE POR ÔNIBUS CONVENCIONAL E MOVE DE BH PASSAGEIRO MENSAL REGISTRADO POR CONSÓRCIO

MÊS out-22

| CONSÓRCIOS | | | | TOTAL DO SISTEMA |
|------------|-----------|-----------|-------------|------------------|
| PAMPULHA | BHLESTE | DEZ | D. PEDRO II | |
| 7.023.011 | 6.902.354 | 6.318.109 | 3.295.270 | 23.538.744 |
| 29,8% | 29,3% | 26,8% | 14,0% | |

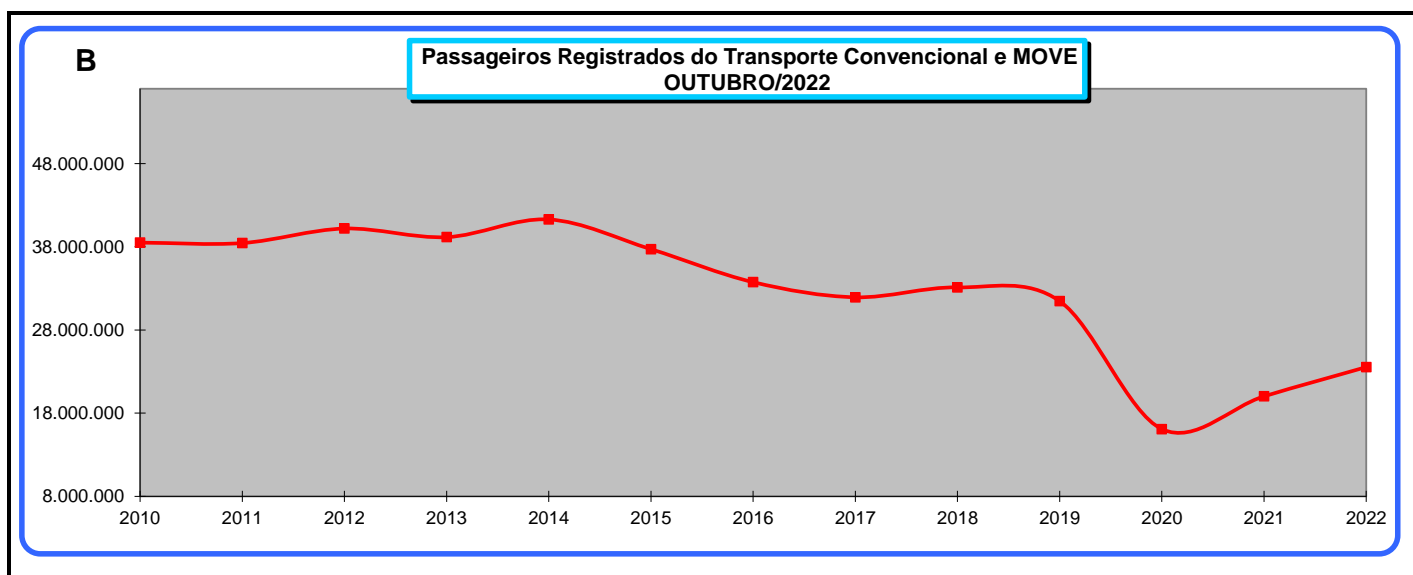
PASSAGEIROS REGISTRADOS NOS ÚLTIMOS DOZE MESES POR CONSÓRCIO E TOTAL DO SISTEMA

| MÊS/ANO | CONSÓRCIOS | | | | TOTAL DO SISTEMA |
|---------|------------|-----------|-----------|-------------|------------------|
| | PAMPULHA | BHLESTE | DEZ | D. PEDRO II | |
| nov/21 | 5.717.978 | 5.820.168 | 5.374.264 | 2.700.826 | 19.613.236 |
| dez/21 | 5.741.593 | 5.975.705 | 5.404.971 | 2.739.594 | 19.861.863 |
| jan/22 | 5.490.889 | 5.452.624 | 4.958.883 | 2.524.833 | 18.427.229 |
| fev/22 | 5.745.343 | 5.741.900 | 5.304.068 | 2.654.756 | 19.446.067 |
| mar/22 | 6.949.835 | 6.888.735 | 6.336.919 | 3.229.201 | 23.404.690 |
| abr/22 | 6.610.697 | 6.528.150 | 5.906.994 | 3.036.759 | 22.082.600 |
| mai/22 | 7.184.757 | 6.997.041 | 6.464.524 | 3.314.238 | 23.960.560 |
| jun/22 | 6.769.637 | 6.626.753 | 6.128.358 | 3.139.094 | 22.663.842 |
| jul/22 | 6.608.858 | 6.510.366 | 6.014.987 | 3.101.125 | 22.235.336 |
| ago/22 | 7.337.466 | 7.197.883 | 6.626.237 | 3.463.794 | 24.625.380 |
| set/22 | 7.198.472 | 6.964.782 | 6.387.733 | 3.326.426 | 23.877.413 |
| out/22 | 7.023.011 | 6.902.354 | 6.318.109 | 3.295.270 | 23.538.744 |



**SISTEMA DE TRANSPORTE POR ÔNIBUS CONVENCIONAL E MOVE DE BH
HISTÓRICO MENSAL/ANUAL DE PASSAGEIROS REGISTRADOS**

| MÊS / ANO | 2010 | 2011 | 2012 | 2013 | 2014 | 2015 | 2016 | 2017 | 2018 | 2019 | 2020 | 2021 | 2022 |
|--------------|--------------------|--------------------|--------------------|--------------------|--------------------|--------------------|--------------------|--------------------|--------------------|--------------------|--------------------|--------------------|--------------------|
| JANEIRO | 33.251.262 | 34.106.047 | 34.999.402 | 34.280.015 | 34.551.177 | 33.746.576 | 30.692.468 | 29.746.368 | 28.916.422 | 28.051.638 | 26.088.518 | 14.553.731 | 18.427.229 |
| FEVEREIRO | 30.056.122 | 36.178.886 | 34.625.247 | 32.538.057 | 34.628.139 | 32.699.008 | 32.241.900 | 28.671.859 | 27.286.942 | 28.528.949 | 25.746.967 | 15.175.112 | 19.446.067 |
| MARÇO | 39.730.589 | 37.965.586 | 38.885.276 | 37.678.738 | 36.041.114 | 40.489.413 | 36.991.702 | 34.278.180 | 32.675.632 | 29.080.387 | 21.566.776 | 15.158.328 | 23.404.690 |
| ABRIL | 36.158.458 | 37.371.342 | 36.733.683 | 39.324.788 | 36.885.820 | 36.618.957 | 34.481.371 | 28.986.438 | 31.993.828 | 30.196.354 | 8.998.785 | 13.272.170 | 22.082.600 |
| MAIO | 38.762.730 | 40.967.268 | 41.198.912 | 38.136.369 | 38.779.133 | 37.683.761 | 35.597.916 | 34.087.897 | 31.905.123 | 31.579.850 | 10.447.186 | 16.508.680 | 23.960.560 |
| JUNHO | 36.903.122 | 38.299.677 | 38.300.326 | 34.998.525 | 34.224.440 | 36.466.091 | 35.845.317 | 32.007.900 | 31.973.325 | 28.044.062 | 12.037.143 | 17.095.486 | 22.663.842 |
| JULHO | 37.357.551 | 37.106.728 | 37.571.147 | 36.705.316 | 37.490.678 | 37.573.030 | 33.222.601 | 30.468.692 | 30.975.443 | 29.641.747 | 12.050.151 | 18.502.591 | 22.235.336 |
| AGOSTO | 40.183.899 | 40.673.444 | 40.156.734 | 38.032.796 | 38.758.684 | 37.952.583 | 35.996.278 | 33.386.651 | 33.714.626 | 30.171.334 | 12.828.904 | 19.576.455 | 24.625.380 |
| SETEMBRO | 38.609.376 | 39.196.467 | 37.011.411 | 37.159.806 | 40.556.698 | 37.281.217 | 34.532.686 | 31.373.473 | 30.769.992 | 29.743.488 | 14.478.789 | 19.654.439 | 23.877.413 |
| OUTUBRO | 38.501.893 | 38.451.175 | 40.192.046 | 39.162.070 | 41.285.332 | 37.713.667 | 33.749.068 | 31.933.306 | 33.121.174 | 31.471.995 | 16.085.679 | 20.026.437 | 23.538.744 |
| NOVEMBRO | 37.837.534 | 38.054.607 | 37.505.956 | 36.618.394 | 38.415.426 | 36.262.960 | 32.740.403 | 31.063.067 | 30.512.182 | 29.235.151 | 16.371.167 | 19.613.236 | |
| DEZEMBRO | 37.950.893 | 37.471.479 | 36.039.700 | 34.875.850 | 36.699.411 | 34.449.934 | 32.181.734 | 29.472.664 | 28.871.955 | 27.441.902 | 16.275.601 | 19.861.863 | |
| TOTAL | 443.147.783 | 445.303.429 | 455.842.706 | 453.219.840 | 439.510.724 | 448.316.052 | 438.937.197 | 375.476.495 | 372.716.644 | 353.186.857 | 192.975.666 | 208.998.528 | 224.261.861 |



**MÉDIA DE PASSAGEIROS REGISTRADOS POR VEÍCULO/MÊS/CONSÓRCIO
HISTÓRICO DOS ÚLTIMOS 12 MESES**

| MÊS/ANO | CONSÓRCIOS | | | | MÉDIA DO SISTEMA |
|---------|------------|---------|--------|-------------|------------------|
| | PAMPULHA | BHLESTE | DEZ | D. PEDRO II | |
| nov/21 | 9.436 | 9.327 | 8.613 | 4.884 | 8.148 |
| dez/21 | 9.475 | 9.576 | 8.662 | 4.954 | 8.252 |
| jan/22 | 9.061 | 8.573 | 7.947 | 4.641 | 7.646 |
| fev/22 | 9.481 | 9.028 | 8.500 | 4.880 | 8.069 |
| mar/22 | 11.468 | 10.866 | 10.155 | 6.059 | 9.764 |
| abr/22 | 10.909 | 10.121 | 9.466 | 5.697 | 9.171 |
| mai/22 | 11.856 | 11.036 | 10.360 | 6.230 | 10.000 |
| jun/22 | 11.080 | 10.452 | 9.821 | 5.901 | 9.439 |
| jul/22 | 10.906 | 10.269 | 9.670 | 5.775 | 9.269 |
| ago/22 | 12.108 | 11.353 | 10.568 | 6.438 | 10.239 |
| set/22 | 11.859 | 10.985 | 10.188 | 6.171 | 9.920 |
| out/22 | 11.589 | 10.939 | 10.061 | 6.114 | 9.791 |

**SISTEMA DE TRANSPORTE POR ÔNIBUS CONVENCIONAL E MOVE DE BH
MOVIMENTO DIÁRIO E MÉDIA DE PASSAGEIROS REGISTRADOS NO MÊS**

MÊS out-22

| MÊS/ANO | CONSORCIOS | | | | TOTAL DO SISTEMA |
|-----------------|------------------|------------------|------------------|------------------|-------------------|
| | PAMPULHA | BHLESTE | DEZ | D. PEDRO II | |
| Dia Útil (D.U.) | 5.987.186 | 5.797.485 | 5.243.968 | 2.779.093 | 19.807.732 |
| D.U. Atípico | 0 | 0 | 0 | 0 | 0 |
| D.U. Férias | 0 | 0 | 0 | 0 | 0 |
| Sábado | 638.330 | 681.528 | 634.285 | 302.430 | 2.256.573 |
| Dom. / Feriados | 397.495 | 423.341 | 439.856 | 213.747 | 1.474.439 |
| TOTAL | 7.023.011 | 6.902.354 | 6.318.109 | 3.295.270 | 23.538.744 |

HISTÓRICO DE PASSAGEIROS REGISTRADOS POR TIPO DE DIA NOS ÚLTIMOS 12 MESES

| Mês | TOTAL MENSAL DE PASSAGEIROS REGISTRADOS POR TIPO DE DIA | | | | | | QUANT. MÉDIA DE PASSAG. REGISTRADOS POR TIPO DE DIA | | | | | | Quantidade de Dias | | | | | |
|--------------|---|----------|----------|-------------------|-------------------|--------------------|---|---------|---------|----------------|----------------|----------------|--------------------|----------|----------|-----------|-----------|------------|
| | Dia Útil | D. U. | D. U. F. | Sábado | Dom. | Total | Dia Útil | D. U. | D.U. F. | Sábado | Dom. | Média | Dia | D.U. | U. F. | Sáb. | Dom. | Total |
| | (D.U.) | Atípico | Férias | | Feriado | | (D.U.) | Atípico | Férias | | Feriado | Geral | Útil | Atíp. | Fér. | Típ. | Fer. | Total |
| nov/2021 | 16.672.376 | 0 | 0 | 1.669.887 | 1.270.973 | 19.613.236 | 833.619 | | | 417.472 | 211.829 | 653.775 | 20 | 0 | 0 | 4 | 6 | 30 |
| dez/2021 | 17.093.627 | 0 | 0 | 1.426.293 | 1.341.943 | 19.861.863 | 776.983 | | | 475.431 | 223.657 | 640.705 | 22 | 0 | 0 | 3 | 6 | 31 |
| jan/2022 | 16.036.066 | 0 | 0 | 1.487.273 | 903.890 | 18.427.229 | 763.622 | | | 371.818 | 150.648 | 594.427 | 21 | 0 | 0 | 4 | 6 | 31 |
| fev/2022 | 17.063.945 | 0 | 0 | 1.627.641 | 754.481 | 19.446.067 | 853.197 | | | 406.910 | 188.620 | 694.502 | 20 | 0 | 0 | 4 | 4 | 28 |
| mar/2022 | 20.797.109 | 0 | 0 | 1.779.082 | 828.499 | 23.404.690 | 904.222 | | | 444.771 | 207.125 | 754.990 | 23 | 0 | 0 | 4 | 4 | 31 |
| abr/2022 | 18.586.986 | 0 | 0 | 2.174.087 | 1.321.527 | 22.082.600 | 978.262 | | | 434.817 | 220.255 | 736.087 | 19 | 0 | 0 | 5 | 6 | 30 |
| mai/2022 | 21.170.821 | 0 | 0 | 1.802.468 | 987.271 | 23.960.560 | 962.310 | | | 450.617 | 197.454 | 772.921 | 22 | 0 | 0 | 4 | 5 | 31 |
| jun/2022 | 19.853.939 | 0 | 0 | 1.743.259 | 1.066.644 | 22.663.842 | 945.426 | | | 435.815 | 213.329 | 755.461 | 21 | 0 | 0 | 4 | 5 | 30 |
| jul/2022 | 19.045.978 | 0 | 0 | 2.170.432 | 1.018.926 | 22.235.336 | 906.951 | | | 434.086 | 203.785 | 717.269 | 21 | 0 | 0 | 5 | 5 | 31 |
| ago/2022 | 21.680.827 | 0 | 0 | 1.834.805 | 1.109.748 | 24.625.380 | 985.492 | | | 458.701 | 221.950 | 794.367 | 22 | 0 | 0 | 4 | 5 | 31 |
| set/2022 | 20.957.427 | 0 | 0 | 1.818.492 | 1.101.494 | 23.877.413 | 997.973 | | | 454.623 | 220.299 | 795.914 | 21 | 0 | 0 | 4 | 5 | 30 |
| out/2022 | 19.807.732 | 0 | 0 | 2.256.573 | 1.474.439 | 23.538.744 | 990.387 | | | 451.315 | 245.740 | 759.314 | 20 | 0 | 0 | 5 | 6 | 31 |
| TOTAL | 228.766.833 | 0 | 0 | 21.790.292 | 13.179.835 | 263.736.960 | 907.805 | | | 435.806 | 209.204 | 722.567 | 252 | 0 | 0 | 50 | 63 | 365 |

SISTEMA DE TRANSPORTE POR ÔNIBUS CONVENCIONAL E MOVE DE BH
MOVIMENTO DIÁRIO E MÉDIA DE PASSAGEIROS REGISTRADOS NO MÊS

MÊS out-22

| | | Passageiro Registrado | | |
|-----------|-----|-----------------------|---------|-----------------|
| | | Dia Útil | Sábado | Domingo/Feriado |
| 01/out/22 | Sáb | | 447.269 | |
| 02/out/22 | Dom | | | 264.063 |
| 03/out/22 | Seg | 985.565 | | |
| 04/out/22 | Ter | 1.004.765 | | |
| 05/out/22 | Qua | 1.059.520 | | |
| 06/out/22 | Qui | 1.053.508 | | |
| 07/out/22 | Sex | 992.413 | | |
| 08/out/22 | Sáb | | 466.754 | |
| 09/out/22 | Dom | | | 213.139 |
| 10/out/22 | Seg | 958.839 | | |
| 11/out/22 | Ter | 970.084 | | |
| 12/out/22 | Qua | | | 256.781 |
| 13/out/22 | Qui | 922.171 | | |
| 14/out/22 | Sex | 910.553 | | |
| 15/out/22 | Sáb | | 440.612 | |
| 16/out/22 | Dom | | | 206.631 |
| 17/out/22 | Seg | 989.787 | | |
| 18/out/22 | Ter | 1.019.392 | | |
| 19/out/22 | Qua | 1.009.590 | | |
| 20/out/22 | Qui | 1.016.171 | | |
| 21/out/22 | Sex | 980.186 | | |
| 22/out/22 | Sáb | | 451.328 | |
| 23/out/22 | Dom | | | 202.178 |
| 24/out/22 | Seg | 976.742 | | |
| 25/out/22 | Ter | 1.018.204 | | |
| 26/out/22 | Qua | 1.022.071 | | |
| 27/out/22 | Qui | 1.014.356 | | |
| 28/out/22 | Sex | 966.487 | | |
| 29/out/22 | Sáb | | 450.610 | |
| 30/out/22 | Dom | | | 331.647 |
| 31/out/22 | Seg | 937.328 | | |

| 1º Decêndio | Total | Média | Nº de Dias |
|-----------------|------------------|-----------|------------|
| Dia Útil | 6.054.610 | 1.009.102 | 7 |
| Sábado | 914.023 | 457.012 | 1 |
| Domingo/Feriado | 477.202 | 238.601 | 2 |
| TOTAL | 7.445.835 | | 10 |

| 2º Decêndio | Total | Média | Nº de Dias |
|-----------------|------------------|---------|------------|
| Dia Útil | 6.837.748 | 976.821 | 7 |
| Sábado | 440.612 | 440.612 | 1 |
| Domingo/Feriado | 463.412 | 231.706 | 2 |
| TOTAL | 7.741.772 | | 10 |

| 3º Decêndio | Total | Média | Nº de Dias |
|-----------------|------------------|---------|------------|
| Dia Útil | 6.915.374 | 987.911 | 7 |
| Sábado | 901.938 | 450.969 | 2 |
| Domingo/Feriado | 533.825 | 266.913 | 2 |
| TOTAL | 8.351.137 | | 11 |

| Mês | Total | Média | Nº de Dias |
|-----------------|-------------------|---------|------------|
| Dia Útil | 19.807.732 | 990.387 | 20 |
| Sábado | 2.256.573 | 451.315 | 5 |
| Domingo/Feriado | 1.474.439 | 245.740 | 6 |
| TOTAL | 23.538.744 | | 31 |

LEGENDA

| |
|-----------------|
| Dia Útil |
| Sábado |
| Domingo/Feriado |

Notas:

- excluído o passageiro da linha 9999 - Teste vistoria
- excluído o passageiro da linha 4003 - Linha de Acesso ao Shopping Barreiro
- excluído o passageiro das linhas 4004 e 1002 - Linha de Banheiro das Estações
- excluído o passageiro da linha 2002 - Linha de Bloqueio do Restaurante Popular

PASSAGEIROS DO MOVE - CORREDOR CRISTIANO MACHADO - ACOMPANHAMENTO MENSAL

LINHAS TRONCAIS, ESTAÇÕES DE TRANSFERÊNCIA E LINHAS DE ESTAÇÕES

| LINHAS | MAIO/2022 | | JUNHO/2022 | | JULHO/2022 | | AGOSTO/2022 | | SETEMBRO/2022 | | OUTUBRO/2022 | |
|--------------------|------------------|---------------|------------------|---------------|------------------|---------------|------------------|---------------|------------------|---------------|------------------|---------------|
| | TOTAL | MÉDIA DU | TOTAL | MÉDIA DU | TOTAL | MÉDIA DU | TOTAL | MÉDIA DU | TOTAL | MÉDIA DU | TOTAL | MÉDIA DU |
| 62 | 179.605 | 6.916 | 175.131 | 6.965 | 172.804 | 6.744 | 193.114 | 7.480 | 187.092 | 7.521 | 187.491 | 7.571 |
| 66 | 82.014 | 3.455 | 74.056 | 3.264 | 71.518 | 3.088 | 88.478 | 3.722 | 86.680 | 3.833 | 87.159 | 3.919 |
| 82 | 93.932 | 4.050 | 88.494 | 3.989 | 87.218 | 3.872 | 99.918 | 4.283 | 95.294 | 4.298 | 90.857 | 4.227 |
| 85 | 35.741 | 1.551 | 33.728 | 1.533 | 31.896 | 1.421 | 43.027 | 1.866 | 42.663 | 1.936 | 41.362 | 1.934 |
| 3001 | 437.132 | 17.275 | 408.093 | 16.983 | 391.429 | 16.074 | 437.991 | 17.497 | 427.103 | 17.754 | 424.300 | 17.923 |
| 3002 | 57.272 | 2.307 | 53.132 | 2.235 | 50.624 | 2.094 | 60.092 | 2.443 | 60.155 | 2.584 | 58.911 | 2.575 |
| 6030 | 4.721 | 215 | 4.603 | 219 | 5.858 | 279 | 7.427 | 338 | 7.075 | 337 | 6.999 | 350 |
| 8550 | 1.004 | * | 1.109 | * | 1.342 | * | 1.005 | * | 1.199 | * | 1.418 | * |
| 8551 | 7.764 | 313 | 7.614 | 321 | 7.930 | 329 | 9.035 | 366 | 8.735 | 366 | 8.516 | 363 |
| CM02 | 8.619 | 327 | 7.558 | 298 | 7.148 | 272 | 8.986 | 354 | 8.667 | 346 | 8.917 | 354 |
| CM03 | 33.621 | 1.267 | 31.940 | 1.253 | 32.436 | 1.249 | 32.997 | 1.278 | 34.282 | 1.338 | 35.072 | 1.384 |
| CM04 | 7.638 | 308 | 7.417 | 311 | 7.406 | 302 | 7.951 | 318 | 7.355 | 305 | 7.138 | 300 |
| CM05 | 3.526 | 141 | 3.536 | 148 | 3.228 | 132 | 3.421 | 136 | 3.428 | 145 | 3.193 | 135 |
| CM06 | 27.728 | 1.117 | 26.692 | 1.116 | 25.335 | 1.037 | 28.394 | 1.136 | 27.156 | 1.137 | 25.646 | 1.077 |
| CM07 | 25.281 | 1.029 | 23.833 | 1.000 | 23.821 | 987 | 24.955 | 1.010 | 23.949 | 1.015 | 23.265 | 1.002 |
| CM08 | 7.951 | 314 | 7.450 | 305 | 7.522 | 305 | 8.239 | 323 | 7.716 | 315 | 7.443 | 312 |
| CM09 | 16.407 | 647 | 15.957 | 674 | 15.036 | 627 | 17.087 | 676 | 16.106 | 681 | 16.605 | 728 |
| CM10 | 37.908 | 1.573 | 35.377 | 1.532 | 31.334 | 1.325 | 36.142 | 1.491 | 34.619 | 1.496 | 33.256 | 1.464 |
| PR01 | 235.925 | 9.852 | 213.176 | 9.281 | 208.841 | 8.914 | 224.047 | 9.398 | 228.770 | 9.964 | 230.548 | 10.294 |
| PR02 | 225.686 | 8.747 | 225.481 | 9.029 | 231.117 | 9.083 | 243.874 | 9.521 | 239.917 | 9.498 | 234.961 | 9.623 |
| SD01 | 154.412 | 6.392 | 149.907 | 6.452 | 143.754 | 6.060 | 153.617 | 6.420 | 145.479 | 6.357 | 151.968 | 6.754 |
| SD02 | 217.853 | 8.686 | 213.112 | 8.716 | 214.307 | 8.569 | 210.785 | 8.180 | 218.546 | 8.903 | 212.222 | 8.871 |
| TOTAL GERAL | 1.901.740 | 76.483 | 1.807.396 | 75.624 | 1.771.904 | 72.759 | 1.940.582 | 78.235 | 1.911.986 | 80.130 | 1.897.247 | 81.158 |

CM - Estações de Transferência do Corredor Cristiano Machado

PR E SD - Estações de Transferência da Área Central

LINHA 3000 (BLOQUEIO) E LINHAS ALIMENTADORAS ESTAÇÃO SÃO GABRIEL

| LINHAS | MAIO/2022 | | JUNHO/2022 | | JULHO/2022 | | AGOSTO/2022 | | SETEMBRO/2022 | | OUTUBRO/2022 | |
|--------------------|------------------|---------------|------------------|---------------|------------------|---------------|------------------|---------------|------------------|---------------|------------------|---------------|
| | TOTAL | MÉDIA DU | TOTAL | MÉDIA DU | TOTAL | MÉDIA DU | TOTAL | MÉDIA DU | TOTAL | MÉDIA DU | TOTAL | MÉDIA DU |
| 3000 | 171.329 | 6.589 | 157.083 | 6.337 | 151.275 | 5.882 | 165.712 | 6.328 | 160.172 | 6.420 | 151.008 | 6.076 |
| 503 | 42.237 | 1.725 | 38.973 | 1.652 | 37.941 | 1.557 | 42.062 | 1.691 | 42.151 | 1.773 | 40.520 | 1.685 |
| 504 | 51.531 | 2.080 | 48.839 | 2.047 | 48.192 | 1.952 | 52.668 | 2.087 | 51.775 | 2.144 | 50.353 | 2.044 |
| 702 | 13.926 | 564 | 12.839 | 543 | 13.498 | 548 | 15.898 | 628 | 15.905 | 660 | 15.972 | 658 |
| 703 | 14.482 | 574 | 13.992 | 582 | 14.439 | 584 | 17.828 | 700 | 18.160 | 748 | 18.610 | 751 |
| 705 | 15.593 | 647 | 15.206 | 654 | 15.487 | 647 | 17.980 | 726 | 17.489 | 739 | 17.677 | 748 |
| 706 | 13.473 | 547 | 12.611 | 532 | 12.636 | 527 | 15.877 | 647 | 15.753 | 672 | 15.928 | 684 |
| 707 | 49.960 | 2.046 | 47.638 | 2.033 | 46.131 | 1.937 | 49.283 | 2.010 | 47.562 | 2.026 | 47.393 | 2.034 |
| 708 | 22.216 | 858 | 20.391 | 809 | 21.087 | 817 | 24.640 | 949 | 23.879 | 954 | 24.271 | 953 |
| 709 | 856 | * | 803 | * | 905 | * | 1.107 | * | 1.097 | * | 1.267 | * |
| 710 | 113 | * | 127 | * | 168 | * | 202 | * | 181 | * | 250 | * |
| 711 | 47.737 | 1.894 | 45.234 | 1.859 | 44.246 | 1.786 | 47.256 | 1.872 | 45.474 | 1.877 | 45.677 | 1.846 |
| 713 | 36.649 | 1.476 | 34.989 | 1.462 | 34.330 | 1.394 | 38.105 | 1.513 | 37.243 | 1.551 | 37.845 | 1.557 |
| 714 | 17.678 | 698 | 16.639 | 686 | 17.405 | 693 | 19.903 | 769 | 19.678 | 803 | 18.816 | 748 |
| 715 | 53.453 | 2.044 | 51.139 | 2.034 | 49.686 | 1.935 | 52.849 | 2.046 | 50.296 | 2.035 | 49.954 | 1.967 |
| 716 | 25.419 | 1.022 | 24.154 | 1.008 | 24.003 | 972 | 27.266 | 1.079 | 26.831 | 1.112 | 26.394 | 1.092 |
| 732 | 669 | * | 613 | * | 723 | * | 846 | * | 746 | * | 925 | * |
| 734 | 7.150 | 294 | 6.740 | 290 | 6.265 | 262 | 6.750 | 272 | 6.699 | 282 | 7.250 | 298 |
| 806 | 42.116 | 1.708 | 40.614 | 1.712 | 39.350 | 1.621 | 43.536 | 1.744 | 41.586 | 1.735 | 41.851 | 1.741 |
| 807 | 31.808 | 1.253 | 31.470 | 1.285 | 31.315 | 1.233 | 32.433 | 1.242 | 31.514 | 1.264 | 31.765 | 1.207 |
| 808 | 45.489 | 1.816 | 42.706 | 1.760 | 42.418 | 1.677 | 48.244 | 1.885 | 46.062 | 1.876 | 46.308 | 1.864 |
| 809 | 26.933 | 1.077 | 25.974 | 1.075 | 26.246 | 1.055 | 28.593 | 1.118 | 27.352 | 1.116 | 27.491 | 1.112 |
| 810 | 18.058 | 749 | 17.741 | 766 | 16.478 | 698 | 19.126 | 789 | 17.975 | 769 | 17.412 | 735 |
| 811 | 21.919 | 873 | 20.928 | 862 | 21.807 | 865 | 26.319 | 1.020 | 26.511 | 1.087 | 25.981 | 1.055 |
| 812 | 81 | * | 166 | 7 | 65 | * | 104 | * | 87 | * | 125 | * |
| 813 | 50.663 | 1.950 | 49.373 | 1.962 | 49.576 | 1.930 | 52.478 | 2.023 | 49.252 | 1.976 | 49.137 | 1.934 |
| 814 | 43.918 | 1.728 | 43.141 | 1.762 | 41.567 | 1.650 | 44.533 | 1.735 | 43.723 | 1.783 | 43.715 | 1.792 |
| 815 | 119.973 | 4.692 | 115.275 | 4.690 | 111.935 | 4.472 | 114.900 | 4.516 | 109.279 | 4.511 | 109.151 | 4.435 |
| 823 | 41.853 | 1.679 | 40.179 | 1.671 | 38.713 | 1.563 | 42.651 | 1.691 | 41.036 | 1.690 | 40.191 | 1.631 |
| 825 | 40.282 | 1.565 | 39.369 | 1.585 | 39.035 | 1.521 | 41.355 | 1.583 | 39.822 | 1.578 | 39.219 | 1.540 |
| 832 | 49.964 | 1.956 | 47.698 | 1.915 | 46.033 | 1.802 | 50.583 | 1.982 | 47.655 | 1.935 | 47.891 | 1.917 |
| 836 | 1.278 | * | 1.292 | * | 1.085 | * | 1.194 | 0 | 1.208 | * | 1.269 | * |
| 837 | 27.098 | 1.089 | 25.395 | 1.050 | 25.442 | 1.016 | 28.254 | 1.118 | 27.133 | 1.110 | 26.442 | 1.053 |
| 838 | 6.460 | 260 | 6.328 | 265 | 6.814 | 278 | 8.350 | 338 | 8.588 | 364 | 8.242 | 354 |
| Total Geral | 1.152.364 | 45.454 | 1.095.659 | 44.894 | 1.076.296 | 42.876 | 1.178.885 | 46.096 | 1.139.874 | 46.592 | 1.126.300 | 45.510 |

RELAÇÕES DE LINHAS DE ESTAÇÕES DE TRANSFERÊNCIA - CORREDOR CRISTIANO MACHADO

| | | | |
|------|---|------|---|
| CM02 | ESTAÇÃO DE TRANSFERÊNCIA MINAS SHOPPING | PR01 | ESTAÇÃO DE TRANSFERÊNCIA TAMOIOS |
| CM03 | ESTAÇÃO DE TRANSFERÊNCIA OURO MINAS | PR02 | ESTAÇÃO DE TRANSFERÊNCIA CARIJÓS |
| CM04 | ESTAÇÃO DE TRANSFERÊNCIA UNIÃO | SD01 | ESTAÇÃO DE TRANSFERÊNCIA SÃO PAULO |
| CM05 | ESTAÇÃO DE TRANSFERÊNCIA IPIRANGA | SD02 | ESTAÇÃO DE TRANSFERÊNCIA RIO DE JANEIRO |
| CM06 | ESTAÇÃO DE TRANSFERÊNCIA CIDADE NOVA | | |
| CM07 | ESTAÇÃO DE TRANSFERÊNCIA FEIRA DOS PRODUTORES | | |
| CM08 | ESTAÇÃO DE TRANSFERÊNCIA SÃO JUDAS TADEU | | |
| CM09 | ESTAÇÃO DE TRANSFERÊNCIA SAGRADA FAMÍLIA | | |
| CM10 | ESTAÇÃO DE TRANSFERÊNCIA SILVIANO BRANDÃO | | |

PASSAGEIROS DO MOVE - CORREDOR ANTÔNIO CARLOS - ACOMPANHAMENTO MENSAL

LINHAS TRONCAIS, ESTAÇÕES DE TRANSFERÊNCIA E LINHAS DE ESTAÇÕES

| LINHAS | MAIO/2022 | | JUNHO/2022 | | JULHO/2022 | | AGOSTO/2022 | | SETEMBRO/2022 | | OUTUBRO/2022 | |
|--------------------|------------------|----------------|------------------|----------------|------------------|----------------|------------------|----------------|------------------|----------------|------------------|----------------|
| | TOTAL | MÉDIA DU | TOTAL | MÉDIA DU | TOTAL | MÉDIA DU | TOTAL | MÉDIA DU | TOTAL | MÉDIA DU | TOTAL | MÉDIA DU |
| 51 | 142.215 | 5.717 | 126.133 | 5.297 | 116.332 | 4.770 | 133.529 | 5.384 | 137.386 | 5.813 | 134.300 | 5.745 |
| 64 | 134.077 | 4.832 | 129.981 | 4.829 | 123.223 | 4.490 | 128.900 | 4.765 | 129.351 | 4.986 | 126.163 | 4.893 |
| 67 | 77.803 | 3.537 | 73.544 | 3.502 | 80.758 | 3.631 | 92.875 | 3.876 | 90.034 | 3.983 | 88.944 | 3.994 |
| 2000 | 81.747 | 3.160 | 76.438 | 3.046 | 75.101 | 2.938 | 81.831 | 3.209 | 88.366 | 3.580 | 80.198 | 3.270 |
| 2001 | 291.604 | 11.545 | 277.841 | 11.373 | 275.742 | 11.076 | 305.468 | 12.028 | 292.423 | 12.072 | 292.039 | 12.206 |
| 5250 | 138.275 | 5.770 | 130.786 | 5.671 | 127.483 | 5.454 | 143.530 | 5.973 | 139.915 | 6.091 | 135.757 | 6.051 |
| 5550 | 24.970 | 1.082 | 23.072 | 1.041 | 24.173 | 1.067 | 28.866 | 1.238 | 29.338 | 1.313 | 28.976 | 1.322 |
| 6000 | 117.440 | 4.657 | 107.053 | 4.377 | 101.815 | 4.060 | 112.183 | 4.417 | 112.559 | 4.640 | 107.184 | 4.497 |
| 6001 | 672.207 | 27.245 | 622.205 | 26.171 | 612.929 | 25.260 | 680.109 | 27.402 | 662.304 | 27.903 | 637.281 | 27.491 |
| 6031 | 4.199 | 191 | 3.592 | 171 | 3.957 | 188 | 4.659 | 212 | 4.375 | 208 | 4.211 | 211 |
| 6350 | 123.530 | 4.889 | 122.772 | 5.032 | 120.328 | 4.842 | 127.282 | 5.013 | 123.285 | 5.088 | 120.878 | 5.013 |
| 7000 | 243.903 | 9.509 | 229.499 | 9.272 | 223.871 | 8.809 | 231.505 | 8.920 | 231.600 | 9.362 | 224.180 | 9.172 |
| 7001 | 316.049 | 12.719 | 297.496 | 12.436 | 295.137 | 12.082 | 327.877 | 13.131 | 313.431 | 13.106 | 314.862 | 13.427 |
| AC01 | 47.857 | 1.884 | 43.187 | 1.746 | 40.358 | 1.580 | 3.481 | 249 | 0 | 0 | 0 | 0 |
| AC02 | 34.878 | 1.370 | 31.453 | 1.315 | 32.610 | 1.292 | 58.683 | 2.274 | 63.691 | 2.632 | 60.885 | 2.559 |
| AC03 | 41.230 | 1.638 | 39.213 | 1.599 | 34.570 | 1.398 | 45.030 | 1.757 | 46.105 | 1.896 | 45.124 | 1.879 |
| AC04 | 25.549 | 1.018 | 24.235 | 1.002 | 24.222 | 988 | 26.645 | 1.067 | 25.436 | 1.063 | 24.309 | 1.032 |
| AC05 | 30.119 | 1.192 | 28.479 | 1.164 | 28.386 | 1.133 | 31.447 | 1.235 | 30.839 | 1.264 | 30.860 | 1.282 |
| AC06 | 12.218 | 491 | 11.633 | 473 | 11.577 | 456 | 12.890 | 500 | 13.270 | 542 | 13.028 | 533 |
| AC07 | 19.187 | 779 | 17.986 | 748 | 18.351 | 740 | 19.913 | 789 | 19.068 | 794 | 17.683 | 748 |
| AC08 | 40.272 | 1.612 | 36.497 | 1.524 | 36.691 | 1.502 | 41.310 | 1.666 | 43.283 | 1.837 | 41.934 | 1.820 |
| AC09 | 13.550 | 547 | 12.951 | 542 | 12.879 | 525 | 14.290 | 573 | 13.859 | 575 | 13.553 | 573 |
| AC10 | 24.844 | 986 | 23.661 | 974 | 22.932 | 924 | 25.142 | 991 | 23.895 | 986 | 23.591 | 973 |
| AC12 | 24.674 | 963 | 23.607 | 943 | 22.956 | 906 | 24.749 | 962 | 24.262 | 983 | 23.456 | 974 |
| AC13 | 67.936 | 2.675 | 67.040 | 2.666 | 65.399 | 2.539 | 61.326 | 2.426 | 66.249 | 2.695 | 63.127 | 2.675 |
| AC14 | 101.215 | 4.327 | 87.908 | 3.858 | 70.941 | 3.059 | 66.357 | 2.762 | 101.750 | 4.519 | 90.571 | 4.160 |
| AC15 | 8.863 | 346 | 8.445 | 342 | 8.575 | 342 | 9.373 | 372 | 9.241 | 378 | 8.919 | 372 |
| AC16 | 46.702 | 1.934 | 41.890 | 1.768 | 36.380 | 1.517 | 46.239 | 1.803 | 46.945 | 2.011 | 45.725 | 1.989 |
| AC17 | 30.740 | 1.234 | 29.297 | 1.211 | 29.151 | 1.186 | 30.470 | 1.199 | 29.882 | 1.235 | 29.638 | 1.257 |
| AC18 | 23.703 | 924 | 22.300 | 896 | 22.813 | 896 | 23.855 | 919 | 22.774 | 926 | 21.831 | 899 |
| AC19 | 14.357 | 562 | 14.207 | 578 | 14.740 | 589 | 15.487 | 606 | 14.809 | 611 | 14.738 | 601 |
| AC20 | 16.829 | 650 | 16.296 | 652 | 16.137 | 636 | 17.435 | 678 | 17.026 | 695 | 16.374 | 665 |
| AC21 | 16.804 | 661 | 15.816 | 644 | 15.693 | 622 | 16.547 | 645 | 15.700 | 642 | 15.551 | 641 |
| AC22 | 16.940 | 669 | 15.609 | 642 | 15.157 | 606 | 16.317 | 639 | 15.720 | 646 | 14.945 | 621 |
| AC23 | 25.357 | 897 | 24.231 | 873 | 23.060 | 801 | 25.165 | 890 | 24.438 | 907 | 19.787 | 734 |
| AC24 | 36.124 | 1.435 | 34.236 | 1.379 | 34.176 | 1.343 | 35.672 | 1.418 | 36.431 | 1.461 | 35.074 | 1.425 |
| AC25 | 29.731 | 1.219 | 26.136 | 1.115 | 23.545 | 977 | 29.404 | 1.209 | 30.720 | 1.325 | 29.109 | 1.290 |
| TOTAL GERAL | 3.117.698 | 124.861 | 2.916.525 | 120.869 | 2.842.128 | 115.222 | 3.095.841 | 123.205 | 3.089.760 | 128.768 | 2.994.785 | 127.002 |

AC01 - Estação de Transferência Candelária - não está operando

LINHAS ALIMENTADORAS ESTAÇÃO PAMPULHA E OUTRAS INTEGRADAS

| LINHAS | MAIO/2022 | | JUNHO/2022 | | JULHO/2022 | | AGOSTO/2022 | | SETEMBRO/2022 | | OUTUBRO/2022 | |
|--------------------|------------------|---------------|------------------|---------------|------------------|---------------|------------------|---------------|------------------|---------------|------------------|---------------|
| | TOTAL | MÉDIA DU | TOTAL | MÉDIA DU | TOTAL | MÉDIA DU | TOTAL | MÉDIA DU | TOTAL | MÉDIA DU | TOTAL | MÉDIA DU |
| 510 | 49.581 | 1.988 | 46.510 | 1.918 | 46.494 | 1.878 | 51.091 | 2.023 | 48.410 | 2.004 | 46.732 | 1.947 |
| 609 | 72.802 | 2.910 | 69.749 | 2.899 | 68.484 | 2.776 | 75.805 | 3.019 | 72.723 | 3.015 | 72.070 | 2.975 |
| 614 | 113.753 | 4.630 | 108.911 | 4.576 | 105.450 | 4.331 | 109.625 | 4.378 | 106.611 | 4.455 | 101.962 | 4.296 |
| 615 | 56.199 | 2.258 | 54.018 | 2.255 | 52.863 | 2.163 | 59.515 | 2.392 | 56.087 | 2.350 | 55.358 | 2.330 |
| 616 | 78.917 | 3.029 | 76.636 | 3.044 | 75.917 | 2.949 | 86.568 | 3.352 | 83.674 | 3.381 | 83.451 | 3.383 |
| 617 | 116.370 | 4.628 | 111.899 | 4.615 | 112.458 | 4.554 | 123.396 | 4.915 | 118.511 | 4.941 | 116.406 | 4.869 |
| 618 | 125.319 | 5.032 | 120.059 | 4.971 | 117.718 | 4.780 | 127.160 | 5.077 | 121.710 | 5.076 | 119.051 | 4.987 |
| 619 | 35.883 | 1.489 | 33.864 | 1.460 | 32.673 | 1.384 | 38.043 | 1.576 | 37.956 | 1.648 | 37.282 | 1.632 |
| 620 | 20.941 | 880 | 20.095 | 879 | 19.222 | 825 | 21.644 | 891 | 21.644 | 933 | 20.912 | 910 |
| 643 | 27.748 | 1.146 | 25.943 | 1.118 | 25.973 | 1.091 | 28.817 | 1.171 | 27.879 | 1.180 | 27.423 | 1.172 |
| 644 | 34.995 | 1.467 | 33.761 | 1.472 | 32.348 | 1.376 | 38.055 | 1.582 | 36.635 | 1.586 | 35.419 | 1.554 |
| 645 | 33.805 | 1.411 | 32.959 | 1.432 | 33.021 | 1.400 | 36.532 | 1.502 | 34.827 | 1.490 | 33.338 | 1.445 |
| 712 | 46.977 | 1.946 | 44.433 | 1.902 | 40.680 | 1.715 | 47.059 | 1.940 | 46.131 | 1.984 | 44.077 | 1.913 |
| 717 | 17.523 | 704 | 16.842 | 708 | 17.283 | 711 | 20.316 | 811 | 19.913 | 827 | 20.033 | 825 |
| 718 | 14.622 | 619 | 13.734 | 601 | 13.355 | 571 | 16.715 | 701 | 16.962 | 745 | 16.057 | 715 |
| 719 | 81.861 | 3.331 | 77.996 | 3.277 | 73.003 | 3.019 | 82.750 | 3.356 | 78.676 | 3.336 | 74.126 | 3.138 |
| 5106 | 126.088 | 4.722 | 119.433 | 4.596 | 119.035 | 4.440 | 127.972 | 4.773 | 123.430 | 4.821 | 122.535 | 4.813 |
| 5107 | 50.743 | 2.307 | 48.504 | 2.310 | 46.264 | 2.203 | 51.074 | 2.322 | 48.997 | 2.333 | 46.044 | 2.300 |
| 5201 | 223.318 | 9.188 | 207.580 | 8.897 | 196.993 | 8.305 | 226.039 | 9.335 | 218.862 | 9.468 | 215.594 | 9.484 |
| 5401 | 58.674 | 2.377 | 53.925 | 2.264 | 52.275 | 2.142 | 68.637 | 2.792 | 64.414 | 2.712 | 63.673 | 2.689 |
| 8101 | 125.369 | 5.206 | 118.606 | 5.144 | 118.663 | 5.062 | 131.476 | 5.469 | 128.711 | 5.607 | 123.988 | 5.484 |
| Total Geral | 1.511.488 | 61.267 | 1.435.457 | 60.340 | 1.400.172 | 57.677 | 1.568.279 | 63.375 | 1.512.763 | 63.893 | 1.475.531 | 62.860 |

LINHAS ALIMENTADORAS ESTAÇÃO VENDA NOVA / ESTAÇÃO VILARINHO

| LINHAS | MAIO/2022 | | JUNHO/2022 | | JULHO/2022 | | AGOSTO/2022 | | SETEMBRO/2022 | | OUTUBRO/2022 | |
|--------|-----------|----------|------------|----------|------------|----------|-------------|----------|---------------|----------|--------------|----------|
| | TOTAL | MÉDIA DU | TOTAL | MÉDIA DU | TOTAL | MÉDIA DU | TOTAL | MÉDIA DU | TOTAL | MÉDIA DU | TOTAL | MÉDIA DU |
| 607 | 121.349 | 4.809 | 121.074 | 4.997 | 117.283 | 4.727 | 128.397 | 5.092 | 125.771 | 5.245 | 123.675 | 5.142 |
| 608 | 82.782 | 3.269 | 76.190 | 3.131 | 74.583 | 2.989 | 83.110 | 3.280 | 80.134 | 3.303 | 78.988 | 3.262 |
| 621 | 28.207 | 1.095 | 26.704 | 1.073 | 27.045 | 1.035 | 32.641 | 1.253 | 33.283 | 1.336 | 34.072 | 1.347 |
| 622 | 12.007 | 546 | 11.305 | 538 | 11.262 | 536 | 12.580 | 572 | 11.611 | 553 | 11.082 | 554 |
| 623 | 14.427 | 577 | 13.886 | 574 | 13.365 | 542 | 15.352 | 616 | 15.715 | 663 | 15.650 | 651 |
| 624 | 45.265 | 1.808 | 43.211 | 1.785 | 42.399 | 1.721 | 45.100 | 1.780 | 43.708 | 1.810 | 42.955 | 1.771 |
| 625 | 24.048 | 962 | 22.963 | 952 | 22.173 | 895 | 25.550 | 1.013 | 25.772 | 1.068 | 25.642 | 1.068 |
| 626 | 60.354 | 2.427 | 56.844 | 2.364 | 56.871 | 2.318 | 62.877 | 2.519 | 60.041 | 2.509 | 58.892 | 2.501 |
| 627 | 83.046 | 3.306 | 79.978 | 3.318 | 78.029 | 3.161 | 82.718 | 3.281 | 77.820 | 3.226 | 76.584 | 3.165 |
| 630 | 0 | - | 0 | - | 0 | - | 0 | - | 0 | - | 0 | - |
| 631 | 1.441 | 60 | 1.416 | 60 | 1.677 | 68 | 2.136 | 84 | 2.160 | 84 | 1.994 | 77 |
| 633 | 36.431 | 1.485 | 34.554 | 1.466 | 35.172 | 1.466 | 37.154 | 1.489 | 35.067 | 1.473 | 35.219 | 1.483 |
| 634 | 96.073 | 3.731 | 90.982 | 3.655 | 89.866 | 3.549 | 103.256 | 4.053 | 98.894 | 4.058 | 99.889 | 4.074 |
| 635 | 46.297 | 1.903 | 44.342 | 1.894 | 43.243 | 1.797 | 47.787 | 1.927 | 44.763 | 1.879 | 43.939 | 1.850 |
| 636 | 28.200 | 1.156 | 27.175 | 1.156 | 27.668 | 1.152 | 31.156 | 1.258 | 30.216 | 1.272 | 30.443 | 1.280 |
| 637 | 27.363 | 1.105 | 26.386 | 1.116 | 27.673 | 1.140 | 32.144 | 1.284 | 31.049 | 1.306 | 30.633 | 1.282 |
| 638 | 25.947 | 1.065 | 24.832 | 1.057 | 25.007 | 1.023 | 28.734 | 1.123 | 27.521 | 1.124 | 26.904 | 1.078 |
| 640 | 15.478 | 627 | 14.314 | 605 | 14.492 | 589 | 17.756 | 704 | 18.390 | 762 | 18.654 | 765 |
| 641 | 59.603 | 2.348 | 56.980 | 2.317 | 54.958 | 2.199 | 61.344 | 2.426 | 59.204 | 2.450 | 59.345 | 2.434 |
| 642 | 6.341 | 274 | 5.758 | 263 | 5.490 | 243 | 8.520 | 367 | 9.196 | 421 | 9.507 | 441 |
| 735 | 34.228 | 1.383 | 33.117 | 1.382 | 32.936 | 1.347 | 35.750 | 1.419 | 34.730 | 1.444 | 34.109 | 1.427 |
| 736 | 27.067 | 1.083 | 25.681 | 1.074 | 25.251 | 1.031 | 27.235 | 1.096 | | | | |

**PASSAGEIROS/MÊS REGISTRADOS NO M.C.O POR LINHA
CLASSIFICAÇÃO QUANTITATIVA**

| | | | MÊS | out-22 |
|--------------|-----------|--|------------------|--------------------------|
| Linha | TS | Nome da Linha | Consórcio | Passageiros M.C.O |
| 6001 | BLQ | LINHA DE BLOQUEIO ESTAÇÃO PAMPULHA | 801 | 637.281 |
| 3001 | BLQ | LINHAS DE BLOQUEIO ESTAÇÃO SÃO GABRIEL | 802 | 424.300 |
| 7001 | BLQ | LINHA DE BLOQUEIO ESTAÇÃO VILARINHO | 801 | 314.862 |
| 9101 | DI | ALTO VERA CRUZ/SANTA LUCIA | 802 | 292.477 |
| 2001 | BLQ | LINHAS DE BLOQUEIO ESTAÇÃO VENDA NOVA | 801 | 292.039 |
| 1001 | BLQ | LINHAS DE BLOQUEIO ESTAÇÃO DIAMANTE | 803 | 289.622 |
| 30 | TO | ESTAÇÃO DIAMANTE/CENTRO | 803 | 284.270 |
| 3503A | DI | SANTA TEREZINHA/SÃO GABRIEL | 804 | 275.669 |
| 1502 | DI | VISTA ALEGRE / GUARANI | 803 | 271.516 |
| 4110 | DI | DOM CABRAL/BELVEDERE | 804 | 259.647 |
| 9250 | PE | CAETANO FURQUIM/NOVA CINTRA VIA SAVASSI | 801 | 255.207 |
| 3050 | TO | ESTAÇÃO DIAMANTE/HOSPITAIS VIA BH SHOPPING | 803 | 251.993 |
| PR02 | MOVE | ESTAÇÃO DE TRANSFERÊNCIA CARIJÓS | 802 | 234.961 |
| PR01 | MOVE | ESTAÇÃO DE TRANSFERÊNCIA TAMOIOS | 802 | 230.548 |
| 1505 | DI | ALTO DOS PINHEIROS/TUPI | 802 | 225.791 |
| 7000 | BLQ | LINHA DE ACESSO ESTAÇÃO VILARINHO | 801 | 224.180 |
| 5201 | DI | DONA CLARA/BURITIS | 801 | 215.594 |
| 2104 | DI | NOVA GAMELEIRA/BH SHOPPING | 803 | 214.725 |
| SD02 | MOVE | ESTAÇÃO DE TRANSFERÊNCIA RIO DE JANEIRO | 802 | 212.222 |
| 8207 | DI | MARIA GORETTI/ESTRELA DALVA | 803 | 212.037 |
| 2101 | DI | GRAJAU/SION | 803 | 205.518 |
| 4802A | DI | PINDORAMA/BOA VISTA | 802 | 201.710 |
| 62 | TO | ESTAÇÃO VENDA NOVA/SAVASSI VIA HOSPITAIS | 801 | 187.491 |
| 3054 | SE | MILIONARIOS/CENTRO | 803 | 187.339 |
| 3302A | SE | NOVA PAMPULHA VIA ITAMARATI | 804 | 185.733 |
| 4002 | BLQ | LINHAS DE BLOQUEIO ESTAÇÃO BARREIRO | 803 | 172.079 |
| 9202 | DI | POMPEIA/JARDIM AMERICA | 802 | 170.588 |
| 4108 | DI | PEDRO II/MANGABEIRAS | 804 | 165.091 |
| 4001 | BLQ | LINHAS DE BLOQUEIO ESTAÇÃO BARREIRO | 803 | 161.811 |
| 9205 | DI | NOVA VISTA/NOVA CINTRA | 803 | 160.093 |
| 1509 | DI | CALIFORNIA/TUPI | 802 | 159.512 |
| SD01 | MOVE | ESTAÇÃO DE TRANSFERÊNCIA SÃO PAULO | 802 | 151.968 |
| 4103 | DI | APARECIDA/MANGABEIRAS | 801 | 151.482 |
| 3000 | BLQ | LINHAS DE BLOQUEIO ESTAÇÃO SÃO GABRIEL | 802 | 151.008 |
| 2151 | PE | VISTA ALEGRE/SERRA | 803 | 150.410 |
| 3051 | SE | FLAVIO MARQUES LISBOA / SAVASSI VIA N.S.CARMO | 803 | 148.370 |
| 8001A | DI | SANTA INES/BH SHOPPING | 802 | 147.017 |
| 9407 | DI | ALTO VERA CRUZ/DOM BOSCO | 804 | 139.144 |
| 4403A | SE | ZOOLOGICO VIA SERRANO | 804 | 138.696 |
| 5250 | TO | ESTAÇÃO PAMPULHA / BETANIA | 801 | 135.757 |
| 51 | TO | ESTAÇÃO PAMPULHA/CENTRO/HOSPITAIS | 801 | 134.300 |
| 1404A | DI | PALMEIRAS / ALIPIO DE MELO | 803 | 129.837 |
| 64 | TO | ESTAÇÃO VENDA NOVA/ASSEMBLÉIA VIA CARLOS LUZ | 801 | 126.163 |
| 5033 | RA | STA TEREZINHA/PCA.DA LIBERDADE VIA TANC.NEVES | 804 | 126.147 |
| 4111 | DI | DOM CABRAL/ANCHIETA | 804 | 125.896 |
| 8101 | DI | SANTA CRUZ/ALTO SANTA LUCIA | 801 | 123.988 |
| 607 | AL | ESTAÇÃO VILARINHO/ESPLENDOR | 801 | 123.675 |
| 33 | TO | ESTAÇÃO BARREIRO/CENTRO-HOSPITAIS | 803 | 123.558 |
| 5106 | DI | BANDEIRANTES / BH SHOPPING | 801 | 122.535 |
| 6350 | TO | EST.VILARINHO/EST.BARREIRO VIA ANEL RODOVIARIO | 802 | 120.878 |

| Linha | TS | Nome da Linha | Consórcio | Passageiros M.C.O |
|-------|------|--|-----------|-------------------|
| 3030 | RA | PILAR-OLHOS D' ÁGUA / CENTRO | 803 | 120.507 |
| 618 | AL | ESTAÇÃO PAMPULHA / JARDIM LEBLON | 801 | 119.051 |
| 330 | AL | ESTAÇÃO BARREIRO / INDEPENDENCIA | 803 | 116.880 |
| 617 | AL | ESTAÇÃO PAMPULHA / PIRATININGA VIA RIO BRANCO | 801 | 116.406 |
| 8103 | DI | NOVA FLORESTA/SANTA LUCIA | 802 | 116.272 |
| 9412 | DI | CONJ.TAQUARIL/PADRE EUSTAQUIO | 803 | 113.529 |
| 9208 | DI | TAQUARIL/CONJUNTO SANTA MARIA | 802 | 112.410 |
| 3052 | TO | ESTAÇÃO DIAMANTE/BH SHOPPING-VIA HAVAI | 803 | 110.144 |
| 815 | AL | ESTAÇÃO SÃO GABRIEL / CONJUNTO PAULO VI | 802 | 109.151 |
| 5503A | SE | GOIANIA A | 802 | 108.331 |
| 4113 | DI | BOM JESUS/BELVEDERE | 803 | 107.960 |
| 6000 | BLQ | LINHA DE ACESSO ESTAÇÃO PAMPULHA | 801 | 107.184 |
| 9503 | DI | TAQUARIL/JARAGUA | 802 | 105.888 |
| 4801A | DI | JARDIM FILADELFIA/BOA VISTA A | 804 | 105.558 |
| 5502C | SE | POUSADA SANTO ANTONIO | 802 | 103.131 |
| 614 | AL | ESTAÇÃO PAMPULHA / CÉU AZUL A | 801 | 101.962 |
| 4405 | SE | COQUEIROS | 804 | 101.919 |
| 8350 | TO | ESTAÇÃO SÃO GABRIEL/ESTAÇÃO BARREIRO | 802 | 101.841 |
| 2103 | DI | PRADO/ANCHIETA | 803 | 100.810 |
| 8203 | DI | RENASCENCA/BURITIS | 801 | 100.510 |
| 634 | AL | EST. VILARINHO/NOVA YORK VIA JD.DOS COMERCIARIOS | 801 | 99.889 |
| 1404C | DI | PALMEIRAS / SÃO SALVADOR | 803 | 99.751 |
| 8208 | DI | SANTA CRUZ / UNI-ESTORIL | 803 | 99.339 |
| 4501 | DI | CALIFORNIA II / SÃO PAULO | 802 | 99.322 |
| 9211 | DI | CAETANO FURQUIM/HAVAI | 802 | 98.221 |
| 4102 | DI | APARECIDA/SERRA | 801 | 96.558 |
| 9206 | DI | VERA CRUZ/BURITIS | 803 | 95.558 |
| 4107 | DI | ALTO CAICARA/SERRA | 804 | 94.643 |
| 5203 | DI | CASTELO/ESTRELA DO ORIENTE-VIA MANACAS | 803 | 94.315 |
| SC01B | CI | CONTORNO B | 801 | 93.145 |
| 3501A | DI | JARDIM ALVORADA/SÃO MARCOS | 802 | 93.070 |
| 9204 | DI | SANTA EFIGENIA/ESTORIL | 803 | 92.757 |
| 8501 | DI | MARIA GORETTI/ENGENHO NOGUEIRA VIA OURO PRETO | 802 | 91.583 |
| 82 | TO | ESTACÃO SÃO GABRIEL / SAVASSI VIA HOSPITAIS | 802 | 90.857 |
| 342 | AL | ESTAÇÃO BARREIRO / SOLAR VIA ESTAÇÃO DIAMANTE | 803 | 90.745 |
| 3055 | TO | ESTAÇÃO BARREIRO/SAVASSI VIA BHSHOPPING | 803 | 90.638 |
| AC14 | MOVE | ESTAÇÃO DE TRANSFERÊNCIA UFMG | 801 | 90.571 |
| 1510 | DI | MADRE GERTRUDES/PROVIDENCIA | 802 | 90.307 |
| 202 | AM | ESTAÇÃO VILA OESTE | 803 | 89.475 |
| 9104 | DI | SAGRADA FAMILIA/LUXEMBURGO | 802 | 89.468 |
| 67 | TO | ESTAÇÃO VILARINHO/SANTO AGOSTINHO VIA CARLOS LUZ | 801 | 88.944 |
| 9032 | RA | GRANJA DE FREITAS | 802 | 87.989 |
| 66 | TO | ESTAÇÃO VILARINHO/CENTRO/HOSPITAIS VIA C.MACHADO | 801 | 87.159 |
| 341 | AL | ESTAÇÃO BARREIRO / ESTAÇÃO DIAMANTE VIA SAUDE | 803 | 86.862 |
| 8106 | DI | SANTA CRUZ/BH SHOPPING VIA BELVEDERE | 802 | 85.194 |
| 4032 | RA | CAICARA /SAVASSI/ PCA. DA LIBERDADE | 804 | 83.887 |
| 616 | AL | ESTAÇÃO PAMPULHA / CÉU AZUL C | 801 | 83.451 |
| 4034 | RA | NOVO DOM BOSCO / SAVASSI VIA PADRE EUSTAQUIO | 804 | 83.381 |
| 3501B | DI | OURO PRETO 3A GLEBA/BAIRRO IPE VIA JD. MONTANHES | 802 | 82.851 |
| 104 | CI | ESTAÇÃO LAGOINHA / AVENIDA | 801 | 82.648 |
| 9414 | DI | SANTA INES/JOAO PINHEIRO | 803 | 80.979 |
| 4150 | PE | SHOPPING DEL REY/BH SHOPPING | 803 | 80.737 |
| 901 | AL | CIRCULAR LESTE | 802 | 80.670 |
| 3029 | SE | REGINA / CENTRO | 803 | 80.235 |
| 2000 | BLQ | LINHAS DE BLOQUEIO ESTAÇÃO VENDA NOVA | 801 | 80.198 |

| Linha | TS | Nome da Linha | Consórcio | Passageiros M.C.O |
|-------|------|--|-----------|-------------------|
| 1505R | RD | CONJUNTO FELICIDADE / CENTRO | 802 | 80.053 |
| 4201 | DI | ALTO CAICARA/NOVA CINTRA | 804 | 79.687 |
| 608 | AL | NOVA PAMPULHA/VENDA NOVA | 801 | 78.988 |
| 9214 | DI | CAETANO FURQUIM / HAVAI - VIA ALTO HAVAI | 802 | 78.808 |
| 8205 | DI | MARIA GORETTI/NOVA GRANADA VIA ALTO BARROCA | 803 | 76.708 |
| 9106 | DI | SAGRADA FAMILIA/SERRA | 802 | 76.611 |
| 627 | AL | ESTAÇÃO VENDA NOVA/MANTIQUEIRA | 801 | 76.584 |
| 9411 | DI | CASA BRANCA/SÃO JOSE | 804 | 76.424 |
| 8151 | TO | ESTAÇÃO SÃO GABRIEL/BHSHOPPING VIA ANEL RODOVIARIO | 802 | 76.027 |
| 719 | AL | ESTAÇÃO PAMPULHA / FLORAMAR | 801 | 74.126 |
| 4205 | DI | ERMELINDA/SALGADO FILHO | 801 | 73.088 |
| 5104 | DI | SUZANA/CRUZEIRO-VIA UNIVERSITÁRIO | 801 | 73.006 |
| 609 | AL | SERRA VERDE/SANTA MONICA | 801 | 72.070 |
| 3302B | SE | XANGRILA VIA ITAMARATI | 804 | 71.675 |
| 311 | AL | ESTAÇÃO DIAMANTE / INDEPENDENCIA | 803 | 71.494 |
| 205 | AL | METRO CALAFATE/BURITIS | 803 | 70.857 |
| 9801 | DI | SAUDADE/SANTA CRUZ | 802 | 70.447 |
| 5506A | SE | RIBEIRO DE ABREU | 802 | 70.345 |
| 9201 | DI | BALEIA/NOVA GRANADA | 802 | 70.084 |
| SC01A | CI | CONTORNO A | 801 | 69.045 |
| 2102 | DI | GAMELEIRA / SERRA | 803 | 68.687 |
| 4403D | SE | URCA-CONFISCO | 804 | 67.810 |
| 3250 | TO | ESTAÇÃO DIAMANTE/BURITIS VIA PALMEIRAS | 803 | 65.353 |
| 9105 | DI | NOVA VISTA/SION | 802 | 64.508 |
| 9408 | DI | SANTA EFIGENIA/PADRE EUSTAQUIO | 802 | 63.970 |
| 5401 | DI | SÃO LUIS/DOM CABRAL | 801 | 63.673 |
| AC13 | MOVE | ESTAÇÃO DE TRANSFERÊNCIA MINEIRÃO | 801 | 63.127 |
| 9410 | DI | SAGRADA FAMILIA/CORACAO EUCARISTICO | 802 | 62.485 |
| 9403 | DI | PARAISO/CAICARA | 804 | 62.336 |
| 8405 | DI | PALMARES/BELA VISTA | 804 | 61.202 |
| AC02 | MOVE | ESTAÇÃO DE TRANSFERÊNCIA MINAS CAIXA | 801 | 60.885 |
| 302 | AL | ESTAÇÃO DIAMANTE / VILA PINHO | 803 | 60.743 |
| 318 | AL | ESTAÇÃO BARREIRO/JARDIM LIBERDADE VIA MILIONARIOS | 803 | 60.689 |
| 3302D | SE | BRAUNAS | 804 | 60.640 |
| 9502 | DI | SÃO GERALDO/SÃO FRANCISCO VIA ESPLANADA | 802 | 60.528 |
| 641 | AL | ESTAÇÃO VILARINHO/SERRA VERDE | 801 | 59.345 |
| 3002 | BLQ | LINHAS DE BLOQUEIO ESTAÇÃO SÃO GABRIEL | 802 | 58.911 |
| 626 | AL | ESTAÇÃO VENDA NOVA/ESPLENDOR VIA NOVA AMERICA | 801 | 58.892 |
| 8401 | DI | CACHOEIRINHA/SÃO JOSE | 804 | 57.598 |
| 5102 | DI | UFMG/SANTO ANTONIO | 801 | 56.262 |
| 737 | AL | ESTAÇÃO VILARINHO/JAQUELINE | 801 | 55.865 |
| 9404 | DI | SÃO LUCAS/NOVA ESPERANCA | 802 | 55.835 |
| 615 | AL | ESTAÇÃO PAMPULHA / CÉU AZUL B | 801 | 55.358 |
| 32 | TO | ESTAÇÃO BARREIRO/CENTRO-TAMOIOS | 803 | 54.912 |
| 9805 | DI | SANTA EFIGENIA/RENASCENCA | 801 | 54.875 |
| 9103 | DI | SANTA TERESA/SANTO ANTONIO | 802 | 54.697 |
| 738 | AL | ESTAÇÃO VILARINHO/CONJ.ZILAH SPOSITO | 801 | 53.352 |
| 3301A | SE | SANTA TEREZINHA | 804 | 53.067 |
| 309 | AL | ESTAÇÃO DIAMANTE / BAIRRO PETROPOLIS | 803 | 53.022 |
| 3502 | DI | OURO PRETO/SÃO GABRIEL | 804 | 52.728 |
| 9034 | RA | TAQUARIL/CENTRO | 802 | 52.451 |
| 9402 | DI | SANTA INES/SANTO ANDRE | 804 | 52.353 |
| 305 | AL | ESTAÇÃO DIAMANTE / MANGUEIRAS | 803 | 52.155 |
| 4031 | RA | SANTA MARIA / HOSPITAIS | 804 | 51.998 |
| 5503B | SE | GOIANIA B | 802 | 51.472 |

| Linha | TS | Nome da Linha | Consórcio | Passageiros M.C.O |
|-------|------|---|-----------|-------------------|
| SC02A | CI | PRACA 7/SAVASSI VIA PCA DA LIBERDADE - SANTA CASA | 801 | 51.376 |
| SC01R | CI | CONTORNO/PRACA MILTON CAMPOS | 801 | 50.503 |
| 504 | AL | ESTAÇÃO SÃO GABRIEL / SANTA ROSA / APARECIDA | 804 | 50.353 |
| 715 | AL | ESTAÇÃO SÃO GABRIEL/MONTE AZUL | 802 | 49.954 |
| 328 | AL | ESTAÇÃO BARREIRO / CARDOSO B | 803 | 49.854 |
| 1000 | BLQ | LINHAS DE BLOQUEIO ESTAÇÃO DIAMANTE | 803 | 49.456 |
| 813 | AL | ESTAÇÃO SÃO GABRIEL/PAULO VI VIA RIBEIRO DE ABREU | 802 | 49.137 |
| 4033 | RA | CAMARGOS/CENTRO | 804 | 49.021 |
| 8107 | DI | CONCORDIA/SÃO PEDRO | 802 | 48.846 |
| 4106 | DI | SÃO CRISTOVAO/SANTO ANTONIO | 801 | 48.769 |
| 832 | AL | ESTAÇÃO SÃO GABRIEL / CAPITAO EDUARDO | 802 | 47.891 |
| 8108 | DI | CIDADE NOVA/SAVASSI | 802 | 47.836 |
| 319 | VF | VILA CEMIG/CONJ.ESPERANCA | 803 | 47.542 |
| 707 | AL | ESTAÇÃO SÃO GABRIEL/JARDIM GUANABARA | 802 | 47.393 |
| 103 | VF | VILA CAFEZAL/RUA POUSO ALTO | 804 | 47.378 |
| 35 | TO | ESTAÇÃO BARREIRO/CENTRO | 803 | 47.199 |
| 9030 | RA | CASTANHEIRAS/CENTRO | 802 | 46.862 |
| 510 | AL | ESTAÇÃO PAMPULHA / TREVO VIA GARÇAS | 801 | 46.732 |
| 808 | AL | ESTAÇÃO SÃO GABRIEL / PAULO VI | 802 | 46.308 |
| 325 | AL | ESTAÇÃO BARREIRO / FLAVIO MARQUES LISBOA | 803 | 46.186 |
| 5107 | DI | ESTAÇÃO PAMPULHA/SAVASSI | 801 | 46.044 |
| AC16 | MOVE | ESTAÇÃO DE TRANSFERÊNCIA COLÉGIO MILITAR | 801 | 45.725 |
| 711 | AL | ESTAÇÃO SÃO GABRIEL/SOLIMÕES | 802 | 45.677 |
| 3053 | TO | ESTAÇÃO BARREIRO/B.PRETO | 803 | 45.591 |
| AC03 | MOVE | ESTAÇÃO DE TRANSFERÊNCIA QUADRAS DO VILARINHO | 801 | 45.124 |
| 8150 | PE | UNIÃO/SERRA | 804 | 45.103 |
| 712 | AL | ESTAÇÃO PAMPULHA/SÃO BERNARDO | 801 | 44.077 |
| 635 | AL | ESTAÇÃO VILARINHO / JARDIM DOS COMERCIARIOS C | 801 | 43.939 |
| 1145 | SE | BAIRRO DAS INDUSTRIAS | 803 | 43.902 |
| 9501 | DI | SÃO LUCAS/JARAGUA | 802 | 43.757 |
| 814 | AL | ESTAÇÃO SÃO GABRIEL / JARDIM VITORIA | 802 | 43.715 |
| 4037 | RA | NOSSA SENHORA DA GLÓRIA/CENTRO | 804 | 43.462 |
| 9405 | DI | INSTITUTO AGRONOMICO/MONSENHOR MESSIAS | 804 | 43.354 |
| 624 | AL | ESTAÇÃO VENDA NOVA / MARIA HELENA A | 801 | 42.955 |
| 9415 | DI | NOSSA SENHORA DE FÁTIMA/BONFIM | 804 | 42.670 |
| 4410 | SE | CELSO MACHADO VIA SARAMENHA/URCA | 804 | 42.471 |
| AC08 | MOVE | ESTAÇÃO DE TRANSFERÊNCIA LAGOA DO NADO | 801 | 41.934 |
| 806 | AL | ESTAÇÃO SÃO GABRIEL / VISTA DO SOL VIA NAZARE | 802 | 41.851 |
| 85 | TO | ESTAÇÃO SÃO GABRIEL / CENTRO VIA FLORESTA | 802 | 41.362 |
| 102 | VF | NOSSA SENHORA DE FATIMA/HOSPITAL EVANGELICO | 804 | 41.275 |
| 208 | AL | BETANIA / BARREIRO VIA NOVO DAS INDUSTRIAS | 803 | 41.138 |
| SC04A | CI | SANTA CASA/SAVASSI/RODOVIARIA A | 801 | 41.036 |
| 8102 | DI | UNIÃO/CARMO SION | 802 | 40.544 |
| 503 | AL | ESTAÇÃO SÃO GABRIEL / APARECIDA / SANTA ROSA | 804 | 40.520 |
| 823 | AL | ESTAÇÃO SÃO GABRIEL / BAIRRO VITORIA | 802 | 40.191 |
| 332 | AL | ESTAÇÃO BARREIRO / MILIONARIOS - BONSUCESSO | 803 | 39.557 |
| 9550 | PE | CASA BRANCA/SÃO FRANCISCO VIA EST. JOSE CANDIDO | 804 | 39.535 |
| 825 | AL | ESTACAO SÃO GABRIEL/VITORIA II VIA UPA-NORDESTE | 802 | 39.219 |
| 310 | AL | ESTAÇÃO DIAMANTE / 3 E 4 SECAO | 803 | 38.974 |
| 326 | AL | ESTAÇÃO BARREIRO / VALE DO JATOBA | 803 | 38.777 |
| 713 | AL | ESTAÇÃO SÃO GABRIEL/LAJEDO | 802 | 37.845 |
| 9210 | DI | SANTA TERESA/PRADO | 802 | 37.812 |
| 2034 | RA | CONJUNTO BETÂNIA / CENTRO | 803 | 37.537 |
| 619 | AL | ESTAÇÃO PAMPULHA / SANTA MONICA VIA SANTA BRANCA | 801 | 37.282 |
| 644 | AL | ESTAÇÃO PAMPULHA / SÃO JOAO BATISTA | 801 | 35.419 |

| Linha | TS | Nome da Linha | Consórcio | Passageiros M.C.O |
|-------|------|---|-----------|-------------------|
| 633 | AL | ESTAÇÃO VILARINHO / JARDIM DOS COMERCIARIOS | 801 | 35.219 |
| AC24 | MOVE | ESTAÇÃO DE TRANSFERÊNCIA HOSPITAL ODILON BEHRENS | 801 | 35.074 |
| CM03 | MOVE | ESTAÇÃO DE TRANSFERÊNCIA OURO MINAS | 802 | 35.072 |
| 206 | AL | CIRCULAR OESTE | 803 | 34.364 |
| 735 | AL | ESTAÇÃO VILARINHO/JULIANA A | 801 | 34.109 |
| 621 | AL | ESTAÇÃO VENDA NOVA / LAGOA | 801 | 34.072 |
| 645 | AL | EST. PAMPULHA / SANTA MONICA VIA JARDIM ATLANTICO | 801 | 33.338 |
| CM10 | MOVE | ESTAÇÃO DE TRANSFERÊNCIA SILVIANO BRANDÃO | 802 | 33.256 |
| 9209 | DI | SAGRADA FAMILIA/GUTIERREZ | 802 | 32.644 |
| SC04B | CI | SANTA CASA/RODOVIARIA/SAVASSI B | 801 | 32.190 |
| 807 | AL | ESTAÇÃO SÃO GABRIEL / RIBEIRO DE ABREU A | 802 | 31.765 |
| 739 | AL | ESTAÇÃO VILARINHO/JAQUELINE 2ª SEÇÃO VIA FREI LEOPOLD | 801 | 31.559 |
| 327 | AL | ESTAÇÃO BARREIRO / CARDOSO A | 803 | 31.038 |
| 329 | AL | ESTAÇÃO BARREIRO / JATOBA | 803 | 30.943 |
| AC05 | MOVE | ESTAÇÃO DE TRANSFERÊNCIA CRISTIANO GUIMARÃES | 801 | 30.860 |
| 637 | AL | ESTAÇÃO VILARINHO / CANAA VIA SERRA VERDE | 801 | 30.633 |
| 636 | AL | ESTAÇÃO VILARINHO / JARDIM EUROPA | 801 | 30.443 |
| 822 | AL | ESTAÇÃO JOSE CANDIDO/VILA MARIA | 802 | 30.076 |
| 101 | VF | AGLOMERADO SANTA LUCIA | 803 | 30.003 |
| AC17 | MOVE | ESTAÇÃO DE TRANSFERÊNCIA SÃO FRANCISCO | 801 | 29.638 |
| 3301B | SE | CASTELO | 804 | 29.353 |
| AC25 | MOVE | ESTAÇÃO DE TRANSFERÊNCIA SENAI | 801 | 29.109 |
| 5550 | TO | ESTAÇÃO PAMPULHA/ESTAÇÃO PONTO SÃO JOSÉ | 801 | 28.976 |
| 809 | AL | ESTAÇÃO SÃO GABRIEL / BELMONTE | 802 | 27.491 |
| 643 | AL | ESTAÇÃO PAMPULHA / COPACABANA VIA MONTE CARMELO | 801 | 27.423 |
| 2035 | RA | BAIRRO DAS INDUSTRIAS / CENTRO | 803 | 27.291 |
| 638 | AL | ESTAÇÃO VILARINHO/MINAS CAIXA | 801 | 26.904 |
| 837 | AL | ESTAÇÃO SÃO GABRIEL / CONJUNTO RIBEIRO DE ABREU | 802 | 26.442 |
| 506 | AL | JARDIM ALVORADA/AV. ANTONIO CARLOS | 801 | 26.404 |
| 716 | AL | ESTAÇÃO SÃO GABRIEL/NOVO AARAO REIS | 802 | 26.394 |
| 2152 | PE | SALGADO FILHO/CRUZEIRO | 803 | 26.344 |
| 811 | AL | ESTAÇÃO SÃO GABRIEL / VISTA DO SOL VIA PUC | 802 | 25.981 |
| 736 | AL | ESTAÇÃO VILARINHO/JULIANA B | 801 | 25.841 |
| CM06 | MOVE | ESTAÇÃO DE TRANSFERÊNCIA CIDADE NOVA | 802 | 25.646 |
| 625 | AL | ESTAÇÃO VENDA NOVA / MARIA HELENA B | 801 | 25.642 |
| AC04 | MOVE | ESTAÇÃO DE TRANSFERÊNCIA UPA VENDA NOVA | 801 | 24.309 |
| 708 | AL | ESTAÇÃO SÃO GABRIEL/FELICIDADE | 802 | 24.271 |
| AC10 | MOVE | ESTAÇÃO DE TRANSFERÊNCIA MONTE CASTELO | 801 | 23.591 |
| 304 | AL | ESTAÇÃO DIAMANTE / JATOBA IV | 803 | 23.540 |
| AC12 | MOVE | ESTAÇÃO DE TRANSFERÊNCIA SANTA ROSA | 801 | 23.456 |
| CM07 | MOVE | ESTAÇÃO DE TRANSFERÊNCIA FEIRA DOS PRODUTORES | 802 | 23.265 |
| 740 | VF | TUPI / MIRANTE | 802 | 22.982 |
| 340 | AL | ESTAÇÃO BARREIRO / VILA MANGUEIRAS | 803 | 22.178 |
| 335 | AL | ESTAÇÃO BARREIRO / LINDEIA | 803 | 22.143 |
| AC18 | MOVE | ESTAÇÃO DE TRANSFERÊNCIA CACHOEIRINHA | 801 | 21.831 |
| 308 | AL | ESTAÇÃO BARREIRO / TIROL | 803 | 21.480 |
| 620 | AL | ESTAÇÃO PAMPULHA / SANTA MÔNICA VIA SANTA AMÉLIA | 801 | 20.912 |
| 1030 | RA | AVENIDA | 804 | 20.573 |
| 717 | AL | ESTAÇÃO PAMPULHA / CAMPO ALEGRE | 801 | 20.033 |
| AC23 | MOVE | ESTAÇÃO DE TRANSFERÊNCIA IAPI | 801 | 19.787 |
| 714 | AL | ESTAÇÃO SÃO GABRIEL/CASAS POPULARES | 802 | 18.816 |
| 640 | AL | ESTAÇÃO VENDA NOVA / JARDIM LEBLON VIA RIO BRANCO | 801 | 18.654 |
| 703 | AL | ESTAÇÃO SÃO GABRIEL / GUARANI A | 802 | 18.610 |
| 107 | VF | VILA MARCOLA / RUA DO OURO | 804 | 18.245 |
| AC07 | MOVE | ESTAÇÃO DE TRANSFERÊNCIA SÃO JOÃO BATISTA | 801 | 17.683 |

| Linha | TS | Nome da Linha | Consórcio | Passageiros M.C.O |
|-------|------|--|-----------|-------------------|
| 705 | AL | ESTAÇÃO SÃO GABRIEL/SÃO TOMAZ | 802 | 17.677 |
| 810 | AL | ESTAÇÃO SÃO GABRIEL/PARQUE BELMONTE VIA D.SILVERIO | 802 | 17.412 |
| 4403C | SE | RESIDENCIAL SARANDI | 804 | 17.027 |
| 331 | AL | ESTAÇÃO BARREIRO/CONJ.ANTONIO TEIXEIRA DIAS V.UPA | 803 | 16.945 |
| CM09 | MOVE | ESTAÇÃO DE TRANSFERÊNCIA SAGRADA FAMÍLIA | 802 | 16.605 |
| 203 | VF | MORRO DAS PEDRAS/VENTOSA | 803 | 16.472 |
| 314 | AL | ESTAÇÃO DIAMANTE/ESTAÇÃO BARREIRO VIA SANTA HELENA | 803 | 16.407 |
| AC20 | MOVE | ESTAÇÃO DE TRANSFERÊNCIA APARECIDA | 801 | 16.374 |
| 718 | AL | ESTAÇÃO PAMPULHA / PLANALTO | 801 | 16.057 |
| 2150 | PE | GRAJAU/SION VIA CONTORNO | 804 | 16.006 |
| 702 | AL | ESTAÇÃO SÃO GABRIEL / XODO-MARIZE | 802 | 15.972 |
| 105 | CI | ESTAÇÃO CENTRAL / LOURDES | 804 | 15.938 |
| 706 | AL | ESTAÇÃO SÃO GABRIEL/ HELIOPOLIS | 802 | 15.928 |
| 623 | AL | ESTAÇÃO VENDA NOVA / VILA SANTA BRANCA | 801 | 15.650 |
| AC21 | MOVE | ESTAÇÃO DE TRANSFERÊNCIA OPERÁRIOS | 801 | 15.551 |
| 337 | AL | ESTAÇÃO BARREIRO / ITAIPU | 803 | 15.216 |
| AC22 | MOVE | ESTAÇÃO DE TRANSFERÊNCIA HOSPITAL BELO HORIZONTE | 801 | 14.945 |
| 821 | AL | ESTAÇÃO JOSE CANDIDO / GOIANIA | 802 | 14.811 |
| AC19 | MOVE | ESTAÇÃO DE TRANSFERÊNCIA AMÉRICO VESPÚCIO | 801 | 14.738 |
| 303 | AL | ESTAÇÃO DIAMANTE / SANTA CECILIA VIA CASTANHEIRAS | 803 | 14.627 |
| 401 | AM | METRO CID.INDUSTRIAL/S.MARIA | 804 | 14.262 |
| 3350 | AL | EST.BARREIRO/EST.DIAMANTE | 803 | 13.809 |
| AC09 | MOVE | ESTAÇÃO DE TRANSFERÊNCIA MONTESE | 801 | 13.553 |
| 321 | VF | OLHOS D AGUA / PILAR | 803 | 13.353 |
| 204 | AM | ESTAÇÃO VILA OESTE / NOVA GAMELEIRA | 803 | 13.079 |
| AC06 | MOVE | ESTAÇÃO DE TRANSFERÊNCIA PLANALTO | 801 | 13.028 |
| 902 | VF | TAQUARIL/CASTANHEIRAS | 802 | 12.666 |
| 406 | AL | EST.PONTO SÃO JOSÉ/PINDORAMA V. N.SRA. DA GLORIA | 804 | 12.633 |
| 315 | AL | ESTAÇÃO BARREIRO / BARREIRO | 803 | 11.327 |
| 622 | AL | ESTAÇÃO VENDA NOVA / LAGOINHA | 801 | 11.082 |
| 301 | AL | EST.DIAMANTE/NOVO STA.CECILIA V. BRASIL INDUSTRIAL | 803 | 10.683 |
| 201 | VF | MORRO DAS PEDRAS | 803 | 10.673 |
| 1170 | PE | SANTA LUCIA/MANGABEIRAS | 801 | 10.652 |
| SC03A | CI | HOSPITAL FELICIO ROCHO/HOSPITAL MILITAR A | 804 | 10.294 |
| 402 | AM | METRO CID.INDUSTRIAL/CAMARGOS | 804 | 9.791 |
| 642 | AL | EST. VENDA NOVA/EST. VILARINHO/CID.ADMINISTRATIVA | 801 | 9.507 |
| AC15 | MOVE | ESTAÇÃO DE TRANSFERÊNCIA LIBERDADE | 801 | 8.919 |
| CM02 | MOVE | ESTAÇÃO DE TRANSFERÊNCIA MINAS SHOPPING | 802 | 8.917 |
| 826 | VF | MONTES CLAROS / RUA SÃO ROMULO | 802 | 8.757 |
| 8551 | PE | EST. SÃO GABRIEL/ESTAÇÃO UFMG VIA ANEL RODOVIÁRIO | 802 | 8.516 |
| 838 | AL | ESTAÇÃO SÃO GABRIEL/PALMARES VIA MARIA VIRGINIA | 802 | 8.242 |
| 903 | AL | GRANJA DE FREITAS/TAQUARIL VIA ALTO VERA CRUZ | 802 | 7.645 |
| 336 | VF | HOSPITAL EDUARDO DE MENEZES / VILA BERNADETE | 803 | 7.634 |
| CM08 | MOVE | ESTAÇÃO DE TRANSFERÊNCIA SÃO JUDAS TADEU | 802 | 7.443 |
| 511 | AL | ESTACÃO PONTO SÃO JOSÉ / JARDIM ALVORADA | 804 | 7.275 |
| 734 | AL | ESTAÇÃO SÃO GABRIEL / AARAO REIS VIA MINASLANDIA | 802 | 7.250 |
| CM04 | MOVE | ESTAÇÃO DE TRANSFERÊNCIA UNIÃO | 802 | 7.138 |
| 6030 | RA | CIDADE ADMINISTRATIVA/SAVASSI VIA HOSPITAIS | 801 | 6.999 |
| 313 | AL | ESTAÇÃO DIAMANTE / OLARIA | 803 | 6.282 |
| 338 | AL | ESTAÇÃO BARREIRO / PILAR - OLHOS D'ÁGUA | 803 | 6.085 |
| 6031 | RA | CIDADE ADMINISTRATIVA/CENTRO | 801 | 4.211 |
| 83P | TO | ESTAÇÃO SÃO GABRIEL / CENTRO - PARADORA | 802 | 3.248 |
| CM05 | MOVE | ESTAÇÃO DE TRANSFERÊNCIA IPIRANGA | 802 | 3.193 |
| 639 | AL | BRAUNAS / SHOPPING DEL REY | 804 | 2.788 |
| 535 | AL | XANGRILA VIA ITAMARATY / SHOPPING DEL REY | 804 | 2.302 |

| Linha | TS | Nome da Linha | Consórcio | Passageiros M.C.O |
|-------|------|--|--------------|-------------------|
| 631 | AL | ESTAÇÃO VILARINHO / SERRA VERDE VIA MINAS CAIXA | 801 | 1.994 |
| 2033 | RA | BETÂNIA / CENTRO | 803 | 1.461 |
| 8550 | TO | ESTAÇÃO SÃO GABRIEL/ZOOLOGICO VIA ESTAÇÃO PAMPULHA | 802 | 1.418 |
| 836 | AL | ESTAÇÃO SÃO GABRIEL / RIBEIRO DE ABREU B | 802 | 1.269 |
| 709 | AL | ESTAÇÃO SÃO GABRIEL / TUPI | 802 | 1.267 |
| 732 | AL | ESTAÇÃO SÃO GABRIEL / TUPI-FELICIDADE | 802 | 925 |
| 533 | AL | CASTELO / SHOPPING DEL REY | 804 | 365 |
| 507 | AL | OURO PRETO / SHOPPING DEL REY | 804 | 347 |
| 710 | AL | ESTAÇÃO SÃO GABRIEL / PROVIDENCIA | 802 | 250 |
| 63 | TO | ESTAÇÃO VENDA NOVA/LAGOINHA | 801 | 247 |
| SC02B | CI | SAVASSI/PRAÇA 7 VIA SANTA CASA - PCA DA LIBERDADE | 801 | 126 |
| 812 | AL | ESTAÇÃO SÃO GABRIEL / SÃO GABRIEL A | 802 | 125 |
| 61 | TO | ESTAÇÃO VENDA NOVA/CENTRO-DIRETA | 801 | 2 |
| 83D | TO | ESTAÇÃO SÃO GABRIEL / CENTRO - DIRETA | 802 | 1 |
| 50 | TO | ESTAÇÃO PAMPULHA/CENTRO - DIRETA | 801 | 0 |
| 52 | TO | ESTAÇÃO PAMPULHA/AV. ANTÔNIO CARLOS | 801 | 0 |
| 65 | TO | ESTAÇÃO VILARINHO/CENTRO VIA ANTONIO CARLOS-DIRETA | 801 | 0 |
| 68 | TO | ESTAÇÃO VILARINHO / LAGOINHA | 801 | 0 |
| 320 | AL | ESCOLA ESTADUAL AMARO NEVES | 803 | 0 |
| 630 | AL | ESTAÇÃO VILARINHO/SERRA VERDE VIA AV.SALAMANCA | 801 | 0 |
| 6014 | SE | CÉU AZUL/CENTRO | 801 | 0 |
| 6017 | SE | PIRATININGA VIA RIO BRANCO/CENTRO | 801 | 0 |
| 6018 | SE | RIO BRANCO VIA JARDIM LEBLON / CENTRO | 801 | 0 |
| 6032 | SE | MANTIQUEIRA/CENTRO | 801 | 0 |
| 6034 | SE | NOVA YORK VIA JD. DOS COMERCIÁRIOS / CENTRO | 801 | 0 |
| AC01 | MOVE | ESTAÇÃO DE TRANSFERÊNCIA CANDELÁRIA | 801 | 0 |
| 7015 | SE | MONTE AZUL/CENTRO | 802 | 0 |
| 8015 | SE | CONJUNTO PAULO VI/CENTRO | 802 | 0 |
| 34 | TO | ESTAÇÃO BARREIRO/VIA EXPRESSA | 803 | 0 |
| 3011 | SE | INDEPENDÊNCIA / CENTRO | 803 | 0 |
| 3020 | SE | ÁGUAS CLARAS-VILA PINHO/CENTRO | 803 | 0 |
| 3150 | PE | REGINA-LINDEIA / BH SHOPPING VIA ANEL RODOVIARIO | 803 | 0 |
| SE02 | EC | BURITIS/SAVASSI | 803 | 0 |
| SC03B | CI | HOSPITAL FELICIO ROCHO/HOSPITAL MILITAR B | 804 | 0 |
| | | | Total | 23.538.744 |

OBS.: São 309 linhas de Transporte Convencional, 13 linhas de Bloqueio das Estações e 37 linhas de Estações de Transferência do MOVE.

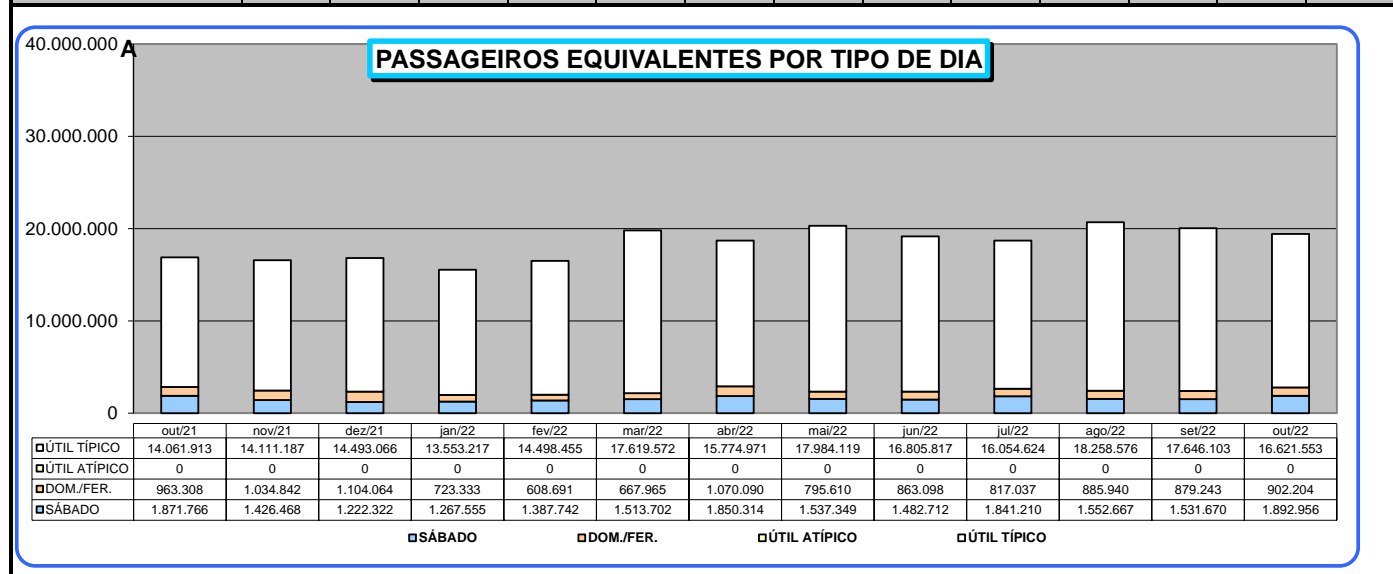
- linhas que não estão operando

**SISTEMA DE TRANSPORTE POR ÔNIBUS CONVENCIONAL E MOVE DE BH
PASSAGEIRO EQUIVALENTE POR MÊS/TARIFA/TIPO DE DIA - ÚLTIMOS 12 MESES**

| DIA | Tarifa | out/21 | nov/21 | dez/21 | jan/22 | fev/22 | mar/22 | abr/22 | mai/22 | jun/22 | jul/22 | ago/22 | set/22 | out/22 |
|---------------------|-------------------|-------------------|-------------------|-------------------|-------------------|-------------------|-------------------|-------------------|-------------------|-------------------|-------------------|-------------------|-------------------|-------------------|
| SÁBADO | Atual R\$ 1,00 | 31.529 | 24.288 | 19.710 | 23.045 | 25.898 | 26.824 | 30.957 | 27.499 | 26.617 | 33.906 | 29.097 | 29.160 | 36.867 |
| | Atual R\$ 3,15 | 201.608 | 216.645 | 168.215 | 179.297 | 196.473 | 212.362 | 241.176 | 205.170 | 205.330 | 264.314 | 223.997 | 222.153 | 274.697 |
| | Atual R\$ 4,50 | 1.638.628 | 1.185.534 | 1.034.397 | 1.065.213 | 1.165.371 | 1.274.516 | 1.578.181 | 1.304.681 | 1.250.765 | 1.542.990 | 1.299.574 | 1.280.356 | 1.581.392 |
| | Atual R\$ 6,75 | 0 | 0 | 0 | 0 | 0 | 0 | 0 | 0 | 0 | 0 | 0 | 0 | 0 |
| | Total | 1.871.766 | 1.426.468 | 1.222.322 | 1.267.555 | 1.387.742 | 1.513.702 | 1.850.314 | 1.537.349 | 1.482.712 | 1.841.210 | 1.552.667 | 1.531.670 | 1.892.956 |
| ÚTIL ATÍPICO | Atual R\$ 1,00 | 0 | 0 | 0 | 0 | 0 | 0 | 0 | 0 | 0 | 0 | 0 | 0 | 0 |
| | Atual R\$ 3,15 | 0 | 0 | 0 | 0 | 0 | 0 | 0 | 0 | 0 | 0 | 0 | 0 | 0 |
| | Atual R\$ 4,50 | 0 | 0 | 0 | 0 | 0 | 0 | 0 | 0 | 0 | 0 | 0 | 0 | 0 |
| | Atual R\$ 6,75 | 0 | 0 | 0 | 0 | 0 | 0 | 0 | 0 | 0 | 0 | 0 | 0 | 0 |
| | Total | 0 | 0 | 0 | 0 | 0 | 0 | 0 | 0 | 0 | 0 | 0 | 0 | 0 |
| DOM./FER. | Atual R\$ 1,00 | 15.989 | 16.520 | 16.796 | 13.233 | 11.765 | 12.496 | 18.160 | 14.274 | 15.039 | 14.811 | 16.395 | 15.123 | 18.723 |
| | Atual R\$ 3,15 | 100.365 | 121.437 | 156.659 | 107.352 | 85.713 | 99.800 | 145.586 | 120.579 | 126.972 | 123.787 | 135.515 | 131.175 | 147.898 |
| | Atual R\$ 4,50 | 846.954 | 896.884 | 930.609 | 602.748 | 511.212 | 555.670 | 906.343 | 660.756 | 721.087 | 678.439 | 734.030 | 732.944 | 735.583 |
| | Total | 963.308 | 1.034.842 | 1.104.064 | 723.333 | 608.691 | 667.965 | 1.070.090 | 795.610 | 863.098 | 817.037 | 885.940 | 879.243 | 902.204 |
| ÚTIL TÍPICO | Atual R\$ 1,00 | 248.066 | 244.014 | 242.895 | 240.705 | 277.560 | 315.298 | 253.311 | 323.608 | 313.134 | 293.611 | 333.907 | 320.793 | 295.130 |
| | Atual R\$ 3,15 | 2.000.559 | 2.040.974 | 1.940.697 | 1.791.182 | 2.024.684 | 2.340.035 | 1.943.361 | 2.396.315 | 2.262.808 | 2.156.847 | 2.491.086 | 2.414.770 | 2.230.352 |
| | Atual R\$ 4,50 | 11.813.288 | 11.826.198 | 12.309.474 | 11.521.329 | 12.196.210 | 14.964.238 | 13.578.299 | 15.264.196 | 14.229.874 | 13.604.166 | 15.433.583 | 14.910.541 | 14.096.070 |
| | Atual R\$ 6,75 | 0 | 0 | 0 | 0 | 0 | 0 | 0 | 0 | 0 | 0 | 0 | 0 | 0 |
| | Total | 14.061.913 | 14.111.187 | 14.493.066 | 13.553.217 | 14.498.455 | 17.619.572 | 15.774.971 | 17.984.119 | 16.805.817 | 16.054.624 | 18.258.576 | 17.646.103 | 16.621.553 |
| TOTAL | 16.896.987 | 16.572.497 | 16.819.453 | 15.544.105 | 16.494.887 | 19.801.239 | 18.695.375 | 20.317.077 | 19.151.628 | 18.712.871 | 20.697.183 | 20.057.016 | 19.416.712 | |

PASSAGEIRO EQUIVALENTE MÉDIO POR DIA/TARIFA - ÚLTIMOS 12 MESES

| DIA | Tarifa | out/21 | nov/21 | dez/21 | jan/22 | fev/22 | mar/22 | abr/22 | mai/22 | jun/22 | jul/22 | ago/22 | set/22 | out/22 |
|---------------------|----------------|----------------|----------------|----------------|----------------|----------------|----------------|----------------|----------------|----------------|----------------|----------------|----------------|----------------|
| SÁBADO | Atual R\$ 1,00 | 6.306 | 6.072 | 6.570 | 5.761 | 6.474 | 6.706 | 6.191 | 6.875 | 6.654 | 6.781 | 7.274 | 7.290 | 7.373 |
| | Atual R\$ 3,15 | 40.322 | 54.161 | 56.072 | 44.824 | 49.118 | 53.091 | 48.235 | 51.292 | 51.332 | 52.863 | 55.999 | 55.538 | 54.939 |
| | Atual R\$ 4,50 | 327.726 | 296.384 | 344.799 | 266.303 | 291.343 | 318.629 | 315.636 | 326.170 | 312.691 | 308.598 | 324.893 | 320.089 | 316.278 |
| | Atual R\$ 6,75 | 0 | 0 | 0 | 0 | 0 | 0 | 0 | 0 | 0 | 0 | 0 | 0 | 0 |
| | Total | 374.353 | 356.617 | 407.441 | 316.889 | 346.936 | 378.426 | 370.063 | 384.337 | 370.678 | 368.242 | 388.167 | 382.917 | 378.591 |
| ÚTIL ATÍPICO | Atual R\$ 1,00 | 0 | 0 | 0 | 0 | 0 | 0 | 0 | 0 | 0 | 0 | 0 | 0 | 0 |
| | Atual R\$ 3,15 | 0 | 0 | 0 | 0 | 0 | 0 | 0 | 0 | 0 | 0 | 0 | 0 | 0 |
| | Atual R\$ 4,50 | 0 | 0 | 0 | 0 | 0 | 0 | 0 | 0 | 0 | 0 | 0 | 0 | 0 |
| | Atual R\$ 6,75 | 0 | 0 | 0 | 0 | 0 | 0 | 0 | 0 | 0 | 0 | 0 | 0 | 0 |
| | Total | 0 | 0 | 0 | 0 | 0 | 0 | 0 | 0 | 0 | 0 | 0 | 0 | 0 |
| DOM./FER. | Atual R\$ 1,00 | 2.665 | 2.753 | 2.799 | 2.206 | 2.941 | 3.124 | 3.027 | 2.855 | 3.008 | 2.962 | 3.279 | 3.025 | 3.120 |
| | Atual R\$ 3,15 | 16.728 | 20.240 | 26.110 | 17.892 | 21.428 | 24.950 | 24.264 | 24.116 | 25.394 | 24.757 | 27.103 | 26.235 | 24.650 |
| | Atual R\$ 4,50 | 141.159 | 149.481 | 155.102 | 100.458 | 127.803 | 138.917 | 151.057 | 132.151 | 144.217 | 135.688 | 146.806 | 146.589 | 122.597 |
| | Total | 160.551 | 172.474 | 184.011 | 120.556 | 152.173 | 166.991 | 178.348 | 159.122 | 172.620 | 163.407 | 177.188 | 175.849 | 150.367 |
| ÚTIL TÍPICO | Atual R\$ 1,00 | 12.403 | 12.201 | 11.041 | 11.462 | 13.878 | 13.709 | 13.332 | 14.709 | 14.911 | 13.981 | 15.178 | 15.276 | 14.757 |
| | Atual R\$ 3,15 | 100.028 | 102.049 | 88.213 | 85.294 | 101.234 | 101.741 | 102.282 | 108.923 | 107.753 | 102.707 | 113.231 | 114.989 | 111.518 |
| | Atual R\$ 4,50 | 590.664 | 591.310 | 559.522 | 548.635 | 609.811 | 650.619 | 714.647 | 693.827 | 677.613 | 647.817 | 701.527 | 710.026 | 704.804 |
| | Atual R\$ 6,75 | 0 | 0 | 0 | 0 | 0 | 0 | 0 | 0 | 0 | 0 | 0 | 0 | 0 |
| | Total | 703.096 | 705.559 | 658.776 | 645.391 | 724.923 | 766.068 | 830.262 | 817.460 | 800.277 | 764.506 | 829.935 | 840.291 | 831.078 |
| TOTAL | 844.849 | 844.849 | 844.849 | 844.849 | 844.849 | 844.849 | 844.849 | 844.849 | 844.849 | 844.849 | 844.849 | 844.849 | 844.849 | 844.849 |



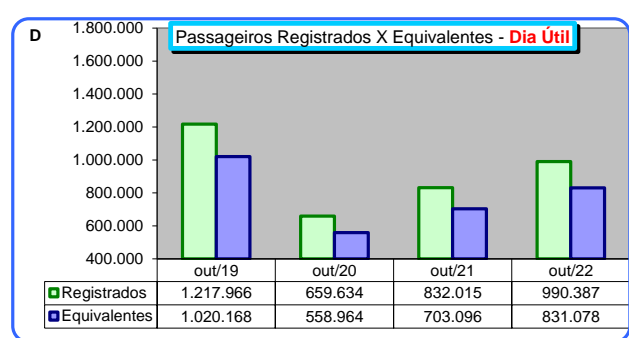
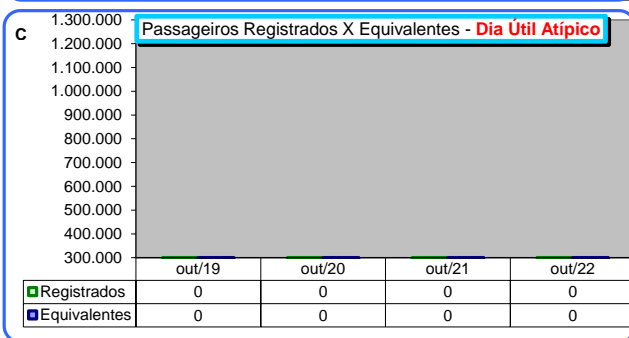
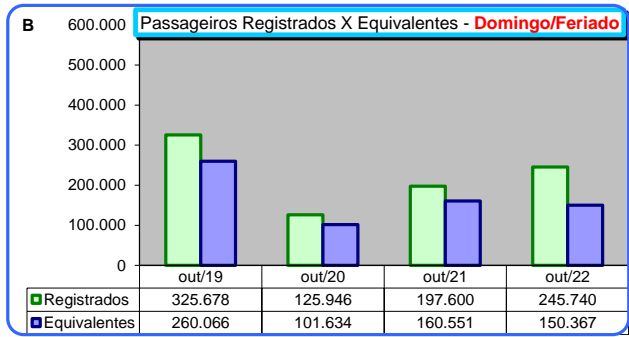
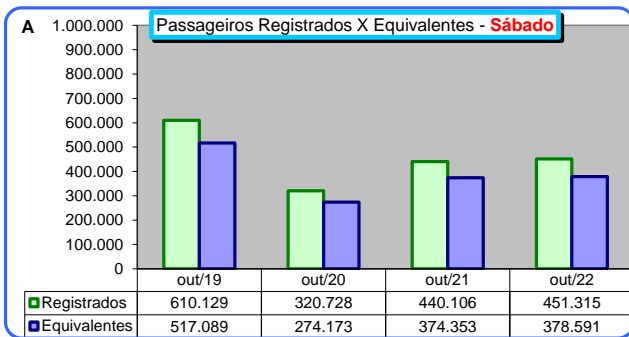
PASSAGEIRO REGISTRADO E EQUIVALENTE NO MÊS NOS ÚLTIMOS 4 ANOS (DIA/TARIFA)

| DIA | Tarifa | out/19 | | out/20 | | out/21 | | out/22 | |
|--------------|----------------|----------------------|--------------------------|----------------------|--------------------------|----------------------|--------------------------|----------------------|--------------------------|
| | | Total de Passageiros | Passageiros Equivalentes | Total de Passageiros | Passageiros Equivalentes | Total de Passageiros | Passageiros Equivalentes | Total de Passageiros | Passageiros Equivalentes |
| SÁBADO | Atual R\$ 1,00 | 33.597 | 30.785 | 29.406 | 26.737 | 35.044 | 31.529 | 41.531 | 36.867 |
| | Atual R\$ 1,35 | 0 | 0 | 0 | 0 | 0 | 0 | 0 | 0 |
| | Atual R\$ 3,15 | 304.493 | 251.279 | 224.163 | 183.496 | 254.523 | 201.608 | 343.490 | 274.697 |
| | Atual R\$ 4,50 | 1.492.297 | 1.269.204 | 1.350.069 | 1.160.631 | 1.910.963 | 1.638.628 | 1.871.552 | 1.581.392 |
| | Atual R\$ 6,75 | 0 | 0 | 0 | 0 | 0 | 0 | 0 | 0 |
| | Total | 1.830.387 | 1.551.268 | 1.603.638 | 1.370.864 | 2.200.530 | 1.871.766 | 2.256.573 | 1.892.956 |
| ÚTIL ATÍPICO | Atual R\$ 1,00 | 0 | 0 | 0 | 0 | 0 | 0 | 0 | 0 |
| | Atual R\$ 1,35 | 0 | 0 | 0 | 0 | 0 | 0 | 0 | 0 |
| | Atual R\$ 3,15 | 0 | 0 | 0 | 0 | 0 | 0 | 0 | 0 |
| | Atual R\$ 4,50 | 0 | 0 | 0 | 0 | 0 | 0 | 0 | 0 |
| | Atual R\$ 6,75 | 0 | 0 | 0 | 0 | 0 | 0 | 0 | 0 |
| | Total | 0 | 0 | 0 | 0 | 0 | 0 | 0 | 0 |
| DOM./FER. | Atual R\$ 1,00 | 32.723 | 29.669 | 10.970 | 9.897 | 18.076 | 15.989 | 30.992 | 18.723 |
| | Atual R\$ 1,35 | 0 | 0 | 0 | 0 | 0 | 0 | 0 | 0 |
| | Atual R\$ 3,15 | 285.333 | 228.463 | 90.100 | 71.392 | 134.756 | 100.365 | 268.931 | 147.898 |
| | Atual R\$ 4,50 | 1.310.336 | 1.042.199 | 528.660 | 426.883 | 1.032.769 | 846.954 | 1.174.516 | 735.583 |
| | Atual R\$ 6,75 | 0 | 0 | 0 | 0 | 0 | 0 | 0 | 0 |
| | Total | 1.628.392 | 1.300.331 | 629.730 | 508.172 | 1.185.601 | 963.308 | 1.474.439 | 902.204 |
| ÚTIL TÍPICO | Atual R\$ 1,00 | 459.352 | 420.744 | 218.156 | 198.328 | 276.220 | 248.066 | 331.064 | 295.130 |
| | Atual R\$ 1,35 | 0 | 0 | 0 | 0 | 0 | 0 | 0 | 0 |
| | Atual R\$ 3,15 | 4.476.004 | 3.612.258 | 1.881.675 | 1.516.916 | 2.469.413 | 2.000.559 | 2.802.168 | 2.230.352 |
| | Atual R\$ 4,50 | 23.057.486 | 19.411.790 | 11.752.480 | 10.022.993 | 13.894.673 | 11.813.288 | 16.674.500 | 14.096.070 |
| | Atual R\$ 6,75 | 20.374 | 19.076 | 0 | 0 | 0 | 0 | 0 | 0 |
| | Total | 28.013.216 | 23.463.869 | 13.852.311 | 11.738.237 | 16.640.306 | 14.061.913 | 19.807.732 | 16.621.553 |
| TOTAL | | 31.471.995 | 26.315.467 | 16.085.679 | 13.617.273 | 20.026.437 | 16.896.987 | 23.538.744 | 19.416.712 |

PASSAGEIRO REGISTRADO E EQUIVALENTE NO MÊS NOS ÚLTIMOS 4 ANOS (DIA/TARIFA)

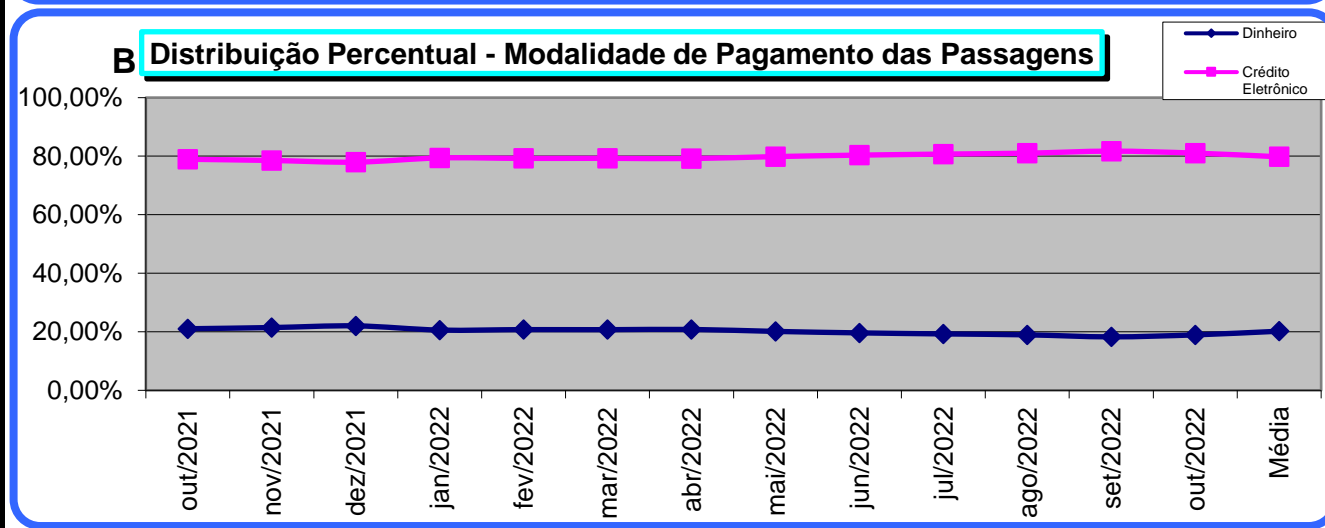
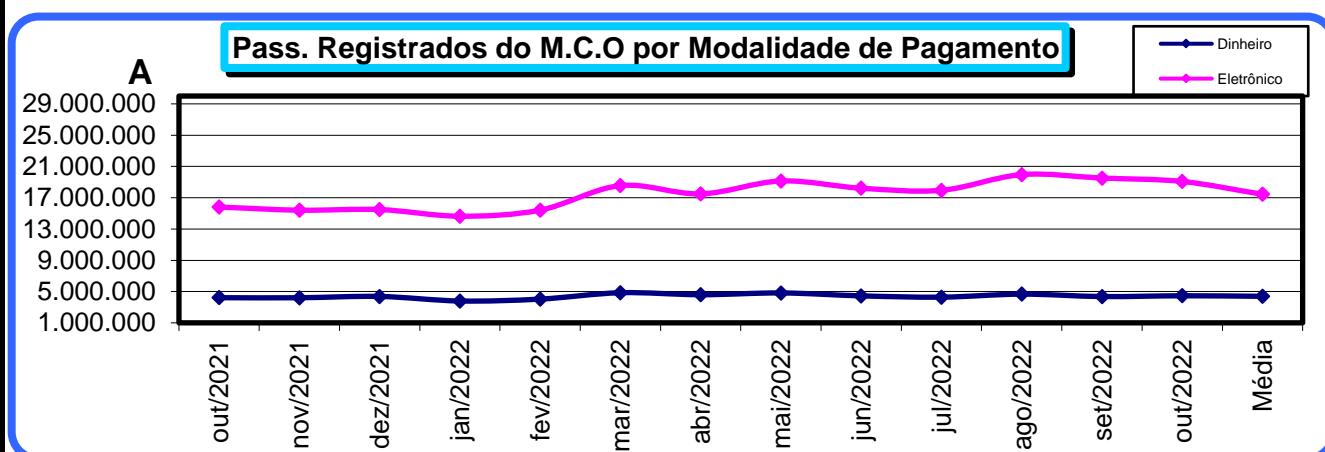
MÉDIAS COMPARATIVAS

| DIA | Tarifa | out/19 | | out/20 | | out/21 | | out/22 | |
|--------------|----------------|----------------------|--------------------------|----------------------|--------------------------|----------------------|--------------------------|----------------------|--------------------------|
| | | Total de Passageiros | Passageiros Equivalentes | Total de Passageiros | Passageiros Equivalentes | Total de Passageiros | Passageiros Equivalentes | Total de Passageiros | Passageiros Equivalentes |
| SÁBADO | Atual R\$ 1,00 | 11.199 | 10.262 | 5.881 | 5.347 | 7.009 | 6.306 | 8.306 | 7.373 |
| | Atual R\$ 1,35 | 0 | 0 | 0 | 0 | 0 | 0 | 0 | 0 |
| | Atual R\$ 3,15 | 101.498 | 83.760 | 44.833 | 36.699 | 50.905 | 40.322 | 68.698 | 54.939 |
| | Atual R\$ 4,50 | 497.432 | 423.068 | 270.014 | 232.126 | 382.193 | 327.726 | 374.310 | 316.278 |
| | Atual R\$ 6,75 | 0 | 0 | 0 | 0 | 0 | 0 | 0 | 0 |
| | Total | 610.129 | 517.089 | 320.728 | 274.173 | 440.106 | 374.353 | 451.315 | 378.591 |
| ÚTIL ATÍPICO | Atual R\$ 1,00 | 0 | 0 | 0 | 0 | 0 | 0 | 0 | 0 |
| | Atual R\$ 1,35 | 0 | 0 | 0 | 0 | 0 | 0 | 0 | 0 |
| | Atual R\$ 3,15 | 0 | 0 | 0 | 0 | 0 | 0 | 0 | 0 |
| | Atual R\$ 4,50 | 0 | 0 | 0 | 0 | 0 | 0 | 0 | 0 |
| | Atual R\$ 6,75 | 0 | 0 | 0 | 0 | 0 | 0 | 0 | 0 |
| | Total | 0 | 0 | 0 | 0 | 0 | 0 | 0 | 0 |
| DOM./FER. | Atual R\$ 1,00 | 6.545 | 5.934 | 2.194 | 1.979 | 3.013 | 2.665 | 5.165 | 3.120 |
| | Atual R\$ 1,35 | 0 | 0 | 0 | 0 | 0 | 0 | 0 | 0 |
| | Atual R\$ 3,15 | 57.067 | 45.693 | 18.020 | 14.278 | 22.459 | 16.728 | 44.822 | 24.650 |
| | Atual R\$ 4,50 | 262.067 | 208.440 | 105.732 | 85.377 | 172.128 | 141.159 | 195.753 | 122.597 |
| | Atual R\$ 6,75 | 0 | 0 | 0 | 0 | 0 | 0 | 0 | 0 |
| | Total | 325.678 | 260.066 | 125.946 | 101.634 | 197.600 | 160.551 | 245.740 | 150.367 |
| ÚTIL TÍPICO | Atual R\$ 1,00 | 19.972 | 18.293 | 10.388 | 9.444 | 13.811 | 12.403 | 16.553 | 14.757 |
| | Atual R\$ 1,35 | 0 | 0 | 0 | 0 | 0 | 0 | 0 | 0 |
| | Atual R\$ 3,15 | 194.609 | 157.055 | 89.604 | 72.234 | 123.471 | 100.028 | 140.108 | 111.518 |
| | Atual R\$ 4,50 | 1.002.499 | 843.991 | 559.642 | 477.285 | 694.734 | 590.664 | 833.725 | 704.804 |
| | Atual R\$ 6,75 | 886 | 829 | 0 | 0 | 0 | 0 | 0 | 0 |
| | Total | 1.217.966 | 1.020.168 | 659.634 | 558.964 | 832.015 | 703.096 | 990.387 | 831.078 |
| TOTAL | | 1.015.226 | 848.886 | 518.893 | 439.267 | 646.014 | 545.064 | 759.314 | 626.346 |



SISTEMA DE TRANSPORTE POR ÔNIBUS CONVENCIONAL E MOVE DE BH DISTRIBUIÇÃO DOS PASSAGEIROS POR MEIO DE PAGAMENTO

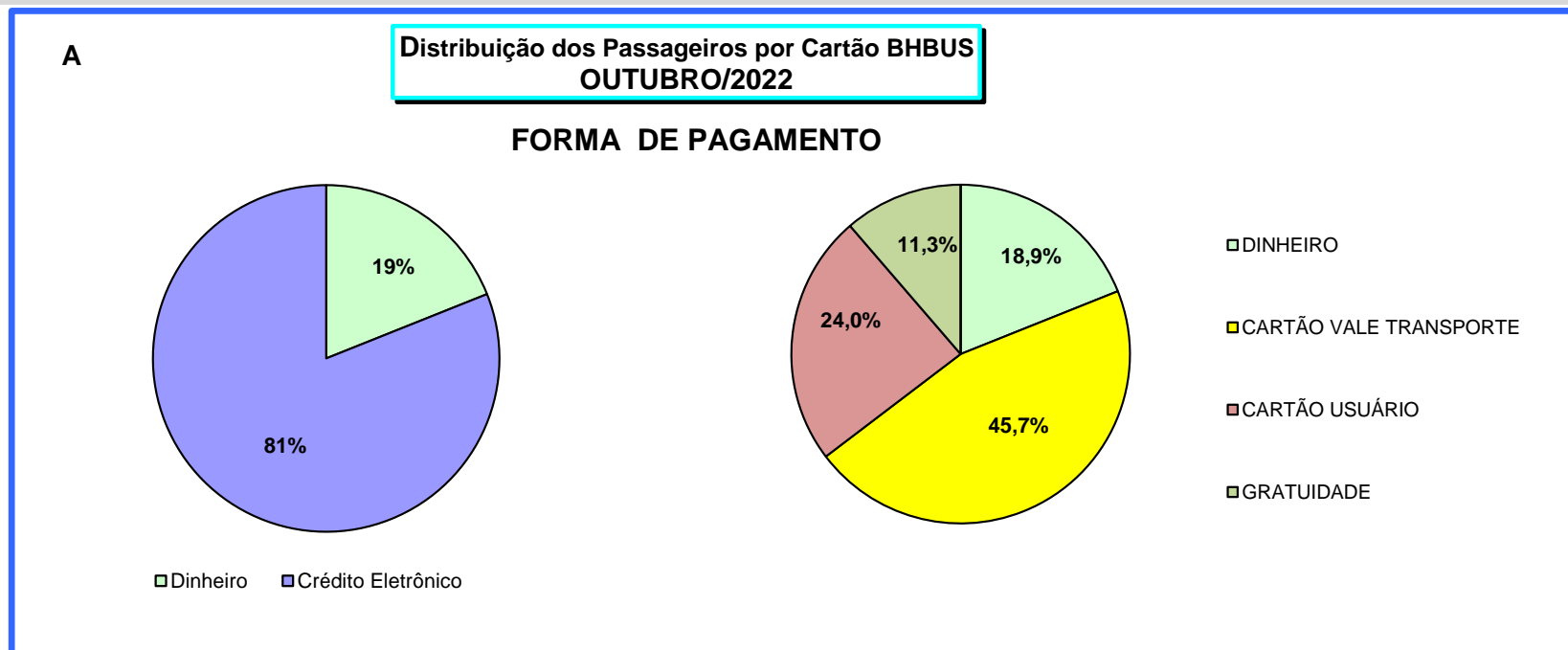
| Mês | Passageiros Registrados | Pago com Dinheiro | % Dinheiro | Crédito Eletrônico | % Crédito Eletrônico |
|--------------|-------------------------|-------------------|---------------|--------------------|----------------------|
| out/2021 | 20.026.437 | 4.215.092 | 21,05% | 15.811.345 | 78,95% |
| nov/2021 | 19.613.236 | 4.208.434 | 21,46% | 15.404.802 | 78,54% |
| dez/2021 | 19.861.863 | 4.376.027 | 22,03% | 15.485.836 | 77,97% |
| jan/2022 | 18.427.229 | 3.794.167 | 20,59% | 14.633.062 | 79,41% |
| fev/2022 | 19.446.067 | 4.035.450 | 20,75% | 15.410.617 | 79,25% |
| mar/2022 | 23.404.690 | 4.850.635 | 20,73% | 18.554.055 | 79,27% |
| abr/2022 | 22.082.600 | 4.594.165 | 20,80% | 17.488.435 | 79,20% |
| mai/2022 | 23.960.560 | 4.823.183 | 20,13% | 19.137.377 | 79,87% |
| jun/2022 | 22.663.842 | 4.449.233 | 19,63% | 18.214.609 | 80,37% |
| jul/2022 | 22.235.336 | 4.286.075 | 19,28% | 17.949.261 | 80,72% |
| ago/2022 | 24.625.380 | 4.668.836 | 18,96% | 19.956.544 | 81,04% |
| set/2022 | 23.877.413 | 4.362.418 | 18,27% | 19.514.995 | 81,73% |
| out/2022 | 23.538.744 | 4.460.506 | 18,95% | 19.078.238 | 81,05% |
| Média | 21.827.954 | 4.394.171 | 20,20% | 17.433.783 | 79,80% |
| TOTAL | 283.763.397 | 57.124.221 | | 226.639.176 | |



**SISTEMA DE TRANSPORTE POR ÔNIBUS CONVENCIONAL E MOVE DE BH
DISTRIBUIÇÃO MENSAL DOS PASSAGEIROS POR TIPO DE CRÉDITO ELETRÔNICO**

| Mês | VEL | UEL | VTI | USI | UMI | UOM | VOM | VMI | UPE | UPI | GRA | BLQ | TOTAL |
|--------------|-------------------|-------------------|-------------------|------------------|----------------|----------------|------------------|----------------|----------------|---------------|-------------------|-------------------|--------------------|
| nov/2021 | 6.754.035 | 2.530.979 | 1.174.364 | 371.479 | 23.126 | 49.344 | 129.954 | 63.865 | 14.104 | 915 | 1.861.816 | 2.430.821 | 15.404.802 |
| dez/2021 | 6.849.235 | 2.451.156 | 1.155.496 | 357.754 | 20.214 | 43.306 | 114.614 | 56.551 | 10.406 | 812 | 1.872.136 | 2.554.156 | 15.485.836 |
| jan/2022 | 6.536.422 | 2.238.874 | 1.161.036 | 344.111 | 17.772 | 38.035 | 113.301 | 52.762 | 2.928 | 280 | 1.750.242 | 2.377.299 | 14.633.062 |
| fev/2022 | 6.724.502 | 2.578.701 | 1.157.605 | 376.157 | 21.904 | 47.404 | 125.438 | 59.104 | 7.907 | 404 | 1.788.567 | 2.522.924 | 15.410.617 |
| mar/2022 | 8.003.847 | 3.250.153 | 1.380.801 | 463.060 | 19.675 | 40.579 | 107.757 | 51.890 | 12.855 | 890 | 2.213.868 | 3.008.680 | 18.554.055 |
| abr/2022 | 7.542.829 | 3.181.656 | 1.300.339 | 443.393 | 6.272 | 12.214 | 29.102 | 15.890 | 21.051 | 1.750 | 2.084.878 | 2.849.061 | 17.488.435 |
| mai/2022 | 8.095.105 | 3.545.073 | 1.350.207 | 473.533 | 25.216 | 52.655 | 142.618 | 67.260 | 39.030 | 2.670 | 2.257.330 | 3.086.680 | 19.137.377 |
| jun/2022 | 8.858.151 | 4.657.746 | 1.402.263 | 509.167 | 25.169 | 54.039 | 139.757 | 66.557 | 56.266 | 4.352 | 2.441.142 | | 18.214.609 |
| jul/2022 | 8.828.767 | 4.423.556 | 1.406.849 | 499.277 | 24.815 | 54.529 | 142.151 | 68.111 | 41.894 | 3.579 | 2.455.733 | | 17.949.261 |
| ago/2022 | 9.654.560 | 5.075.224 | 1.545.572 | 572.882 | 26.009 | 54.184 | 137.577 | 67.391 | 80.908 | 5.604 | 2.736.633 | | 19.956.544 |
| set/2022 | 9.288.842 | 5.118.423 | 1.489.330 | 571.768 | 25.881 | 55.468 | 138.302 | 65.644 | 94.953 | 6.454 | 2.659.930 | | 19.514.995 |
| out/2022 | 9.115.881 | 4.938.660 | 1.461.531 | 555.761 | 22.437 | 47.805 | 123.533 | 57.898 | 81.683 | 5.735 | 2.667.314 | | 19.078.238 |
| TOTAL | 96.252.176 | 43.990.201 | 15.985.393 | 5.538.342 | 258.490 | 549.562 | 1.444.104 | 692.923 | 463.985 | 33.445 | 26.789.589 | 18.829.621 | 210.827.831 |

Obs.: a partir do mês de junho/2022, os passageiros das linhas de bloqueio estão incluídos na utilização do cartão BHBUS



VEL - Vale Eletrônico (Tarifa Integral paga com vale transporte eletrônico)

UEL - Usuário Eletrônico (Tarifa Integral paga com crédito eletrônico de passagem)

VTI - Vale Eletrônico Integração (Tarifa de Integração paga com vale transporte eletrônico)

USI - Usuário Eletrônico Integração (Tarifa de Integr. paga com créd. Eletrônico de passagem)

UMI - Usuário SBE Integração Metrô

VMI - VT SBE Integração Metrô

UOM - Usuário Ônibus Metrô

VOM - Vale Eletrônico Ônibus Metrô

UPE - Usuário Passe Estudantil

UPI - Usuário Passe Estudantil Integrado

GRA - Gratuidade

BLQ - Linhas de Bloqueio das Estações

DADOS DO SISTEMA DE BILHETAGEM ELETRÔNICA

MÊS out-22

| VALE TRANSPORTE (VT) | PESSOA FISICA | | | | PESSOA JURIDICA | | | |
|--|------------------|----------------|------------------|----------------|-----------------|----------------|----------------|----------------|
| | TITULAR | % | CARTÕES | % | TITULAR | % | CARTÕES | % |
| PORTAL / WEB - Compra de crédito eletrônico carga a bordo via Web | 821 | 7,80% | 2.252 | 48,34% | 36.406 | 48,00% | 732.259 | 96,76% |
| U.R.A- Unidade de Resposta Audível - Compra de crédito eletrônico telefone | 81 | 0,77% | 184 | 3,95% | 4.088 | 8,06% | 11.345 | 1,50% |
| POSTO DE VENDA - Pontos de venda de crédito eletrônico | 9.625 | 91,43% | 2.223 | 47,71% | 10.228 | 20,16% | 13.206 | 1,74% |
| TOTAL | 10.527 | 100,00% | 4.659 | 100,00% | 50.722 | 100,00% | 756.810 | 100,00% |
| USUÁRIO | | | | | | | | |
| PORTADOR - Cartões ao portador | 1 | - | 2.206.339 | 96,80% | | | | |
| IDENTIFICADO - Cartões identificados | 73.001 | - | 73.001 | 3,20% | | | | |
| TOTAL | 73.002 | - | 2.279.340 | 100,00% | | | | |
| PASSE ESTUDANTIL | | | | | | | | |
| POSTO DE VENDA | 1 | - | 44.312 | 100,00% | | | | |
| TOTAL | 1 | - | 44.312 | 100,00% | | | | |
| TOTAL TITULARES | 134.252 | | | | | | | |
| TOTAL CARTÕES VT | 761.469 | | | | 25% | | | |
| TOTAL CARTÕES USUÁRIO | 2.279.340 | | | | 74% | | | |
| TOTAL CARTÕES PASSE ESTUDANTIL | 44.312 | | | | 1% | | | |
| TOTAL CARTÕES | 3.085.121 | | | | 100% | | | |

| TIPO DE BENEFICIO | CARTÕES BENEFICIO | | | | UTILIZAÇÕES DE BENEFICIO EM 19/10/2022 | |
|---|-------------------|---------------|----------------|---------------|--|---------------|
| | TITULAR | % | CARTÕES | % | TOTAL | % |
| CARTEIRO | 2 | 0,1% | 864 | 0,2% | 758 | 0,08% |
| DEFICIENTES | 617 | 45,2% | 31.165 | 8,2% | 17.945 | 1,78% |
| DESEMB. TRAS/DIANT C/ ACOMPANHANTE | 553 | 40,5% | 3.498 | 0,9% | 0 | 0,00% |
| DESEMB. TRAS/DIANT S/ ACOMPANHANTE | 183 | 13,4% | 2.943 | 0,8% | 0 | 0,00% |
| JUSTIÇA DO TRABALHO (Oficial TRT) | 2 | 0,1% | 118 | 0,0% | 7 | 0,00% |
| JUSTIÇA FEDERAL (Oficial Justiça Federal) | 2 | 0,1% | 139 | 0,0% | 13 | 0,00% |
| AUDITOR FISCAL DO TRABALHO (Agentes inspeção I) | 3 | 0,2% | 173 | 0,0% | 3 | 0,00% |
| IDOSO | 2 | 0,1% | 329.979 | 86,8% | 88.669 | 8,78% |
| OUTRAS GRATUIDADES (*) | 1 | 0,1% | 11.101 | 2,9% | 4.341 | 0,43% |
| TOTAL | 1.365 | 100,0% | 379.980 | 100,0% | 111.736 | 11,06% |

(*): Operador de estação; Rodoviário municipal, Rodoviário metropolitano; Voluntário evento esportivo;

| CARTÕES OPERACIONAIS | | | | |
|------------------------------|-----------|---------------|---------------|---------------|
| TIPO DE OPERADOR | TITULAR | % | CARTÕES | % |
| AGENTE DE BORDO | 34 (*) | 97,9% | 229 | 1,7% |
| ACESSO TÉCNICO E OPERACIONAL | 1 | 2,9% | 60 | 0,4% |
| MOTORISTA | 34 | 97,1% | 5.688 | 41,1% |
| ADMINISTRATIVO | 34 | 97,1% | 7.813 | 56,5% |
| AUXILIAR DE OPERAÇÕES | 34 | 97,1% | 48 | 0,3% |
| TOTAL | 35 | 100,0% | 13.838 | 100,0% |

(*) Equivale às 39 empresas operadoras

| | |
|--------------------------------|------------------|
| TOTAL DE CARTÕES ATIVOS | 3.478.939 |
|--------------------------------|------------------|

| UTILIZAÇÃO DE CARTÕES EM 19/10/2022 (3ª QUARTA-FEIRA DO MÊS) | | |
|--|----------------|---------|
| TIPO DE UTILIZAÇÃO | TOTAL | % |
| TOTAL DE PASSAGEIROS | 1.010.045 | 100,00% |
| UTILIZAÇÃO DE CARTÕES VT | 466.397 | 46,18% |
| UTILIZAÇÃO DE CARTÕES USUÁRIO | 253.448 | 25,09% |
| UTILIZAÇÃO DE CARTÕES GRATUIDADE | 111.736 | 11,06% |
| TOTAL UTILIZAÇÃO CRÉDITOS ELETRÔNICOS | 831.581 | |
| % UTILIZAÇÃO CRÉDITOS ELETRÔNICOS | 82,33% | |
| TOTAL UTILIZAÇÃO PAGANTES EM DINHEIRO | 178.464 | |
| % PAGAMENTOS EM DINHEIRO | 17,67% | |

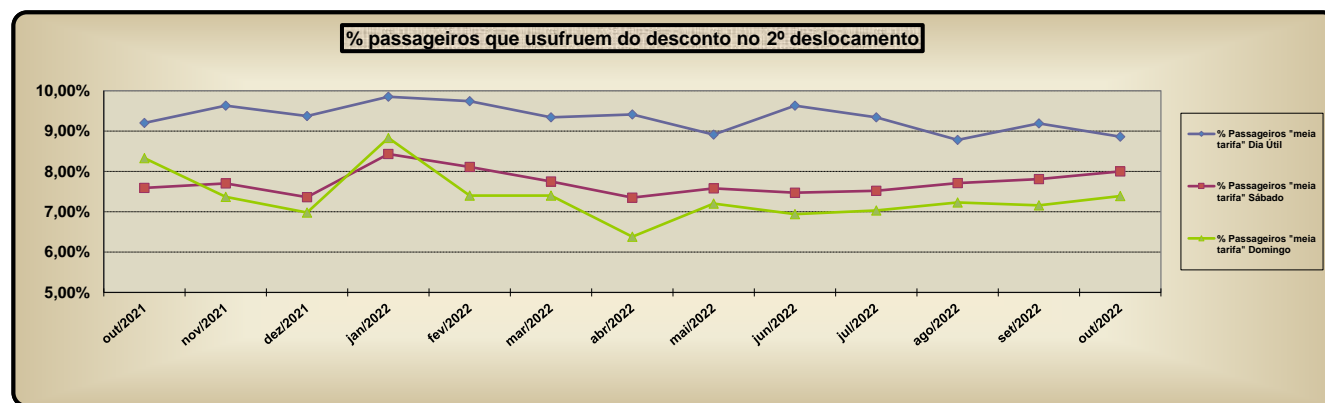
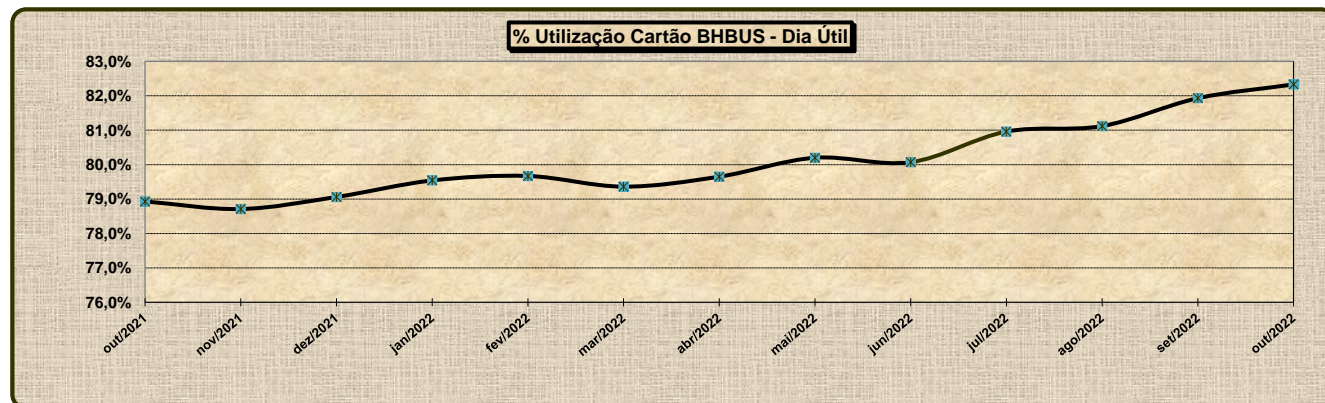
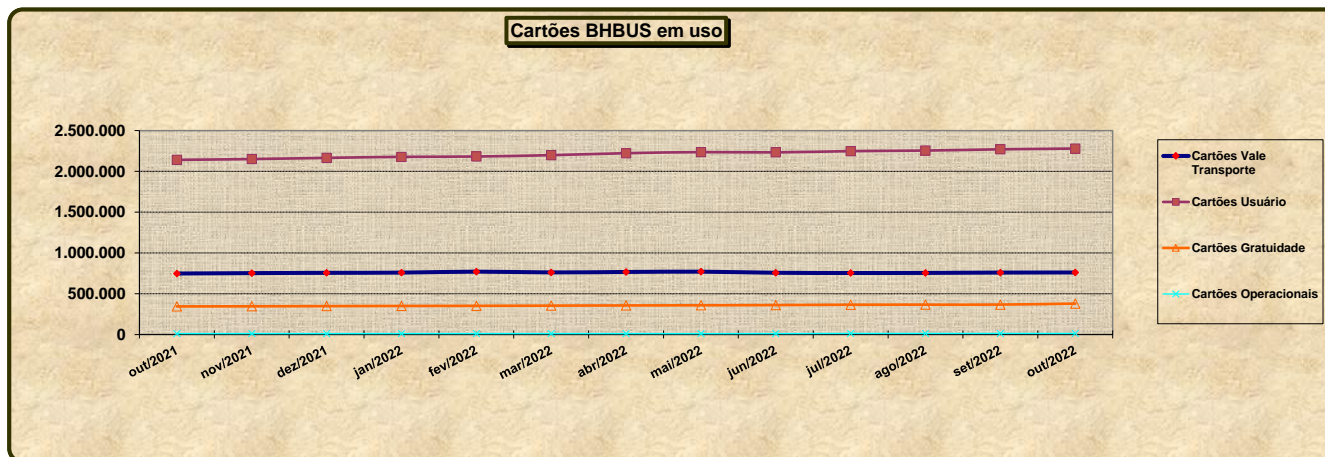
| PASSAGEIROS QUE UTILIZARAM MEIA TARIFA EM 19/10/2022 (3ª quarta-feira do mês) | | |
|---|---------------|-------|
| PASSAGEIROS QUE UTILIZARAM MEIA TARIFA COM CARTÃO VT | 67.873 | 6,72% |
| PASSAGEIROS QUE UTILIZARAM MEIA TARIFA COM CARTÃO USUÁRIO | 27.502 | 2,72% |
| TOTAL PASSAGEIROS QUE UTILIZARAM MEIA TARIFA | 95.375 | |
| % UTILIZAÇÃO MEIA TARIFA DIA ÚTIL | 9,44% | |

| PASSAGEIROS QUE UTILIZARAM MEIA TARIFA EM 15/10/2022 (2º sábado do mês) | | |
|---|---------------|-------|
| PASSAGEIROS QUE UTILIZARAM MEIA TARIFA COM CARTÃO VT | 27.217 | 6,17% |
| PASSAGEIROS QUE UTILIZARAM MEIA TARIFA COM CARTÃO USUÁRIO | 8.065 | 1,83% |
| TOTAL PASSAGEIROS QUE UTILIZARAM MEIA TARIFA SÁBADO | 35.282 | |
| % UTILIZAÇÃO MEIA TARIFA SÁBADO | 8,00% | |

| PASSAGEIROS QUE UTILIZARAM MEIA TARIFA EM 16/10/2022 (2º domingo do mês) | | |
|--|--------|-------|
| PASSAGEIROS QUE UTILIZARAM MEIA TARIFA COM CARTÃO VT | 12.066 | 5,83% |

DADOS DO SISTEMA DE BILHETAGEM ELETRÔNICA - CARTÕES ATIVOS
QUANTITATIVO MENSAL POR TIPO DE CARTÃO

| ÍTEM | | out/2021 | nov/2021 | dez/2021 | jan/2022 | fev/2022 | mar/2022 | abr/2022 | mai/2022 | jun/2022 | jul/2022 | ago/2022 | set/2022 | out/2022 |
|------------------------------|-------------------------|-----------|-----------|-----------|-----------|-----------|-----------|-----------|-----------|-----------|-----------|-----------|-----------|-----------|
| Em uso | Cartões Vale Transporte | 748.325 | 753.632 | 756.830 | 759.635 | 771.445 | 762.064 | 767.497 | 771.091 | 757.753 | 754.769 | 755.941 | 759.979 | 761.469 |
| | Cartões Usuário | 2.140.825 | 2.150.741 | 2.165.486 | 2.177.828 | 2.182.093 | 2.198.826 | 2.222.545 | 2.235.778 | 2.232.736 | 2.248.151 | 2.254.803 | 2.270.186 | 2.279.340 |
| | Cartões Gratuidade | 345.340 | 347.065 | 349.122 | 351.254 | 352.584 | 355.222 | 357.613 | 359.421 | 362.068 | 366.163 | 367.003 | 367.901 | 379.980 |
| | Cartões Operacionais | 12.129 | 12.121 | 12.106 | 12.065 | 12.072 | 12.064 | 11.942 | 11.798 | 12.670 | 13.701 | 13.762 | 13.836 | 13.838 |
| % Utilização do cartão BHBUS | | 78,93% | 78,71% | 79,06% | 79,54% | 79,67% | 79,36% | 79,65% | 80,20% | 80,07% | 80,96% | 81,12% | 81,93% | 82,33% |
| % Passageiros "meia tarifa" | Dia Útil | 9,42% | 9,31% | 9,45% | 9,48% | 9,50% | 9,00% | 8,57% | 8,94% | 8,88% | 9,24% | 9,29% | 9,27% | 9,44% |
| | Sábado | 7,59% | 7,70% | 7,36% | 8,43% | 8,11% | 7,75% | 7,35% | 7,58% | 7,47% | 7,52% | 7,71% | 7,81% | 8,00% |
| | Domingo | 8,33% | 7,37% | 6,98% | 8,83% | 7,40% | 7,40% | 6,38% | 7,20% | 6,94% | 7,03% | 7,23% | 7,16% | 7,39% |



**SISTEMA DE TRANSPORTE POR ÔNIBUS CONVENCIONAL E MOVE DE BH
CARACTERÍSTICAS DOS PADRÕES DE VEÍCULOS**

| TIPO | | PADRÃO | CARACTERÍSTICAS |
|------------|--------------|--------|---|
| LEVE | | 10 | Peso bruto total até 10 t, potência igual ou superior a 115 cv , uma ou duas portas. |
| PESADO | CONVENCIONAL | 38 | Peso bruto até 20 t, potência igual ou superior a 200 cv , motor dianteiro, duas ou três portas e caixa manual. |
| | | 83 | Peso bruto até 23 t, potência igual ou superior a 210 cv , motor dianteiro eletrônico, duas ou três portas e caixa manual. |
| | PADRON | 85 | Peso bruto até 17 t, potência igual ou superior a 238 cv , motor dianteiro eletrônico, caixa automática, portas LD e LE . |
| ARTICULADO | | 84 | Peso bruto total até 28 t, potência igual ou superior a 354 cv, três eixos, conjunto chassi/carroceria com articulação, motor eletrônico traseiro, caixa automática, portas LD e LE . |

SISTEMA DE TRANSPORTE POR ÔNIBUS CONVENCIONAL E MOVE DE BH FROTA TOTAL POR CONSÓRCIO

MÊS out-22

| CONSÓRCIO | TOTAL | % |
|-------------------------|--------------|-------------|
| PAMPULHA | 606 | 25% |
| BHLESTE | 631 | 26% |
| DEZ | 628 | 26% |
| D. PEDRO II | 539 | 22% |
| TOTAL DO SISTEMA | 2.404 | 100% |

FROTA ACESSÍVEL POR CONSÓRCIO

| CONSÓRCIO | Frota com Elevador | Frota do BRT MOVE | Frota Acessível | % da Frota do Consórcio | Frota Total |
|---------------------|--------------------|-------------------|-----------------|-------------------------|--------------|
| 801 - PAMPULHA | 465 | 141 | 606 | 100% | 606 |
| 802 - BH LESTE | 506 | 125 | 631 | 100% | 631 |
| 803 - CONSÓRCIO DEZ | 552 | 76 | 628 | 100% | 628 |
| 804 - DOM PEDRO II | 455 | 84 | 539 | 100% | 539 |
| TOTAL | 1.978 | 426 | 2.404 | 100% | 2.404 |

EVOLUÇÃO DA FROTA ACESSÍVEL NOS ÚLTIMOS 12 MESES

| MÊS/ANO | CONSÓRCIO | | | | | |
|---------|-----------|----------|---------------|--------------|-------|------------|
| | PAMPULHA | BH LESTE | CONSÓRCIO DEZ | DOM PEDRO II | TOTAL | % DA FROTA |
| nov/21 | 606 | 624 | 624 | 553 | 2.407 | 100,0% |
| dez/21 | 606 | 624 | 624 | 553 | 2.407 | 100,0% |
| jan/22 | 606 | 636 | 624 | 544 | 2.410 | 100,0% |
| fev/22 | 606 | 636 | 624 | 544 | 2.410 | 100,0% |
| mar/22 | 606 | 634 | 624 | 533 | 2.397 | 100,0% |
| abr/22 | 606 | 645 | 624 | 533 | 2.408 | 100,0% |
| mai/22 | 606 | 634 | 624 | 532 | 2.396 | 100,0% |
| jun/22 | 611 | 634 | 624 | 532 | 2.401 | 100,0% |
| jul/22 | 606 | 634 | 622 | 537 | 2.399 | 100,0% |
| ago/22 | 606 | 634 | 627 | 538 | 2.405 | 100,0% |
| set/22 | 607 | 634 | 627 | 539 | 2.407 | 100,0% |
| out/22 | 606 | 631 | 628 | 539 | 2.404 | 100,0% |

FROTA DE VEÍCULOS COM AR CONDICIONADO OU CLIMATIZADOR

| CONSÓRCIO | Frota do BRT MOVE | Frota Convencional | Frota Executivo | Frota Total Com AR | Frota Com Climatizador | % da Frota com AR | % da Frota com AR ou Climatizador |
|---------------------|-------------------|--------------------|-----------------|--------------------|------------------------|-------------------|-----------------------------------|
| 801 - PAMPULHA | 141 | 209 | 2 | 352 | 1 | 58,1% | 58,3% |
| 802 - BH LESTE | 125 | 221 | | 346 | | 54,8% | 54,8% |
| 803 - CONSÓRCIO DEZ | 76 | 269 | 2 | 347 | 2 | 55,3% | 55,6% |
| 804 - DOM PEDRO II | 84 | 272 | 1 | 357 | 9 | 66,2% | 67,9% |
| TOTAL | 426 | 971 | 5 | 1.402 | 12 | 58,3% | 58,8% |

**SISTEMA DE TRANSPORTE POR ÔNIBUS CONVENCIONAL E MOVE DE BH
FROTA POR FABRICANTE - ÚLTIMOS 12 MESES**

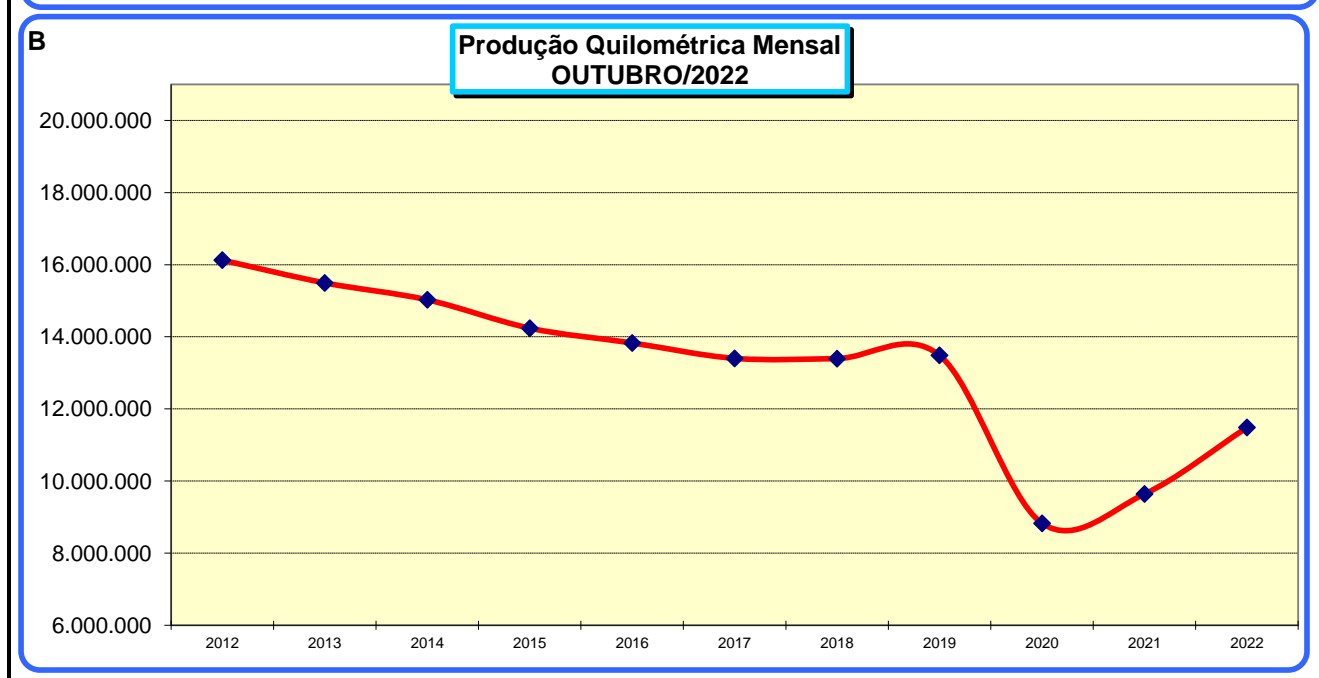
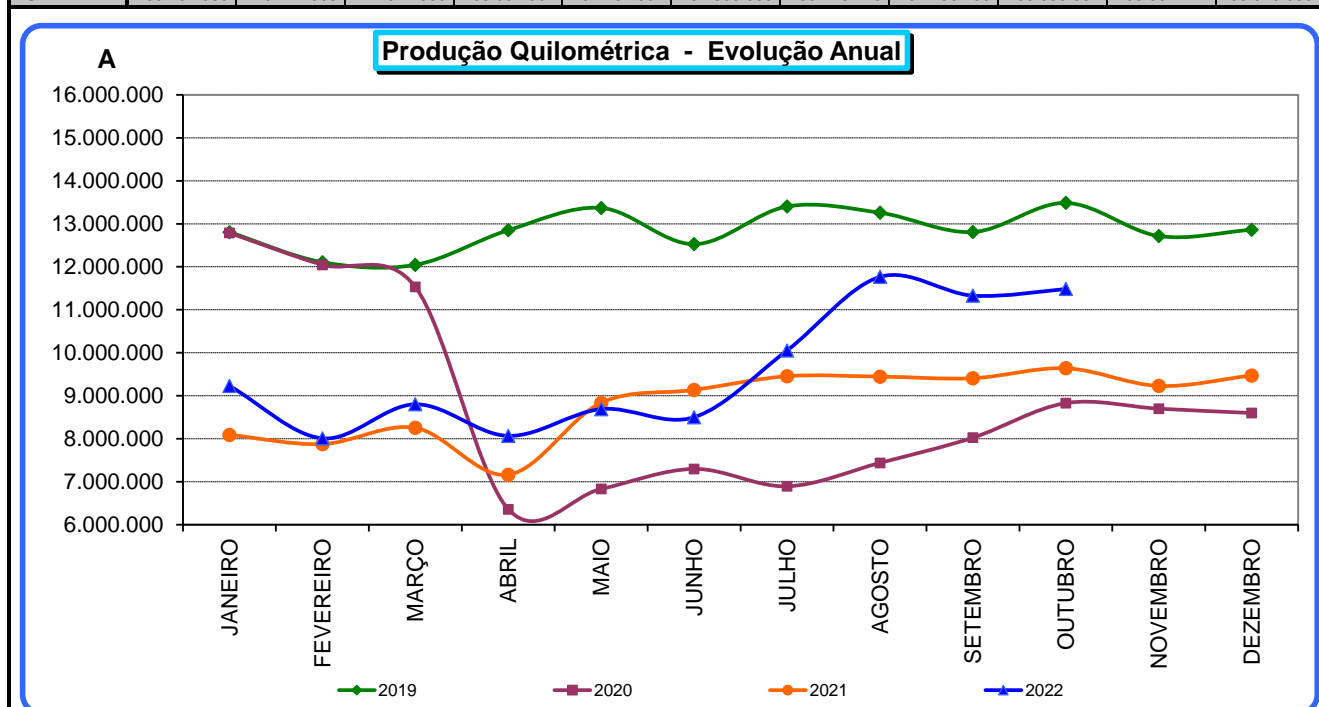
| Mês / Ano | FABRICANTE | | | | | |
|-----------|------------|-------|--------|----|--------|--------------|
| | Mercedes | Volvo | Scânia | VW | Outros | Total |
| nov/2021 | 2.146 | 136 | 39 | 85 | 1 | 2.407 |
| dez/2021 | 2.146 | 136 | 39 | 85 | 1 | 2.407 |
| jan/2022 | 2.149 | 136 | 39 | 85 | 1 | 2.410 |
| fev/2022 | 2.149 | 136 | 39 | 85 | 1 | 2.410 |
| mar/2022 | 2.136 | 136 | 39 | 85 | 1 | 2.397 |
| abr/2022 | 2.147 | 136 | 39 | 85 | 1 | 2.408 |
| mai/2022 | 2.135 | 136 | 39 | 85 | 1 | 2.396 |
| jun/2022 | 2.140 | 136 | 39 | 85 | 1 | 2.401 |
| jul/2022 | 2.135 | 136 | 39 | 86 | 3 | 2.399 |
| ago/2022 | 2.140 | 136 | 39 | 86 | 4 | 2.405 |
| set/2022 | 2.142 | 136 | 39 | 86 | 4 | 2.407 |
| out/2022 | 2.139 | 136 | 39 | 86 | 4 | 2.404 |

FROTA POR PADRÃO - ÚLTIMOS 12 MESES

| Mês/Ano | PADRÃO | | | | | TOTAL |
|----------|--------|-------|--------|-----|------------|--------------|
| | LEVE | MÉDIO | PESADO | | ARTICULADO | |
| | 10 | 38 | 83 | 85 | 84 | |
| nov/2021 | 30 | 33 | 1.918 | 236 | 190 | 2.407 |
| dez/2021 | 30 | 33 | 1.918 | 236 | 190 | 2.407 |
| jan/2022 | 30 | 33 | 1.921 | 236 | 190 | 2.410 |
| fev/2022 | 30 | 33 | 1.921 | 236 | 190 | 2.410 |
| mar/2022 | 30 | 33 | 1.908 | 236 | 190 | 2.397 |
| abr/2022 | 30 | 33 | 1.919 | 236 | 190 | 2.408 |
| mai/2022 | 30 | 33 | 1.907 | 236 | 190 | 2.396 |
| jun/2022 | 30 | 33 | 1.912 | 236 | 190 | 2.401 |
| jul/2022 | 32 | 33 | 1.908 | 237 | 189 | 2.399 |
| ago/2022 | 33 | 33 | 1.913 | 237 | 189 | 2.405 |
| set/2022 | 33 | 32 | 1.916 | 237 | 189 | 2.407 |
| out/2022 | 33 | 32 | 1.913 | 237 | 189 | 2.404 |

**SISTEMA DE TRANSPORTE POR ÔNIBUS CONVENCIONAL E MOVE DE BH
HISTÓRICO DA PRODUÇÃO QUILOMÉTRICA MENSAL**

| MÊS/ANO | 2012 | 2013 | 2014 | 2015 | 2016 | 2017 | 2018 | 2019 | 2020 | 2021 | 2022 |
|--------------|--------------------|--------------------|--------------------|--------------------|--------------------|--------------------|--------------------|--------------------|--------------------|--------------------|-------------------|
| JANEIRO | 15.346.984 | 15.078.473 | 14.873.465 | 14.224.063 | 13.497.545 | 13.352.426 | 12.965.440 | 12.805.472 | 12.787.383 | 8.089.965 | 9.229.173 |
| FEVEREIRO | 14.641.913 | 13.843.479 | 13.477.885 | 12.839.692 | 12.765.355 | 11.863.118 | 11.565.779 | 12.107.267 | 12.046.122 | 7.875.546 | 8.009.491 |
| MARÇO | 15.730.594 | 15.484.664 | 14.757.032 | 14.764.041 | 14.090.892 | 13.782.381 | 13.485.335 | 12.045.603 | 11.532.047 | 8.252.665 | 8.801.714 |
| ABRIL | 14.978.597 | 15.602.656 | 14.634.498 | 13.812.067 | 13.511.344 | 12.435.050 | 13.060.800 | 12.850.939 | 6.360.586 | 7.162.209 | 8.067.020 |
| MAIO | 16.049.783 | 15.270.274 | 15.187.564 | 14.275.947 | 13.958.773 | 13.690.090 | 12.615.757 | 13.369.456 | 6.832.411 | 8.835.950 | 8.690.107 |
| JUNHO | 15.300.714 | 14.416.084 | 14.034.481 | 13.933.866 | 13.969.164 | 13.305.850 | 13.138.452 | 12.526.533 | 7.297.860 | 9.135.159 | 8.500.937 |
| JULHO | 15.773.254 | 15.460.491 | 15.292.749 | 14.656.015 | 13.905.614 | 13.383.790 | 13.433.564 | 13.403.399 | 6.893.630 | 9.453.536 | 10.053.078 |
| AGOSTO | 16.085.480 | 15.122.520 | 14.622.456 | 14.252.619 | 14.224.570 | 13.666.383 | 13.579.407 | 13.257.924 | 7.438.150 | 9.445.106 | 11.765.398 |
| SETEMBRO | 15.073.265 | 14.615.768 | 14.549.745 | 13.902.044 | 13.692.577 | 13.044.089 | 12.611.557 | 12.808.730 | 8.024.376 | 9.407.907 | 11.327.987 |
| OUTUBRO | 16.124.432 | 15.495.042 | 15.025.664 | 14.239.997 | 13.829.428 | 13.402.513 | 13.396.744 | 13.485.167 | 8.829.455 | 9.639.931 | 11.484.050 |
| NOVEMBRO | 15.160.714 | 14.530.569 | 13.963.160 | 13.462.490 | 13.345.030 | 12.931.710 | 12.697.627 | 12.715.713 | 8.699.096 | 9.228.353 | |
| DEZEMBRO | 15.169.256 | 14.821.969 | 14.228.670 | 13.669.723 | 13.671.675 | 12.946.438 | 12.719.761 | 12.860.296 | 8.598.545 | 9.471.150 | |
| TOTAL | 185.434.985 | 179.741.989 | 174.647.369 | 168.032.564 | 164.461.967 | 157.803.838 | 155.270.223 | 154.236.499 | 105.339.661 | 105.997.477 | 95.928.955 |



SISTEMA DE TRANSPORTE POR ÔNIBUS CONVENCIONAL E MOVE DE BH VIAGENS ESPECIFICADAS X REALIZADAS

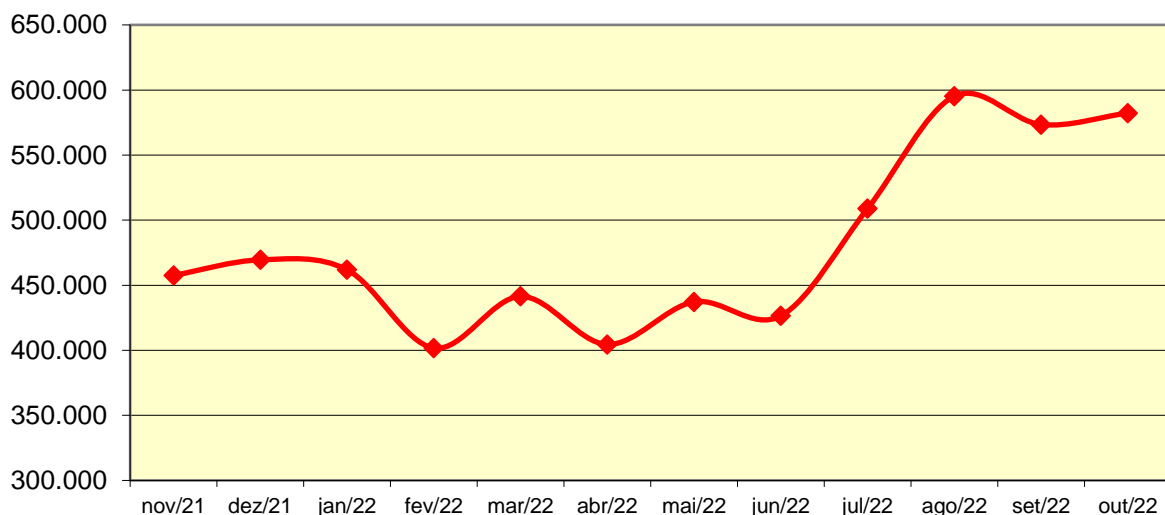
MÊS out-22

| CONSÓRCIO | Especificadas | Realizadas | % Real./Espec. |
|---------------|----------------|----------------|----------------|
| PAMPULHA | 171.824 | 171.523 | 99,82% |
| BH LESTE | 171.661 | 171.206 | 99,73% |
| CONSÓRCIO DEZ | 153.860 | 153.302 | 99,64% |
| DOM PEDRO II | 86.488 | 86.247 | 99,72% |
| TOTAL | 583.833 | 582.278 | 99,73% |

VIAGENS REALIZADAS NOS ÚLTIMOS 12 MESES POR CONSÓRCIO E TOTAL

| MÊS/ANO | CONSÓRCIOS | | | | |
|---------|------------|----------|---------------|--------------|---------|
| | PAMPULHA | BH LESTE | CONSÓRCIO DEZ | DOM PEDRO II | TOTAL |
| nov/21 | 133.298 | 137.157 | 121.969 | 65.140 | 457.564 |
| dez/21 | 136.834 | 140.180 | 125.281 | 67.186 | 469.481 |
| jan/22 | 135.809 | 138.205 | 122.567 | 65.308 | 461.889 |
| fev/22 | 117.990 | 119.972 | 106.914 | 56.795 | 401.671 |
| mar/22 | 129.905 | 131.271 | 117.447 | 62.810 | 441.433 |
| abr/22 | 118.845 | 120.359 | 107.519 | 57.764 | 404.487 |
| mai/22 | 130.123 | 129.457 | 115.930 | 61.691 | 437.201 |
| jun/22 | 126.819 | 126.329 | 112.967 | 60.337 | 426.452 |
| jul/22 | 148.150 | 151.638 | 134.520 | 74.517 | 508.825 |
| ago/22 | 176.149 | 175.245 | 155.458 | 88.352 | 595.204 |
| set/22 | 169.377 | 168.351 | 150.557 | 85.156 | 573.441 |
| out/22 | 171.523 | 171.206 | 153.302 | 86.247 | 582.278 |

VIAGENS REALIZADAS NOS ÚLTIMOS 12 MESES



**SISTEMA DE TRANSPORTE POR ÔNIBUS CONVENCIONAL E MOVE DE BH
RECEITAS APURADAS POR CONSÓRCIO E TOTAL
RELATÓRIO DE ACOMPANHAMENTO FINANCEIRO - RAF**

MÊS out-22

| DADOS DO RAF | CONSÓRCIO | | | | |
|--|----------------------|----------------------|----------------------|----------------------|----------------------|
| | PAMPULHA | BH LESTE | DEZ | DOM PEDRO II | TOTAL |
| RECEITA EM DINHEIRO | 3.448.898,55 | 4.708.407,55 | 5.389.345,00 | 3.387.312,75 | 16.933.963,85 |
| RECEITA EM CRÉDITOS ELETRÔNICOS | 16.601.434,25 | 17.684.762,12 | 14.626.306,32 | 8.029.140,69 | 56.941.643,38 |
| TOTAL RECEITA OPERACIONAL BRUTA | 20.050.332,80 | 22.393.169,67 | 20.015.651,32 | 11.416.453,44 | 73.875.607,23 |
| RECURSOS E ACERTOS | 479,50 | 533,00 | 484,00 | 275,00 | 1.771,50 |
| CGO | - | - | - | - | - |
| FGE* | 200.508,11 | 223.937,04 | 200.161,36 | 114.167,28 | 738.773,79 |
| RECEITA OPERACIONAL LÍQUIDA | 19.850.304,19 | 22.169.765,63 | 19.815.973,96 | 11.302.561,16 | 73.138.604,94 |

* FGE - FUNDO GARANTIDOR DO EQUILÍBRIO ECONÔMICO-FINANCEIRO

HISTÓRICO DAS RECEITAS TARIFÁRIAS APURADAS - CONTRATO DE CONCESSÃO

| MÊS | RECEITA EM DINHEIRO | RECEITA EM CRÉDITOS ELETRÔNICOS | TOTAL RECEITA OPERACIONAL BRUTA | RECURSOS E ACERTOS | CGO | FGE | RECEITA OPERACIONAL LÍQUIDA |
|---------------------------------|-------------------------|---------------------------------|---------------------------------|---------------------|-----------------------|-----------------------|-----------------------------|
| nov a dez/08 | 55.873.804,15 | 47.078.828,24 | 102.952.632,39 | - | 2.059.052,71 | 1.029.526,33 | 99.864.053,35 |
| jan a dez/09 | 444.471.358,70 | 432.120.230,53 | 876.591.589,23 | 1.099.385,55 | 17.547.002,99 | 8.781.166,53 | 851.362.805,26 |
| jan a dez/10 | 421.519.597,85 | 455.599.167,69 | 877.118.765,54 | 3.088.993,00 | 17.604.155,50 | 8.802.078,32 | 853.801.524,72 |
| jan a dez/11 | 438.299.122,30 | 504.922.346,67 | 943.221.468,97 | 1.270.277,00 | 18.889.836,56 | 9.444.919,60 | 916.156.989,81 |
| jan a dez/12 | 455.925.775,90 | 552.249.766,04 | 1.008.175.541,94 | 643.299,94 | 20.176.371,80 | 10.088.183,31 | 978.554.286,77 |
| jan a dez/13 | 445.691.265,15 | 558.942.472,76 | 1.004.633.737,91 | 702.535,50 | 20.106.690,39 | 10.053.345,20 | 975.176.237,82 |
| jan a dez/14 | 407.927.999,30 | 577.595.405,18 | 985.523.404,48 | 1.713.828,23 | 4.586.918,21 | 9.872.370,45 | 972.777.944,05 |
| jan a dez/15 | 392.897.403,35 | 664.804.656,35 | 1.057.702.059,70 | 429.663,51 | - | 10.581.238,60 | 1.047.550.484,61 |
| jan a dez/16 | 389.024.372,45 | 734.808.018,05 | 1.123.832.390,50 | 92.012,00 | - | 11.239.244,34 | 1.112.685.158,16 |
| jan a dez/17 | 347.957.770,70 | 757.704.796,22 | 1.105.662.566,92 | 81.189,00 | - | 11.057.437,99 | 1.094.686.317,93 |
| jan a dez/18 | 312.090.826,25 | 775.267.044,05 | 1.087.357.870,30 | 50.502,50 | - | 10.874.092,56 | 1.076.534.280,24 |
| jan a dez/19 | 312.949.446,80 | 808.780.583,39 | 1.121.730.030,19 | 187.234,99 | - | 11.219.172,92 | 1.110.698.092,26 |
| jan a dez/20 | 157.933.004,65 | 458.955.081,54 | 616.888.086,19 | 45.890,00 | - | 6.169.339,90 | 610.764.636,29 |
| jan a dez/21 | 171.774.509,30 | 499.384.376,64 | 671.158.885,94 | 51.658,50 | - | 6.712.105,97 | 664.498.438,47 |
| jan/22 | 15.322.999,65 | 43.731.359,24 | 59.054.358,89 | 1.864,50 | - | 590.562,30 | 58.465.661,09 |
| fev/22 | 16.254.625,25 | 46.323.124,37 | 62.577.749,62 | 4.168,00 | - | 625.819,14 | 61.956.098,48 |
| mar/22 | 19.647.139,45 | 55.763.759,16 | 75.410.898,61 | 7.896,00 | - | 754.187,96 | 74.664.606,65 |
| abr/22 | 18.687.754,85 | 52.662.662,69 | 71.350.417,54 | 18.284,50 | - | 713.687,00 | 70.655.015,04 |
| mai/22 | 19.571.363,25 | 57.859.740,29 | 77.431.103,54 | 4.000,50 | - | 774.351,10 | 76.660.752,94 |
| jun/22 | 18.007.936,75 | 54.955.124,08 | 72.963.060,83 | 10.623,00 | - | 729.736,84 | 72.243.946,99 |
| jul/22 | 17.343.437,70 | 53.934.953,15 | 71.278.390,85 | 8.613,00 | - | 712.870,10 | 70.574.133,75 |
| ago/22 | 18.878.102,70 | 59.921.255,35 | 78.799.358,05 | 3.516,00 | - | 788.028,80 | 78.014.845,25 |
| set/22 | 17.627.070,35 | 58.719.115,25 | 76.346.185,60 | 1.744,00 | - | 763.479,29 | 75.584.450,31 |
| out/22 | 16.933.963,85 | 56.941.643,38 | 73.875.607,23 | 1.771,50 | - | 738.773,79 | 73.138.604,94 |
| Total de nov/08 a out/22 | 4.932.610.650,65 | 8.369.025.510,31 | 13.301.636.160,96 | 9.518.950,72 | 100.970.028,16 | 133.115.718,34 | 13.077.069.365,18 |

**SISTEMA DE TRANSPORTE POR ÔNIBUS CONVENCIONAL E MOVE DE BH
TARIFA MÉDIA DO SISTEMA**

MÊS out-22

| CONSÓRCIOS | | | | TOTAL DO SISTEMA |
|-------------------|----------------|------------|--------------------|-------------------------|
| PAMPULHA | BHLESTE | DEZ | D. PEDRO II | |
| 2,8549 | 3,2443 | 3,1680 | 3,4645 | 3,1385 |

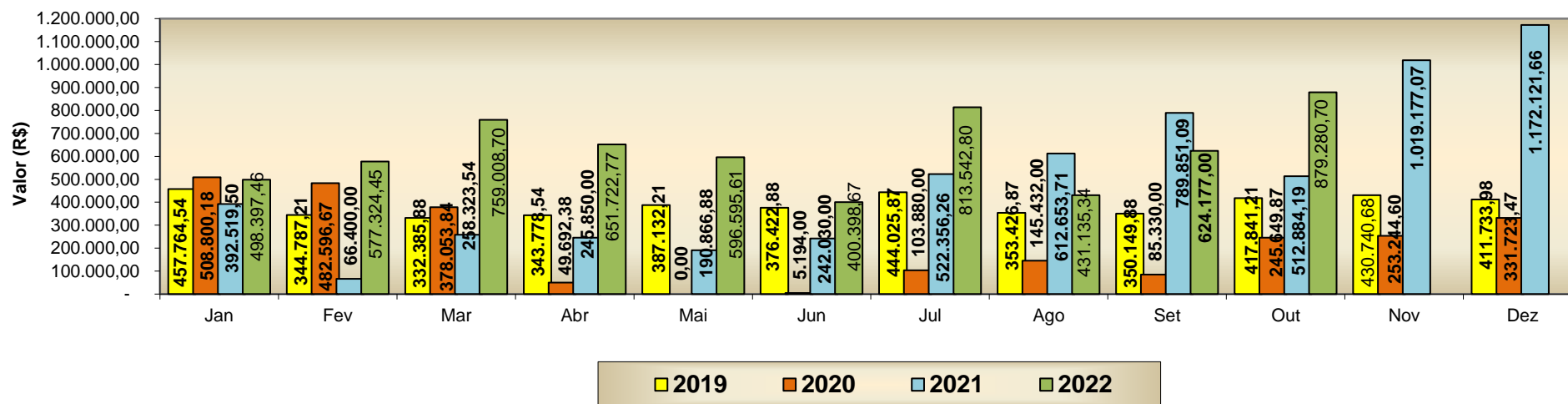
HISTÓRICO DAS TARIFAS MÉDIAS POR CONSÓRCIO/SISTEMA

| MÊS/ANO | CONSÓRCIOS | | | | TOTAL DO SISTEMA |
|----------------|-------------------|----------------|------------|--------------------|-------------------------|
| | PAMPULHA | BHLESTE | DEZ | D. PEDRO II | |
| out/21 | 2,8657 | 3,3105 | 3,2723 | 3,5685 | 3,2035 |
| nov/21 | 2,9002 | 3,3255 | 3,2869 | 3,5791 | 3,2259 |
| dez/21 | 2,8876 | 3,3426 | 3,2908 | 3,5999 | 3,2325 |
| jan/22 | 2,8742 | 3,3089 | 3,2737 | 3,5632 | 3,2047 |
| fev/22 | 2,8945 | 3,3270 | 3,2680 | 3,5825 | 3,2180 |
| mar/22 | 2,8966 | 3,3302 | 3,2769 | 3,5842 | 3,2220 |
| abr/22 | 2,9133 | 3,3359 | 3,2846 | 3,5934 | 3,2311 |
| mai/22 | 2,9235 | 3,3355 | 3,2775 | 3,5905 | 3,2316 |
| jun/22 | 2,9132 | 3,3240 | 3,2646 | 3,5705 | 3,2194 |
| jul/22 | 2,8939 | 3,3149 | 3,2522 | 3,5503 | 3,2056 |
| ago/22 | 2,8862 | 3,3132 | 3,2474 | 3,5383 | 3,1999 |
| set/22 | 2,9001 | 3,3077 | 3,2349 | 3,5380 | 3,1974 |
| out/22 | 0,0000 | 0,0000 | 0,0000 | 0,0000 | 0,0000 |

SISTEMA DE TRANSPORTE POR ÔNIBUS CONVENCIONAL E MOVE DE BH

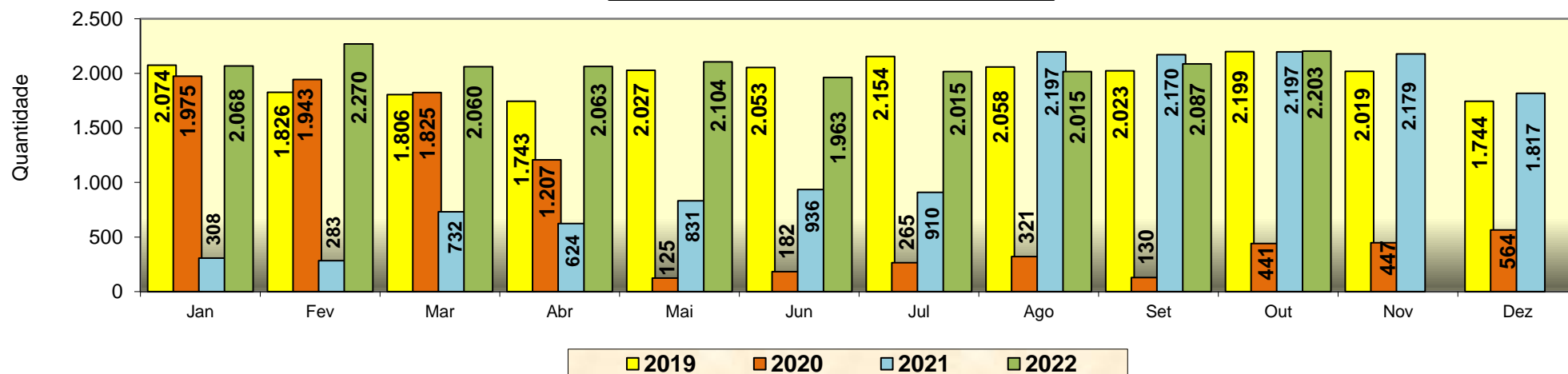
HISTÓRICO DA COMERCIALIZAÇÃO DA MÍDIA ÔNIBUS

RECEITA



B

VEÍCULOS COM MÍDIA COMERCIALIZADA



Obs.: Neste mês foram comercializados 2.203 unidades de mídia, com 1.203 veículos tipo TT/JT e 1.000 veículos com mídia tipo TVBUS . Sendo 98 veículos com mídia institucional.