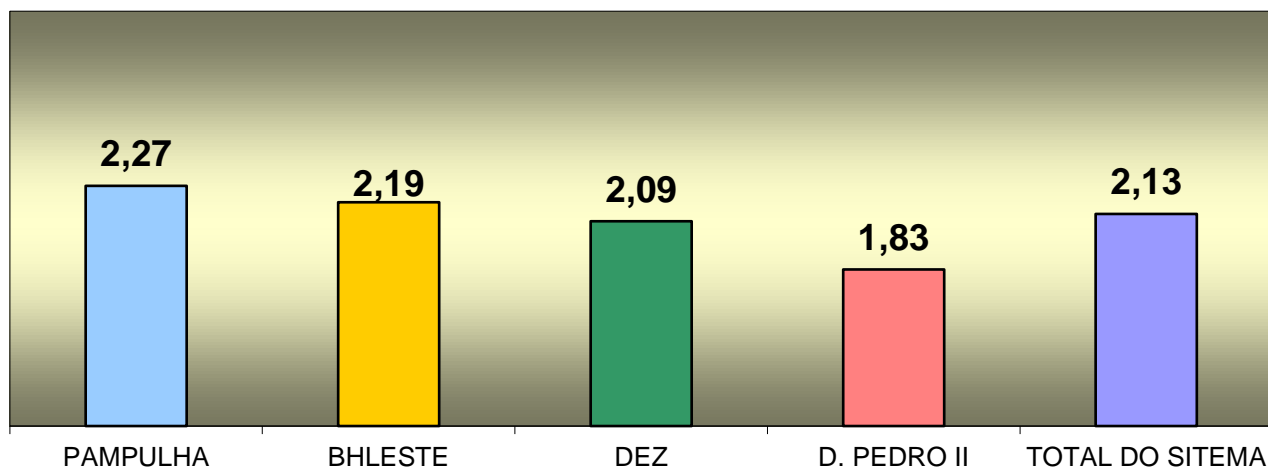


SUMÁRIO

| | |
|---|-----------|
| INFORMAÇÕES GERAIS DO MÊS | 02 |
| PASSAGEIROS REGISTRADOS | 03 |
| HISTÓRICO MENSAL/ANUAL DE PASSAGEIROS REGISTRADOS | 04 |
| PASSAGEIROS REGISTRADOS POR TIPO DE DIA | 05 |
| MOVIMENTO DIÁRIO DE PASSAGEIROS REGISTRADOS | 06 |
| PASSAGEIROS DO MOVE - CORREDOR CRISTIANO MACHADO | 07 |
| PASSAGEIROS DO MOVE - CORREDOR ANTÔNIO CARLOS | 08 |
| PASSAGEIROS REGISTRADOS POR LINHA | 09 |
| PASSAGEIROS EQUIVALENTE POR MÊS/TARIFA/TIPO DE DIA | 16 |
| PASSAGEIRO REGISTRADO E EQUIVALENTE NO MÊS | 17 |
| DISTRIBUIÇÃO DOS PASSAGEIROS POR MEIO DE PAGAMENTO | 18 |
| DISTRIBUIÇÃO MENSAL DOS PASSAGEIORS POR CRÉDITO ELETRÔNICO | 19 |
| DADOS DO SISTEMA DE BILHETAGEM ELETRÔNICA | 20 |
| QUANTITATIVO MENSAL POR TIPO DE CARTÃO | 21 |
| CARACTERÍSTICAS DOS PADRÕES DE VEÍCULOS | 22 |
| FROTA TOTAL POR CONSÓRCIO | 23 |
| FROTA POR FABRICANTE | 24 |
| HISTÓRICO DA PRODUÇÃO QUILOMÉTRICA MENSAL | 25 |
| VIAGENS ESPECIFICADAS X REALIZADAS | 26 |
| RELATÓRIO DE ACOMPANHAMENTO FINANCEIRO - RAF | 27 |
| TARIFA MÉDIA DO SISTEMA | 28 |
| HISTÓRICO DA COMERCIALIZAÇÃO DA MÍDIA ÔNIBUS | 29 |

| SISTEMA DE TRANSPORTE POR ÔNIBUS CONVENCIONAL E MOVE DE BH | | | | | |
|--|-----------------------------|-------------------------------|------------------------|--------------------|-------------------------|
| INFORMAÇÕES GERAIS | | | | MÊS | nov-21 |
| ITENS | CONSÓRCIOS | | | | TOTAL DO SISTEMA |
| | PAMPULHA | BHLESTE | DEZ | D. PEDRO II | |
| R T S | VENDA NOVA/ PAMPULHA | NORTE/ NORDESTE/ LESTE | BARREIRO/ OESTE | NOROESTE | |
| Empresas Operadoras | 11 | 9 | 10 | 9 | 39 |
| Passageiros Registrados - passageiros pagantes e gratuitos que passam pela roleta | 5.717.978 | 5.820.168 | 5.374.264 | 2.700.826 | 19.613.236 |
| Gratuidades Registradas - passageiros gratuitos que utilizam esse benefício passando pela roleta | 450.643 | 637.005 | 468.751 | 305.417 | 1.861.816 |
| Passageiros Equivalentes - quantitativo de passageiros pagantes proporcional ao valor da tarifa cheia | 4.917.087 | 4.814.144 | 4.596.016 | 2.245.250 | 16.572.497 |
| Viagens Especificadas | 188.290 | 186.902 | 172.858 | 100.084 | 648.134 |
| Viagens Realizadas | 133.298 | 137.157 | 121.969 | 65.140 | 457.564 |
| Produção Quilométrica | 2.514.821 | 2.661.593 | 2.576.323 | 1.475.616 | 9.228.353 |
| PMM - Percurso Médio Mensal | 4.150 | 4.265 | 4.129 | 2.668 | 3.834 |
| IPK - Média do Sistema | 2,27 | 2,19 | 2,09 | 1,83 | 2,13 |
| Frota | 606 | 624 | 624 | 553 | 2.407 |
| Idade Média da Frota | 5 a e 11 meses | 6 a e 6 meses | 5 a e 4 meses | 5 a e 2 meses | 5 a e 9 meses |
| Linhas transporte coletivo | 85 | 90 | 82 | 52 | 309 |
| Linhas do MOVE - linhas das estações de transferência | 24 | 13 | 0 | 0 | 37 |
| Linhas de Bloqueio - linhas de roleta das estações | 6 | 3 | 4 | - | 13 |
| Total de Linhas por Consórcio | 115 | 106 | 86 | 52 | 359 |

ÍNDICE DE PASSAGEIRO POR QUILOMETRO - IPK



SISTEMA DE TRANSPORTE POR ÔNIBUS CONVENCIONAL E MOVE DE BH PASSAGEIRO MENSAL REGISTRADO POR CONSÓRCIO

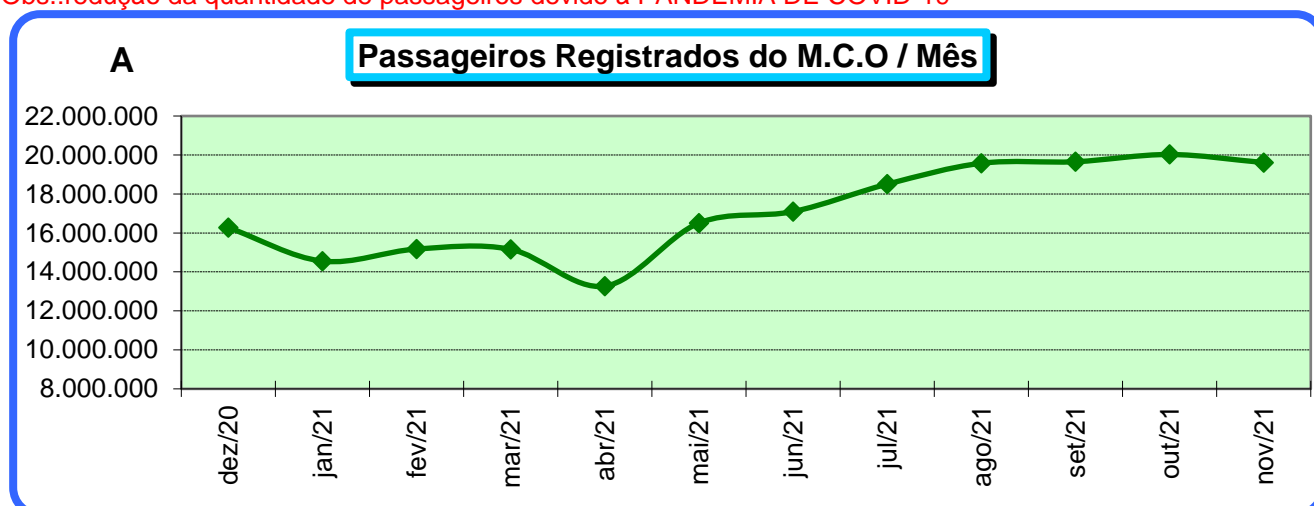
MÊS nov-21

| CONSÓRCIOS | | | | TOTAL DO SISTEMA |
|------------|-----------|-----------|-------------|------------------|
| PAMPULHA | BHLESTE | DEZ | D. PEDRO II | |
| 5.717.978 | 5.820.168 | 5.374.264 | 2.700.826 | 19.613.236 |
| 29,2% | 29,7% | 27,4% | 13,8% | |

PASSAGEIROS REGISTRADOS NOS ÚLTIMOS DOZE MESES POR CONSÓRCIO E TOTAL DO SISTEMA

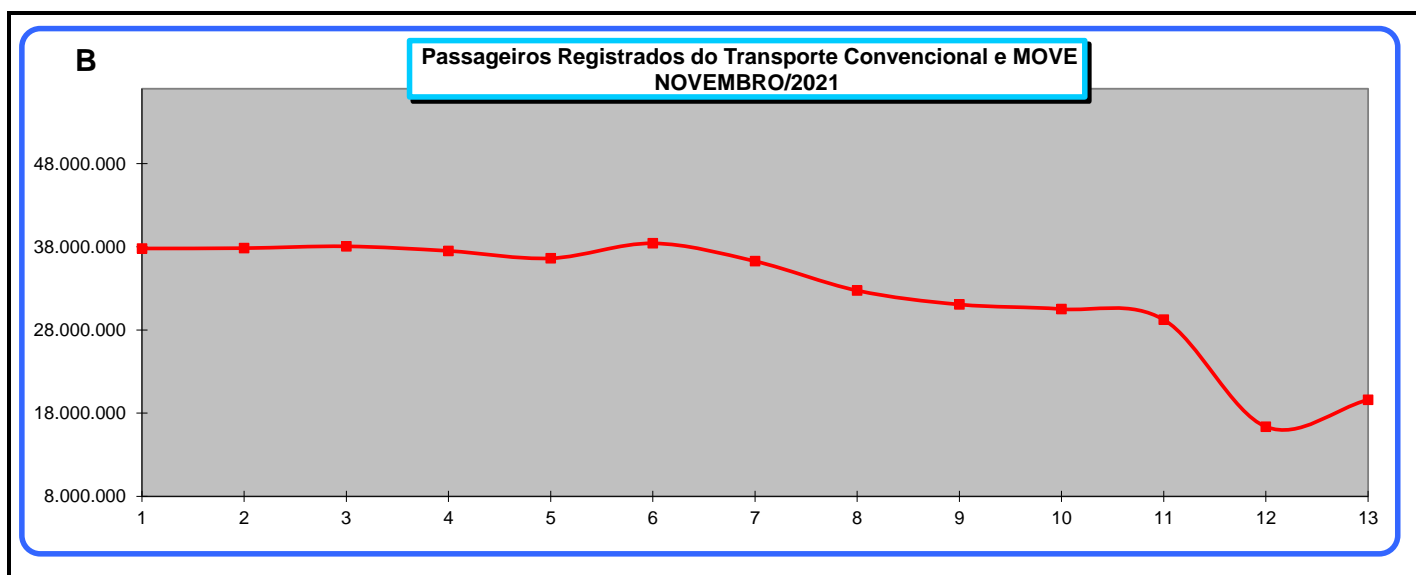
| MÊS/ANO | CONSÓRCIOS | | | | TOTAL DO SISTEMA |
|---------|------------|-----------|-----------|-------------|------------------|
| | PAMPULHA | BHLESTE | DEZ | D. PEDRO II | |
| dez/20 | 4.745.395 | 4.873.650 | 4.469.330 | 2.187.226 | 16.275.601 |
| jan/21 | 4.312.600 | 4.331.210 | 3.983.800 | 1.926.121 | 14.553.731 |
| fev/21 | 4.503.903 | 4.511.231 | 4.125.020 | 2.034.958 | 15.175.112 |
| mar/21 | 4.519.262 | 4.507.819 | 4.132.248 | 1.998.999 | 15.158.328 |
| abr/21 | 3.924.666 | 3.982.284 | 3.634.427 | 1.730.793 | 13.272.170 |
| mai/21 | 4.848.906 | 4.920.350 | 4.548.611 | 2.190.813 | 16.508.680 |
| jun/21 | 5.025.597 | 5.083.382 | 4.702.505 | 2.284.002 | 17.095.486 |
| jul/21 | 5.440.473 | 5.494.614 | 5.098.853 | 2.468.651 | 18.502.591 |
| ago/21 | 5.759.484 | 5.782.390 | 5.393.359 | 2.641.222 | 19.576.455 |
| set/21 | 5.777.702 | 5.783.010 | 5.418.793 | 2.674.934 | 19.654.439 |
| out/21 | 5.922.776 | 5.909.797 | 5.476.478 | 2.717.386 | 20.026.437 |
| nov/21 | 5.717.978 | 5.820.168 | 5.374.264 | 2.700.826 | 19.613.236 |

Obs.: redução da quantidade de passageiros devido à PANDEMIA DE COVID-19



**SISTEMA DE TRANSPORTE POR ÔNIBUS CONVENCIONAL E MOVE DE BH
HISTÓRICO MENSAL/ANUAL DE PASSAGEIROS REGISTRADOS**

| MÊS / ANO | 2009 | 2010 | 2011 | 2012 | 2013 | 2014 | 2015 | 2016 | 2017 | 2018 | 2019 | 2020 | 2021 |
|--------------|--------------------|--------------------|--------------------|--------------------|--------------------|--------------------|--------------------|--------------------|--------------------|--------------------|--------------------|--------------------|--------------------|
| JANEIRO | 33.409.744 | 33.251.262 | 34.106.047 | 34.999.402 | 34.280.015 | 34.551.177 | 33.746.576 | 30.692.468 | 29.746.368 | 28.916.422 | 28.051.638 | 26.088.518 | 14.553.731 |
| FEVEREIRO | 32.220.771 | 30.056.122 | 36.178.886 | 34.625.247 | 32.538.057 | 34.628.139 | 32.699.008 | 32.241.900 | 28.671.859 | 27.286.942 | 28.528.949 | 25.746.967 | 15.175.112 |
| MARÇO | 39.673.818 | 39.730.589 | 37.965.586 | 38.885.276 | 37.678.738 | 36.041.114 | 40.489.413 | 36.991.702 | 34.278.180 | 32.675.632 | 29.080.387 | 21.566.776 | 15.158.328 |
| ABRIL | 36.327.728 | 36.158.458 | 37.371.342 | 36.733.683 | 39.324.788 | 36.885.820 | 36.618.957 | 34.481.371 | 28.986.438 | 31.993.828 | 30.196.354 | 8.998.785 | 13.272.170 |
| MAIO | 37.950.669 | 38.762.730 | 40.967.268 | 41.198.912 | 38.136.369 | 38.779.133 | 37.683.761 | 35.597.916 | 34.087.897 | 31.905.123 | 31.579.850 | 10.447.186 | 16.508.680 |
| JUNHO | 37.320.764 | 36.903.122 | 38.299.677 | 38.300.326 | 34.998.525 | 34.224.440 | 36.466.091 | 35.845.317 | 32.007.900 | 31.973.325 | 28.044.062 | 12.037.143 | 17.095.486 |
| JULHO | 37.526.727 | 37.357.551 | 37.106.728 | 37.571.147 | 36.705.316 | 37.490.678 | 37.573.030 | 33.222.601 | 30.468.692 | 30.975.443 | 29.641.747 | 12.050.151 | 18.502.591 |
| AGOSTO | 37.762.630 | 40.183.899 | 40.673.444 | 40.156.734 | 38.032.796 | 38.758.684 | 37.952.583 | 35.996.278 | 33.386.651 | 33.714.626 | 30.171.334 | 12.828.904 | 19.576.455 |
| SETEMBRO | 38.139.706 | 38.609.376 | 39.196.467 | 37.011.411 | 37.159.806 | 40.556.698 | 37.281.217 | 34.532.686 | 31.373.473 | 30.769.992 | 29.743.488 | 14.478.789 | 19.654.439 |
| OUTUBRO | 38.467.900 | 38.501.893 | 38.451.175 | 40.192.046 | 39.162.070 | 41.285.332 | 37.713.667 | 33.749.068 | 31.933.306 | 33.121.174 | 31.471.995 | 16.085.679 | 20.026.437 |
| NOVEMBRO | 37.800.055 | 37.837.534 | 38.054.607 | 37.505.956 | 36.618.394 | 38.415.426 | 36.262.960 | 32.740.403 | 31.063.067 | 30.512.182 | 29.235.151 | 16.371.167 | 19.613.236 |
| DEZEMBRO | 36.547.271 | 37.950.893 | 37.471.479 | 36.039.700 | 34.875.850 | 36.699.411 | 34.449.934 | 32.181.734 | 29.472.664 | 28.871.955 | 27.441.902 | 16.275.601 | |
| TOTAL | 435.388.116 | 443.147.783 | 445.303.429 | 455.842.706 | 453.219.840 | 439.510.724 | 448.316.052 | 438.937.197 | 375.476.495 | 372.716.644 | 353.186.857 | 192.975.666 | 189.136.665 |



**MÉDIA DE PASSAGEIROS REGISTRADOS POR VEÍCULO/MÊS/CONSÓRCIO
HISTÓRICO DOS ÚLTIMOS 12 MESES**

| MÊS/ANO | CONSÓRCIOS | | | | MÉDIA DO SISTEMA |
|---------|------------|---------|-------|-------------|------------------|
| | PAMPULHA | BHLESTE | DEZ | D. PEDRO II | |
| dez/20 | 6.439 | 7.125 | 6.592 | 4.127 | 6.191 |
| jan/21 | 5.852 | 6.323 | 5.964 | 3.621 | 5.551 |
| fev/21 | 6.633 | 6.794 | 6.517 | 3.861 | 6.063 |
| mar/21 | 6.685 | 7.099 | 6.612 | 3.874 | 6.182 |
| abr/21 | 6.361 | 6.392 | 5.815 | 3.010 | 5.439 |
| mai/21 | 7.910 | 7.873 | 7.255 | 3.810 | 6.766 |
| jun/21 | 8.198 | 8.133 | 7.500 | 3.993 | 7.015 |
| jul/21 | 8.875 | 8.805 | 8.132 | 4.301 | 7.589 |
| ago/21 | 9.411 | 9.267 | 8.643 | 4.618 | 8.050 |
| set/21 | 9.876 | 10.217 | 8.957 | 5.095 | 8.617 |
| out/21 | 9.774 | 9.471 | 8.776 | 4.801 | 8.275 |
| nov/21 | 9.436 | 9.327 | 8.613 | 4.884 | 8.148 |

**SISTEMA DE TRANSPORTE POR ÔNIBUS CONVENCIONAL E MOVE DE BH
MOVIMENTO DIÁRIO E MÉDIA DE PASSAGEIROS REGISTRADOS NO MÊS**

MÊS nov-21

| MÊS/ANO | CONSORCIOS | | | | TOTAL DO SISTEMA |
|-----------------|------------------|------------------|------------------|------------------|-------------------|
| | PAMPULHA | BHLESTE | DEZ | D. PEDRO II | |
| Dia Útil (D.U.) | 4.872.848 | 4.972.530 | 4.520.655 | 2.306.343 | 16.672.376 |
| D.U. Atípico | 0 | 0 | 0 | 0 | 0 |
| D.U. Férias | 0 | 0 | 0 | 0 | 0 |
| Sábado | 456.320 | 501.161 | 485.861 | 226.545 | 1.669.887 |
| Dom. / Feriados | 388.810 | 346.477 | 367.748 | 167.938 | 1.270.973 |
| TOTAL | 5.717.978 | 5.820.168 | 5.374.264 | 2.700.826 | 19.613.236 |

HISTÓRICO DE PASSAGEIROS REGISTRADOS POR TIPO DE DIA NOS ÚLTIMOS 12 MESES

| Mês | TOTAL MENSAL DE PASSAGEIROS REGISTRADOS POR TIPO DE DIA | | | | | | QUANT. MÉDIA DE PASSAG. REGISTRADOS POR TIPO DE DIA | | | | | | Quantidade de Dias | | | | | |
|--------------|---|------------------|--------------------|-------------------|------------------|--------------------|---|------------------|-------------------|----------------|-----------------|----------------|--------------------|---------------|---------------|--------------|--------------|---------------|
| | Dia Útil (D.U.) | D. U. Atípico | D. U. F. Férias | Sábado | Dom. Feriado | Total | Dia Útil (D.U.) | D. U. Atípico | D.U. F. Férias | Sábado | Dom. Feriado | Média Geral | Dia Útil | D.U. Atíp. | U. F. Fér. | Sáb. Típ. | Dom. Fer. | Total Dias |
| dez/2020 | 13.194.831 | 0 | 0 | 2.146.561 | 934.209 | 16.275.601 | 694.465 | | | 357.760 | 155.702 | 525.019 | 19 | 0 | 0 | 6 | 6 | 31 |
| jan/2021 | 12.412.796 | 0 | 0 | 1.422.177 | 718.758 | 14.553.731 | 620.640 | | | 284.435 | 119.793 | 469.475 | 20 | 0 | 0 | 5 | 6 | 31 |
| fev/2021 | 13.334.742 | 0 | 0 | 1.331.020 | 509.350 | 15.175.112 | 666.737 | | | 332.755 | 127.338 | 541.968 | 20 | 0 | 0 | 4 | 4 | 28 |
| mar/2021 | 13.758.115 | 0 | 0 | 1.007.994 | 392.219 | 15.158.328 | 598.179 | | | 251.999 | 98.055 | 488.978 | 23 | 0 | 0 | 4 | 4 | 31 |
| abr/2021 | 11.632.887 | 0 | 0 | 1.035.415 | 603.868 | 13.272.170 | 581.644 | | | 258.854 | 100.645 | 442.406 | 20 | 0 | 0 | 4 | 6 | 30 |
| mai/2021 | 14.333.458 | 0 | 0 | 1.349.495 | 825.727 | 16.508.680 | 682.546 | | | 337.374 | 137.621 | 532.538 | 21 | 0 | 0 | 4 | 6 | 31 |
| jun/2021 | 14.953.112 | 0 | 0 | 1.377.781 | 764.593 | 17.095.486 | 712.053 | | | 344.445 | 152.919 | 569.850 | 21 | 0 | 0 | 4 | 5 | 30 |
| jul/2021 | 16.089.327 | 0 | 0 | 1.785.390 | 627.874 | 18.502.591 | 731.333 | | | 357.078 | 156.969 | 596.858 | 22 | 0 | 0 | 5 | 4 | 31 |
| ago/2021 | 17.216.271 | 0 | 0 | 1.539.122 | 821.062 | 19.576.455 | 782.558 | | | 384.781 | 164.212 | 631.499 | 22 | 0 | 0 | 4 | 5 | 31 |
| set/2021 | 17.168.191 | 0 | 0 | 1.588.731 | 897.517 | 19.654.439 | 817.533 | | | 397.183 | 179.503 | 655.148 | 21 | 0 | 0 | 4 | 5 | 30 |
| out/2021 | 16.640.306 | 0 | 0 | 2.200.530 | 1.185.601 | 20.026.437 | 832.015 | | | 440.106 | 197.600 | 646.014 | 20 | 0 | 0 | 5 | 6 | 31 |
| nov/2021 | 16.672.376 | 0 | 0 | 1.669.887 | 1.270.973 | 19.613.236 | 833.619 | | | 417.472 | 211.829 | 653.775 | 20 | 0 | 0 | 4 | 6 | 30 |
| TOTAL | 177.406.412 | 0 | 0 | 18.454.103 | 9.551.751 | 205.412.266 | 712.476 | | | 348.191 | 151.615 | 562.773 | 249 | 0 | 0 | 53 | 63 | 365 |

SISTEMA DE TRANSPORTE POR ÔNIBUS CONVENCIONAL E MOVE DE BH

MOVIMENTO DIÁRIO E MÉDIA DE PASSAGEIROS REGISTRADOS NO MÊS

MÊS nov-21

| | | Passageiro Registrado | | |
|-----------|-----|-----------------------|---------|-----------------|
| | | Dia Útil | Sábado | Domingo/Feriado |
| 01/nov/21 | Seg | 602.375 | | |
| 02/nov/21 | Ter | | | 257.795 |
| 03/nov/21 | Qua | 828.848 | | |
| 04/nov/21 | Qui | 914.799 | | |
| 05/nov/21 | Qui | 978.445 | | |
| 06/nov/21 | Qui | | 386.549 | |
| 07/nov/21 | Dom | | | 194.949 |
| 08/nov/21 | Seg | 921.539 | | |
| 09/nov/21 | Ter | 929.747 | | |
| 10/nov/21 | Qua | 935.971 | | |
| 11/nov/21 | Qui | 866.618 | | |
| 12/nov/21 | Qui | 873.014 | | |
| 13/nov/21 | Qui | | 426.750 | |
| 14/nov/21 | Dom | | | 193.499 |
| 15/nov/21 | Seg | | | 226.497 |
| 16/nov/21 | Ter | 920.549 | | |
| 17/nov/21 | Qua | 933.940 | | |
| 18/nov/21 | Qui | 916.553 | | |
| 19/nov/21 | Qui | 905.377 | | |
| 20/nov/21 | Qui | | 423.213 | |
| 21/nov/21 | Dom | | | 192.485 |
| 22/nov/21 | Seg | 303.304 | | |
| 23/nov/21 | Ter | 361.577 | | |
| 24/nov/21 | Qua | 854.450 | | |
| 25/nov/21 | Qui | 924.955 | | |
| 26/nov/21 | Qui | 905.786 | | |
| 27/nov/21 | Qui | | 433.375 | |
| 28/nov/21 | Dom | | | 205.748 |
| 29/nov/21 | Seg | 884.978 | | |
| 30/nov/21 | Ter | 909.551 | | |

Notas:

- Dias de Greve dos operadores

- excluído o passageiro da linha 9999 - Teste vistoria
- excluído o passageiro da linha 4003 - Linha de Acesso ao Shopping Barreiro
- excluído o passageiro das linhas 4004 e 1002 - Linha de Banheiro das Estações
- excluído o passageiro da linha 2002 - Linha de Bloqueio do Restaurante Popular

- diminuição do número de passageiros por dia devido à Pandemia de COVID-19

| 1º Decêndio | Total | Média | Nº de Dias |
|-----------------|------------------|---------|------------|
| Dia Útil | 5.175.753 | 862.626 | 7 |
| Sábado | 386.549 | 386.549 | 1 |
| Domingo/Feriado | 452.744 | 226.372 | 2 |
| TOTAL | 6.015.046 | | 10 |

| 2º Decêndio | Total | Média | Nº de Dias |
|-----------------|------------------|---------|------------|
| Dia Útil | 5.416.051 | 907.432 | 6 |
| Sábado | 849.963 | 426.750 | 2 |
| Domingo/Feriado | 419.996 | 209.998 | 2 |
| TOTAL | 6.686.010 | | 10 |

| 3º Decêndio | Total | Média | Nº de Dias |
|-----------------|------------------|---------|------------|
| Dia Útil | 5.144.601 | 734.943 | 7 |
| Sábado | 433.375 | 428.294 | 1 |
| Domingo/Feriado | 398.233 | 199.117 | 2 |
| TOTAL | 5.976.209 | | 10 |

| Mês | Total | Média | Nº de Dias |
|-----------------|-------------------|---------|------------|
| Dia Útil | 16.672.376 | 833.619 | 20 |
| Sábado | 1.669.887 | 417.472 | 4 |
| Domingo/Feriado | 1.270.973 | 211.829 | 6 |
| TOTAL | 19.613.236 | | 30 |

LEGENDA

| |
|-----------------|
| Dia Útil |
| Sábado |
| Domingo/Feriado |

PASSAGEIROS DO MOVE - CORREDOR CRISTIANO MACHADO - ACOMPANHAMENTO MENSAL

LINHAS TRONCAIS, ESTAÇÕES DE TRANSFERÊNCIA E LINHAS DE ESTAÇÕES

| LINHAS | JUNHO/2021 | | JULHO/2021 | | AGOSTO/2021 | | SETEMBRO/2021 | | OUTUBRO/2021 | | NOVEMBRO/2021 | |
|--------------------|------------------|---------------|------------------|---------------|------------------|---------------|------------------|---------------|------------------|---------------|------------------|---------------|
| | TOTAL | MÉDIA DU | TOTAL | MÉDIA DU | TOTAL | MÉDIA DU | TOTAL | MÉDIA DU | TOTAL | MÉDIA DU | TOTAL | MÉDIA DU |
| 62 | 144.743 | 5.872 | 154.754 | 6.018 | 159.806 | 6.242 | 157.741 | 6.367 | 160.695 | 6.466 | 152.379 | 6.088 |
| 66 | 63.189 | 2.796 | 69.794 | 2.893 | 74.689 | 3.159 | 74.594 | 3.295 | 73.502 | 3.330 | 73.305 | 3.359 |
| 82 | 69.758 | 3.123 | 76.033 | 3.210 | 81.452 | 3.492 | 80.281 | 3.591 | 79.261 | 3.650 | 80.257 | 3.754 |
| 85 | 19.196 | 863 | 19.426 | 818 | 21.860 | 940 | 22.183 | 995 | 21.686 | 1.007 | 23.276 | 1.096 |
| 3001 | 319.841 | 13.193 | 345.091 | 13.618 | 355.263 | 13.980 | 354.344 | 14.529 | 378.099 | 15.061 | 350.679 | 14.674 |
| 3002 | 38.713 | 1.627 | 41.980 | 1.663 | 44.540 | 1.777 | 43.022 | 1.740 | 44.708 | 1.729 | 42.484 | 1.843 |
| 6030 | 1.401 | 67 | 1.520 | 69 | 2.076 | 94 | 1.998 | 95 | 1.999 | 100 | 1.985 | 99 |
| 8550 | 380 | * | 419 | * | 588 | * | 674 | * | 645 | * | 607 | * |
| 8551 | 3.896 | 161 | 4.141 | 164 | 4.298 | 171 | 4.751 | 198 | 5.570 | 239 | 5.356 | 230 |
| CM02 | 4.215 | 165 | 4.445 | 165 | 6.569 | 248 | 6.900 | 272 | 7.324 | 283 | 7.241 | 287 |
| CM03 | 32.063 | 1.261 | 35.335 | 1.301 | 35.124 | 1.317 | 34.963 | 1.358 | 35.948 | 1.362 | 36.144 | 1.445 |
| CM04 | 5.513 | 228 | 5.900 | 233 | 6.415 | 254 | 6.414 | 265 | 6.469 | 267 | 6.410 | 255 |
| CM05 | 2.843 | 116 | 3.053 | 120 | 2.925 | 116 | 3.033 | 126 | 3.052 | 128 | 3.009 | 132 |
| CM06 | 20.358 | 830 | 21.896 | 863 | 23.345 | 926 | 22.705 | 939 | 23.787 | 951 | 22.410 | 924 |
| CM07 | 18.611 | 781 | 20.075 | 799 | 21.626 | 873 | 21.733 | 908 | 21.961 | 927 | 21.175 | 940 |
| CM08 | 5.665 | 230 | 6.172 | 238 | 6.809 | 276 | 6.958 | 282 | 6.885 | 279 | 6.692 | 273 |
| CM09 | 12.642 | 528 | 13.677 | 542 | 14.497 | 566 | 14.720 | 609 | 15.634 | 658 | 13.776 | 570 |
| CM10 | 24.042 | 1.025 | 25.045 | 1.015 | 28.759 | 1.159 | 29.378 | 1.224 | 29.890 | 1.249 | 30.885 | 1.352 |
| PR01 | 181.591 | 7.868 | 203.296 | 8.139 | 204.350 | 8.482 | 200.224 | 8.660 | 209.274 | 8.329 | 186.752 | 8.527 |
| PR02 | 196.649 | 7.768 | 209.598 | 8.068 | 218.958 | 8.410 | 216.188 | 8.532 | 232.703 | 8.395 | 208.474 | 8.597 |
| SD01 | 127.397 | 5.482 | 137.702 | 5.548 | 141.579 | 5.824 | 139.777 | 6.010 | 141.894 | 6.111 | 137.364 | 6.254 |
| SD02 | 161.491 | 6.742 | 174.838 | 6.878 | 186.188 | 7.389 | 184.618 | 7.562 | 187.762 | 7.574 | 183.477 | 7.742 |
| TOTAL GERAL | 1.454.197 | 60.728 | 1.574.190 | 62.360 | 1.641.716 | 65.695 | 1.627.199 | 67.557 | 1.688.748 | 68.095 | 1.594.137 | 68.441 |

CM - Estações de Transferência do Corredor Cristiano Machado

PR E SD - Estações de Transferência da Área Central

LINHA 3000 (BLOQUEIO) E LINHAS ALIMENTADORAS ESTAÇÃO SÃO GABRIEL

| LINHAS | JUNHO/2021 | | JULHO/2021 | | AGOSTO/2021 | | SETEMBRO/2021 | | OUTUBRO/2021 | | NOVEMBRO/2021 | |
|--------------------|----------------|---------------|----------------|---------------|----------------|---------------|----------------|---------------|----------------|---------------|----------------|---------------|
| | TOTAL | MÉDIA DU | TOTAL | MÉDIA DU | TOTAL | MÉDIA DU | TOTAL | MÉDIA DU | TOTAL | MÉDIA DU | TOTAL | MÉDIA DU |
| 3000 | 124.125 | 4.948 | 134.654 | 5.046 | 141.787 | 5.367 | 141.924 | 5.564 | 146.583 | 5.524 | 149.251 | 6.127 |
| 503 | 22.406 | 951 | 25.057 | 1.011 | 28.399 | 1.156 | 29.432 | 1.243 | 29.731 | 1.283 | 29.324 | 1.245 |
| 504 | 29.244 | 1.235 | 32.639 | 1.309 | 35.923 | 1.448 | 36.704 | 1.524 | 37.799 | 1.593 | 37.377 | 1.561 |
| 702 | 7.666 | 321 | 8.549 | 341 | 9.664 | 388 | 10.025 | 421 | 10.547 | 450 | 10.345 | 444 |
| 703 | 9.380 | 389 | 9.754 | 379 | 10.636 | 417 | 11.198 | 461 | 11.461 | 475 | 11.764 | 510 |
| 705 | 10.675 | 458 | 11.668 | 473 | 12.642 | 522 | 12.984 | 556 | 12.805 | 563 | 12.277 | 539 |
| 706 | 8.363 | 349 | 9.098 | 361 | 9.373 | 374 | 10.308 | 435 | 10.690 | 453 | 10.476 | 449 |
| 707 | 38.696 | 1.655 | 42.037 | 1.700 | 45.139 | 1.850 | 45.506 | 1.946 | 45.780 | 1.993 | 44.612 | 1.964 |
| 708 | 16.440 | 663 | 17.612 | 671 | 18.747 | 722 | 18.417 | 733 | 18.017 | 710 | 17.396 | 696 |
| 709 | 770 | * | 633 | * | 822 | * | 689 | * | 809 | * | 980 | * |
| 710 | 101 | * | 102 | * | 141 | * | 108 | * | 126 | * | 127 | * |
| 711 | 37.522 | 1.541 | 40.796 | 1.599 | 42.684 | 1.703 | 42.034 | 1.724 | 42.969 | 1.778 | 42.240 | 1.766 |
| 713 | 26.833 | 1.112 | 28.411 | 1.117 | 30.086 | 1.187 | 30.845 | 1.282 | 30.764 | 1.296 | 32.499 | 1.396 |
| 714 | 12.061 | 482 | 12.747 | 482 | 13.122 | 504 | 13.136 | 523 | 13.340 | 540 | 12.670 | 515 |
| 715 | 44.666 | 1.797 | 48.107 | 1.846 | 51.152 | 1.986 | 51.022 | 2.044 | 53.986 | 2.195 | 55.056 | 2.282 |
| 716 | 19.937 | 838 | 21.922 | 868 | 23.084 | 930 | 22.468 | 941 | 23.367 | 996 | 24.082 | 1.051 |
| 732 | 477 | * | 390 | * | 497 | * | 605 | * | 707 | * | 779 | * |
| 734 | 4.134 | 174 | 4.435 | 178 | 5.195 | 211 | 5.257 | 224 | 4.993 | 213 | 5.071 | 221 |
| 806 | 32.789 | 1.387 | 34.553 | 1.381 | 36.565 | 1.474 | 36.708 | 1.548 | 36.937 | 1.582 | 36.180 | 1.569 |
| 807 | 25.629 | 1.063 | 27.924 | 1.106 | 28.732 | 1.150 | 27.650 | 1.143 | 27.468 | 1.150 | 27.287 | 1.123 |
| 808 | 32.329 | 1.322 | 35.142 | 1.367 | 37.010 | 1.436 | 36.915 | 1.493 | 36.727 | 1.510 | 35.999 | 1.488 |
| 809 | 20.065 | 827 | 21.821 | 845 | 22.606 | 887 | 22.560 | 927 | 23.196 | 972 | 22.875 | 969 |
| 810 | 10.776 | 455 | 11.989 | 480 | 13.047 | 525 | 12.993 | 548 | 13.468 | 585 | 13.080 | 568 |
| 811 | 14.692 | 615 | 15.801 | 622 | 16.834 | 667 | 17.213 | 708 | 17.770 | 740 | 17.381 | 728 |
| 812 | 58 | * | 74 | * | 65 | * | 84 | * | 99 | * | 113 | * |
| 813 | 46.116 | 1.838 | 49.934 | 1.907 | 51.221 | 1.984 | 49.694 | 2.002 | 52.363 | 2.111 | 50.432 | 2.059 |
| 814 | 34.640 | 1.398 | 37.563 | 1.447 | 39.221 | 1.512 | 38.686 | 1.558 | 38.928 | 1.582 | 38.154 | 1.558 |
| 815 | 93.401 | 3.674 | 98.874 | 3.707 | 103.006 | 3.971 | 101.270 | 4.063 | 103.628 | 4.222 | 101.997 | 4.230 |
| 823 | 30.168 | 1.256 | 32.853 | 1.295 | 35.070 | 1.400 | 35.901 | 1.492 | 36.465 | 1.533 | 35.550 | 1.503 |
| 825 | 32.093 | 1.307 | 34.282 | 1.327 | 34.650 | 1.351 | 34.888 | 1.410 | 34.783 | 1.402 | 34.050 | 1.374 |
| 832 | 40.163 | 1.607 | 42.883 | 1.640 | 44.592 | 1.723 | 44.333 | 1.784 | 45.445 | 1.839 | 43.107 | 1.764 |
| 836 | 892 | * | 947 | * | 1.024 | * | 1.202 | * | 1.293 | * | 1.520 | * |
| 837 | 18.386 | 753 | 19.434 | 746 | 21.464 | 838 | 21.998 | 899 | 22.750 | 944 | 23.545 | 1.021 |
| 838 | 3.454 | 143 | 3.834 | 150 | 4.234 | 168 | 4.205 | 175 | 4.383 | 184 | 4.542 | 195 |
| Total Geral | 849.147 | 34.558 | 916.519 | 35.401 | 968.434 | 37.854 | 968.962 | 39.370 | 990.177 | 40.420 | 982.138 | 40.915 |

RELAÇÕES DE LINHAS DE ESTAÇÕES DE TRANSFERÊNCIA - CORREDOR CRISTIANO MACHADO

| | | | |
|------|---|------|---|
| CM02 | ESTAÇÃO DE TRANSFERÊNCIA MINAS SHOPPING | PR01 | ESTAÇÃO DE TRANSFERÊNCIA TAMOIOS |
| CM03 | ESTAÇÃO DE TRANSFERÊNCIA OURO MINAS | PR02 | ESTAÇÃO DE TRANSFERÊNCIA CARIJÓS |
| CM04 | ESTAÇÃO DE TRANSFERÊNCIA UNIÃO | SD01 | ESTAÇÃO DE TRANSFERÊNCIA SÃO PAULO |
| CM05 | ESTAÇÃO DE TRANSFERÊNCIA IPIRANGA | SD02 | ESTAÇÃO DE TRANSFERÊNCIA RIO DE JANEIRO |
| CM06 | ESTAÇÃO DE TRANSFERÊNCIA CIDADE NOVA | | |
| CM07 | ESTAÇÃO DE TRANSFERÊNCIA FEIRA DOS PRODUTORES | | |
| CM08 | ESTAÇÃO DE TRANSFERÊNCIA SÃO JUDAS TADEU | | |
| CM09 | ESTAÇÃO DE TRANSFERÊNCIA SAGRADA FAMÍLIA | | |
| CM10 | ESTAÇÃO DE TRANSFERÊNCIA SILVIANO BRANDÃO | | |

**PASSAGEIROS/MÊS REGISTRADOS NO M.C.O POR LINHA
CLASSIFICAÇÃO QUANTITATIVA**

| Linha | TS | Nome da Linha | MÊS | nov-21 |
|-------|------|--|-----------|-------------------|
| | | | Consórcio | Passageiros M.C.O |
| 6001 | BLQ | LINHA DE BLOQUEIO ESTAÇÃO PAMPULHA | 801 | 509.603 |
| 3001 | BLQ | LINHAS DE BLOQUEIO ESTAÇÃO SÃO GABRIEL | 802 | 350.679 |
| 1502 | DI | VISTA ALEGRE / GUARANI | 803 | 278.299 |
| 3503A | DI | SANTA TEREZINHA/SÃO GABRIEL | 804 | 268.027 |
| 30 | TO | ESTAÇÃO DIAMANTE/CENTRO | 803 | 254.510 |
| 7001 | BLQ | LINHA DE BLOQUEIO ESTAÇÃO VILARINHO | 801 | 251.325 |
| 1505 | DI | ALTO DOS PINHEIROS/TUPI | 802 | 245.855 |
| 1001 | BLQ | LINHAS DE BLOQUEIO ESTAÇÃO DIAMANTE | 803 | 245.531 |
| 9250 | PE | CAETANO FURQUIM/NOVA CINTRA VIA SAVASSI | 801 | 235.778 |
| 2001 | BLQ | LINHAS DE BLOQUEIO ESTAÇÃO VENDA NOVA | 801 | 232.410 |
| 9101 | DI | ALTO VERA CRUZ/SANTA LUCIA | 802 | 227.180 |
| 8207 | DI | MARIA GORETTI/ESTRELA DALVA | 803 | 221.203 |
| 3050 | TO | ESTAÇÃO DIAMANTE/HOSPITAIS VIA BH SHOPPING | 803 | 217.284 |
| PR02 | MOVE | ESTAÇÃO DE TRANSFERÊNCIA CARIJÓS | 802 | 208.474 |
| 7000 | BLQ | LINHA DE ACESSO ESTAÇÃO VILARINHO | 801 | 202.207 |
| 5201 | DI | DONA CLARA/BURITIS | 801 | 190.982 |
| 4110 | DI | DOM CABRAL/BELVEDERE | 804 | 190.421 |
| PR01 | MOVE | ESTAÇÃO DE TRANSFERÊNCIA TAMOIOS | 802 | 186.752 |
| 3054 | SE | MILIONARIOS/CENTRO | 803 | 185.600 |
| 2104 | DI | NOVA GAMELEIRA/BH SHOPPING | 803 | 184.501 |
| SD02 | MOVE | ESTAÇÃO DE TRANSFERÊNCIA RIO DE JANEIRO | 802 | 183.477 |
| 4802A | DI | PINDORAMA/BOA VISTA | 802 | 166.562 |
| 9202 | DI | POMPEIA/JARDIM AMERICA | 802 | 163.799 |
| 2101 | DI | GRAJAU/SION | 803 | 154.925 |
| 62 | TO | ESTAÇÃO VENDA NOVA/SAVASSI VIA HOSPITAIS | 801 | 152.379 |
| 4403A | SE | ZOOLOGICO VIA SERRANO | 804 | 150.090 |
| 3000 | BLQ | LINHAS DE BLOQUEIO ESTAÇÃO SÃO GABRIEL | 802 | 149.251 |
| 9407 | DI | ALTO VERA CRUZ/DOM BOSCO | 804 | 146.564 |
| 3302A | SE | NOVA PAMPULHA VIA ITAMARATI | 804 | 142.269 |
| 1509 | DI | CALIFORNIA/TUPI | 802 | 140.585 |
| 2151 | PE | VISTA ALEGRE/SERRA | 803 | 139.384 |
| 4108 | DI | PEDRO II/MANGABEIRAS | 804 | 137.531 |
| SD01 | MOVE | ESTAÇÃO DE TRANSFERÊNCIA SÃO PAULO | 802 | 137.364 |
| 4002 | BLQ | LINHAS DE BLOQUEIO ESTAÇÃO BARREIRO | 803 | 136.076 |
| 4113 | DI | BOM JESUS/BELVEDERE | 803 | 133.056 |
| 3030 | RA | PILAR-OLHOS D' ÁGUA / CENTRO | 803 | 132.548 |
| 3051 | SE | FLAVIO MARQUES LISBOA / SAVASSI VIA N.S.CARMO | 803 | 132.106 |
| 4103 | DI | APARECIDA/MANGABEIRAS | 801 | 130.821 |
| 9205 | DI | NOVA VISTA/NOVA CINTRA | 803 | 130.544 |
| 4001 | BLQ | LINHAS DE BLOQUEIO ESTAÇÃO BARREIRO | 803 | 129.253 |
| 64 | TO | ESTAÇÃO VENDA NOVA/ASSEMBLÉIA VIA CARLOS LUZ | 801 | 122.441 |
| 8001A | DI | SANTA INES/BH SHOPPING | 802 | 121.160 |
| 330 | AL | ESTAÇÃO BARREIRO / INDEPENDENCIA | 803 | 119.737 |
| 5033 | RA | STA TEREZINHA/PCA.DA LIBERDADE VIA TANC.NEVES | 804 | 111.470 |
| 51 | TO | ESTAÇÃO PAMPULHA/CENTRO/HOSPITAIS | 801 | 110.586 |
| 618 | AL | ESTAÇÃO PAMPULHA / JARDIM LEBLON | 801 | 109.301 |
| 5503A | SE | GOIANIA A | 802 | 109.149 |
| 8101 | DI | SANTA CRUZ/ALTO SANTA LUCIA | 801 | 108.836 |
| 6350 | TO | EST.VILARINHO/EST.BARREIRO VIA ANEL RODOVIARIO | 802 | 108.284 |
| 607 | AL | ESTAÇÃO VILARINHO/ESPLENDOR | 801 | 108.200 |

| Linha | TS | Nome da Linha | Consórcio | Passageiros M.C.O |
|-------|-----|--|-----------|-------------------|
| 5250 | TO | ESTAÇÃO PAMPULHA / BETANIA | 801 | 105.376 |
| 3052 | TO | ESTAÇÃO DIAMANTE/BH SHOPPING-VIA HAVAI | 803 | 104.590 |
| 9208 | DI | TAQUARIL/CONJUNTO SANTA MARIA | 802 | 104.226 |
| 815 | AL | ESTAÇÃO SÃO GABRIEL / CONJUNTO PAULO VI | 802 | 101.997 |
| 5106 | DI | BANDEIRANTES / BH SHOPPING | 801 | 99.555 |
| 1404A | DI | PALMEIRAS / ALIPIO DE MELO | 803 | 99.361 |
| 9412 | DI | CONJ.TAQUARIL/PADRE EUSTAQUIO | 803 | 97.989 |
| 4801A | DI | JARDIM FILADELFIA/BOA VISTA A | 804 | 97.933 |
| 342 | AL | ESTAÇÃO BARREIRO / SOLAR VIA ESTAÇÃO DIAMANTE | 803 | 93.704 |
| 617 | AL | ESTAÇÃO PAMPULHA / PIRATININGA VIA RIO BRANCO | 801 | 93.407 |
| 4405 | SE | COQUEIROS | 804 | 92.493 |
| 9032 | RA | GRANJA DE FREITAS | 802 | 92.330 |
| 5502C | SE | POUSADA SANTO ANTONIO | 802 | 92.258 |
| 8103 | DI | NOVA FLORESTA/SANTA LUCIA | 802 | 92.242 |
| 8350 | TO | ESTAÇÃO SÃO GABRIEL/ESTAÇÃO BARREIRO | 802 | 90.286 |
| 1404C | DI | PALMEIRAS / SÃO SALVADOR | 803 | 90.100 |
| 8208 | DI | SANTA CRUZ / UNI-ESTORIL | 803 | 88.425 |
| 634 | AL | EST. VILARINHO/NOVA YORK VIA JD.DOS COMERCIARIOS | 801 | 86.916 |
| 3029 | SE | RÉGINA / CENTRO | 803 | 86.739 |
| 33 | TO | ESTAÇÃO BARREIRO/CENTRO-HOSPITAIS | 803 | 85.339 |
| 4107 | DI | ALTO CAICARA/SERRA | 804 | 84.612 |
| SC01B | CI | CONTORNO B | 801 | 84.558 |
| 5203 | DI | CASTELO/ESTRELA DO ORIENTE-VIA MANACAS | 803 | 84.327 |
| 9503 | DI | TAQUARIL/JARAGUA | 802 | 84.216 |
| 3055 | TO | ESTAÇÃO BARREIRO/SAVASSI VIA BHSHOPPING | 803 | 84.043 |
| 614 | AL | ESTAÇÃO PAMPULHA / CÉU AZUL A | 801 | 83.394 |
| 8203 | DI | RENASCENCA/BURITIS | 801 | 81.195 |
| 6000 | BLQ | LINHA DE ACESSO ESTAÇÃO PAMPULHA | 801 | 80.527 |
| 82 | TO | ESTACÃO SÃO GABRIEL / SAVASSI VIA HOSPITAIS | 802 | 80.257 |
| 202 | AM | ESTAÇÃO VILA OESTE | 803 | 80.248 |
| 901 | AL | CIRCULAR LESTE | 802 | 79.273 |
| 4034 | RA | NOVO DOM BOSCO / SAVASSI VIA PADRE EUSTAQUIO | 804 | 78.219 |
| 9211 | DI | CAETANO FURQUIM/HAVAI | 802 | 77.803 |
| 2103 | DI | PRADO/ANCHIETA | 803 | 76.869 |
| 4111 | DI | DOM CABRAL/ANCHIETA | 804 | 76.514 |
| 9214 | DI | CAETANO FURQUIM / HAVAI - VIA ALTO HAVAI | 802 | 76.251 |
| 8106 | DI | SANTA CRUZ/BH SHOPPING VIA BELVEDERE | 802 | 75.683 |
| 341 | AL | ESTAÇÃO BARREIRO / ESTAÇÃO DIAMANTE VIA SAUDE | 803 | 75.485 |
| 3501A | DI | JARDIM ALVORADA/SÃO MARCOS | 802 | 75.248 |
| 616 | AL | ESTAÇÃO PAMPULHA / CÉU AZUL C | 801 | 74.142 |
| 9204 | DI | SANTA EFIGENIA/ESTORIL | 803 | 73.841 |
| 66 | TO | ESTAÇÃO VILARINHO/CENTRO/HOSPITAIS VIA C.MACHADO | 801 | 73.305 |
| 4032 | RA | CAICARA /SAVASSI/ PCA. DA LIBERDADE | 804 | 73.180 |
| 627 | AL | ESTAÇÃO VENDA NOVA/MANTIQUEIRA | 801 | 72.283 |
| 9104 | DI | SAGRADA FAMILIA/LUXEMBURGO | 802 | 71.725 |
| 4501 | DI | CALIFORNIA II / SÃO PAULO | 802 | 71.485 |
| 3501B | DI | OURO PRETO 3A GLEBA/BAIRRO IPE VIA JD. MONTANHES | 802 | 70.778 |
| 311 | AL | ESTAÇÃO DIAMANTE / INDEPENDENCIA | 803 | 70.557 |
| 8151 | TO | ESTAÇÃO SÃO GABRIEL/BHSHOPPING VIA ANEL RODOVIARIO | 802 | 70.307 |
| 719 | AL | ESTAÇÃO PAMPULHA / FLORAMAR | 801 | 69.117 |
| 608 | AL | NOVA PAMPULHA/VENDA NOVA | 801 | 68.640 |
| 1505R | RD | CONJUNTO FELICIDADE / CENTRO | 802 | 67.883 |
| 4102 | DI | APARECIDA/SERRA | 801 | 67.706 |
| 3302B | SE | XANGRILA VIA ITAMARATI | 804 | 66.583 |
| 205 | AL | METRO CALAFATE/BURITIS | 803 | 64.692 |

| Linha | TS | Nome da Linha | Consórcio | Passageiros M.C.O |
|-------|------|---|-----------|-------------------|
| 4403D | SE | URCA-CONFISCO | 804 | 64.057 |
| 8501 | DI | MARIA GORETTI/ENGENHO NOGUEIRA VIA OURO PRETO | 802 | 63.559 |
| 2000 | BLQ | LINHAS DE BLOQUEIO ESTAÇÃO VENDA NOVA | 801 | 62.078 |
| 9206 | DI | VERA CRUZ/BURITIS | 803 | 61.872 |
| 4201 | DI | ALTO CAICARA/NOVA CINTRA | 804 | 61.278 |
| 4150 | PE | SHOPPING DEL REY/BH SHOPPING | 803 | 60.219 |
| 9106 | DI | SAGRADA FAMILIA/SERRA | 802 | 58.461 |
| SC01A | CI | CONTORNO A | 801 | 57.869 |
| 641 | AL | ESTAÇÃO VILARINHO/SERRA VERDE | 801 | 57.852 |
| 1510 | DI | MADRE GERTRUDES/PROVIDENCIA | 802 | 57.683 |
| 5104 | DI | SUZANA/CRUZEIRO-VIA UNIVERSITÁRIO | 801 | 57.647 |
| 5506A | SE | RIBEIRO DE ABREU | 802 | 56.990 |
| 67 | TO | ESTAÇÃO VILARINHO/SANTO AGOSTINHO VIA CARLOS LUZ | 801 | 56.944 |
| 9411 | DI | CASA BRANCA/SÃO JOSE | 804 | 56.800 |
| 609 | AL | SERRA VERDE/SANTA MONICA | 801 | 56.237 |
| AC13 | MOVE | ESTAÇÃO DE TRANSFERÊNCIA MINEIRÃO | 801 | 56.056 |
| 8205 | DI | MARIA GORETTI/NOVA GRANADA VIA ALTO BARROCA | 803 | 55.602 |
| 715 | AL | ESTAÇÃO SÃO GABRIEL/MONTE AZUL | 802 | 55.056 |
| 318 | AL | ESTAÇÃO BARREIRO/JARDIM LIBERDADE VIA MILIONARIOS | 803 | 54.718 |
| 738 | AL | ESTAÇÃO VILARINHO/CONJ.ZILAH SPOSITO | 801 | 54.709 |
| 3302D | SE | BRAUNAS | 804 | 54.589 |
| 302 | AL | ESTAÇÃO DIAMANTE / VILA PINHO | 803 | 54.245 |
| 4205 | DI | ERMELINDA/SALGADO FILHO | 801 | 53.399 |
| 9414 | DI | SANTA INES/JOAO PINHEIRO | 803 | 53.119 |
| 104 | CI | ESTAÇÃO LAGOINHA / AVENIDA | 801 | 53.101 |
| 9105 | DI | NOVA VISTA/SION | 802 | 52.983 |
| 3250 | TO | ESTAÇÃO DIAMANTE/BURITIS VIA PALMEIRAS | 803 | 50.808 |
| 813 | AL | ESTAÇÃO SÃO GABRIEL/PAULO VI VIA RIBEIRO DE ABREU | 802 | 50.432 |
| 9201 | DI | BALEIA/NOVA GRANADA | 802 | 49.763 |
| 9801 | DI | SAUDADE/SANTA CRUZ | 802 | 49.414 |
| 626 | AL | ESTAÇÃO VENDA NOVA/ESPLendor VIA NOVA AMERICA | 801 | 49.022 |
| 8401 | DI | CACHOEIRINHA/SÃO JOSE | 804 | 48.165 |
| 737 | AL | ESTAÇÃO VILARINHO/JAQUELINE | 801 | 46.506 |
| 2102 | DI | GAMELEIRA / SERRA | 803 | 46.251 |
| SC02A | CI | PRACA 7/SAVASSI VIA PCA DA LIBERDADE - SANTA CASA | 801 | 46.166 |
| 309 | AL | ESTAÇÃO DIAMANTE / BAIRRO PETROPOLIS | 803 | 46.107 |
| 9030 | RA | CASTANHEIRAS/CENTRO | 802 | 45.521 |
| 615 | AL | ESTAÇÃO PAMPULHA / CÉU AZUL B | 801 | 45.329 |
| 9403 | DI | PARAISO/CAICARA | 804 | 45.033 |
| 707 | AL | ESTAÇÃO SÃO GABRIEL/JARDIM GUANABARA | 802 | 44.612 |
| 4031 | RA | SANTA MARIA / HOSPITAIS | 804 | 44.404 |
| 9034 | RA | TAQUARIL/CENTRO | 802 | 43.543 |
| SC01R | CI | CONTORNO/PRACA MILTON CAMPOS | 801 | 43.230 |
| 832 | AL | ESTAÇÃO SÃO GABRIEL / CAPITAO EDUARDO | 802 | 43.107 |
| 3002 | BLQ | LINHAS DE BLOQUEIO ESTAÇÃO SÃO GABRIEL | 802 | 42.484 |
| 624 | AL | ESTAÇÃO VENDA NOVA / MARIA HELENA A | 801 | 42.415 |
| 635 | AL | ESTAÇÃO VILARINHO / JARDIM DOS COMERCIARIOS C | 801 | 42.248 |
| 711 | AL | ESTAÇÃO SÃO GABRIEL/SOLIMÕES | 802 | 42.240 |
| 9404 | DI | SÃO LUCAS/NOVA ESPERANCA | 802 | 41.487 |
| 3301A | SE | SANTA TEREZINHA | 804 | 41.316 |
| 4106 | DI | SÃO CRISTOVAO/SANTO ANTONIO | 801 | 40.860 |
| 5503B | SE | GOIANIA B | 802 | 40.726 |
| 3053 | TO | ESTAÇÃO BARREIRO/B.PRETO | 803 | 40.608 |
| 712 | AL | ESTAÇÃO PAMPULHA/SÃO BERNARDO | 801 | 39.515 |
| 9103 | DI | SANTA TERESA/SANTO ANTONIO | 802 | 39.423 |

| Linha | TS | Nome da Linha | Consórcio | Passageiros M.C.O |
|-------|------|--|-----------|-------------------|
| 1000 | BLQ | LINHAS DE BLOQUEIO ESTAÇÃO DIAMANTE | 803 | 39.397 |
| 9408 | DI | SANTA EFIGENIA/PADRE EUSTAQUIO | 802 | 39.289 |
| 9410 | DI | SAGRADA FAMILIA/CORACAO EUCARISTICO | 802 | 38.483 |
| 9415 | DI | NOSSA SENHORA DE FÁTIMA/BONFIM | 804 | 38.477 |
| 5401 | DI | SÃO LUIS/DOM CABRAL | 801 | 38.238 |
| 814 | AL | ESTAÇÃO SÃO GABRIEL / JARDIM VITORIA | 802 | 38.154 |
| 8405 | DI | PALMARES/BELA VISTA | 804 | 37.642 |
| 9805 | DI | SANTA EFIGENIA/RENASCENCA | 801 | 37.582 |
| 504 | AL | ESTAÇÃO SÃO GABRIEL / SANTA ROSA / APARECIDA | 804 | 37.377 |
| 103 | VF | VILA CAFEZAL/RUA POUSO ALTO | 804 | 37.198 |
| AC08 | MOVE | ESTAÇÃO DE TRANSFERÊNCIA LAGOA DO NADO | 801 | 37.150 |
| AC01 | MOVE | ESTAÇÃO DE TRANSFERÊNCIA CANDELÁRIA | 801 | 37.034 |
| 9502 | DI | SÃO GERALDO/SÃO FRANCISCO VIA ESPLANADA | 802 | 36.923 |
| 305 | AL | ESTAÇÃO DIAMANTE / MANGUEIRAS | 803 | 36.893 |
| 510 | AL | ESTAÇÃO PAMPULHA / TREVO VIA GARÇAS | 801 | 36.675 |
| 4033 | RA | CAMARGOS/CENTRO | 804 | 36.484 |
| 5107 | DI | ESTAÇÃO PAMPULHA/SAVASSI | 801 | 36.211 |
| 806 | AL | ESTAÇÃO SÃO GABRIEL / VISTA DO SOL VIA NAZARE | 802 | 36.180 |
| CM03 | MOVE | ESTAÇÃO DE TRANSFERÊNCIA OURO MINAS | 802 | 36.144 |
| 808 | AL | ESTAÇÃO SÃO GABRIEL / PAULO VI | 802 | 35.999 |
| 823 | AL | ESTAÇÃO SÃO GABRIEL / BAIRRO VITORIA | 802 | 35.550 |
| 4037 | RA | NOSSA SENHORA DA GLÓRIA/CENTRO | 804 | 35.496 |
| AC03 | MOVE | ESTAÇÃO DE TRANSFERÊNCIA QUADROS DO VILARINHO | 801 | 35.469 |
| 1145 | SE | BAIRRO DAS INDUSTRIAS | 803 | 35.106 |
| 3502 | DI | OURO PRETO/SÃO GABRIEL | 804 | 35.061 |
| 325 | AL | ESTAÇÃO BARREIRO / FLAVIO MARQUES LISBOA | 803 | 34.155 |
| 825 | AL | ESTACAO SÃO GABRIEL/VITORIA II VIA UPA-NORDESTE | 802 | 34.050 |
| 822 | AL | ESTAÇÃO JOSE CANDIDO/VILA MARIA | 802 | 33.792 |
| 35 | TO | ESTAÇÃO BARREIRO/CENTRO | 803 | 33.652 |
| 8107 | DI | CONCORDIA/SÃO PEDRO | 802 | 33.145 |
| AC16 | MOVE | ESTAÇÃO DE TRANSFERÊNCIA COLÉGIO MILITAR | 801 | 33.055 |
| 32 | TO | ESTAÇÃO BARREIRO/CENTRO-TAMOIOS | 803 | 32.856 |
| 9402 | DI | SANTA INES/SANTO ANDRE | 804 | 32.743 |
| AC14 | MOVE | ESTAÇÃO DE TRANSFERÊNCIA UFMG | 801 | 32.635 |
| 713 | AL | ESTAÇÃO SÃO GABRIEL/LAJEDO | 802 | 32.499 |
| CM10 | MOVE | ESTAÇÃO DE TRANSFERÊNCIA SILVIANO BRANDÃO | 802 | 30.885 |
| 619 | AL | ESTAÇÃO PAMPULHA / SANTA MONICA VIA SANTA BRANCA | 801 | 30.667 |
| 332 | AL | ESTAÇÃO BARREIRO / MILIONARIOS - BONSUCESSO | 803 | 30.627 |
| 8150 | PE | UNIAO/SERRA | 804 | 30.151 |
| 8108 | DI | CIDADE NOVA/SAVASSI | 802 | 30.113 |
| AC24 | MOVE | ESTAÇÃO DE TRANSFERÊNCIA HOSPITAL ODILON BEHRENS | 801 | 30.058 |
| 735 | AL | ESTAÇÃO VILARINHO/JULIANA A | 801 | 30.015 |
| 633 | AL | ESTAÇÃO VILARINHO / JARDIM DOS COMERCIARIOS | 801 | 29.962 |
| 9405 | DI | INSTITUTO AGRONOMICO/MONSENHOR MESSIAS | 804 | 29.914 |
| 9501 | DI | SÃO LUCAS/JARAGUA | 802 | 29.898 |
| 101 | VF | AGLOMERADO SANTA LUCIA | 803 | 29.412 |
| 503 | AL | ESTAÇÃO SÃO GABRIEL / APARECIDA / SANTA ROSA | 804 | 29.324 |
| 4410 | SE | CELSO MACHADO VIA SARAMENHA/URCA | 804 | 29.013 |
| 328 | AL | ESTAÇÃO BARREIRO / CARDOSO B | 803 | 28.834 |
| 644 | AL | ESTAÇÃO PAMPULHA / SÃO JOAO BATISTA | 801 | 28.664 |
| SC04A | CI | SANTA CASA/SAVASSI/RODOVIARIA A | 801 | 28.646 |
| 310 | AL | ESTAÇÃO DIAMANTE / 3 E 4 SECAO | 803 | 27.618 |
| 8102 | DI | UNIÃO/CARMO SION | 802 | 27.544 |
| 807 | AL | ESTAÇÃO SÃO GABRIEL / RIBEIRO DE ABREU A | 802 | 27.287 |
| 102 | VF | NOSSA SENHORA DE FATIMA/HOSPITAL EVANGELICO | 804 | 26.668 |

| Linha | TS | Nome da Linha | Consórcio | Passageiros M.C.O |
|-------|------|--|-----------|-------------------|
| AC17 | MOVE | ESTAÇÃO DE TRANSFERÊNCIA SÃO FRANCISCO | 801 | 26.406 |
| 739 | AL | ESTAÇÃO VILARINHO/JAQUELINE 2ª SEÇÃO VIA FREI LEOPOLDO | 801 | 25.974 |
| AC05 | MOVE | ESTAÇÃO DE TRANSFERÊNCIA CRISTIANO GUIMARÃES | 801 | 25.874 |
| AC02 | MOVE | ESTAÇÃO DE TRANSFERÊNCIA MINAS CAIXA | 801 | 25.641 |
| 645 | AL | EST. PAMPULHA / SANTA MONICA VIA JARDIM ATLANTICO | 801 | 25.572 |
| 326 | AL | ESTAÇÃO BARREIRO / VALE DO JATOBA | 803 | 25.334 |
| 9209 | DI | SAGRADA FAMILIA/GUTIERREZ | 802 | 25.037 |
| 2034 | RA | CONJUNTO BETÂNIA / CENTRO | 803 | 24.583 |
| 208 | AL | BETANIA / BARREIRO VIA NOVO DAS INDUSTRIAS | 803 | 24.303 |
| AC25 | MOVE | ESTAÇÃO DE TRANSFERÊNCIA SENAI | 801 | 24.284 |
| SC04B | CI | SANTA CASA/RODOVIARIA/SAVASSI B | 801 | 24.204 |
| 636 | AL | ESTAÇÃO VILARINHO / JARDIM EUROPA | 801 | 24.193 |
| 716 | AL | ESTAÇÃO SÃO GABRIEL/NOVO AARAO REIS | 802 | 24.082 |
| 637 | AL | ESTAÇÃO VILARINHO / CANAA VIA SERRA VERDE | 801 | 23.883 |
| 837 | AL | ESTAÇÃO SÃO GABRIEL / CONJUNTO RIBEIRO DE ABREU | 802 | 23.545 |
| 329 | AL | ESTAÇÃO BARREIRO / JATOBA | 803 | 23.394 |
| 85 | TO | ESTAÇÃO SÃO GABRIEL / CENTRO VIA FLORESTA | 802 | 23.276 |
| 643 | AL | ESTAÇÃO PAMPULHA / COPACABANA VIA MONTE CARMELO | 801 | 23.072 |
| 809 | AL | ESTAÇÃO SÃO GABRIEL / BELMONTE | 802 | 22.875 |
| 621 | AL | ESTAÇÃO VENDA NOVA / LAGOA | 801 | 22.682 |
| CM06 | MOVE | ESTAÇÃO DE TRANSFERÊNCIA CIDADE NOVA | 802 | 22.410 |
| 206 | AL | CIRCULAR OESTE | 803 | 22.315 |
| 736 | AL | ESTAÇÃO VILARINHO/JULIANA B | 801 | 22.030 |
| 319 | VF | VILA CEMIG/CONJ.ESPERANCA | 803 | 21.458 |
| 9210 | DI | SANTA TERESA/PRADO | 802 | 21.375 |
| CM07 | MOVE | ESTAÇÃO DE TRANSFERÊNCIA FEIRA DOS PRODUTORES | 802 | 21.175 |
| 3301B | SE | CASTELO | 804 | 21.173 |
| AC23 | MOVE | ESTAÇÃO DE TRANSFERÊNCIA IAPI | 801 | 21.151 |
| AC12 | MOVE | ESTAÇÃO DE TRANSFERÊNCIA SANTA ROSA | 801 | 21.113 |
| AC04 | MOVE | ESTAÇÃO DE TRANSFERÊNCIA UPA VENDA NOVA | 801 | 20.757 |
| 638 | AL | ESTAÇÃO VILARINHO/MINAS CAIXA | 801 | 20.579 |
| 327 | AL | ESTAÇÃO BARREIRO / CARDOSO A | 803 | 20.529 |
| 625 | AL | ESTAÇÃO VENDA NOVA / MARIA HELENA B | 801 | 20.373 |
| AC10 | MOVE | ESTAÇÃO DE TRANSFERÊNCIA MONTE CASTELO | 801 | 19.933 |
| 740 | VF | TUPI / MIRANTE | 802 | 18.917 |
| 105 | CI | ESTAÇÃO CENTRAL / LOURDES | 804 | 18.346 |
| 5550 | TO | ESTAÇÃO PAMPULHA/ESTAÇÃO PONTO SÃO JOSÉ | 801 | 17.909 |
| AC18 | MOVE | ESTAÇÃO DE TRANSFERÊNCIA CACHOEIRINHA | 801 | 17.408 |
| 708 | AL | ESTAÇÃO SÃO GABRIEL/FELICIDADE | 802 | 17.396 |
| 811 | AL | ESTAÇÃO SÃO GABRIEL / VISTA DO SOL VIA PUC | 802 | 17.381 |
| 107 | VF | VILA MARCOLA / RUA DO OURO | 804 | 16.599 |
| 620 | AL | ESTAÇÃO PAMPULHA / SANTA MÔNICA VIA SANTA AMÉLIA | 801 | 16.563 |
| 506 | AL | JARDIM ALVORADA/AV. ANTONIO CARLOS | 801 | 16.417 |
| 2152 | PE | SALGADO FILHO/CRUZEIRO | 803 | 16.352 |
| 1030 | RA | AVENIDA | 804 | 15.533 |
| 2035 | RA | BAIRRO DAS INDUSTRIAS / CENTRO | 803 | 15.359 |
| 335 | AL | ESTAÇÃO BARREIRO / LINDEIA | 803 | 15.257 |
| AC07 | MOVE | ESTAÇÃO DE TRANSFERÊNCIA SÃO JOÃO BATISTA | 801 | 15.221 |
| 340 | AL | ESTAÇÃO BARREIRO / VILA MANGUEIRAS | 803 | 15.138 |
| 9550 | PE | CASA BRANCA/SÃO FRANCISCO VIA EST. JOSE CANDIDO | 804 | 15.091 |
| 203 | VF | MORRO DAS PEDRAS/VENTOSA | 803 | 15.004 |
| AC22 | MOVE | ESTAÇÃO DE TRANSFERÊNCIA HOSPITAL BELO HORIZONTE | 801 | 14.726 |
| 304 | AL | ESTAÇÃO DIAMANTE / JATOBA IV | 803 | 14.590 |
| 308 | AL | ESTAÇÃO BARREIRO / TIROL | 803 | 14.334 |
| AC20 | MOVE | ESTAÇÃO DE TRANSFERÊNCIA APARECIDA | 801 | 14.207 |

| Linha | TS | Nome da Linha | Consórcio | Passageiros M.C.O |
|-------|------|--|-----------|-------------------|
| AC21 | MOVE | ESTAÇÃO DE TRANSFERÊNCIA OPERÁRIOS | 801 | 13.894 |
| CM09 | MOVE | ESTAÇÃO DE TRANSFERÊNCIA SAGRADA FAMÍLIA | 802 | 13.776 |
| 717 | AL | ESTAÇÃO PAMPULHA / CAMPO ALEGRE | 801 | 13.499 |
| 810 | AL | ESTAÇÃO SÃO GABRIEL/PARQUE BELMONTE VIA D.SILVERIO | 802 | 13.080 |
| 714 | AL | ESTAÇÃO SÃO GABRIEL/CASAS POPULARES | 802 | 12.670 |
| 321 | VF | OLHOS D AGUA / PILAR | 803 | 12.497 |
| 640 | AL | ESTAÇÃO VENDA NOVA / JARDIM LEBLON VIA RIO BRANCO | 801 | 12.385 |
| 705 | AL | ESTAÇÃO SÃO GABRIEL/SÃO TOMAZ | 802 | 12.277 |
| AC09 | MOVE | ESTAÇÃO DE TRANSFERÊNCIA MONTESE | 801 | 11.835 |
| 703 | AL | ESTAÇÃO SÃO GABRIEL / GUARANI A | 802 | 11.764 |
| 718 | AL | ESTAÇÃO PAMPULHA / PLANALTO | 801 | 11.251 |
| AC19 | MOVE | ESTAÇÃO DE TRANSFERÊNCIA AMÉRICO VESPÚCIO | 801 | 11.250 |
| 204 | AM | ESTAÇÃO VILA OESTE / NOVA GAMELEIRA | 803 | 11.156 |
| 314 | AL | ESTAÇÃO DIAMANTE/ESTAÇÃO BARREIRO VIA SANTA HELENA | 803 | 11.080 |
| 902 | VF | TAQUARIL/CASTANHEIRAS | 802 | 10.603 |
| 706 | AL | ESTAÇÃO SÃO GABRIEL/ HELIOPOLIS | 802 | 10.476 |
| 331 | AL | ESTAÇÃO BARREIRO/CONJ.ANTONIO TEIXEIRA DIAS V.UPA | 803 | 10.456 |
| 702 | AL | ESTAÇÃO SÃO GABRIEL / XODO-MARIZE | 802 | 10.345 |
| 401 | AM | METRO CID.INDUSTRIAL/S.MARIA | 804 | 10.232 |
| 623 | AL | ESTAÇÃO VENDA NOVA / VILA SANTA BRANCA | 801 | 10.200 |
| 337 | AL | ESTAÇÃO BARREIRO / ITAIPU | 803 | 10.049 |
| AC06 | MOVE | ESTAÇÃO DE TRANSFERÊNCIA PLANALTO | 801 | 9.685 |
| SC03A | CI | HOSPITAL FELICIO ROCHO/HOSPITAL MILITAR A | 804 | 9.331 |
| 201 | VF | MORRO DAS PEDRAS | 803 | 9.087 |
| 622 | AL | ESTAÇÃO VENDA NOVA / LAGOINHA | 801 | 8.624 |
| 3350 | AL | EST.BARREIRO/EST.DIAMANTE | 803 | 8.452 |
| 406 | AL | EST.PONTO SÃO JOSÉ/PINDORAMA V. N.SRA. DA GLORIA | 804 | 8.388 |
| 402 | AM | METRO CID.INDUSTRIAL/CAMARGOS | 804 | 8.122 |
| 303 | AL | ESTAÇÃO DIAMANTE / SANTA CECILIA VIA CASTANHEIRAS | 803 | 8.049 |
| 301 | AL | EST.DIAMANTE/NOVO STA.CECILIA V. BRASIL INDUSTRIAL | 803 | 7.366 |
| 315 | AL | ESTAÇÃO BARREIRO / BARREIRO | 803 | 7.355 |
| AC15 | MOVE | ESTAÇÃO DE TRANSFERÊNCIA LIBERDADE | 801 | 7.283 |
| CM02 | MOVE | ESTAÇÃO DE TRANSFERÊNCIA MINAS SHOPPING | 802 | 7.241 |
| 826 | VF | MONTES CLAROS / RUA SÃO ROMULO | 802 | 7.191 |
| CM08 | MOVE | ESTAÇÃO DE TRANSFERÊNCIA SÃO JUDAS TADEU | 802 | 6.692 |
| CM04 | MOVE | ESTAÇÃO DE TRANSFERÊNCIA UNIÃO | 802 | 6.410 |
| 8551 | PE | EST. SÃO GABRIEL/ESTAÇÃO UFMG VIA ANEL RODOVIÁRIO | 802 | 5.356 |
| 511 | AL | ESTACÃO PONTO SÃO JOSÉ / JARDIM ALVORADA | 804 | 5.255 |
| 734 | AL | ESTAÇÃO SÃO GABRIEL / AARAO REIS VIA MINASLANDIA | 802 | 5.071 |
| 903 | AL | GRANJA DE FREITAS/TAQUARIL VIA ALTO VERA CRUZ | 802 | 4.783 |
| 838 | AL | ESTAÇÃO SÃO GABRIEL/PALMARES VIA MARIA VIRGINIA | 802 | 4.542 |
| 313 | AL | ESTAÇÃO DIAMANTE / OLARIA | 803 | 4.038 |
| 83P | TO | ESTAÇÃO SÃO GABRIEL / CENTRO - PARADORA | 802 | 3.938 |
| 821 | AL | ESTAÇÃO JOSE CANDIDO / GOIANIA | 802 | 3.111 |
| CM05 | MOVE | ESTAÇÃO DE TRANSFERÊNCIA IPIRANGA | 802 | 3.009 |
| 642 | AL | EST. VENDA NOVA/EST. VILARINHO/CID.ADMINISTRATIVA | 801 | 2.876 |
| 639 | AL | BRAUNAS / SHOPPING DEL REY | 804 | 2.738 |
| 535 | AL | XANGRILA VIA ITAMARATY / SHOPPING DEL REY | 804 | 2.587 |
| 6030 | RA | CIDADE ADMINISTRATIVA/SAVASSI VIA HOSPITAIS | 801 | 1.985 |
| 6031 | RA | CIDADE ADMINISTRATIVA/CENTRO | 801 | 1.710 |
| 6017 | SE | PIRATININGA VIA RIO BRANCO/CENTRO | 801 | 1.582 |
| 2033 | RA | BETÂNIA / CENTRO | 803 | 1.556 |
| 836 | AL | ESTAÇÃO SÃO GABRIEL / RIBEIRO DE ABREU B | 802 | 1.520 |
| 631 | AL | ESTAÇÃO VILARINHO / SERRA VERDE VIA MINAS CAIXA | 801 | 1.496 |
| 338 | AL | ESTAÇÃO BARREIRO / PILAR - OLHOS D'ÁGUA | 803 | 1.136 |

| Linha | TS | Nome da Linha | Consórcio | Passageiros M.C.O |
|-------|----|--|--------------|-------------------|
| 336 | VF | HOSPITAL EDUARDO DE MENEZES / VILA BERNADETE | 803 | 1.059 |
| 709 | AL | ESTAÇÃO SÃO GABRIEL / TUPI | 802 | 980 |
| 732 | AL | ESTAÇÃO SÃO GABRIEL / TUPI-FELICIDADE | 802 | 779 |
| 8550 | TO | ESTAÇÃO SÃO GABRIEL/ZOOLOGICO VIA ESTAÇÃO PAMPULHA | 802 | 607 |
| 533 | AL | CASTELO / SHOPPING DEL REY | 804 | 224 |
| 710 | AL | ESTAÇÃO SÃO GABRIEL / PROVIDENCIA | 802 | 127 |
| 812 | AL | ESTAÇÃO SÃO GABRIEL / SÃO GABRIEL A | 802 | 113 |
| 507 | AL | OURO PRETO / SHOPPING DEL REY | 804 | 111 |
| 3020 | SE | ÁGUAS CLARAS-VILA PINHO/CENTRO | 803 | 13 |
| 63 | TO | ESTAÇÃO VENDA NOVA/LAGOINHA | 801 | 9 |
| 6014 | SE | CÉU AZUL/CENTRO | 801 | 7 |
| 50 | TO | ESTAÇÃO PAMPULHA/CENTRO - DIRETA | 801 | 1 |
| 52 | TO | ESTAÇÃO PAMPULHA/AV. ANTÔNIO CARLOS | 801 | 0 |
| 61 | TO | ESTAÇÃO VENDA NOVA/CENTRO-DIRETA | 801 | 0 |
| 65 | TO | ESTAÇÃO VILARINHO/CENTRO VIA ANTONIO CARLOS-DIRETA | 801 | 0 |
| 68 | TO | ESTAÇÃO VILARINHO / LAGOINHA | 801 | 0 |
| 83D | TO | ESTAÇÃO SÃO GABRIEL / CENTRO - DIRETA | 802 | 0 |
| 630 | AL | ESTAÇÃO VILARINHO/SERRA VERDE VIA AV.SALAMANCA | 801 | 0 |
| 1170 | PE | SANTA LUCIA/MANGABEIRAS | 801 | 0 |
| 5102 | DI | UFMG/SANTO ANTONIO | 801 | 0 |
| 6018 | SE | RIO BRANCO VIA JARDIM LEBLON / CENTRO | 801 | 0 |
| 6032 | SE | MANTIQUEIRA/CENTRO | 801 | 0 |
| 6034 | SE | NOVA YORK VIA JD. DOS COMERCIÁRIOS / CENTRO | 801 | 0 |
| SC02B | CI | SAVASSI/PRACA 7 VIA SANTA CASA - PCA DA LIBERDADE | 801 | 0 |
| 7015 | SE | MONTE AZUL/CENTRO | 802 | 0 |
| 8015 | SE | CONJUNTO PAULO VI/CENTRO | 802 | 0 |
| 34 | TO | ESTAÇÃO BARREIRO/VIA EXPRESSA | 803 | 0 |
| 320 | AL | ESCOLA ESTADUAL AMARO NEVES | 803 | 0 |
| 3011 | SE | INDEPENDÊNCIA / CENTRO | 803 | 0 |
| 3150 | PE | REGINA-LINDEIA / BH SHOPPING VIA ANEL RODOVIARIO | 803 | 0 |
| SE02 | EC | BURITIS/SAVASSI | 803 | 0 |
| 2150 | PE | GRAJAU/SION VIA CONTORNO | 804 | 0 |
| 4403C | SE | RESIDENCIAL SARANDI | 804 | 0 |
| SC03B | CI | HOSPITAL FELICIO ROCHO/HOSPITAL MILITAR B | 804 | 0 |
| | | | Total | 19.613.236 |

OBS.: São 309 linhas de transporte convencional, 13 linhas de bloqueio das estações e 37 linhas de estações de transferência do MOVE.

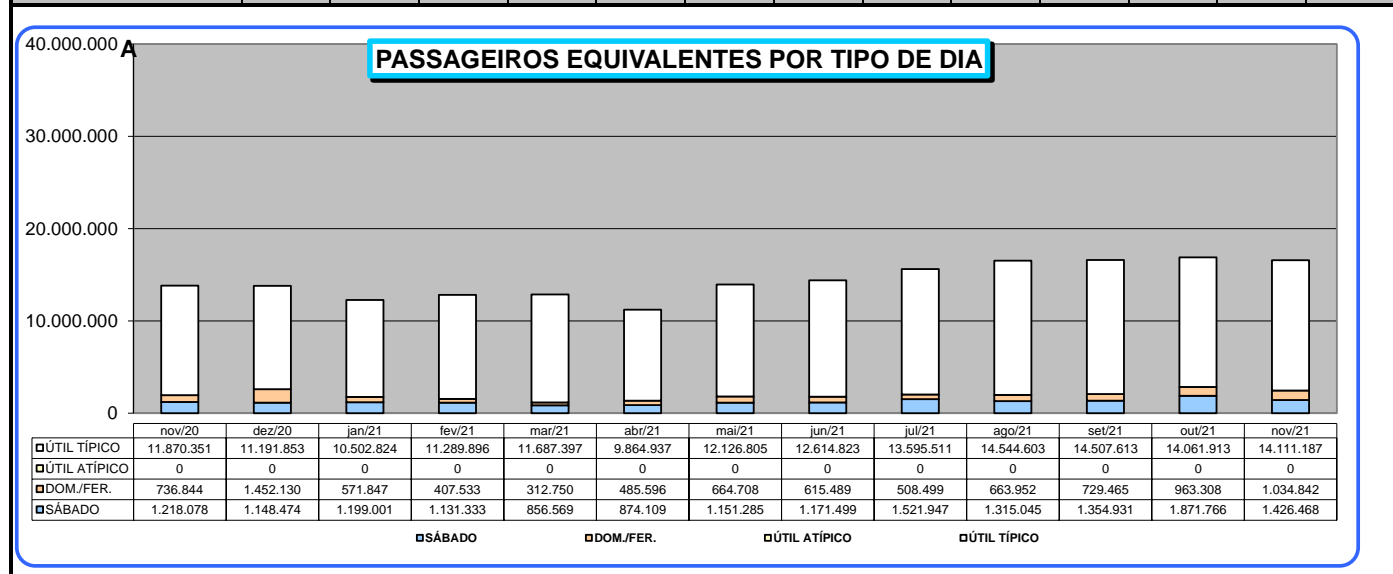
- linhas que não operarm esse mês

**SISTEMA DE TRANSPORTE POR ÔNIBUS CONVENCIONAL E MOVE DE BH
PASSAGEIRO EQUIVALENTE POR MÊS/TARIFA/TIPO DE DIA - ÚLTIMOS 12 MESES**

| DIA | Tarifa | nov/20 | dez/20 | jan/21 | fev/21 | mar/21 | abr/21 | mai/21 | jun/21 | jul/21 | ago/21 | set/21 | out/21 | nov/21 |
|--------------|----------------|-------------------|-------------------|-------------------|-------------------|-------------------|-------------------|-------------------|-------------------|-------------------|-------------------|-------------------|-------------------|-------------------|
| SÁBADO | Atual R\$ 1,00 | 23.313 | 21.092 | 24.821 | 22.054 | 20.678 | 19.894 | 21.843 | 21.761 | 27.993 | 23.998 | 24.718 | 31.529 | 24.288 |
| | Atual R\$ 3,15 | 165.239 | 155.559 | 164.275 | 167.724 | 162.278 | 127.448 | 158.867 | 169.064 | 222.361 | 185.700 | 185.214 | 201.608 | 216.645 |
| | Atual R\$ 4,50 | 1.029.526 | 971.824 | 1.009.904 | 941.555 | 673.614 | 726.767 | 970.574 | 980.674 | 1.271.592 | 1.105.347 | 1.144.999 | 1.638.628 | 1.185.534 |
| | Atual R\$ 6,75 | 0 | 0 | 0 | 0 | 0 | 0 | 0 | 0 | 0 | 0 | 0 | 0 | 0 |
| | Total | 1.218.078 | 1.148.474 | 1.199.001 | 1.131.333 | 856.569 | 874.109 | 1.151.285 | 1.171.499 | 1.521.947 | 1.315.045 | 1.354.931 | 1.871.766 | 1.426.468 |
| ÚTIL ATÍPICO | Atual R\$ 1,00 | 0 | 0 | 0 | 0 | 0 | 0 | 0 | 0 | 0 | 0 | 0 | 0 | 0 |
| | Atual R\$ 3,15 | 0 | 0 | 0 | 0 | 0 | 0 | 0 | 0 | 0 | 0 | 0 | 0 | 0 |
| | Atual R\$ 4,50 | 0 | 0 | 0 | 0 | 0 | 0 | 0 | 0 | 0 | 0 | 0 | 0 | 0 |
| | Atual R\$ 6,75 | 0 | 0 | 0 | 0 | 0 | 0 | 0 | 0 | 0 | 0 | 0 | 0 | 0 |
| | Total | 0 | 0 | 0 | 0 | 0 | 0 | 0 | 0 | 0 | 0 | 0 | 0 | 0 |
| DOM./FER. | Atual R\$ 1,00 | 17.048 | 26.693 | 12.805 | 8.353 | 7.290 | 10.786 | 14.170 | 11.960 | 9.694 | 12.721 | 13.939 | 15.989 | 16.520 |
| | Atual R\$ 3,15 | 107.853 | 198.260 | 84.771 | 47.300 | 49.193 | 71.281 | 96.204 | 88.137 | 75.243 | 104.002 | 109.700 | 100.365 | 121.437 |
| | Atual R\$ 4,50 | 611.943 | 1.227.177 | 474.272 | 351.879 | 256.268 | 403.529 | 554.334 | 515.392 | 423.562 | 547.230 | 605.826 | 846.954 | 896.884 |
| | Total | 736.844 | 1.452.130 | 571.847 | 407.533 | 312.750 | 485.596 | 664.708 | 615.489 | 508.499 | 663.952 | 729.465 | 963.308 | 1.034.842 |
| ÚTIL TÍPICO | Atual R\$ 1,00 | 198.465 | 184.836 | 185.900 | 197.826 | 210.214 | 178.782 | 205.129 | 211.363 | 228.494 | 249.228 | 257.441 | 248.066 | 244.014 |
| | Atual R\$ 3,15 | 1.539.818 | 1.466.236 | 1.362.482 | 1.506.539 | 1.540.645 | 1.327.009 | 1.632.618 | 1.701.216 | 1.820.170 | 1.977.563 | 1.993.612 | 2.000.559 | 2.040.974 |
| | Atual R\$ 4,50 | 10.132.068 | 9.540.781 | 8.954.442 | 9.585.530 | 9.936.538 | 8.359.147 | 10.289.058 | 10.702.244 | 11.546.847 | 12.317.813 | 12.256.560 | 11.813.288 | 11.826.198 |
| | Atual R\$ 6,75 | 0 | 0 | 0 | 0 | 0 | 0 | 0 | 0 | 0 | 0 | 0 | 0 | 0 |
| | Total | 11.870.351 | 11.191.853 | 10.502.824 | 11.289.896 | 11.687.397 | 9.864.937 | 12.126.805 | 12.614.823 | 13.595.511 | 14.544.603 | 14.507.613 | 14.061.913 | 14.111.187 |
| TOTAL | | 13.825.273 | 13.792.457 | 12.273.671 | 12.828.762 | 12.856.716 | 11.224.643 | 13.942.798 | 14.401.810 | 15.625.956 | 16.523.601 | 16.592.009 | 16.896.987 | 16.572.497 |

PASSAGEIRO EQUIVALENTE MÉDIO POR DIA/TARIFA - ÚLTIMOS 12 MESES

| DIA | Tarifa | nov/20 | dez/20 | jan/21 | fev/21 | mar/21 | abr/21 | mai/21 | jun/21 | jul/21 | ago/21 | set/21 | out/21 | nov/21 |
|--------------|----------------|----------------|----------------|----------------|----------------|----------------|----------------|----------------|----------------|----------------|----------------|----------------|----------------|----------------|
| SÁBADO | Atual R\$ 1,00 | 5.828 | 3.515 | 4.964 | 5.513 | 5.169 | 4.973 | 5.461 | 5.440 | 5.599 | 6.000 | 6.179 | 6.306 | 6.072 |
| | Atual R\$ 3,15 | 41.310 | 25.926 | 32.855 | 41.931 | 40.569 | 31.862 | 39.717 | 42.266 | 44.472 | 46.425 | 46.304 | 40.322 | 54.161 |
| | Atual R\$ 4,50 | 257.381 | 161.971 | 201.981 | 235.389 | 168.403 | 181.692 | 242.644 | 245.168 | 254.318 | 276.337 | 286.250 | 327.726 | 296.384 |
| | Atual R\$ 6,75 | 0 | 0 | 0 | 0 | 0 | 0 | 0 | 0 | 0 | 0 | 0 | 0 | 0 |
| | Total | 304.519 | 191.412 | 239.800 | 282.833 | 214.142 | 218.527 | 287.821 | 292.875 | 304.389 | 328.761 | 338.733 | 374.353 | 356.617 |
| ÚTIL ATÍPICO | Atual R\$ 1,00 | 0 | 0 | 0 | 0 | 0 | 0 | 0 | 0 | 0 | 0 | 0 | 0 | 0 |
| | Atual R\$ 3,15 | 0 | 0 | 0 | 0 | 0 | 0 | 0 | 0 | 0 | 0 | 0 | 0 | 0 |
| | Atual R\$ 4,50 | 0 | 0 | 0 | 0 | 0 | 0 | 0 | 0 | 0 | 0 | 0 | 0 | 0 |
| | Atual R\$ 6,75 | 0 | 0 | 0 | 0 | 0 | 0 | 0 | 0 | 0 | 0 | 0 | 0 | 0 |
| | Total | 0 | 0 | 0 | 0 | 0 | 0 | 0 | 0 | 0 | 0 | 0 | 0 | 0 |
| DOM./FER. | Atual R\$ 1,00 | 2.841 | 4.449 | 2.134 | 2.088 | 1.822 | 1.798 | 2.362 | 2.392 | 2.423 | 2.544 | 2.788 | 2.665 | 2.753 |
| | Atual R\$ 3,15 | 17.975 | 33.043 | 14.128 | 11.825 | 12.298 | 11.880 | 16.034 | 17.627 | 18.811 | 20.800 | 21.940 | 16.728 | 20.240 |
| | Atual R\$ 4,50 | 101.990 | 204.529 | 79.045 | 87.970 | 64.067 | 67.255 | 92.389 | 103.078 | 105.890 | 109.446 | 121.165 | 141.159 | 149.481 |
| | Total | 122.807 | 242.022 | 95.308 | 101.883 | 78.188 | 80.933 | 110.785 | 123.098 | 127.125 | 132.790 | 145.893 | 160.551 | 172.474 |
| ÚTIL TÍPICO | Atual R\$ 1,00 | 9.923 | 9.728 | 9.295 | 9.891 | 9.140 | 8.939 | 9.768 | 10.065 | 10.386 | 11.329 | 12.259 | 12.403 | 12.201 |
| | Atual R\$ 3,15 | 76.991 | 77.170 | 68.124 | 75.327 | 66.985 | 66.350 | 77.744 | 81.010 | 82.735 | 89.889 | 94.934 | 100.028 | 102.049 |
| | Atual R\$ 4,50 | 506.603 | 502.146 | 447.722 | 479.277 | 432.023 | 417.957 | 489.955 | 509.631 | 524.857 | 559.901 | 583.646 | 590.664 | 591.310 |
| | Atual R\$ 6,75 | 0 | 0 | 0 | 0 | 0 | 0 | 0 | 0 | 0 | 0 | 0 | 0 | 0 |
| | Total | 593.518 | 589.045 | 525.141 | 564.495 | 508.148 | 493.247 | 577.467 | 600.706 | 617.978 | 661.118 | 690.839 | 703.096 | 705.559 |
| TOTAL | | 460.842 | 444.918 | 395.925 | 458.170 | 414.733 | 374.155 | 449.768 | 480.060 | 504.063 | 533.019 | 553.067 | 844.849 | 552.417 |



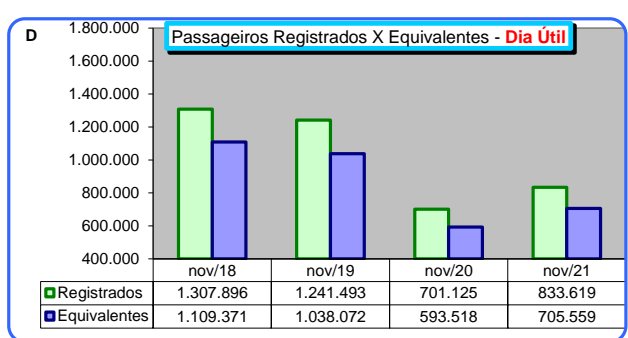
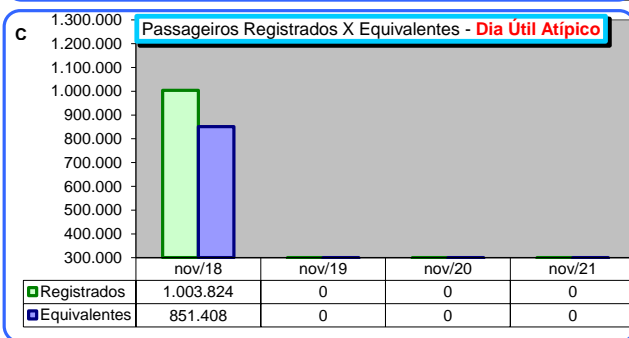
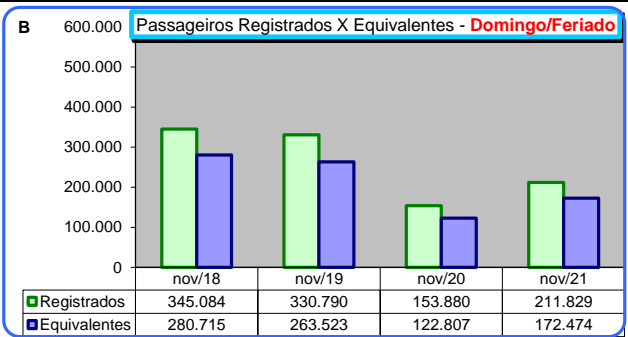
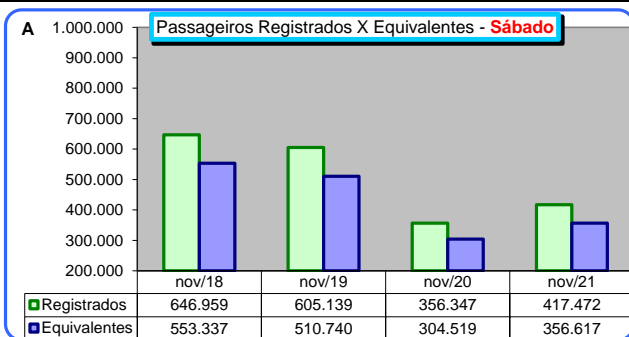
PASSAGEIRO REGISTRADO E EQUIVALENTE NO MÊS NOS ÚLTIMOS 4 ANOS (DIA/TARIFA)

| DIA | Tarifa | nov/18 | | nov/19 | | nov/20 | | nov/21 | |
|--------------|-------------------|----------------------|--------------------------|----------------------|--------------------------|----------------------|--------------------------|----------------------|--------------------------|
| | | Total de Passageiros | Passageiros Equivalentes | Total de Passageiros | Passageiros Equivalentes | Total de Passageiros | Passageiros Equivalentes | Total de Passageiros | Passageiros Equivalentes |
| SÁBADO | Atual R\$ 1,00 | 47.426 | 44.140 | 45.250 | 40.888 | 25.581 | 23.313 | 26.961 | 24.288 |
| | Atual R\$ 1,35 | 0 | 0 | 0 | 0 | 0 | 0 | 0 | 0 |
| | Atual R\$ 3,15 | 468.166 | 395.448 | 402.780 | 331.802 | 202.321 | 165.239 | 261.171 | 216.645 |
| | Atual R\$ 4,50 | 2.072.243 | 1.773.761 | 1.972.525 | 1.670.272 | 1.197.486 | 1.029.526 | 1.381.755 | 1.185.534 |
| | Atual R\$ 6,75 | 0 | 0 | 0 | 0 | 0 | 0 | 0 | 0 |
| | Total | 2.587.835 | 2.213.349 | 2.420.555 | 2.042.962 | 1.425.388 | 1.218.078 | 1.669.887 | 1.426.468 |
| ÚTIL ATÍPICO | Atual R\$ 1,00 | 15.741 | 14.380 | 0 | 0 | 0 | 0 | 0 | 0 |
| | Atual R\$ 1,35 | 0 | 0 | 0 | 0 | 0 | 0 | 0 | 0 |
| | Atual R\$ 3,15 | 170.909 | 142.421 | 0 | 0 | 0 | 0 | 0 | 0 |
| | Atual R\$ 4,50 | 816.729 | 694.195 | 0 | 0 | 0 | 0 | 0 | 0 |
| | Atual R\$ 6,75 | 445 | 413 | 0 | 0 | 0 | 0 | 0 | 0 |
| | Total | 1.003.824 | 851.408 | 0 | 0 | 0 | 0 | 0 | 0 |
| DOM./FER. | Atual R\$ 1,00 | 38.537 | 35.555 | 37.233 | 33.355 | 19.023 | 17.048 | 18.697 | 16.520 |
| | Atual R\$ 1,35 | 0 | 0 | 0 | 0 | 0 | 0 | 0 | 0 |
| | Atual R\$ 3,15 | 390.349 | 323.383 | 345.915 | 277.070 | 138.561 | 107.853 | 156.593 | 121.437 |
| | Atual R\$ 4,50 | 1.641.615 | 1.325.349 | 1.601.591 | 1.270.714 | 765.695 | 611.943 | 1.095.683 | 896.884 |
| | Atual R\$ 6,75 | 0 | 0 | 0 | 0 | 0 | 0 | 0 | 0 |
| | Total | 2.070.501 | 1.684.287 | 1.984.739 | 1.581.139 | 923.279 | 736.844 | 1.270.973 | 1.034.842 |
| ÚTIL TÍPICO | Atual R\$ 1,00 | 405.100 | 385.245 | 405.395 | 365.282 | 218.210 | 198.465 | 269.793 | 244.014 |
| | Atual R\$ 1,35 | 0 | 0 | 0 | 0 | 0 | 0 | 0 | 0 |
| | Atual R\$ 3,15 | 4.191.561 | 3.463.610 | 3.939.778 | 3.172.361 | 1.913.311 | 1.539.818 | 2.509.003 | 2.040.974 |
| | Atual R\$ 4,50 | 20.235.136 | 17.212.195 | 20.466.068 | 17.206.349 | 11.890.979 | 10.132.068 | 13.893.580 | 11.826.198 |
| | Atual R\$ 6,75 | 18.225 | 16.992 | 18.616 | 17.453 | 0 | 0 | 0 | 0 |
| | Total | 24.850.022 | 21.078.041 | 24.829.857 | 20.761.445 | 14.022.500 | 11.870.351 | 16.672.376 | 14.111.187 |
| TOTAL | 30.512.182 | 25.827.086 | 29.235.151 | 24.385.546 | 16.371.167 | 13.825.273 | 19.613.236 | 16.572.497 | |

PASSAGEIRO REGISTRADO E EQUIVALENTE NO MÊS NOS ÚLTIMOS 4 ANOS (DIA/TARIFA)

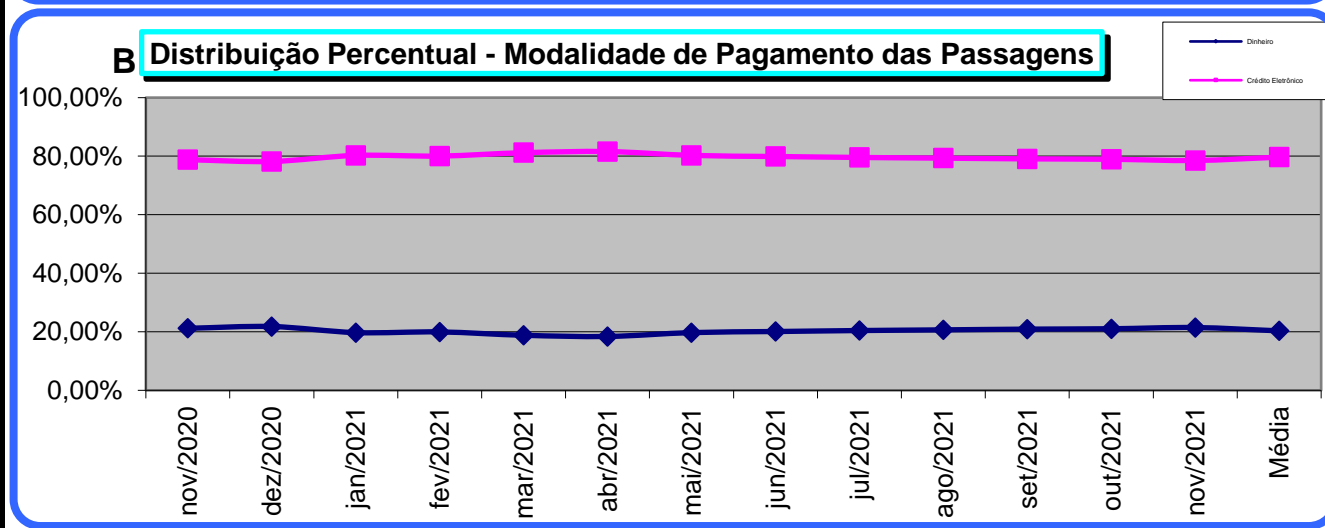
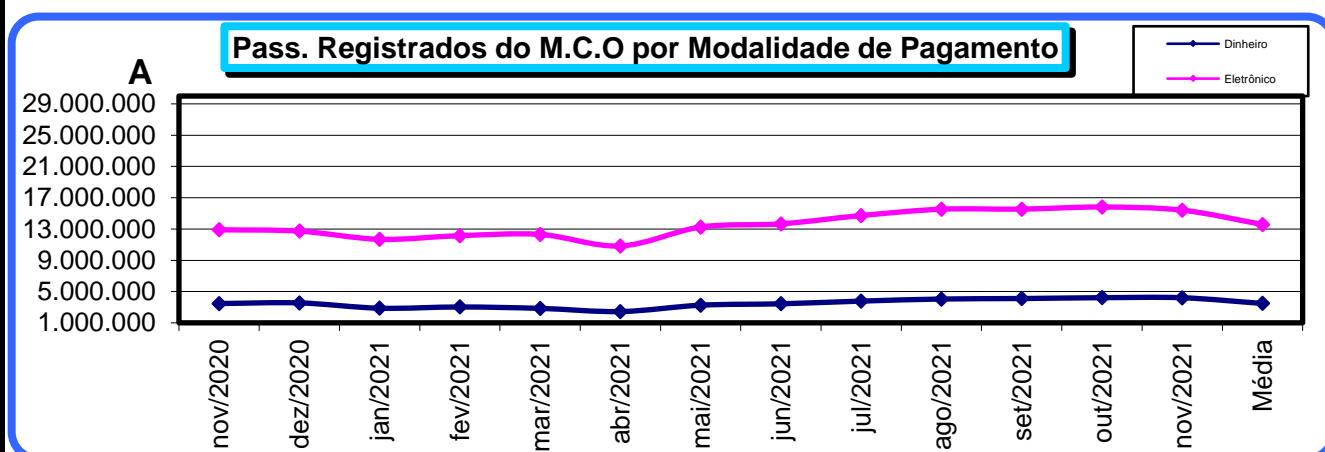
MÉDIAS COMPARATIVAS

| DIA | Tarifa | nov/18 | | nov/19 | | nov/20 | | nov/21 | |
|--------------|------------------|----------------------|--------------------------|----------------------|--------------------------|----------------------|--------------------------|----------------------|--------------------------|
| | | Total de Passageiros | Passageiros Equivalentes | Total de Passageiros | Passageiros Equivalentes | Total de Passageiros | Passageiros Equivalentes | Total de Passageiros | Passageiros Equivalentes |
| SÁBADO | Atual R\$ 1,00 | 11.857 | 11.035 | 11.313 | 10.222 | 6.395 | 5.828 | 6.740 | 6.072 |
| | Atual R\$ 1,35 | 0 | 0 | 0 | 0 | 0 | 0 | 0 | 0 |
| | Atual R\$ 3,15 | 117.042 | 98.862 | 100.695 | 82.951 | 50.580 | 41.310 | 65.293 | 54.161 |
| | Atual R\$ 4,50 | 518.061 | 443.440 | 493.131 | 417.568 | 299.372 | 257.381 | 345.439 | 296.384 |
| | Atual R\$ 6,75 | 0 | 0 | 0 | 0 | 0 | 0 | 0 | 0 |
| | Total | 646.959 | 553.337 | 605.139 | 510.740 | 356.347 | 304.519 | 417.472 | 356.617 |
| ÚTIL ATÍPICO | Atual R\$ 1,00 | 15.741 | 14.380 | 0 | 0 | 0 | 0 | 0 | 0 |
| | Atual R\$ 1,35 | 0 | 0 | 0 | 0 | 0 | 0 | 0 | 0 |
| | Atual R\$ 3,15 | 170.909 | 142.421 | 0 | 0 | 0 | 0 | 0 | 0 |
| | Atual R\$ 4,50 | 816.729 | 694.195 | 0 | 0 | 0 | 0 | 0 | 0 |
| | Atual R\$ 6,75 | 445 | 413 | 0 | 0 | 0 | 0 | 0 | 0 |
| | Total | 1.003.824 | 851.408 | 0 | 0 | 0 | 0 | 0 | 0 |
| DOM./FER. | Atual R\$ 1,00 | 6.423 | 5.926 | 6.206 | 5.559 | 3.171 | 2.841 | 3.116 | 2.753 |
| | Atual R\$ 1,35 | 0 | 0 | 0 | 0 | 0 | 0 | 0 | 0 |
| | Atual R\$ 3,15 | 65.058 | 53.897 | 57.653 | 46.178 | 23.094 | 17.975 | 26.099 | 20.240 |
| | Atual R\$ 4,50 | 273.603 | 220.891 | 266.932 | 211.786 | 127.616 | 101.990 | 182.614 | 149.481 |
| | Atual R\$ 6,75 | 0 | 0 | 0 | 0 | 0 | 0 | 0 | 0 |
| | Total | 345.084 | 280.715 | 330.790 | 263.523 | 153.880 | 122.807 | 211.829 | 172.474 |
| ÚTIL TÍPICO | Atual R\$ 1,00 | 21.321 | 20.276 | 20.270 | 18.264 | 10.911 | 9.923 | 13.490 | 12.201 |
| | Atual R\$ 1,35 | 0 | 0 | 0 | 0 | 0 | 0 | 0 | 0 |
| | Atual R\$ 3,15 | 220.608 | 182.295 | 196.989 | 158.618 | 95.666 | 76.991 | 125.450 | 102.049 |
| | Atual R\$ 4,50 | 1.065.007 | 905.905 | 1.023.303 | 860.317 | 594.549 | 506.603 | 694.679 | 591.310 |
| | Atual R\$ 6,75 | 959 | 894 | 931 | 873 | 0 | 0 | 0 | 0 |
| | Total | 1.307.896 | 1.109.371 | 1.241.493 | 1.038.072 | 701.125 | 593.518 | 833.619 | 705.559 |
| TOTAL | 1.017.073 | 860.903 | 974.505 | 812.852 | 545.706 | 460.842 | 653.775 | 552.417 | |



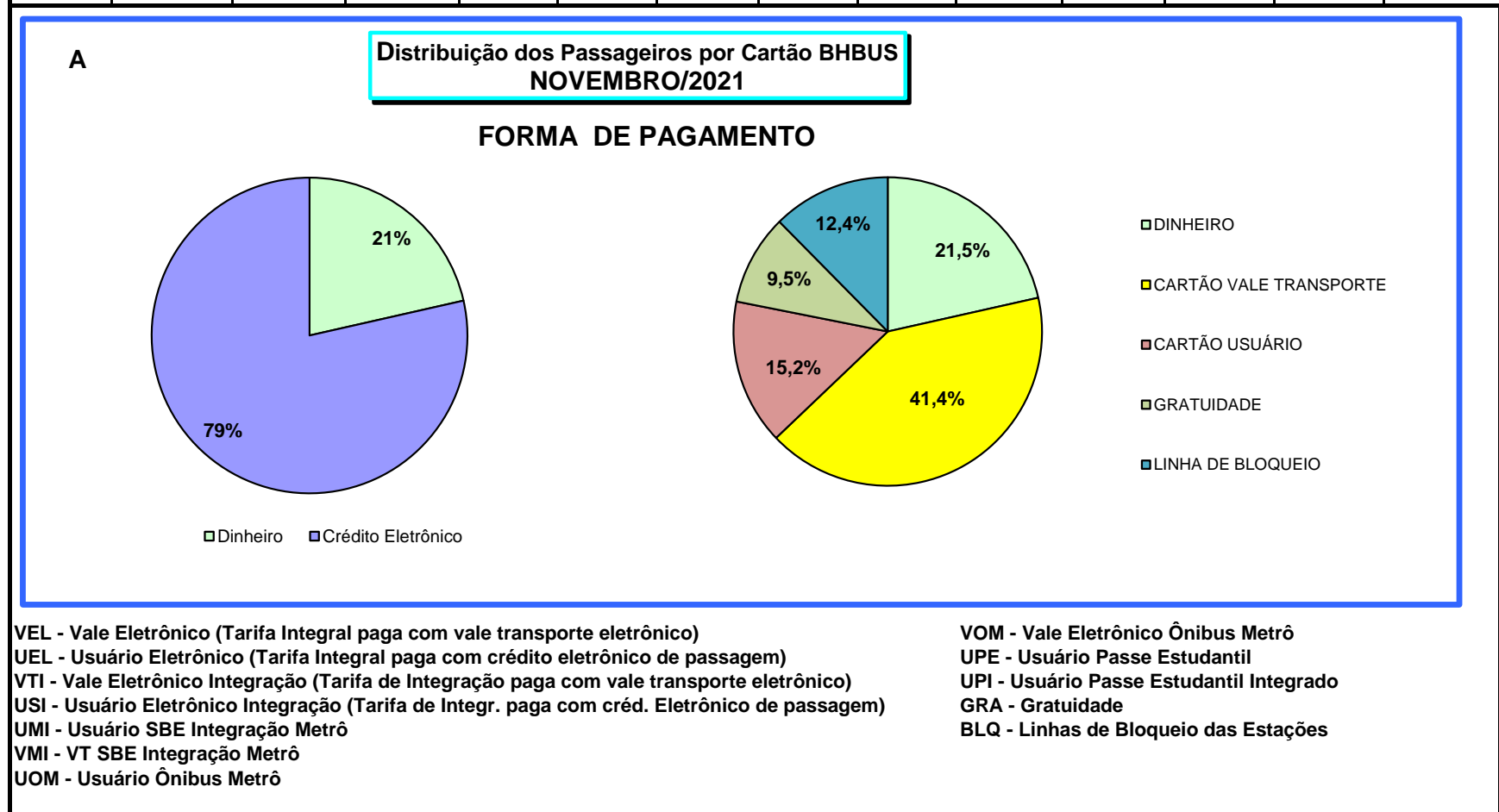
SISTEMA DE TRANSPORTE POR ÔNIBUS CONVENCIONAL E MOVE DE BH DISTRIBUIÇÃO DOS PASSAGEIROS POR MEIO DE PAGAMENTO

| Mês | Passageiros Registrados | Pago com Dinheiro | % Dinheiro | Crédito Eletrônico | % Crédito Eletrônico |
|--------------|-------------------------|-------------------|---------------|--------------------|----------------------|
| nov/2020 | 16.371.167 | 3.470.294 | 21,20% | 12.900.873 | 78,80% |
| dez/2020 | 16.275.601 | 3.547.501 | 21,80% | 12.728.100 | 78,20% |
| jan/2021 | 14.553.731 | 2.872.127 | 19,73% | 11.681.604 | 80,27% |
| fev/2021 | 15.175.112 | 3.028.670 | 19,96% | 12.146.442 | 80,04% |
| mar/2021 | 15.158.328 | 2.850.871 | 18,81% | 12.307.457 | 81,19% |
| abr/2021 | 13.272.170 | 2.444.039 | 18,41% | 10.828.131 | 81,59% |
| mai/2021 | 16.508.680 | 3.256.757 | 19,73% | 13.251.923 | 80,27% |
| jun/2021 | 17.095.486 | 3.435.785 | 20,10% | 13.659.701 | 79,90% |
| jul/2021 | 18.502.591 | 3.780.488 | 20,43% | 14.722.103 | 79,57% |
| ago/2021 | 19.576.455 | 4.045.499 | 20,67% | 15.530.956 | 79,33% |
| set/2021 | 19.654.439 | 4.110.737 | 20,92% | 15.543.702 | 79,08% |
| out/2021 | 20.026.437 | 4.215.092 | 21,05% | 15.811.345 | 78,95% |
| nov/2021 | 19.613.236 | 4.208.434 | 21,46% | 15.404.802 | 78,54% |
| Média | 17.060.264 | 3.482.023 | 20,33% | 13.578.241 | 79,67% |
| TOTAL | 221.783.433 | 45.266.294 | | 176.517.139 | |



**SISTEMA DE TRANSPORTE POR ÔNIBUS CONVENCIONAL E MOVE DE BH
DISTRIBUIÇÃO MENSAL DOS PASSAGEIROS POR TIPO DE CRÉDITO ELETRÔNICO**

| Mês | VEL | UEL | VTI | USI | UMI | UOM | VOM | VMI | UPE | UPI | GRA | BLQ | TOTAL |
|--------------|-------------------|-------------------|-------------------|------------------|----------------|----------------|------------------|----------------|---------------|--------------|-------------------|-------------------|--------------------|
| dez/2020 | 5.768.419 | 1.834.051 | 970.609 | 265.385 | 16.438 | 35.381 | 101.000 | 50.174 | 2.343 | 229 | 1.515.718 | 2.168.353 | 12.728.100 |
| jan/2021 | 5.442.470 | 1.586.377 | 967.660 | 250.535 | 13.994 | 29.067 | 88.026 | 44.785 | 1.426 | 162 | 1.357.683 | 1.899.419 | 11.681.604 |
| fev/2021 | 5.586.878 | 1.745.970 | 989.922 | 270.326 | 16.163 | 34.636 | 98.529 | 49.538 | 1.350 | 83 | 1.389.138 | 1.963.909 | 12.146.442 |
| mar/2021 | 5.785.959 | 1.720.046 | 1.059.032 | 279.929 | 15.412 | 33.827 | 101.622 | 49.881 | 761 | 66 | 1.329.557 | 1.931.365 | 12.307.457 |
| abr/2021 | 5.113.206 | 1.485.818 | 922.219 | 241.127 | 13.012 | 28.856 | 93.230 | 44.448 | 3 | 0 | 1.185.641 | 1.700.571 | 10.828.131 |
| mai/2021 | 6.097.503 | 1.897.725 | 1.094.156 | 293.807 | 16.549 | 35.824 | 111.096 | 54.215 | 6 | 1 | 1.513.244 | 2.137.797 | 13.251.923 |
| jun/2021 | 6.213.301 | 1.995.209 | 1.118.990 | 308.235 | 17.435 | 37.783 | 113.182 | 54.759 | 2 | 0 | 1.612.014 | 2.188.791 | 13.659.701 |
| jul/2021 | 6.654.117 | 2.203.661 | 1.189.587 | 338.081 | 19.101 | 40.781 | 119.980 | 58.248 | 0 | 0 | 1.723.367 | 2.375.180 | 14.722.103 |
| ago/2021 | 6.965.049 | 2.395.908 | 1.248.520 | 369.570 | 18.796 | 40.320 | 116.262 | 56.676 | 554 | 82 | 1.834.278 | 2.484.941 | 15.530.956 |
| set/2021 | 6.889.974 | 2.459.050 | 1.235.749 | 380.704 | 21.446 | 44.935 | 125.345 | 61.247 | 1.610 | 210 | 1.844.416 | 2.479.016 | 15.543.702 |
| out/2021 | 6.934.424 | 2.505.958 | 1.235.121 | 386.569 | 21.948 | 46.029 | 126.153 | 61.133 | 3.589 | 319 | 1.891.302 | 2.598.800 | 15.811.345 |
| nov/2021 | 6.754.035 | 2.530.979 | 1.174.364 | 371.479 | 23.126 | 49.344 | 129.954 | 63.865 | 14.104 | 915 | 1.861.816 | 2.430.821 | 15.404.802 |
| TOTAL | 74.205.335 | 24.360.752 | 13.205.929 | 3.755.747 | 213.420 | 456.783 | 1.324.379 | 648.969 | 25.748 | 2.067 | 19.058.174 | 26.358.963 | 163.616.266 |



DADOS DO SISTEMA DE BILHETAGEM ELETRÔNICA

MÊS nov-21

| VALE TRANSPORTE (VT) | PESSOA FISICA | | | | PESSOA JURIDICA | | | |
|--|------------------|----------------|------------------|----------------|-----------------|----------------|----------------|----------------|
| | TITULAR | % | CARTÕES | % | TITULAR | % | CARTÕES | % |
| PORTAL / WEB - Compra de crédito eletrônico carga a bordo via Web | 733 | 7,01% | 2.172 | 42,57% | 33.956 | 48,00% | 719.242 | 96,09% |
| U.R.A- Unidade de Resposta Audível - Compra de crédito eletrônico telefone | 86 | 0,82% | 207 | 4,06% | 4.281 | 8,82% | 13.468 | 1,80% |
| POSTO DE VENDA - Pontos de venda de crédito eletrônico | 9.635 | 92,17% | 2.723 | 53,37% | 10.303 | 21,23% | 15.820 | 2,11% |
| TOTAL | 10.454 | 100,00% | 5.102 | 100,00% | 48.540 | 100,00% | 748.530 | 100,00% |
| USUÁRIO | | | | | | | | |
| PORTADOR - Cartões ao portador | 1 | - | 2.077.638 | 96,60% | | | | |
| IDENTIFICADO - Cartões identificados | 73.103 | - | 73.103 | 3,40% | | | | |
| TOTAL | 73.104 | - | 2.150.741 | 100,00% | | | | |
| PASSE ESTUDANTIL | | | | | | | | |
| POSTO DE VENDA | 1 | - | 36.770 | 100,00% | | | | |
| TOTAL | 1 | - | 36.770 | 100,00% | | | | |
| TOTAL TITULARES | 132.099 | | | | | | | |
| TOTAL CARTÕES VT | 753.632 | | | | 26% | | | |
| TOTAL CARTÕES USUÁRIO | 2.150.741 | | | | 73% | | | |
| TOTAL CARTÕES PASSE ESTUDANTIL | 36.770 | | | | 1% | | | |
| TOTAL CARTÕES | 2.941.143 | | | | 100% | | | |

| TIPO DE BENEFICIO | CARTÕES BENEFICIO | | | | UTILIZAÇÕES DE BENEFICIO EM 10/11/2021 | |
|---|-------------------|---------------|----------------|---------------|--|---------------|
| | TITULAR | % | CARTÕES | % | TOTAL | % |
| CARTEIRO | 2 | 0,1% | 851 | 0,2% | 763 | 0,08% |
| DEFICIENTES | 617 | 45,2% | 29.662 | 8,5% | 14.558 | 1,55% |
| DESEMB. TRAS/DIANT C/ ACOMPANHANTE | 553 | 40,5% | 4.745 | 1,4% | 0 | 0,00% |
| DESEMB. TRAS/DIANT S/ ACOMPANHANTE | 183 | 13,4% | 3.739 | 1,1% | 0 | 0,00% |
| JUSTIÇA DO TRABALHO (Oficial TRT) | 2 | 0,1% | 118 | 0,0% | 4 | 0,00% |
| JUSTIÇA FEDERAL (Oficial Justiça Federal) | 2 | 0,1% | 139 | 0,0% | 5 | 0,00% |
| AUDITOR FISCAL DO TRABALHO (Agentes inspeção I) | 3 | 0,2% | 168 | 0,0% | 4 | 0,00% |
| IDOSO | 2 | 0,1% | 307.324 | 88,5% | 78.112 | 8,34% |
| OUTRAS GRATUIDADES (*) | 1 | 0,1% | 319 | 0,1% | 5.571 | 0,59% |
| TOTAL | 1.365 | 100,0% | 347.065 | 100,0% | 99.017 | 10,57% |

(*): Operador de estação; Rodoviário municipal, Rodoviário metropolitano; Voluntário evento esportivo;

| CARTÕES OPERACIONAIS | | | | |
|------------------------------|-----------|---------------|---------------|---------------|
| TIPO DE OPERADOR | TITULAR | % | CARTÕES | % |
| AGENTE DE BORDO | 40 (*) | 97,9% | 227 | 1,9% |
| ACESSO TÉCNICO E OPERACIONAL | 1 | 2,4% | 62 | 0,5% |
| MOTORISTA | 40 | 95,2% | 3.945 | 32,5% |
| ADMINISTRATIVO | 40 | 95,2% | 7.831 | 64,6% |
| AUXILIAR DE OPERAÇÕES | 40 | 95,2% | 56 | 0,5% |
| FISCAL DA BHTRANS | 1 | 2,4% | 0 | 0,0% |
| TOTAL | 42 | 100,0% | 12.121 | 100,0% |

(*) Equivale às 40 empresas operadoras

| | |
|--------------------------------|------------------|
| TOTAL DE CARTÕES ATIVOS | 3.300.329 |
|--------------------------------|------------------|

| UTILIZAÇÃO DE CARTÕES EM 10/11/2021 (2ª QUARTA-FEIRA DO MÊS) | | |
|--|----------------|--------|
| TIPO DE UTILIZAÇÃO | TOTAL | % |
| UTILIZAÇÃO DE CARTÕES VT | 434.997 | 46,45% |
| UTILIZAÇÃO DE CARTÕES USUÁRIO | 203.152 | 21,69% |
| UTILIZAÇÃO DE CARTÕES GRATUIDADE | 99.017 | 10,57% |
| TOTAL UTILIZAÇÃO CRÉDITOS ELETRÔNICOS | 737.166 | |
| % UTILIZAÇÃO CRÉDITOS ELETRÔNICOS | 78,71% | |

| PASSAGEIROS QUE UTILIZARAM MEIA TARIFA EM 10/11/2021 (2ª quarta-feira do mês) | | |
|---|---------------|-------|
| PASSAGEIROS QUE UTILIZARAM MEIA TARIFA COM CARTÃO VT | 64.879 | 6,93% |
| PASSAGEIROS QUE UTILIZARAM MEIA TARIFA COM CARTÃO USUÁRIO | 22.359 | 2,39% |
| TOTAL PASSAGEIROS QUE UTILIZARAM MEIA TARIFA | 87.238 | |

| PASSAGEIROS QUE UTILIZARAM MEIA TARIFA EM 13/11/2021 (2º sábado do mês) | | |
|---|---------------|-------|
| PASSAGEIROS QUE UTILIZARAM MEIA TARIFA COM CARTÃO VT | 26.037 | 6,10% |
| PASSAGEIROS QUE UTILIZARAM MEIA TARIFA COM CARTÃO USUÁRIO | 6.825 | 1,60% |
| TOTAL PASSAGEIROS QUE UTILIZARAM MEIA TARIFA SÁBADO | 32.862 | |

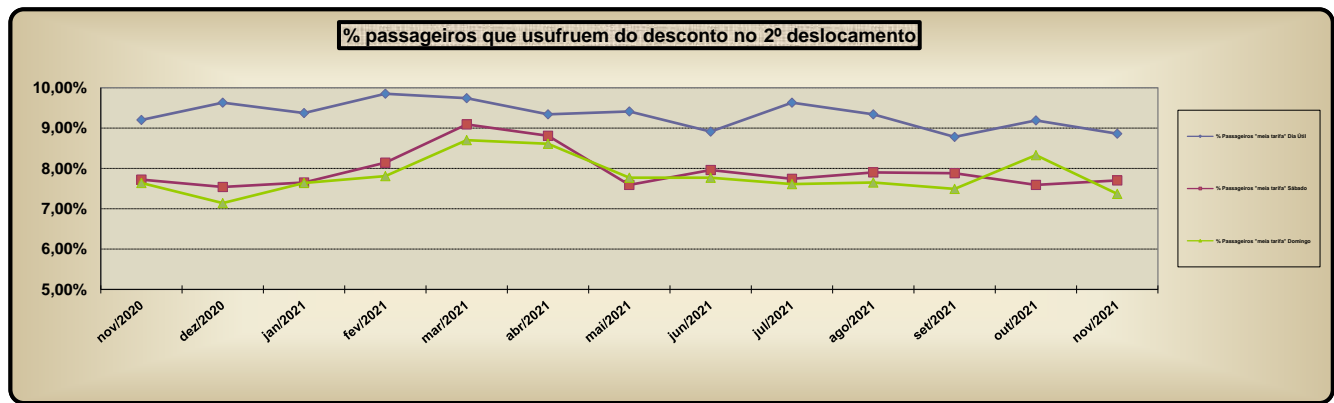
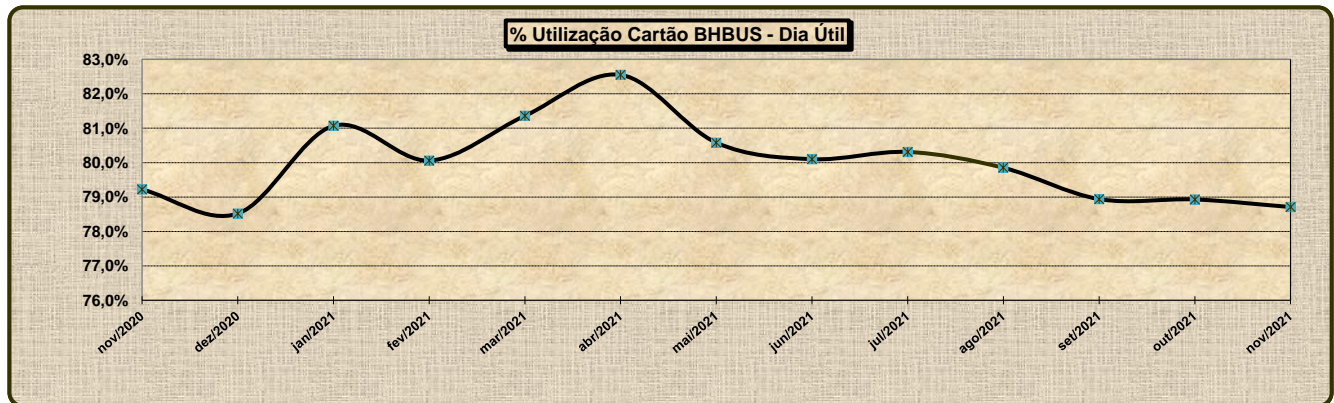
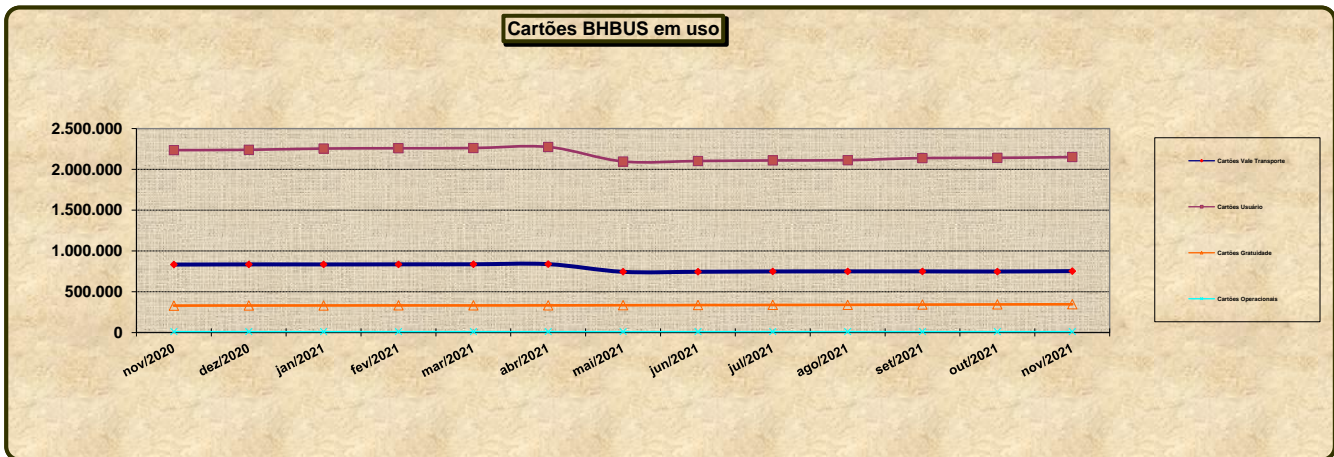
| PASSAGEIROS QUE UTILIZARAM MEIA TARIFA EM 14/11/2021 (2º domingo do mês) | | |
|--|---------------|-------|
| PASSAGEIROS QUE UTILIZARAM MEIA TARIFA COM CARTÃO VT | 11.699 | 6,04% |
| PASSAGEIROS QUE UTILIZARAM MEIA TARIFA COM CARTÃO USUÁRIO | 2.574 | 1,33% |
| TOTAL PASSAGEIROS QUE UTILIZARAM MEIA TARIFA DOMINGO | 14.273 | |

| | |
|---|---------------|
| Nº total de credenciais de gratuidade vigentes no transporte público de BH por utilização por pessoas com deficiência e doença renal crônica | 14.558 |
|---|---------------|

DADOS DO SISTEMA DE BILHETAGEM ELETRÔNICA - CARTÕES ATIVOS

QUANTITATIVO MENSAL POR TIPO DE CARTÃO

| ÍTEM | | nov/2020 | dez/2020 | jan/2021 | fev/2021 | mar/2021 | abr/2021 | mai/2021 | jun/2021 | jul/2021 | ago/2021 | set/2021 | out/2021 | nov/2021 |
|------------------------------|-------------------------|-----------|-----------|-----------|-----------|-----------|-----------|-----------|-----------|-----------|-----------|-----------|-----------|------------------|
| Em uso | Cartões Vale Transporte | 833.563 | 836.003 | 835.229 | 836.698 | 837.301 | 838.902 | 744.883 | 745.550 | 749.237 | 750.237 | 750.197 | 748.325 | 753.632 |
| | Cartões Usuário | 2.235.720 | 2.239.620 | 2.255.374 | 2.258.460 | 2.261.042 | 2.274.526 | 2.097.144 | 2.102.633 | 2.109.590 | 2.113.021 | 2.138.488 | 2.140.825 | 2.150.741 |
| | Cartões Gratuidade | 331.084 | 332.234 | 332.603 | 333.344 | 333.164 | 333.744 | 335.521 | 337.220 | 338.955 | 340.400 | 343.103 | 345.340 | 347.065 |
| | Cartões Operacionais | 12.745 | 12.623 | 12.546 | 12.407 | 12.330 | 12.201 | 12.248 | 12.218 | 12.136 | 12.126 | 12.132 | 12.129 | 12.121 |
| % Utilização do cartão BHBUS | | 79,22% | 78,52% | 81,07% | 80,06% | 81,36% | 82,55% | 80,58% | 80,10% | 80,31% | 79,85% | 78,94% | 78,93% | 78,71% |
| % Passageiros "meia tarifa" | Dia Útil | 9,35% | 9,16% | 9,82% | 9,57% | 10,17% | 10,38% | 9,83% | 9,55% | 9,66% | 9,62% | 9,41% | 9,42% | 9,31% |
| | Sábado | 7,72% | 7,54% | 7,65% | 8,14% | 9,09% | 8,81% | 7,59% | 7,96% | 7,74% | 7,90% | 7,88% | 7,59% | 7,70% |
| | Domingo | 7,64% | 7,14% | 7,64% | 7,81% | 8,70% | 8,61% | 7,77% | 7,77% | 7,61% | 7,65% | 7,49% | 8,33% | 7,37% |



**SISTEMA DE TRANSPORTE POR ÔNIBUS CONVENCIONAL E MOVE DE BH
CARACTERÍSTICAS DOS PADRÕES DE VEÍCULOS**

| TIPO | | PADRÃO | CARACTERÍSTICAS |
|------------|--------------|---------|---|
| LEVE | | 10 E 20 | Peso bruto total até 10 t, potência igual ou superior a 115 cv , uma ou duas portas. |
| MÉDIO | | 27 | Peso bruto até 15 t, potência igual ou superior a 170 cv, motor dianteiro , duas ou três portas e caixa manual. |
| | | 81 | Ônibus médio, peso bruto total de 13 à 14,9 t, potência de 150 a 199 cv. com carroceria adaptada para portadores de deficiência física. |
| PESADO | CONVENCIONAL | 38 | Peso bruto até 20 t, potência igual ou superior a 200 cv , motor dianteiro, duas ou três portas e caixa manual. |
| | | 39 | Peso bruto até 23 t, potência igual ou superior a 210 cv , motor central ou traseiro, três portas e caixa manual. |
| | | 83 | Peso bruto até 23 t, potência igual ou superior a 210 cv , motor dianteiro eletrônico, duas ou três portas e caixa manual. |
| | PADRON | 85 | Peso bruto até 17 t, potência igual ou superior a 238 cv , motor dianteiro eletrônico, caixa automática, portas LD e LE . |
| ARTICULADO | | 70 E 84 | Peso bruto total até 28 t, potência igual ou superior a 354 cv, três eixos, conjunto chassi/carroceria com articulação, motor eletrônico traseiro, caixa automática, portas LD e LE . |

SISTEMA DE TRANSPORTE POR ÔNIBUS CONVENCIONAL E MOVE DE BH FROTA TOTAL POR CONSÓRCIO

MÊS nov-21

| CONSÓRCIO | TOTAL | % |
|-------------------------|--------------|-------------|
| PAMPULHA | 606 | 25% |
| BHLESTE | 624 | 26% |
| DEZ | 624 | 26% |
| D. PEDRO II | 553 | 23% |
| TOTAL DO SISTEMA | 2.407 | 100% |

FROTA ACESSÍVEL POR CONSÓRCIO

| CONSÓRCIO | Frota com Elevador | Frota do BRT MOVE | Frota Acessível | % da Frota do Consórcio | Frota Total |
|---------------------|--------------------|-------------------|-----------------|-------------------------|--------------|
| 801 - PAMPULHA | 465 | 141 | 606 | 100% | 606 |
| 802 - BH LESTE | 499 | 125 | 624 | 100% | 624 |
| 803 - CONSÓRCIO DEZ | 548 | 76 | 624 | 100% | 624 |
| 804 - DOM PEDRO II | 469 | 84 | 553 | 100% | 553 |
| TOTAL | 1.981 | 426 | 2.407 | 100% | 2.407 |

EVOLUÇÃO DA FROTA ACESSÍVEL NOS ÚLTIMOS 12 MESES

| MÊS/ANO | CONSÓRCIO | | | | | TOTAL | % DA FROTA |
|---------|-----------|----------|---------------|--------------|--|-------|------------|
| | PAMPULHA | BH LESTE | CONSÓRCIO DEZ | DOM PEDRO II | | | |
| dez/20 | 737 | 684 | 678 | 530 | | 2.629 | 100,0% |
| jan/21 | 737 | 685 | 668 | 532 | | 2.622 | 100,0% |
| fev/21 | 679 | 664 | 633 | 527 | | 2.503 | 100,0% |
| mar/21 | 676 | 635 | 625 | 516 | | 2.452 | 100,0% |
| abr/21 | 617 | 623 | 625 | 575 | | 2.440 | 100,0% |
| mai/21 | 613 | 625 | 627 | 575 | | 2.440 | 100,0% |
| jun/21 | 613 | 625 | 627 | 572 | | 2.437 | 100,0% |
| jul/21 | 613 | 624 | 627 | 574 | | 2.438 | 100,0% |
| ago/21 | 612 | 624 | 624 | 572 | | 2.432 | 100,0% |
| set/21 | 585 | 566 | 605 | 525 | | 2.281 | 100,0% |
| out/21 | 606 | 624 | 624 | 566 | | 2.420 | 100,0% |
| nov/21 | 606 | 624 | 624 | 553 | | 2.407 | 100,0% |

FROTA DE VEÍCULOS COM AR CONDICIONADO

| CONSÓRCIO | Frota do MOVE | Frota Convencional | Frota Executivo | Frota Total Com AR | % da Frota do Consórcio |
|---------------------|---------------|--------------------|-----------------|--------------------|-------------------------|
| 801 - PAMPULHA | 141 | 199 | 2 | 342 | 56,4% |
| 802 - BH LESTE | 125 | 202 | | 327 | 52,4% |
| 803 - CONSÓRCIO DEZ | 76 | 270 | 2 | 348 | 55,8% |
| 804 - DOM PEDRO II | 84 | 270 | 1 | 355 | 64,2% |
| TOTAL | 426 | 941 | 5 | 1.372 | 57,0% |

**SISTEMA DE TRANSPORTE POR ÔNIBUS CONVENCIONAL E MOVE DE BH
FROTA POR FABRICANTE - ÚLTIMOS 12 MESES**

| Mês / Ano | FABRICANTE | | | | | |
|-----------|------------|-------|--------|----|--------|--------------|
| | Mercedes | Volvo | Scânia | VW | Outros | Total |
| dez/2020 | 2.356 | 138 | 39 | 92 | 4 | 2.629 |
| jan/2021 | 2.348 | 138 | 39 | 93 | 4 | 2.622 |
| fev/2021 | 2.229 | 138 | 39 | 93 | 4 | 2.503 |
| mar/2021 | 2.186 | 138 | 39 | 85 | 4 | 2.452 |
| abr/2021 | 2.176 | 136 | 39 | 85 | 4 | 2.440 |
| mai/2021 | 2.176 | 136 | 39 | 85 | 4 | 2.440 |
| jun/2021 | 2.173 | 136 | 39 | 85 | 4 | 2.437 |
| jul/2021 | 2.174 | 136 | 39 | 85 | 4 | 2.438 |
| ago/2021 | 2.168 | 136 | 39 | 85 | 4 | 2.432 |
| set/2021 | 2.028 | 136 | 39 | 77 | 1 | 2.281 |
| out/2021 | 2.159 | 136 | 39 | 85 | 1 | 2.420 |
| nov/2021 | 2.146 | 136 | 39 | 85 | 1 | 2.407 |

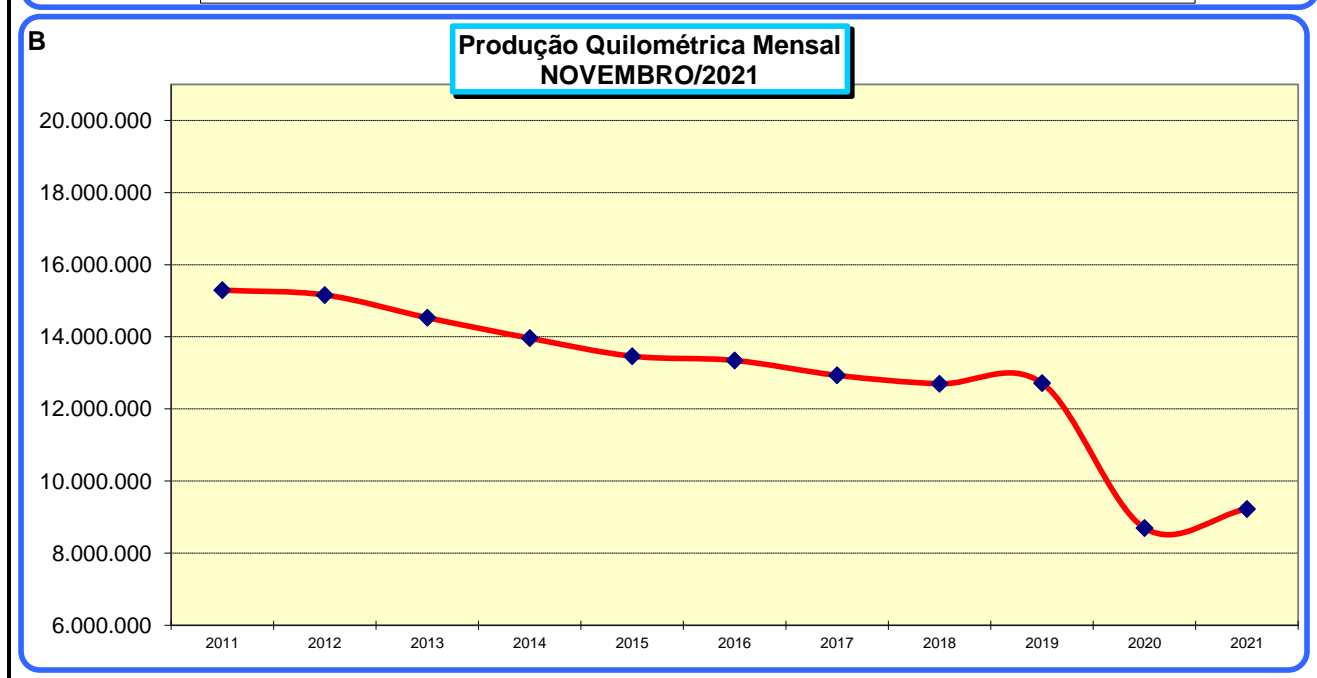
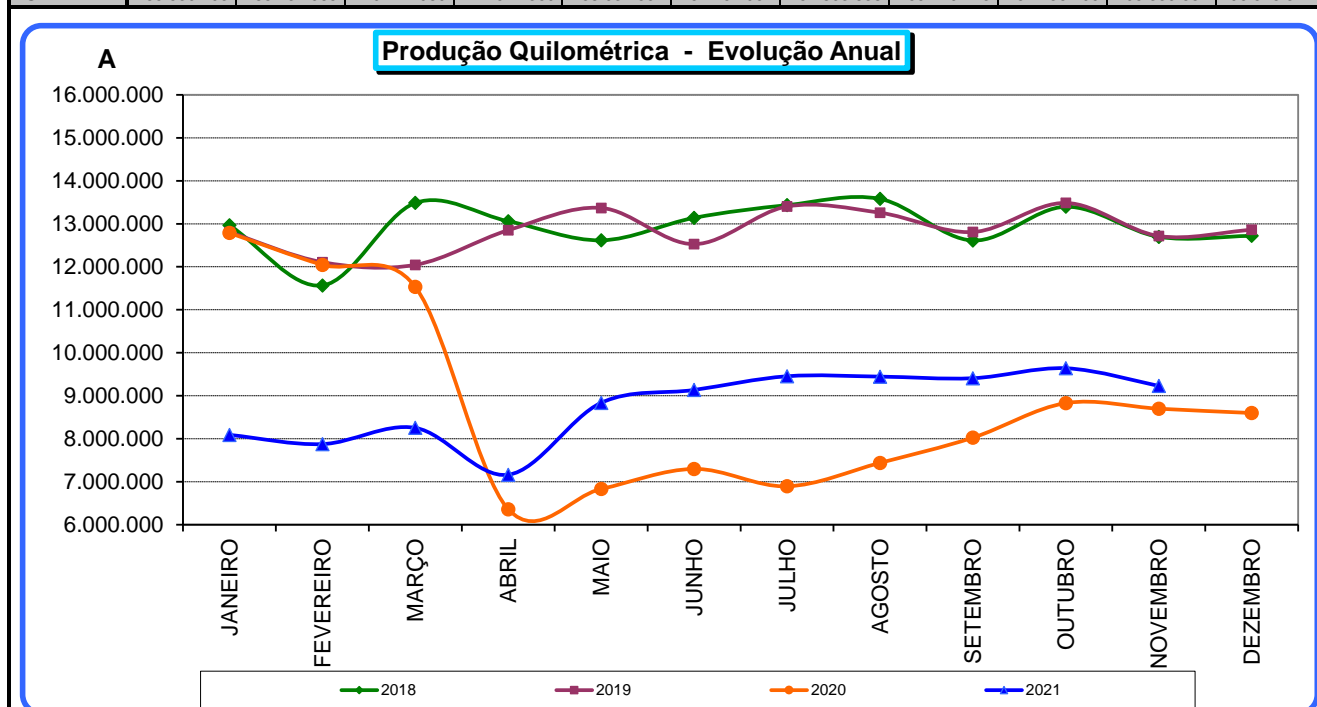
FROTA POR PADRÃO - ÚLTIMOS 12 MESES

| Mês/Ano | PADRÃO | | | | | | | TOTAL |
|----------|--------|----|-------|--------|-----|------------|-----|--------------|
| | LEVE | | MÉDIO | PESADO | | ARTICULADO | | |
| | 10 | 20 | 38 | 83 | 85 | 70 | 84 | |
| dez/2020 | 25 | 8 | 38 | 2.130 | 236 | 39 | 153 | 2.629 |
| jan/2021 | 27 | 8 | 38 | 2.121 | 236 | 39 | 153 | 2.622 |
| fev/2021 | 27 | 7 | 33 | 2.008 | 236 | 39 | 153 | 2.503 |
| mar/2021 | 27 | 7 | 33 | 1.957 | 236 | 39 | 153 | 2.452 |
| abr/2021 | 27 | 7 | 33 | 1.947 | 236 | 39 | 151 | 2.440 |
| mai/2021 | 34 | 0 | 33 | 1.947 | 236 | 0 | 190 | 2.440 |
| jun/2021 | 34 | 0 | 33 | 1.944 | 236 | 0 | 190 | 2.437 |
| jul/2021 | 36 | 0 | 33 | 1.943 | 236 | 0 | 190 | 2.438 |
| ago/2021 | 36 | 0 | 33 | 1.937 | 236 | 0 | 190 | 2.432 |
| set/2021 | 26 | 0 | 31 | 1.798 | 236 | 0 | 190 | 2.281 |
| out/2021 | 30 | 0 | 33 | 1.931 | 236 | 0 | 190 | 2.420 |
| nov/2021 | 30 | 0 | 33 | 1.918 | 236 | 0 | 190 | 2.407 |

Obs.: Veículo LEVE unificado no padrão 10 e veículo ARTICULADO unificado no padrão 84, a partir de maio/2021.

**SISTEMA DE TRANSPORTE POR ÔNIBUS CONVENCIONAL E MOVE DE BH
HISTÓRICO DA PRODUÇÃO QUILOMÉTRICA MENSAL**

| MÊS/ANO | 2011 | 2012 | 2013 | 2014 | 2015 | 2016 | 2017 | 2018 | 2019 | 2020 | 2021 |
|--------------|--------------------|--------------------|--------------------|--------------------|--------------------|--------------------|--------------------|--------------------|--------------------|--------------------|-------------------|
| JANEIRO | 14.803.559 | 15.346.984 | 15.078.473 | 14.873.465 | 14.224.063 | 13.497.545 | 13.352.426 | 12.965.440 | 12.805.472 | 12.787.383 | 8.089.965 |
| FEVEREIRO | 14.214.599 | 14.641.913 | 13.843.479 | 13.477.885 | 12.839.692 | 12.765.355 | 11.863.118 | 11.565.779 | 12.107.267 | 12.046.122 | 7.875.546 |
| MARÇO | 15.407.775 | 15.730.594 | 15.484.664 | 14.757.032 | 14.764.041 | 14.090.892 | 13.782.381 | 13.485.335 | 12.045.603 | 11.532.047 | 8.252.665 |
| ABRIL | 15.082.330 | 14.978.597 | 15.602.656 | 14.634.498 | 13.812.067 | 13.511.344 | 12.435.050 | 13.060.800 | 12.850.939 | 6.360.586 | 7.162.209 |
| MAIO | 16.191.183 | 16.049.783 | 15.270.274 | 15.187.564 | 14.275.947 | 13.958.773 | 13.690.090 | 12.615.757 | 13.369.456 | 6.832.411 | 8.835.950 |
| JUNHO | 15.469.484 | 15.300.714 | 14.416.084 | 14.034.481 | 13.933.866 | 13.969.164 | 13.305.850 | 13.138.452 | 12.526.533 | 7.297.860 | 9.135.159 |
| JULHO | 15.769.815 | 15.773.254 | 15.460.491 | 15.292.749 | 14.656.015 | 13.905.614 | 13.383.790 | 13.433.564 | 13.403.399 | 6.893.630 | 9.453.536 |
| AGOSTO | 16.178.422 | 16.085.480 | 15.122.520 | 14.622.456 | 14.252.619 | 14.224.570 | 13.666.383 | 13.579.407 | 13.257.924 | 7.438.150 | 9.445.106 |
| SETEMBRO | 15.614.252 | 15.073.265 | 14.615.768 | 14.549.745 | 13.902.044 | 13.692.577 | 13.044.089 | 12.611.557 | 12.808.730 | 8.024.376 | 9.407.907 |
| OUTUBRO | 15.798.770 | 16.124.432 | 15.495.042 | 15.025.664 | 14.239.997 | 13.829.428 | 13.402.513 | 13.396.744 | 13.485.167 | 8.829.455 | 9.639.931 |
| NOVEMBRO | 15.292.786 | 15.160.714 | 14.530.569 | 13.963.160 | 13.462.490 | 13.345.030 | 12.931.710 | 12.697.627 | 12.715.713 | 8.699.096 | 9.228.353 |
| DEZEMBRO | 15.707.818 | 15.169.256 | 14.821.969 | 14.228.670 | 13.669.723 | 13.671.675 | 12.946.438 | 12.719.761 | 12.860.296 | 8.598.545 | |
| TOTAL | 185.530.793 | 185.434.985 | 179.741.989 | 174.647.369 | 168.032.564 | 164.461.967 | 157.803.838 | 155.270.223 | 154.236.499 | 105.339.661 | 96.526.327 |



SISTEMA DE TRANSPORTE POR ÔNIBUS CONVENCIONAL E MOVE DE BH VIAGENS ESPECIFICADAS X REALIZADAS

MÊS nov-21

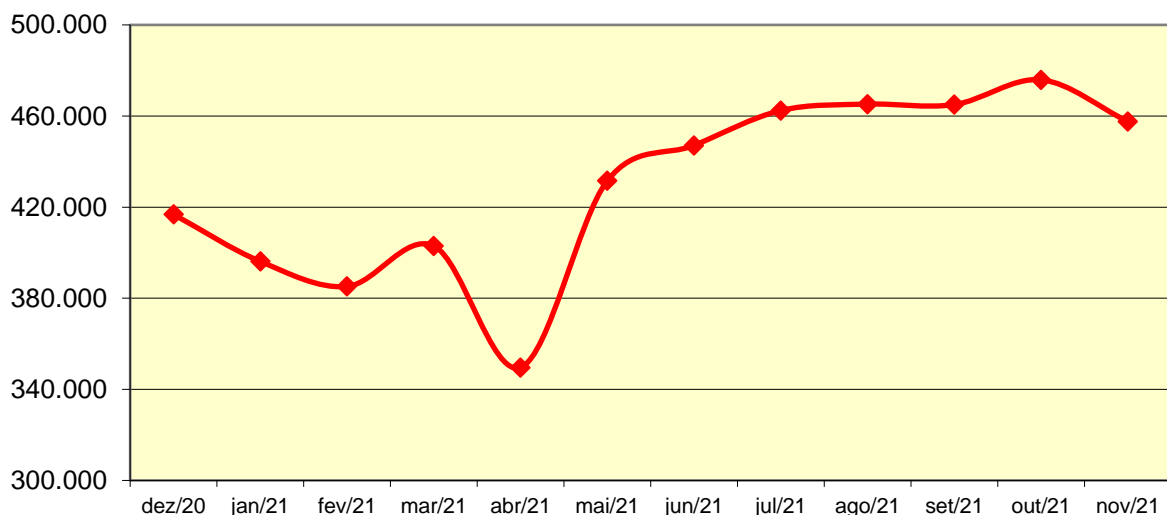
| CONSÓRCIO | Especificadas | Realizadas | % Real./Espec. |
|---------------|----------------|----------------|----------------|
| PAMPULHA | 188.290 | 133.298 | 70,79% |
| BH LESTE | 186.902 | 137.157 | 73,38% |
| CONSÓRCIO DEZ | 172.858 | 121.969 | 70,56% |
| DOM PEDRO II | 100.084 | 65.140 | 65,09% |
| TOTAL | 648.134 | 457.564 | 70,60% |

Obs.: especificações especiais para os tipos de dias no período da Pandemia de COVID-19

VIAGENS REALIZADAS NOS ÚLTIMOS 12 MESES POR CONSÓRCIO E TOTAL

| MÊS/ANO | CONSÓRCIOS | | | | |
|---------|------------|----------|---------------|--------------|---------|
| | PAMPULHA | BH LESTE | CONSÓRCIO DEZ | DOM PEDRO II | TOTAL |
| dez/20 | 125.964 | 122.718 | 111.539 | 56.563 | 416.784 |
| jan/21 | 119.181 | 116.943 | 106.909 | 53.122 | 396.155 |
| fev/21 | 116.819 | 112.708 | 103.490 | 52.145 | 385.162 |
| mar/21 | 122.624 | 118.313 | 108.306 | 53.712 | 402.955 |
| abr/21 | 105.715 | 103.408 | 94.347 | 46.121 | 349.591 |
| mai/21 | 127.543 | 128.872 | 116.222 | 58.914 | 431.551 |
| jun/21 | 131.867 | 133.968 | 119.646 | 61.631 | 447.112 |
| jul/21 | 136.772 | 137.875 | 124.663 | 63.107 | 462.417 |
| ago/21 | 135.878 | 138.415 | 126.075 | 64.852 | 465.220 |
| set/21 | 135.373 | 137.985 | 126.176 | 65.478 | 465.012 |
| out/21 | 138.657 | 141.545 | 128.378 | 67.317 | 475.897 |
| nov/21 | 133.298 | 137.157 | 121.969 | 65.140 | 457.564 |

VIAGENS REALIZADAS NOS ÚLTIMOS 12 MESES



**SISTEMA DE TRANSPORTE POR ÔNIBUS CONVENCIONAL E MOVE DE BH
RECEITAS APURADAS POR CONSÓRCIO E TOTAL
RELATÓRIO DE ACOMPANHAMENTO FINANCEIRO - RAF**

MÊS nov-21

| DADOS DO RAF | CONSÓRCIO | | | | |
|--|----------------------|----------------------|----------------------|---------------------|----------------------|
| | PAMPULHA | BH LESTE | DEZ | DOM PEDRO II | TOTAL |
| RECEITA EM DINHEIRO | 3.391.071,75 | 4.731.473,45 | 5.582.268,70 | 3.328.456,65 | 17.033.270,55 |
| RECEITA EM CRÉDITOS ELETRÔNICOS | 13.191.931,25 | 14.623.724,37 | 12.082.612,54 | 6.338.078,09 | 46.236.346,25 |
| TOTAL RECEITA OPERACIONAL BRUTA | 16.583.003,00 | 19.355.197,82 | 17.664.881,24 | 9.666.534,74 | 63.269.616,80 |
| RECURSOS E ACERTOS | 2.880,50 | 3.252,00 | 3.063,50 | 1.630,00 | 10.826,00 |
| CGO | - | - | - | - | - |
| FGE* | 165.858,83 | 193.584,49 | 176.679,43 | 96.681,65 | 632.804,40 |
| RECEITA OPERACIONAL LÍQUIDA | 16.420.024,67 | 19.164.865,33 | 17.491.265,31 | 9.571.483,09 | 62.647.638,40 |

* FGE - FUNDO GARANTIDOR DO EQUILÍBRIO ECONÔMICO-FINANCEIRO

HISTÓRICO DAS RECEITAS TARIFÁRIAS APURADAS - CONTRATO DE CONCESSÃO

| MÊS | RECEITA EM DINHEIRO | RECEITA EM CRÉDITOS ELETRÔNICOS | TOTAL RECEITA OPERACIONAL BRUTA | RECURSOS E ACERTOS | CGO | FGE | RECEITA OPERACIONAL LÍQUIDA |
|---------------------------------|-------------------------|---------------------------------|---------------------------------|---------------------|-----------------------|-----------------------|-----------------------------|
| nov a dez/08 | 55.873.804,15 | 47.078.828,24 | 102.952.632,39 | - | 2.059.052,71 | 1.029.526,33 | 99.864.053,35 |
| jan a dez/09 | 444.471.358,70 | 432.120.230,53 | 876.591.589,23 | 1.099.385,55 | 17.547.002,99 | 8.781.166,53 | 851.362.805,26 |
| jan a dez/10 | 421.519.597,85 | 455.599.167,69 | 877.118.765,54 | 3.088.993,00 | 17.604.155,50 | 8.802.078,32 | 853.801.524,72 |
| jan a dez/11 | 438.299.122,30 | 504.922.346,67 | 943.221.468,97 | 1.270.277,00 | 18.889.836,56 | 9.444.919,60 | 916.156.989,81 |
| jan a dez/12 | 455.925.775,90 | 552.249.766,04 | 1.008.175.541,94 | 643.299,94 | 20.176.371,80 | 10.088.183,31 | 978.554.286,77 |
| jan a dez/13 | 445.691.265,15 | 558.942.472,76 | 1.004.633.737,91 | 702.535,50 | 20.106.690,39 | 10.053.345,20 | 975.176.237,82 |
| jan a dez/14 | 407.927.999,30 | 577.595.405,18 | 985.523.404,48 | 1.713.828,23 | 4.586.918,21 | 9.872.370,45 | 972.777.944,05 |
| jan a dez/15 | 392.897.403,35 | 664.804.656,35 | 1.057.702.059,70 | 429.663,51 | - | 10.581.238,60 | 1.047.550.484,61 |
| jan a dez/16 | 389.024.372,45 | 734.808.018,05 | 1.123.832.390,50 | 92.012,00 | - | 11.239.244,34 | 1.112.685.158,16 |
| jan a dez/17 | 347.957.770,70 | 757.704.796,22 | 1.105.662.566,92 | 81.189,00 | - | 11.057.437,99 | 1.094.686.317,93 |
| jan a dez/18 | 312.090.826,25 | 775.267.044,05 | 1.087.357.870,30 | 50.502,50 | - | 10.874.092,56 | 1.076.534.280,24 |
| jan a dez/19 | 312.949.446,80 | 808.780.583,39 | 1.121.730.030,19 | 187.234,99 | - | 11.219.172,92 | 1.110.698.092,26 |
| jan a dez/20 | 157.933.004,65 | 458.955.081,54 | 616.888.086,19 | 45.890,00 | - | 6.169.339,90 | 610.764.636,29 |
| jan/21 | 11.516.668,65 | 34.989.153,24 | 46.505.821,89 | 847,50 | - | 465.066,69 | 46.041.602,70 |
| fev/21 | 12.183.865,30 | 36.523.135,92 | 48.707.001,22 | 424,00 | - | 487.074,25 | 48.220.350,97 |
| mar/21 | 11.403.125,05 | 37.333.983,34 | 48.737.108,39 | 16.001,50 | - | 487.531,13 | 48.265.578,76 |
| abr/21 | 9.762.715,25 | 32.771.425,23 | 42.534.140,48 | 214,00 | - | 425.343,58 | 42.109.010,90 |
| mai/21 | 13.100.513,85 | 39.842.108,53 | 52.942.622,38 | 1.391,50 | - | 529.440,13 | 52.414.573,75 |
| jun/21 | 13.840.455,60 | 40.887.674,25 | 54.728.129,85 | 832,00 | - | 547.289,65 | 54.181.672,20 |
| jul/21 | 15.248.394,15 | 44.147.529,88 | 59.395.924,03 | 8.530,00 | - | 594.045,02 | 58.810.409,01 |
| ago/21 | 16.318.928,70 | 46.544.811,65 | 62.863.740,35 | 2.282,00 | - | 628.660,24 | 62.237.362,11 |
| set/21 | 16.574.482,75 | 46.542.959,46 | 63.117.442,21 | 2.517,00 | - | 631.199,56 | 62.488.759,65 |
| out/21 | 17.009.918,40 | 47.144.689,72 | 64.154.608,12 | 967,50 | - | 641.555,76 | 63.514.019,86 |
| nov/21 | 17.033.270,55 | 46.236.346,25 | 63.269.616,80 | 10.826,00 | - | 632.804,40 | 62.647.638,40 |
| Total de nov/08 a nov/21 | 4.736.554.085,80 | 7.781.792.214,18 | 12.518.346.299,98 | 9.449.644,22 | 100.970.028,16 | 125.282.126,46 | 12.301.543.789,58 |

**SISTEMA DE TRANSPORTE POR ÔNIBUS CONVENCIONAL E MOVE DE BH
TARIFA MÉDIA DO SISTEMA**

MÊS nov-21

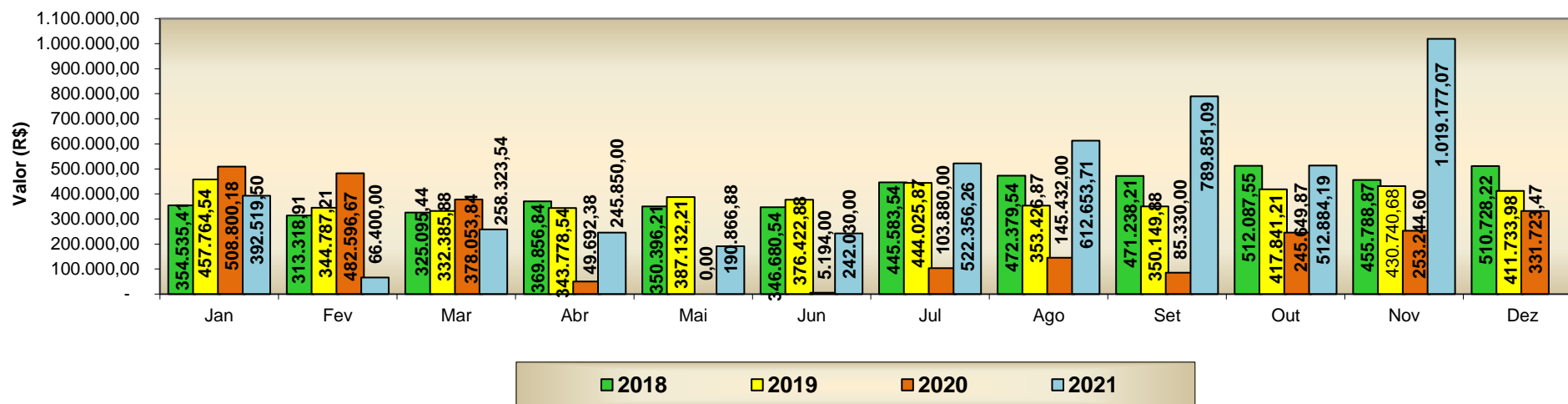
| CONSÓRCIOS | | | | TOTAL DO SISTEMA |
|-------------------|----------------|---------------|--------------------|-------------------------|
| PAMPULHA | BHLESTE | DEZ | D. PEDRO II | |
| 2,9002 | 3,3255 | 3,2869 | 3,5791 | 3,2259 |

HISTÓRICO DAS TARIFAS MÉDIAS POR CONSÓRCIO/SISTEMA

| MÊS/ANO | CONSÓRCIOS | | | | TOTAL DO SISTEMA |
|----------------|-------------------|----------------|------------|--------------------|-------------------------|
| | PAMPULHA | BHLESTE | DEZ | D. PEDRO II | |
| nov/20 | 2,8726 | 3,3225 | 3,2683 | 3,5765 | 3,2098 |
| dez/20 | 2,8695 | 3,3349 | 3,2735 | 3,6015 | 3,2182 |
| jan/21 | 2,8709 | 3,3014 | 3,2532 | 3,5644 | 3,1955 |
| fev/21 | 2,8726 | 3,3204 | 3,2818 | 3,5640 | 3,2097 |
| mar/21 | 2,8844 | 3,3157 | 3,2931 | 3,5754 | 3,2152 |
| abr/21 | 2,8822 | 3,3021 | 3,2800 | 3,5540 | 3,2048 |
| mai/21 | 2,8686 | 3,3182 | 3,2722 | 3,5706 | 3,2070 |
| jun/21 | 2,8658 | 3,3095 | 3,2679 | 3,5616 | 3,2013 |
| jul/21 | 2,8718 | 3,3198 | 3,2766 | 3,5743 | 3,2101 |
| ago/21 | 2,8751 | 3,3184 | 3,2795 | 3,5701 | 3,2112 |
| set/21 | 2,8777 | 3,3210 | 3,2742 | 3,5677 | 3,2114 |
| out/21 | 2,8657 | 3,3105 | 3,2723 | 3,5685 | 3,2035 |
| nov/21 | 2,9002 | 3,3255 | 3,2869 | 3,5791 | 3,2259 |

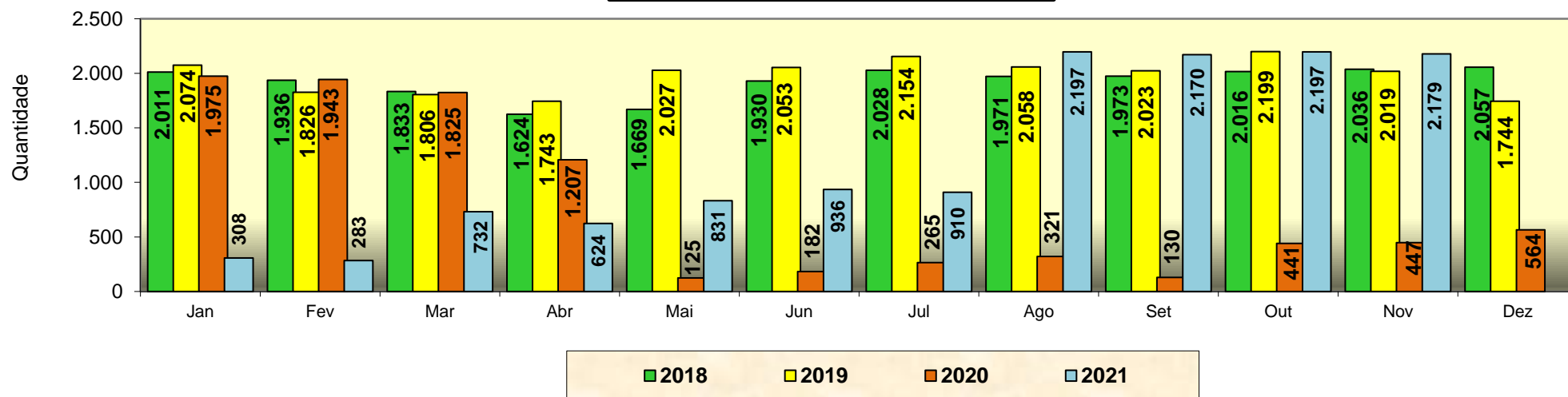
SISTEMA DE TRANSPORTE POR ÔNIBUS CONVENCIONAL E MOVE DE BH HISTÓRICO DA COMERCIALIZAÇÃO DA MÍDIA ÔNIBUS

RECEITA



B

VEÍCULOS COM MÍDIA COMERCIALIZADA



Obs.: Neste mês foram comercializados 2.179 unidades de mídia, com 1.179 veículos tipo TT/JT e 1.000 veículos com mídia tipo TVBUS. Sendo 75 veículos com mídia institucional.