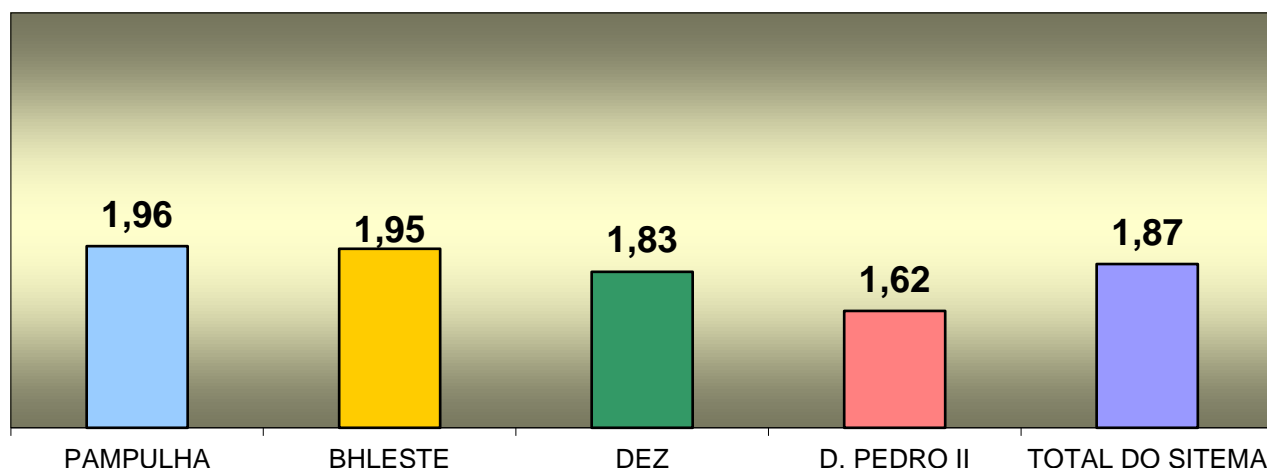


SUMÁRIO

INFORMAÇÕES GERAIS DO MÊS	02
PASSAGEIROS REGISTRADOS	03
HISTÓRICO MENSAL/ANUAL DE PASSAGEIROS REGISTRADOS	04
PASSAGEIROS REGISTRADOS POR TIPO DE DIA	05
MOVIMENTO DIÁRIO DE PASSAGEIROS REGISTRADOS	06
PASSAGEIROS DO MOVE - AV. CRISTIANO MACHADO	07
PASSAGEIROS DO MOVE - AV. ANTÔNIO CARLOS	08
PASSAGEIROS REGISTRADOS POR LINHA	09
PASSAGEIROS EQUIVALENTE POR MÊS/TARIFA/TIPO DE DIA	16
PASSAGEIRO REGISTRADO E EQUIVALENTE NO MÊS	17
DISTRIBUIÇÃO DOS PASSAGEIROS POR MEIO DE PAGAMENTO	18
DISTRIBUIÇÃO MENSAL DOS PASSAGEIORS POR CRÉDITO ELETRÔNICO	19
DADOS DO SISTEMA DE BILHETAGEM ELETRÔNICA	20
QUANTITATIVO MENSAL POR TIPO DE CARTÃO	21
CARACTERÍSTICAS DOS PADRÕES DE VEÍCULOS	22
FROTA TOTAL POR CONSÓRCIO	23
FROTA POR FABRICANTE	24
HISTÓRICO DA PRODUÇÃO QUILOMÉTRICA MENSAL	25
VIAGENS ESPECIFICADAS X REALIZADAS	26
RELATÓRIO DE ACOMPANHAMENTO FINANCEIRO - RAF	27
TARIFA MÉDIA DO SISTEMA	28
HISTÓRICO DA COMERCIALIZAÇÃO DA MÍDIA ÔNIBUS	29

SISTEMA DE TRANSPORTE POR ÔNIBUS CONVENCIONAL E BRT DE BH					
INFORMAÇÕES GERAIS				MÊS	mai-21
ITENS	CONSÓRCIOS				TOTAL DO SISTEMA
	PAMPULHA	BHLESTE	DEZ	D. PEDRO II	
R T S	VENDA NOVA/ PAMPULHA	NORTE/ NORDESTE/ LESTE	BARREIRO/ OESTE	NOROESTE	
Empresas Operadoras	11	9	10	9	39
Passageiros Registrados - passageiros pagantes e gratuitos que passam pela roleta	4.848.906	4.920.350	4.548.611	2.190.813	16.508.680
Gratuidades Registradas - passageiros gratuitos que utilizam esse benefício passando pela roleta	371.331	522.258	380.357	239.298	1.513.244
Passageiros Equivalentes - quantitativo de passageiros pagantes proporcional ao valor da tarifa cheia	4.164.382	4.070.487	3.885.364	1.822.566	13.942.798
Viagens Especificadas	127.659	128.664	116.271	58.889	431.483
Viagens Realizadas	127.543	128.872	116.222	58.914	431.551
Produção Quilométrica	2.469.844	2.524.137	2.489.426	1.352.544	8.835.950
PMM - Percurso Médio Mensal	4.029	4.039	3.970	2.352	3.621
IPK - Média do Sistema	1,96	1,95	1,83	1,62	1,87
Frota	613	625	627	575	2.440
Idade Média da Frota	5 a e 6 meses	5 a e 11 meses	4 a e 10 meses	4 a e 11 meses	5 a e 3 meses
Linhas transporte coletivo	85	90	82	52	309
Linhas do MOVE - linhas das estações de transferência	24	13	0	0	37
Linhas de Bloqueio - linhas de roleta das estações	6	3	4	-	13
Total de Linhas por Consórcio	115	106	86	52	359

ÍNDICE DE PASSAGEIRO POR QUILOMETRO - IPK



SISTEMA DE TRANSPORTE POR ÔNIBUS CONVENCIONAL E BRT DE BH PASSAGEIRO MENSAL REGISTRADO POR CONSÓRCIO

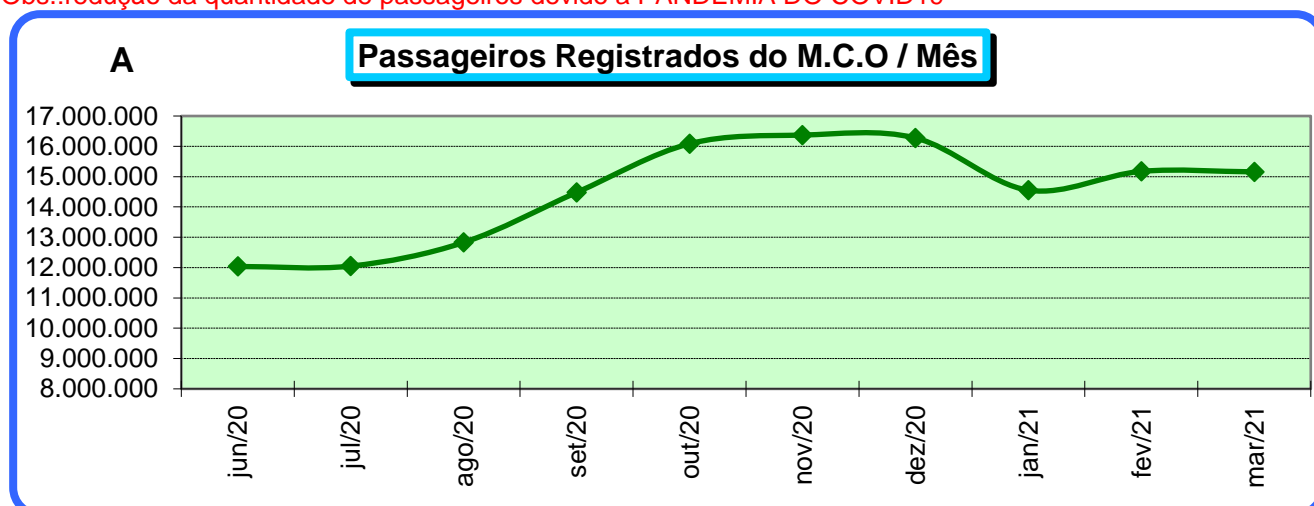
MÊS mai-21

CONSÓRCIOS				TOTAL DO SISTEMA
PAMPULHA	BHLESTE	DEZ	D. PEDRO II	
4.848.906	4.920.350	4.548.611	2.190.813	16.508.680
29,4%	29,8%	27,6%	13,3%	

PASSAGEIROS REGISTRADOS NOS ÚLTIMOS DOZE MESES POR CONSÓRCIO E TOTAL DO SISTEMA

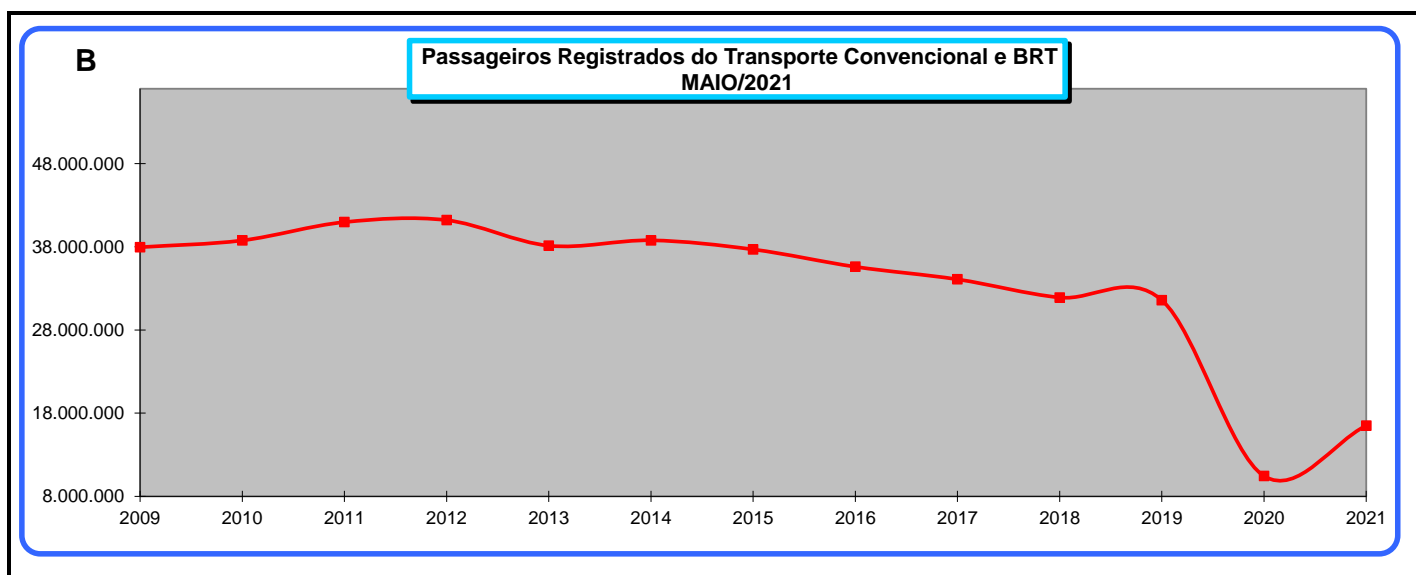
MÊS/ANO	CONSÓRCIOS				TOTAL DO SISTEMA
	PAMPULHA	BHLESTE	DEZ	D. PEDRO II	
jun/20	3.459.230	3.681.191	3.268.552	1.628.170	12.037.143
jul/20	3.501.635	3.676.021	3.267.323	1.605.172	12.050.151
ago/20	3.714.357	3.902.039	3.492.259	1.720.249	12.828.904
set/20	4.229.687	4.343.297	3.950.424	1.955.381	14.478.789
out/20	4.731.927	4.796.995	4.380.757	2.176.000	16.085.679
nov/20	4.816.698	4.865.232	4.466.250	2.222.987	16.371.167
dez/20	4.745.395	4.873.650	4.469.330	2.187.226	16.275.601
jan/21	4.312.600	4.331.210	3.983.800	1.926.121	14.553.731
fev/21	4.503.903	4.511.231	4.125.020	2.034.958	15.175.112
mar/21	4.519.262	4.507.819	4.132.248	1.998.999	15.158.328
abr/21	3.924.666	3.982.284	3.634.427	1.730.793	13.272.170
mai/21	4.848.906	4.920.350	4.548.611	2.190.813	16.508.680

Obs.: redução da quantidade de passageiros devido a PANDEMIA DO COVID19



**SISTEMA DE TRANSPORTE POR ÔNIBUS CONVENCIONAL E BRT DE BH
HISTÓRICO MENSAL/ANUAL DE PASSAGEIROS REGISTRADOS**

MÊS / ANO	2009	2010	2011	2012	2013	2014	2015	2016	2017	2018	2019	2020	2021
JANEIRO	33.409.744	33.251.262	34.106.047	34.999.402	34.280.015	34.551.177	33.746.576	30.692.468	29.746.368	28.916.422	28.051.638	26.088.518	14.553.731
FEVEREIRO	32.220.771	30.056.122	36.178.886	34.625.247	32.538.057	34.628.139	32.699.008	32.241.900	28.671.859	27.286.942	28.528.949	25.746.967	15.175.112
MARÇO	39.673.818	39.730.589	37.965.586	38.885.276	37.678.738	36.041.114	40.489.413	36.991.702	34.278.180	32.675.632	29.080.387	21.566.776	15.158.328
ABRIL	36.327.728	36.158.458	37.371.342	36.733.683	39.324.788	36.885.820	36.618.957	34.481.371	28.986.438	31.993.828	30.196.354	8.998.785	13.272.170
MAIO	37.950.669	38.762.730	40.967.268	41.198.912	38.136.369	38.779.133	37.683.761	35.597.916	34.087.897	31.905.123	31.579.850	10.447.186	16.508.680
JUNHO	37.320.764	36.903.122	38.299.677	38.300.326	34.998.525	34.224.440	36.466.091	35.845.317	32.007.900	31.973.325	28.044.062	12.037.143	
JULHO	37.526.727	37.357.551	37.106.728	37.571.147	36.705.316	37.490.678	37.573.030	33.222.601	30.468.692	30.975.443	29.641.747	12.050.151	
AGOSTO	37.762.630	40.183.899	40.673.444	40.156.734	38.032.796	38.758.684	37.952.583	35.996.278	33.386.651	33.714.626	30.171.334	12.828.904	
SETEMBRO	38.139.706	38.609.376	39.196.467	37.011.411	37.159.806	40.556.698	37.281.217	34.532.686	31.373.473	30.769.992	29.743.488	14.478.789	
OUTUBRO	38.467.900	38.501.893	38.451.175	40.192.046	39.162.070	41.285.332	37.713.667	33.749.068	31.933.306	33.121.174	31.471.995	16.085.679	
NOVEMBRO	37.800.055	37.837.534	38.054.607	37.505.956	36.618.394	38.415.426	36.262.960	32.740.403	31.063.067	30.512.182	29.235.151	16.371.167	
DEZEMBRO	36.547.271	37.950.893	37.471.479	36.039.700	34.875.850	36.699.411	34.449.934	32.181.734	29.472.664	28.871.955	27.441.902	16.275.601	
TOTAL	435.388.116	443.147.783	445.303.429	455.842.706	453.219.840	439.510.724	448.316.052	438.937.197	375.476.495	372.716.644	353.186.857	192.975.666	74.668.021



**MÉDIA DE PASSAGEIROS REGISTRADOS POR VEÍCULO/MÊS/CONSÓRCIO
HISTÓRICO DOS ÚLTIMOS 12 MESES**

MÊS/ANO	CONSÓRCIOS				MÉDIA DO SISTEMA
	PAMPULHA	BHLESTE	DEZ	D. PEDRO II	
jun/20	4.752	5.406	4.623	2.950	4.512
jul/20	4.830	5.390	4.708	3.023	4.578
ago/20	5.123	5.721	5.054	3.240	4.880
set/20	5.739	6.350	5.784	3.725	5.507
out/20	6.394	7.013	6.414	4.145	6.112
nov/20	6.536	7.113	6.578	4.202	6.227
dez/20	6.439	7.125	6.592	4.127	6.191
jan/21	5.852	6.323	5.964	3.621	5.551
fev/21	6.633	6.794	6.517	3.861	6.063
mar/21	6.685	7.099	6.612	3.874	6.182

**SISTEMA DE TRANSPORTE POR ÔNIBUS CONVENCIONAL E BRT DE BH
MOVIMENTO DIÁRIO E MÉDIA DE PASSAGEIROS REGISTRADOS NO MÊS**

MÊS mai-21

MÊS/ANO	CONSORCIOS				TOTAL DO SISTEMA
	PAMPULHA	BHLESTE	DEZ	D. PEDRO II	
Dia Útil (D.U.)	4.228.516	4.265.004	3.925.183	1.914.755	14.333.458
D.U. Atípico	0	0	0	0	0
D.U. Férias	0	0	0	0	0
Sábado	378.845	417.182	382.526	170.942	1.349.495
Dom. / Feriados	241.545	238.164	240.902	105.116	825.727
TOTAL	4.848.906	4.920.350	4.548.611	2.190.813	16.508.680

HISTÓRICO DE PASSAGEIROS REGISTRADOS POR TIPO DE DIA NOS ÚLTIMOS 12 MESES

Mês	TOTAL MENSAL DE PASSAGEIROS REGISTRADOS POR TIPO DE DIA						QUANT. MÉDIA DE PASSAG. REGISTRADOS POR TIPO DE DIA						Quantidade de Dias					
	Dia Útil (D.U.)	D. U. Atípico	D. U. F. Férias	Sábado	Dom. Feriado	Total	Dia Útil (D.U.)	D. U. Atípico	D.U. F. Férias	Sábado	Dom. Feriado	Média Geral	Dia Útil	D.U. Atíp.	U. F. Fér.	Sáb. Típ.	Dom. Fer.	Total Dias
jun/2020	9.945.454	458.663	0	1.025.513	607.513	12.037.143	497.273	458.663		256.378	121.503	401.238	20	1	0	4	5	30
jul/2020	10.849.346	0	0	900.288	300.517	12.050.151	471.711			225.072	75.129	388.715	23	0	0	4	4	31
ago/2020	11.307.624	0	0	992.943	528.337	12.828.904	538.458			248.236	88.056	413.836	21	0	0	4	6	31
set/2020	12.751.717	0	0	1.162.735	564.337	14.478.789	607.225			290.684	112.867	482.626	21	0	0	4	5	30
out/2020	13.852.311	0	0	1.603.638	629.730	16.085.679	659.634			320.728	125.946	518.893	21	0	0	5	5	31
nov/2020	14.022.500	0	0	1.425.388	923.279	16.371.167	701.125			356.347	153.880	545.706	20	0	0	4	6	30
dez/2020	13.194.831	0	0	2.146.561	934.209	16.275.601	694.465			357.760	155.702	525.019	19	0	0	6	6	31
jan/2021	12.412.796	0	0	1.422.177	718.758	14.553.731	620.640			284.435	119.793	469.475	20	0	0	5	6	31
fev/2021	13.334.742	0	0	1.331.020	509.350	15.175.112	666.737			332.755	127.338	541.968	20	0	0	4	4	28
mar/2021	13.758.115	0	0	1.007.994	392.219	15.158.328	598.179			251.999	98.055	488.978	23	0	0	4	4	31
abr/2021	11.632.887	0	0	1.035.415	603.868	13.272.170	581.644			258.854	100.645	442.406	20	0	0	4	6	30
mai/2021	14.333.458	0	0	1.349.495	825.727	16.508.680	682.546			337.374	137.621	532.538	21	0	0	4	6	31
TOTAL	151.395.781	458.663	0	15.403.167	7.537.844	174.795.455	609.970	458.663		293.385	118.044	479.283	249	1	0	52	63	365

SISTEMA DE TRANSPORTE POR ÔNIBUS CONVENCIONAL E BRT DE BH

MOVIMENTO DIÁRIO E MÉDIA DE PASSAGEIROS REGISTRADOS NO MÊS

MÊS mai-21

		Passageiro Registrado		
		Dia Útil	Sábado	Domingo/Feriado
01/mai/21	Sáb			226.909
02/mai/21	Dom			94.058
03/mai/21	Seg	666.643		
04/mai/21	Ter	669.788		
05/mai/21	Qua	681.165		
06/mai/21	Qui	670.711		
07/mai/21	Sex	692.760		
08/mai/21	Sáb		349.238	
09/mai/21	Dom			128.805
10/mai/21	Seg	681.241		
11/mai/21	Ter	687.192		
12/mai/21	Qua	684.855		
13/mai/21	Qui	678.920		
14/mai/21	Sex	677.846		
15/mai/21	Sáb		328.931	
16/mai/21	Dom			122.875
17/mai/21	Seg	678.297		
18/mai/21	Ter	683.847		
19/mai/21	Qua	686.764		
20/mai/21	Qui	684.449		
21/mai/21	Sex	677.445		
22/mai/21	Sáb		332.770	
23/mai/21	Dom			126.295
24/mai/21	Seg	678.006		
25/mai/21	Ter	693.615		
26/mai/21	Qua	690.916		
27/mai/21	Qui	689.693		
28/mai/21	Sex	688.076		
29/mai/21	Sáb		338.556	
30/mai/21	Dom			126.785
31/mai/21	Seg	691.229		

1º Decêndio	Total	Média	Nº de Dias
Dia Útil	4.062.308	677.051	6
Sábado	349.238	349.238	1
Domingo/Feriado	449.772	149.924	3
TOTAL	4.861.318		10

2º Decêndio	Total	Média	Nº de Dias
Dia Útil	5.462.170	682.771	8
Sábado	328.931	328.931	1
Domingo/Feriado	122.875	122.875	1
TOTAL	5.913.976		10

3º Decêndio	Total	Média	Nº de Dias
Dia Útil	4.808.980	686.997	7
Sábado	671.326	335.663	2
Domingo/Feriado	253.080	126.540	2
TOTAL	5.733.386		11

Mês	Total	Média	Nº de Dias
Dia Útil	14.333.458	682.546	21
Sábado	1.349.495	337.374	4
Domingo/Feriado	825.727	137.621	6
TOTAL	16.508.680		31

LEGENDA

Dia Útil
Sábado
Domingo/Feriado

Obs.:

- excluído o passageiro da linha 9999 - Teste vistoria
- excluído o passageiro da linha 4003 - Linha de Acesso ao Shopping Barreiro
- excluído o passageiro das linhas 4004 e 1002 - Linha de Banheiro das Estações
- excluído o passageiro da linha 2002 - Linha de Bloqueio do Restaurante Popular
- diminuição do número de passageiro por dia devido a Pandemia do COVID19**

PASSAGEIROS DO MOVE - AV. CRISTIANO MACHADO - ACOMPANHAMENTO MENSAL

LINHAS TRONCAIS, ESTAÇÕES DE TRANSFERÊNCIA E LINHAS DE ESTAÇÕES

LINHAS	DEZEMBRO/2020		JANEIRO/2021		FEVEREIRO/2021		MARÇO/2021		ABRIL/2021		MAIO/2021	
	TOTAL	MÉDIA DU	TOTAL	MÉDIA DU	TOTAL	MÉDIA DU	TOTAL	MÉDIA DU	TOTAL	MÉDIA DU	TOTAL	MÉDIA DU
62	136.311	5.658	135.181	5.620	133.882	5.832	138.860	5.348	120.671	5.095	141.440	5.682
66	59.791	2.775	58.792	2.677	56.502	2.598	57.942	2.355	49.005	2.274	59.311	2.613
82	60.663	2.853	62.565	2.886	63.777	2.970	67.237	2.760	59.119	2.772	68.864	3.075
85	13.202	636	12.946	609	14.667	690	15.194	625	13.155	616	16.990	766
3001	328.233	13.774	287.916	12.128	293.587	12.794	293.795	11.886	261.625	11.612	312.210	12.668
3002	35.514	1.481	32.420	1.369	34.343	1.496	33.544	1.349	29.573	1.283	37.761	1.524
6030	739	39	1.025	51	1.135	57	1.180	51	995	50	1.217	58
8550	297	*	304	*	201	*	42	*	0	*	224	*
8551	3.204	137	3.878	165	3.779	165	3.994	156	3.182	140	3.765	155
CM02	7.252	294	7.181	288	6.653	277	6.861	266	6.202	259	5.374	214
CM03	31.609	1.252	23.145	910	27.000	1.122	24.149	940	21.758	918	29.743	1.163
CM04	5.773	242	5.634	240	5.607	244	5.789	227	4.946	211	5.474	226
CM05	2.719	116	3.013	129	2.537	110	2.727	108	2.288	99	2.618	106
CM06	19.939	833	18.163	756	18.654	812	20.110	797	18.010	780	20.148	827
CM07	18.424	793	16.229	686	17.286	756	17.526	699	16.231	705	18.491	773
CM08	5.400	221	5.274	221	5.020	217	5.358	211	5.120	219	5.803	238
CM09	12.570	534	11.713	497	12.030	517	12.331	489	10.342	449	12.356	514
CM10	23.559	1.029	21.559	924	23.357	1.038	23.938	967	20.886	911	23.540	995
PR01	185.077	8.287	155.385	6.902	169.644	7.658	161.127	6.646	142.978	6.544	179.441	7.756
PR02	206.825	8.195	166.702	6.694	182.615	7.696	168.833	6.574	151.099	6.219	190.449	7.432
SD01	136.793	6.174	113.506	5.026	119.836	5.382	111.023	4.532	96.999	4.422	123.882	5.329
SD02	165.291	6.748	137.478	5.759	145.777	6.346	136.018	5.404	121.536	5.243	156.546	6.346
TOTAL GERAL	1.459.185	62.069	1.280.009	54.537	1.337.889	58.776	1.307.578	52.390	1.155.720	50.819	1.415.647	58.462

CM - Estações de Transferência da Av. Cristiano Machado

PR E SD - Estações de Transferência da Área Central

LINHA 3000 (BLOQUEIO) E LINHAS ALIMENTADORAS ESTAÇÃO SAO GABRIEL

LINHAS	DEZEMBRO/2020		JANEIRO/2021		FEVEREIRO/2021		MARÇO/2021		ABRIL/2021		MAIO/2021	
	TOTAL	MÉDIA DU	TOTAL	MÉDIA DU	TOTAL	MÉDIA DU	TOTAL	MÉDIA DU	TOTAL	MÉDIA DU	TOTAL	MÉDIA DU
3000	120.674	4.719	110.232	4.387	113.494	4.781	117.222	4.620	105.860	4.380	123.445	4.804
503	20.215	888	18.457	803	19.545	878	19.764	783	16.696	742	21.454	901
504	26.017	1.126	23.066	988	25.545	1.135	25.184	1.000	20.645	930	26.409	1.116
702	6.615	280	6.061	256	6.518	285	6.525	255	5.761	254	7.446	309
703	7.948	331	8.197	347	8.089	349	8.467	321	7.302	299	8.981	359
705	9.424	413	9.558	413	9.422	422	10.035	400	8.543	382	10.102	430
706	7.300	316	6.207	261	6.720	291	7.183	281	6.418	282	7.834	324
707	34.594	1.535	32.204	1.415	33.403	1.503	34.734	1.385	30.762	1.370	37.399	1.585
708	14.962	602	13.583	551	13.860	587	14.352	545	12.645	539	16.054	637
709	1.188	*	980	*	666	*	578	*	798	*	859	*
710	137	*	120	*	99	*	86	*	121	*	144	*
711	34.121	1.446	32.257	1.361	32.440	1.410	34.206	1.328	29.889	1.290	36.197	1.476
713	26.339	1.120	23.742	1.002	24.428	1.064	24.157	941	21.833	951	26.182	1.084
714	10.072	411	9.891	410	10.295	437	10.629	407	9.488	398	12.028	485
715	45.259	1.877	39.184	1.626	39.759	1.709	41.304	1.588	37.068	1.601	43.767	1.736
716	21.187	907	18.791	807	19.497	853	19.333	754	15.809	692	19.324	809
732	561	*	474	*	322	*	303	*	432	*	499	*
734	3.861	162	3.501	144	3.655	160	3.962	156	3.276	146	4.259	181
806	29.982	1.292	28.215	1.218	28.869	1.277	28.986	1.145	25.569	1.130	31.456	1.325
807	24.661	1.068	22.502	951	21.704	945	22.969	900	20.815	916	25.173	1.045
808	28.747	1.234	26.393	1.119	26.567	1.142	28.496	1.105	27.101	1.170	31.358	1.263
809	18.482	756	16.809	702	18.571	791	18.026	691	16.008	685	19.494	798
810	9.759	431	9.763	425	9.456	425	9.985	400	8.543	382	10.473	439
811	12.257	515	10.863	449	11.747	515	12.167	472	11.262	482	13.963	580
812	64	*	76	*	35	*	42	*	59	*	45	*
813	44.641	1.797	39.855	1.599	41.570	1.748	42.001	1.593	37.767	1.594	45.268	1.791
814	33.168	1.385	29.788	1.235	30.103	1.300	31.227	1.202	28.025	1.197	33.293	1.328
815	85.812	3.428	78.502	3.174	78.309	3.327	91.188	3.439	79.218	3.353	92.343	3.610
823	26.928	1.138	24.631	1.040	25.022	1.088	26.238	1.018	23.259	998	28.096	1.160
825	28.820	1.173	26.853	1.102	27.528	1.177	27.973	1.072	25.038	1.077	30.475	1.240
832	36.637	1.509	34.205	1.409	34.990	1.487	36.247	1.378	33.331	1.413	39.500	1.575
836	848	*	602	*	467	*	435	*	640	*	803	*
837	16.681	673	15.503	649	16.303	694	17.076	656	15.877	653	17.879	717
838	3.388	144	3.435	148	3.407	151	3.482	141	2.747	121	3.130	129
Total Geral	791.349	32.675	724.500	29.990	742.405	31.931	774.562	29.974	688.605	29.427	825.132	33.236

PASSAGEIROS DO MOVE - AV. ANTÔNIO CARLOS - ACOMPANHAMENTO MENSAL

LINHAS TRONCAS, ESTAÇÕES DE TRANSFERÊNCIA E LINHAS DE ESTAÇÕES

LINHAS	DEZEMBRO/2020		JANEIRO/2021		FEVEREIRO/2021		MARÇO/2021		ABRIL/2021		MAIO/2021	
	TOTAL	MÉDIA DU	TOTAL	MÉDIA DU	TOTAL	MÉDIA DU	TOTAL	MÉDIA DU	TOTAL	MÉDIA DU	TOTAL	MÉDIA DU
51	89.972	3.861	87.311	3.751	86.597	3.840	87.173	3.445	73.847	3.253	89.744	3.738
64	101.904	3.941	93.124	3.628	94.160	3.848	91.595	3.381	81.926	3.321	99.234	3.782
67	45.681	2.338	42.172	2.109	46.688	2.334	48.028	2.088	41.009	2.050	48.702	2.319
2000	58.168	2.301	51.839	2.100	53.105	2.308	52.921	2.088	48.795	2.011	56.959	2.201
2001	212.292	8.916	195.356	8.203	203.159	8.860	204.997	8.277	177.973	7.679	215.101	8.772
5250	93.662	4.065	89.590	3.872	91.833	4.109	94.259	3.733	80.815	3.589	95.529	4.043
5550	11.901	555	12.835	588	12.637	587	13.854	565	11.728	547	13.318	591
6000	68.902	2.752	59.816	2.448	63.213	2.712	60.676	2.393	52.187	2.127	67.746	2.692
6001	451.229	19.243	405.172	17.439	428.750	19.049	425.922	17.345	362.112	15.843	456.714	18.916
6031	0	*	0	*	0	*	0	*	0	*	0	*
6350	94.459	3.980	90.362	3.817	91.103	3.975	95.563	3.709	83.525	3.586	95.214	3.876
7000	167.452	6.762	135.100	5.576	148.915	6.362	139.238	5.563	123.914	5.280	159.659	6.371
7001	228.560	9.702	209.058	8.963	215.344	9.473	217.387	8.836	184.639	8.134	230.022	9.432
AC01	36.621	1.523	33.700	1.405	35.193	1.522	35.521	1.422	30.412	1.299	37.160	1.521
AC02	24.610	1.013	21.319	881	22.440	968	22.419	897	19.025	809	24.791	1.000
AC03	34.159	1.427	30.692	1.291	31.071	1.344	30.388	1.218	28.453	1.233	33.890	1.379
AC04	19.689	819	18.323	765	17.309	766	19.283	781	17.129	728	19.978	813
AC05	22.528	928	21.083	867	21.065	943	22.642	910	20.215	847	23.468	949
AC06	8.123	340	7.071	290	7.536	330	7.171	289	6.307	269	7.549	305
AC07	12.466	524	11.412	489	11.398	508	11.685	473	10.096	436	12.609	523
AC08	26.924	1.183	22.708	978	24.320	1.085	24.590	998	21.582	919	28.054	1.179
AC09	10.447	452	9.452	405	11.443	514	10.165	414	8.726	387	10.771	451
AC10	17.321	725	16.066	671	15.541	672	16.310	659	14.654	631	17.456	712
AC12	18.557	756	18.581	759	17.794	749	18.137	723	16.151	676	18.181	711
AC13	36.671	1.586	33.085	1.414	36.860	1.628	38.807	1.584	33.731	1.484	40.867	1.707
AC14	20.365	874	18.813	799	20.160	880	20.318	824	17.566	787	20.262	836
AC15	5.082	218	5.359	233	5.179	229	5.310	216	4.586	199	5.633	237
AC16	25.161	1.107	26.204	1.120	26.652	1.220	27.727	1.148	23.807	1.074	29.642	1.218
AC17	28.703	1.276	23.699	1.071	23.760	1.040	25.252	1.024	21.550	936	25.438	1.043
AC18	0	*	5.083	373	13.349	564	14.035	559	12.792	538	15.315	607
AC19	17.492	734	16.392	750	10.520	472	9.997	402	8.477	355	9.035	363
AC20	14.661	772	1.325	88	7.507	304	11.051	432	9.880	418	11.635	458
AC21	9.105	379	14.613	609	12.575	538	12.096	483	11.046	466	12.339	507
AC22	15.862	660	13.466	568	13.217	578	13.921	563	11.601	494	14.018	580
AC23	17.144	641	16.151	593	15.944	611	14.912	586	12.596	511	16.653	604
AC24	24.023	1.011	23.467	934	23.928	995	25.178	992	21.426	883	26.025	1.023
AC25	18.586	741	16.551	714	16.811	755	17.790	722	14.612	627	18.455	763
TOTAL GERAL	2.088.482	88.103	1.896.350	80.388	1.977.076	86.620	1.986.318	79.742	1.718.890	74.431	2.107.166	86.220

AC - Estações de Transferência da Av. Antônio Carlos

LINHAS ALIMENTADORAS ESTAÇÃO PAMPULHA E OUTRAS INTEGRADAS

LINHAS	DEZEMBRO/2020		JANEIRO/2021		FEVEREIRO/2021		MARÇO/2021		ABRIL/2021		MAIO/2021	
	TOTAL	MÉDIA DU	TOTAL	MÉDIA DU	TOTAL	MÉDIA DU	TOTAL	MÉDIA DU	TOTAL	MÉDIA DU	TOTAL	MÉDIA DU
510	28.020	1.198	26.139	1.117	27.039	1.195	27.646	1.087	25.202	1.102	29.699	1.236
609	22.527	1.680	33.193	1.427	36.237	1.597	34.907	1.378	32.210	1.411	41.802	1.723
614	65.301	2.815	61.533	2.670	65.468	2.908	66.683	2.653	58.607	2.616	70.273	2.923
615	36.883	1.563	33.097	1.411	35.601	1.563	35.237	1.386	31.595	1.384	37.885	1.550
616	74.460	3.056	66.188	2.701	67.116	2.835	67.630	2.569	59.653	2.515	73.772	2.934
617	83.184	3.500	75.443	3.176	77.493	3.362	77.589	3.026	69.202	3.035	84.963	3.478
618	87.163	3.691	79.909	3.398	84.339	3.686	85.996	3.374	75.430	3.327	91.403	3.769
619	25.592	1.161	23.110	1.034	24.340	1.108	23.514	953	20.160	917	24.788	1.068
620	12.025	553	10.878	487	11.691	537	11.793	479	9.459	441	12.287	537
643	16.852	755	15.565	691	16.220	732	16.848	677	14.262	628	17.124	726
644	20.765	938	19.787	878	21.142	964	21.167	858	17.590	808	22.951	1.000
645	25.080	1.133	23.498	1.052	24.444	1.113	24.508	988	20.639	937	25.502	1.102
712	30.045	1.315	27.402	1.194	28.944	1.288	28.719	1.138	24.784	1.105	30.918	1.309
717	10.436	443	10.566	440	10.758	468	11.291	439	9.921	432	11.531	476
718	7.898	356	7.119	314	7.804	354	7.817	315	6.164	286	7.680	333
719	48.492	2.098	46.081	1.979	48.100	2.161	50.059	1.980	44.148	1.966	55.341	2.320
5106	90.315	3.588	76.756	3.075	82.834	3.466	79.164	3.003	68.166	2.883	81.231	3.174
5107	24.972	1.289	23.181	1.159	25.857	1.283	26.327	1.145	22.702	1.135	27.880	1.328
5201	167.358	7.343	154.859	6.772	158.198	7.077	155.597	6.197	132.757	5.980	161.232	6.805
5401	27.433	1.152	25.295	1.057	26.725	1.171	25.523	1.000	21.785	947	28.587	1.172
8101	99.600	4.459	84.144	3.759	91.329	4.149	88.989	3.577	77.095	3.560	92.263	3.973
Total Geral	1.004.401	43.381	923.723	39.792	972.289	43.017	967.004	38.221	841.531	37.414	1.029.112	42.936

Obs.: linha 609 a partir de 14/12/2020 é alimentadora da Estação Pampulha

LINHAS ALIMENTADORAS ESTAÇÃO VENDA NOVA / ESTAÇÃO VILARINHO

LINHAS	DEZEMBRO/2020		JANEIRO/2021		FEVEREIRO/2021		MARÇO/2021		ABRIL/2021		MAIO/2021	
	TOTAL	MÉDIA DU	TOTAL	MÉDIA DU	TOTAL	MÉDIA DU	TOTAL	MÉDIA DU	TOTAL	MÉDIA DU	TOTAL	MÉDIA DU
607	83.924	3.505	69.675	2.884	73.762	3.180	70.896	2.743	67.178	2.934	86.672	3.544
608	59.127	2.496	51.801	2.175	53.203	2.295	54.092	2.092	47.500	2.031	59.322	2.377
621	17.651	694	16.283	641	17.003	699	16.461	610	14.933	618	18.323	716
622	6.289	331	7.669	383	8.186	409	8.129	353	6.457	323	8.196	390
623	9.280	398	8.706	370	9.106	399	9.028	352	8.331	354	9.709	400
624	31.592	1.374	28.916	1.255	29.854	1.323	31.387	1.240	28.205	1.267	33.985	1.435
625	17.444	730	15.895	667	15.979	686	16.147	623	13.330	577	16.438	673
626	48.270	2.064	45.615	1.961	47.814	2.109	48.824	1.912	41.978	1.841	49.339	2.043
627	55.994	2.412	52.369	2.249	53.824	2.376	55.958	2.196	47.493	2.078	58.697	2.417
630	0	*	0	*	0	*	0	*	0	*	0	*
631	1.181	51	1.179	50	1.326	60	1.513	60	1.425	64	1.743	76
633	24.190	1.065	21.492	935	22.838	1.013	22.915	912	20.001	897	23.890	1.016
634	80.571	3.302	67.123	2.765	69.165	2.954	66.946	2.569	59.455	2.568	75.019	3.008
635	31.740	1.411	30.292	1.340	31.232	1.409	31.645	1.262	27.380	1.227	33.385	1.429
636	20.117	890	19.125	841	19.918	896	19.626	784	17.182	775	21.268	909
637	19.327	799	17.652	742	17.894	771	18.557	725	15.915	694	20.405	840
638	18.443	799	17.009	736	17.783	787	18.393	730	16.155	722	19.245	813
640	9.082	387	9.243	391	9.208	400	9.200	355	7.965	334	9.923	410
641	51.223	2.202	46.142	1.965	47.539	2.094	47.654	1.861	40.233	1.765	49.791	2.060
642	2.572	108	2.145	93	2.407	105	2.165	87	1.891	89	2.296	100
735	23.091	985	21.475	920	23.008	1.015	23.660	934	20.498	887	26.021	1.077
736	18.770	804	16.107	690	17.457	765	17.451	687	15.368	699	18.260	765
737	36.793	1.590	33.194	1.430	34.959	1.558	35.967	1.419	32.348	1.417	40.741	1.702
738	44.485	1.825	41.153	1.693	42.073	1.779	43.136	1.651	39.195	1.685	46.559	1.869
739	22.433	96										

**PASSAGEIROS/MÊS REGISTRADOS NO M.C.O POR LINHA
CLASSIFICAÇÃO QUANTITATIVA**

MÊS mai-21

Linha	TS	Nome da Linha	Consórcio	Passageiros M.C.O
6001	BLQ	LINHA DE BLOQUEIO ESTAÇÃO PAMPULHA	801	456.714
3001	BLQ	LINHAS DE BLOQUEIO ESTAÇÃO SÃO GABRIEL	802	312.210
30	TO	ESTAÇÃO DIAMANTE/CENTRO	803	237.011
1502	DI	VISTA ALEGRE / GUARANI	803	236.780
7001	BLQ	LINHA DE BLOQUEIO ESTAÇÃO VILARINHO	801	230.022
1001	BLQ	LINHAS DE BLOQUEIO ESTAÇÃO DIAMANTE	803	224.873
2001	BLQ	LINHAS DE BLOQUEIO ESTAÇÃO VENDA NOVA	801	215.101
9101	DI	ALTO VERA CRUZ/SANTA LUCIA	802	214.357
3050	TO	ESTAÇÃO DIAMANTE/HOSPITAIS VIA BH SHOPPING	803	209.147
3503A	DI	SANTA TEREZINHA/SÃO GABRIEL	804	206.216
1505	DI	ALTO DOS PINHEIROS/TUPI	802	196.378
9250	PE	CAETANO FURQUIM/NOVA CINTRA VIA SAVASSI	801	191.932
PR02	MOVE	ESTAÇÃO DE TRANSFERÊNCIA CARIJÓS	802	190.449
PR01	MOVE	ESTAÇÃO DE TRANSFERÊNCIA TAMOIOS	802	179.441
8207	DI	MARIA GORETTI/ESTRELA DALVA	803	175.652
5201	DI	DONA CLARA/BURITIS	801	161.232
7000	BLQ	LINHA DE ACESSO ESTAÇÃO VILARINHO	801	159.659
3054	SE	MILIONARIOS/CENTRO	803	158.041
SD02	MOVE	ESTAÇÃO DE TRANSFERÊNCIA RIO DE JANEIRO	802	156.546
4110	DI	DOM CABRAL/BELVEDERE	804	156.278
2104	DI	NOVA GAMELEIRA/BH SHOPPING	803	150.887
62	TO	ESTAÇÃO VENDA NOVA/SAVASSI VIA HOSPITAIS	801	141.440
4802A	DI	PINDORAMA/BOA VISTA	802	139.625
SD01	MOVE	ESTAÇÃO DE TRANSFERÊNCIA SÃO PAULO	802	123.882
3000	BLQ	LINHAS DE BLOQUEIO ESTAÇÃO SÃO GABRIEL	802	123.445
3302A	SE	NOVA PAMPULHA VIA ITAMARATI	804	119.734
1509	DI	CALIFORNIA/TUPI	802	119.578
9202	DI	POMPEIA/JARDIM AMERICA	802	118.363
2101	DI	GRAJAU/SION	803	117.392
4103	DI	APARECIDA/MANGABEIRAS	801	116.825
3030	RA	PILAR-OLHOS D' ÁGUA / CENTRO	803	114.295
3051	SE	FLAVIO MARQUES LISBOA / SAVASSI VIA N.S.CARMO	803	113.864
4001	BLQ	LINHAS DE BLOQUEIO ESTAÇÃO BARREIRO	803	113.692
4108	DI	PEDRO II/MANGABEIRAS	804	113.616
2151	PE	VISTA ALEGRE/SERRA	803	112.679
330	AL	ESTAÇÃO BARREIRO / INDEPENDENCIA	803	109.941
4403A	SE	ZOOLOGICO VIA SERRANO	804	109.686
9205	DI	NOVA VISTA/NOVA CINTRA	803	106.011
9407	DI	ALTO VERA CRUZ/DOM BOSCO	804	104.866
4002	BLQ	LINHAS DE BLOQUEIO ESTAÇÃO BARREIRO	803	104.548
64	TO	ESTAÇÃO VENDA NOVA/ASSEMBLÉIA VIA CARLOS LUZ	801	99.234
4113	DI	BOM JESUS/BELVEDERE	803	98.024
8001A	DI	SANTA INES/BH SHOPPING	802	95.930
5250	TO	ESTAÇÃO PAMPULHA / BETANIA	801	95.529
6350	TO	EST.VILARINHO/EST.BARREIRO VIA ANEL RODOVIARIO	802	95.214
815	AL	ESTAÇÃO SÃO GABRIEL / CONJUNTO PAULO VI	802	92.343
8101	DI	SANTA CRUZ/ALTO SANTA LUCIA	801	92.263
618	AL	ESTAÇÃO PAMPULHA / JARDIM LEBLON	801	91.403
3052	TO	ESTAÇÃO DIAMANTE/BH SHOPPING-VIA HAVAI	803	90.845
51	TO	ESTAÇÃO PAMPULHA/CENTRO/HOSPITAIS	801	89.744

Linha	TS	Nome da Linha	Consórcio	Passageiros M.C.O
4801A	DI	JARDIM FILADELFIA/BOA VISTA A	804	88.858
9208	DI	TAQUARIL/CONJUNTO SANTA MARIA	802	86.969
607	AL	ESTAÇÃO VILARINHO/ESPLENDOR	801	86.672
9412	DI	CONJ.TAQUARIL/PADRE EUSTAQUIO	803	85.738
5503A	SE	GOIANIA A	802	85.366
617	AL	ESTAÇÃO PAMPULHA / PIRATININGA VIA RIO BRANCO	801	84.963
8350	TO	ESTAÇÃO SÃO GABRIEL/ESTAÇÃO BARREIRO	802	84.773
5033	RA	STA TEREZINHA/PCA.DA LIBERDADE VIA TANC.NEVES	804	84.520
1404A	DI	PALMEIRAS / ALIPIO DE MELO	803	84.345
3055	TO	ESTAÇÃO BARREIRO/SAVASSI VIA BHSHOPPING	803	84.170
5106	DI	BANDEIRANTES / BH SHOPPING	801	81.231
9032	RA	GRANJA DE FREITAS	802	78.663
5502C	SE	POUSADA SANTO ANTONIO	802	78.001
3029	SE	REGINA / CENTRO	803	77.159
4405	SE	COQUEIROS	804	76.364
634	AL	EST. VILARINHO/NOVA YORK VIA JD.DOS COMERCIARIOS	801	75.019
342	AL	ESTAÇÃO BARREIRO / SOLAR VIA ESTAÇÃO DIAMANTE	803	74.658
616	AL	ESTAÇÃO PAMPULHA / CÉU AZUL C	801	73.772
1404C	DI	PALMEIRAS / SÃO SALVADOR	803	73.411
9503	DI	TAQUARIL/JARAGUA	802	72.757
341	AL	ESTAÇÃO BARREIRO / ESTAÇÃO DIAMANTE VIA SAUDE	803	70.659
614	AL	ESTAÇÃO PAMPULHA / CÉU AZUL A	801	70.273
8151	TO	ESTAÇÃO SÃO GABRIEL/BHSHOPPING VIA ANEL RODOVIARIO	802	69.592
82	TO	ESTACÃO SÃO GABRIEL / SAVASSI VIA HOSPITAIS	802	68.864
8208	DI	SANTA CRUZ / UNI-ESTORIL	803	68.752
3501A	DI	JARDIM ALVORADA/SÃO MARCOS	802	67.973
4403D	SE	URCA-CONFISCO	804	67.763
6000	BLQ	LINHA DE ACESSO ESTAÇÃO PAMPULHA	801	67.746
4034	RA	NOVO DOM BOSCO / SAVASSI VIA PADRE EUSTAQUIO	804	67.603
9204	DI	SANTA EFIGENIA/ESTORIL	803	67.173
33	TO	ESTAÇÃO BARREIRO/CENTRO-HOSPITAIS	803	65.334
4102	DI	APARECIDA/SERRA	801	65.208
311	AL	ESTAÇÃO DIAMANTE / INDEPENDENCIA	803	65.197
5203	DI	CASTELO/ESTRELA DO ORIENTE-VIA MANACAS	803	64.633
8103	DI	NOVA FLORESTA/SANTA LUCIA	802	64.427
9214	DI	CAETANO FURQUIM / HAVAI - VIA ALTO HAVAI	802	63.865
9211	DI	CAETANO FURQUIM/HAVAI	802	63.546
205	AL	METRO CALAFATE/BURITIS	803	63.048
4501	DI	CALIFORNIA II / SÃO PAULO	802	62.423
4107	DI	ALTO CAICARA/SERRA	804	62.058
SC01B	CI	CONTORNO B	801	61.547
8501	DI	MARIA GORETTI/ENGENHO NOGUEIRA VIA OURO PRETO	802	60.783
8203	DI	RENASCENCA/BURITIS	801	59.570
8106	DI	SANTA CRUZ/BH SHOPPING VIA BELVEDERE	802	59.536
608	AL	NOVA PAMPULHA/VENDA NOVA	801	59.322
66	TO	ESTAÇÃO VILARINHO/CENTRO/HOSPITAIS VIA C.MACHADO	801	59.311
2103	DI	PRADO/ANCHIETA	803	59.047
4032	RA	CAICARA /SAVASSI/ PCA. DA LIBERDADE	804	58.975
627	AL	ESTAÇÃO VENDA NOVA/MANTIQUEIRA	801	58.697
202	AM	ESTAÇÃO VILA OESTE	803	58.627
3501B	DI	OURO PRETO 3A GLEBA/BAIRRO IPE VIA JD. MONTANHES	802	58.018
3302B	SE	XANGRILA VIA ITAMARATI	804	57.862
901	AL	CIRCULAR LESTE	802	57.832
2000	BLQ	LINHAS DE BLOQUEIO ESTAÇÃO VENDA NOVA	801	56.959
9104	DI	SAGRADA FAMILIA/LUXEMBURGO	802	55.775

Linha	TS	Nome da Linha	Consórcio	Passageiros M.C.O
719	AL	ESTAÇÃO PAMPULHA / FLORAMAR	801	55.341
3302D	SE	BRAUNAS	804	55.218
4111	DI	DOM CABRAL/ANCHIETA	804	54.812
1505R	RD	CONJUNTO FELICIDADE / CENTRO	802	54.799
4201	DI	ALTO CAICARA/NOVA CINTRA	804	54.296
5506A	SE	RIBEIRO DE ABREU	802	52.837
318	AL	ESTAÇÃO BARREIRO/JARDIM LIBERDADE VIA MILIONARIOS	803	50.914
641	AL	ESTAÇÃO VILARINHO/SERRA VERDE	801	49.791
626	AL	ESTAÇÃO VENDA NOVA/ESPLendor VIA NOVA AMERICA	801	49.339
67	TO	ESTAÇÃO VILARINHO/SANTO AGOSTINHO VIA CARLOS LUZ	801	48.702
302	AL	ESTAÇÃO DIAMANTE / VILA PINHO	803	48.326
1510	DI	MADRE GERTRUDES/PROVIDENCIA	802	48.272
738	AL	ESTAÇÃO VILARINHO/CONJ.ZILAH SPOSITO	801	46.559
9411	DI	CASA BRANCA/SÃO JOSE	804	46.196
813	AL	ESTAÇÃO SÃO GABRIEL/PAULO VI VIA RIBEIRO DE ABREU	802	45.268
9206	DI	VERA CRUZ/BURITIS	803	44.699
715	AL	ESTAÇÃO SÃO GABRIEL/MONTE AZUL	802	43.767
3250	TO	ESTAÇÃO DIAMANTE/BURITIS VIA PALMEIRAS	803	43.087
9030	RA	CASTANHEIRAS/CENTRO	802	42.852
9106	DI	SAGRADA FAMILIA/SERRA	802	42.542
9105	DI	NOVA VISTA/SION	802	42.453
9414	DI	SANTA INES/JOAO PINHEIRO	803	42.045
4150	PE	SHOPPING DEL REY/BH SHOPPING	803	41.874
609	AL	SERRA VERDE/SANTA MONICA	801	41.802
5104	DI	SUZANA/CRUZEIRO-VIA UNIVERSITÁRIO	801	41.604
9201	DI	BALEIA/NOVA GRANADA	802	41.517
309	AL	ESTAÇÃO DIAMANTE / BAIRRO PETROPOLIS	803	41.230
104	CI	ESTAÇÃO LAGOINHA / AVENIDA	801	41.206
AC13	MOVE	ESTAÇÃO DE TRANSFERÊNCIA MINEIRÃO	801	40.867
737	AL	ESTAÇÃO VILARINHO/JAQUELINE	801	40.741
8401	DI	CACHOEIRINHA/SÃO JOSE	804	40.188
832	AL	ESTAÇÃO SÃO GABRIEL / CAPITAO EDUARDO	802	39.500
SC01A	CI	CONTORNO A	801	39.114
9034	RA	TAQUARIL/CENTRO	802	38.935
4205	DI	ERMELINDA/SALGADO FILHO	801	38.196
9415	DI	NOSSA SENHORA DE FÁTIMA/BONFIM	804	37.995
615	AL	ESTAÇÃO PAMPULHA / CÉU AZUL B	801	37.885
3002	BLQ	LINHAS DE BLOQUEIO ESTAÇÃO SÃO GABRIEL	802	37.761
707	AL	ESTAÇÃO SÃO GABRIEL/JARDIM GUANABARA	802	37.399
AC01	MOVE	ESTAÇÃO DE TRANSFERÊNCIA CANDELÁRIA	801	37.160
3053	TO	ESTAÇÃO BARREIRO/B.PRETO	803	36.623
3301A	SE	SANTA TEREZINHA	804	36.387
SC02A	CI	PRACA 7/SAVASSI VIA PCA DA LIBERDADE - SANTA CASA	801	36.330
9801	DI	SAUDADE/SANTA CRUZ	802	36.300
2102	DI	GAMELEIRA / SERRA	803	36.300
711	AL	ESTAÇÃO SÃO GABRIEL/SOLIMÕES	802	36.197
8205	DI	MARIA GORETTI/NOVA GRANADA VIA ALTO BARROCA	803	35.741
1000	BLQ	LINHAS DE BLOQUEIO ESTAÇÃO DIAMANTE	803	35.067
SC01R	CI	CONTORNO/PRACA MILTON CAMPOS	801	34.793
9403	DI	PARAISO/CAICARA	804	34.791
32	TO	ESTAÇÃO BARREIRO/CENTRO-TAMOIOS	803	34.643
5503B	SE	GOIANIA B	802	34.421
4031	RA	SANTA MARIA / HOSPITAIS	804	34.133
624	AL	ESTAÇÃO VENDA NOVA / MARIA HELENA A	801	33.985
AC03	MOVE	ESTAÇÃO DE TRANSFERÊNCIA QUADROS DO VILARINHO	801	33.890

Linha	TS	Nome da Linha	Consórcio	Passageiros M.C.O
635	AL	ESTAÇÃO VILARINHO / JARDIM DOS COMERCIARIOS C	801	33.385
814	AL	ESTAÇÃO SÃO GABRIEL / JARDIM VITORIA	802	33.293
305	AL	ESTAÇÃO DIAMANTE / MANGUEIRAS	803	33.165
4106	DI	SÃO CRISTOVAO/SANTO ANTONIO	801	32.507
4033	RA	CAMARGOS/CENTRO	804	32.066
103	VF	VILA CAFEZAL/RUA POUSO ALTO	804	31.828
9404	DI	SÃO LUCAS/NOVA ESPERANCA	802	31.652
806	AL	ESTAÇÃO SÃO GABRIEL / VISTA DO SOL VIA NAZARE	802	31.456
808	AL	ESTAÇÃO SÃO GABRIEL / PAULO VI	802	31.358
9103	DI	SANTA TERESA/SANTO ANTONIO	802	31.317
712	AL	ESTAÇÃO PAMPULHA/SÃO BERNARDO	801	30.918
825	AL	ESTACAO SÃO GABRIEL/VITORIA II VIA UPA-NORDESTE	802	30.475
102	VF	NOSSA SENHORA DE FATIMA/HOSPITAL EVANGELICO	804	30.103
CM03	MOVE	ESTAÇÃO DE TRANSFERÊNCIA OURO MINAS	802	29.743
510	AL	ESTAÇÃO PAMPULHA / TREVO VIA GARÇAS	801	29.699
AC16	MOVE	ESTAÇÃO DE TRANSFERÊNCIA COLÉGIO MILITAR	801	29.642
5401	DI	SÃO LUIS/DOM CABRAL	801	28.587
325	AL	ESTAÇÃO BARREIRO / FLAVIO MARQUES LISBOA	803	28.537
4037	RA	NOSSA SENHORA DA GLÓRIA/CENTRO	804	28.390
1145	SE	BAIRRO DAS INDUSTRIAS	803	28.364
9502	DI	SÃO GERALDO/SÃO FRANCISCO VIA ESPLANADA	802	28.215
823	AL	ESTAÇÃO SÃO GABRIEL / BAIRRO VITORIA	802	28.096
8405	DI	PALMARES/BELA VISTA	804	28.073
AC08	MOVE	ESTAÇÃO DE TRANSFERÊNCIA LAGOA DO NADO	801	28.054
5107	DI	ESTAÇÃO PAMPULHA/SAVASSI	801	27.880
328	AL	ESTAÇÃO BARREIRO / CARDOSO B	803	27.350
822	AL	ESTAÇÃO JOSE CANDIDO/VILA MARIA	802	26.949
35	TO	ESTAÇÃO BARREIRO/CENTRO	803	26.712
9805	DI	SANTA EFIGENIA/RENASCENCA	801	26.582
3502	DI	OURO PRETO/SÃO GABRIEL	804	26.570
9408	DI	SANTA EFIGENIA/PADRE EUSTAQUIO	802	26.473
504	AL	ESTAÇÃO SÃO GABRIEL / SANTA ROSA / APARECIDA	804	26.409
713	AL	ESTAÇÃO SÃO GABRIEL/LAJEDO	802	26.182
SC04A	CI	SANTA CASA/SAVASSI/RODOVIARIA A	801	26.166
AC24	MOVE	ESTAÇÃO DE TRANSFERÊNCIA HOSPITAL ODILON BEHRENS	801	26.025
735	AL	ESTAÇÃO VILARINHO/JULIANA A	801	26.021
8107	DI	CONCORDIA/SÃO PEDRO	802	25.669
645	AL	EST. PAMPULHA / SANTA MONICA VIA JARDIM ATLANTICO	801	25.502
AC17	MOVE	ESTAÇÃO DE TRANSFERÊNCIA SÃO FRANCISCO	801	25.438
4410	SE	CELSO MACHADO VIA SARAMENHA/URCA	804	25.292
807	AL	ESTAÇÃO SÃO GABRIEL / RIBEIRO DE ABREU A	802	25.173
101	VF	AGLOMERADO SANTA LUCIA	803	25.111
AC02	MOVE	ESTAÇÃO DE TRANSFERÊNCIA MINAS CAIXA	801	24.791
619	AL	ESTAÇÃO PAMPULHA / SANTA MONICA VIA SANTA BRANCA	801	24.788
332	AL	ESTAÇÃO BARREIRO / MILIONARIOS - BONSUCESSO	803	24.774
8150	PE	UNIAO/SERRA	804	24.230
9402	DI	SANTA INES/SANTO ANDRE	804	24.189
9501	DI	SÃO LUCAS/JARAGUA	802	24.153
739	AL	ESTAÇÃO VILARINHO/JAQUELINE 2ª SEÇÃO VIA FREI LEOPOLDO	801	23.996
633	AL	ESTAÇÃO VILARINHO / JARDIM DOS COMERCIARIOS	801	23.890
9410	DI	SAGRADA FAMILIA/CORACAO EUCARISTICO	802	23.641
CM10	MOVE	ESTAÇÃO DE TRANSFERÊNCIA SILVIANO BRANDÃO	802	23.540
AC05	MOVE	ESTAÇÃO DE TRANSFERÊNCIA CRISTIANO GUIMARÃES	801	23.468
644	AL	ESTAÇÃO PAMPULHA / SÃO JOAO BATISTA	801	22.951
8108	DI	CIDADE NOVA/SAVASSI	802	21.591

Linha	TS	Nome da Linha	Consórcio	Passageiros M.C.O
503	AL	ESTAÇÃO SÃO GABRIEL / APARECIDA / SANTA ROSA	804	21.454
SC04B	CI	SANTA CASA/RODOVIARIA/SAVASSI B	801	21.332
8102	DI	UNIÃO/CARMO SION	802	21.274
636	AL	ESTAÇÃO VILARINHO / JARDIM EUROPA	801	21.268
310	AL	ESTAÇÃO DIAMANTE / 3 E 4 SECAO	803	21.246
319	VF	VILA CEMIG/CONJ.ESPERANCA	803	20.919
637	AL	ESTAÇÃO VILARINHO / CANAA VIA SERRA VERDE	801	20.405
329	AL	ESTAÇÃO BARREIRO / JATOBA	803	20.290
AC14	MOVE	ESTAÇÃO DE TRANSFERÊNCIA UFMG	801	20.262
CM06	MOVE	ESTAÇÃO DE TRANSFERÊNCIA CIDADE NOVA	802	20.148
AC04	MOVE	ESTAÇÃO DE TRANSFERÊNCIA UPA VENDA NOVA	801	19.978
9209	DI	SAGRADA FAMILIA/GUTIERREZ	802	19.840
9405	DI	INSTITUTO AGRONOMO/MONSENHOR MESSIAS	804	19.764
809	AL	ESTAÇÃO SÃO GABRIEL / BELMONTE	802	19.494
716	AL	ESTAÇÃO SÃO GABRIEL/NOVO AARAO REIS	802	19.324
638	AL	ESTAÇÃO VILARINHO/MINAS CAIXA	801	19.245
208	AL	BETANIA / BARREIRO VIA NOVO DAS INDUSTRIAS	803	19.209
CM07	MOVE	ESTAÇÃO DE TRANSFERÊNCIA FEIRA DOS PRODUTORES	802	18.491
326	AL	ESTAÇÃO BARREIRO / VALE DO JATOBA	803	18.458
AC25	MOVE	ESTAÇÃO DE TRANSFERÊNCIA SENAI	801	18.455
621	AL	ESTAÇÃO VENDA NOVA / LAGOA	801	18.323
736	AL	ESTAÇÃO VILARINHO/JULIANA B	801	18.260
AC12	MOVE	ESTAÇÃO DE TRANSFERÊNCIA SANTA ROSA	801	18.181
105	CI	ESTAÇÃO CENTRAL / LOURDES	804	17.966
837	AL	ESTAÇÃO SÃO GABRIEL / CONJUNTO RIBEIRO DE ABREU	802	17.879
3301B	SE	CASTELO	804	17.575
AC10	MOVE	ESTAÇÃO DE TRANSFERÊNCIA MONTE CASTELO	801	17.456
740	VF	TUPI / MIRANTE	802	17.387
643	AL	ESTAÇÃO PAMPULHA / COPACABANA VIA MONTE CARMELO	801	17.124
206	AL	CIRCULAR OESTE	803	17.078
85	TO	ESTAÇÃO SÃO GABRIEL / CENTRO VIA FLORESTA	802	16.990
AC23	MOVE	ESTAÇÃO DE TRANSFERÊNCIA IAPI	801	16.653
625	AL	ESTAÇÃO VENDA NOVA / MARIA HELENA B	801	16.438
327	AL	ESTAÇÃO BARREIRO / CARDOSO A	803	16.275
708	AL	ESTAÇÃO SÃO GABRIEL/FELICIDADE	802	16.054
2034	RA	CONJUNTO BETÂNIA / CENTRO	803	15.845
107	VF	VILA MARCOLA / RUA DO OURO	804	15.369
AC18	MOVE	ESTAÇÃO DE TRANSFERÊNCIA CACHOEIRINHA	801	15.315
9210	DI	SANTA TERESA/PRADO	802	14.600
203	VF	MORRO DAS PEDRAS/VENTOSA	803	14.209
AC22	MOVE	ESTAÇÃO DE TRANSFERÊNCIA HOSPITAL BELO HORIZONTE	801	14.018
811	AL	ESTAÇÃO SÃO GABRIEL / VISTA DO SOL VIA PUC	802	13.963
506	AL	JARDIM ALVORADA/AV. ANTONIO CARLOS	801	13.519
335	AL	ESTAÇÃO BARREIRO / LINDEIA	803	13.439
5550	TO	ESTAÇÃO PAMPULHA/ESTAÇÃO PONTO SÃO JOSÉ	801	13.318
AC07	MOVE	ESTAÇÃO DE TRANSFERÊNCIA SÃO JOÃO BATISTA	801	12.609
304	AL	ESTAÇÃO DIAMANTE / JATOBA IV	803	12.556
CM09	MOVE	ESTAÇÃO DE TRANSFERÊNCIA SAGRADA FAMÍLIA	802	12.356
AC21	MOVE	ESTAÇÃO DE TRANSFERÊNCIA OPERÁRIOS	801	12.339
620	AL	ESTAÇÃO PAMPULHA / SANTA MÔNICA VIA SANTA AMÉLIA	801	12.287
714	AL	ESTAÇÃO SÃO GABRIEL/CASAS POPULARES	802	12.028
340	AL	ESTAÇÃO BARREIRO / VILA MANGUEIRAS	803	11.836
308	AL	ESTAÇÃO BARREIRO / TIROL	803	11.658
AC20	MOVE	ESTAÇÃO DE TRANSFERÊNCIA APARECIDA	801	11.635
717	AL	ESTAÇÃO PAMPULHA / CAMPO ALEGRE	801	11.531

Linha	TS	Nome da Linha	Consórcio	Passageiros M.C.O
AC09	MOVE	ESTAÇÃO DE TRANSFERÊNCIA MONTESE	801	10.771
2035	RA	BAIRRO DAS INDUSTRIAS / CENTRO	803	10.538
810	AL	ESTAÇÃO SÃO GABRIEL/PARQUE BELMONTE VIA D.SILVERIO	802	10.473
1030	RA	AVENIDA	804	10.326
705	AL	ESTAÇÃO SÃO GABRIEL/SÃO TOMAZ	802	10.102
640	AL	ESTAÇÃO VENDA NOVA / JARDIM LEBLON VIA RIO BRANCO	801	9.923
623	AL	ESTAÇÃO VENDA NOVA / VILA SANTA BRANCA	801	9.709
321	VF	OLHOS D AGUA / PILAR	803	9.358
902	VF	TAQUARIL/CASTANHEIRAS	802	9.096
AC19	MOVE	ESTAÇÃO DE TRANSFERÊNCIA AMÉRICO VESPÚCIO	801	9.035
703	AL	ESTAÇÃO SÃO GABRIEL / GUARANI A	802	8.981
331	AL	ESTAÇÃO BARREIRO/CONJ.ANTONIO TEIXEIRA DIAS V.UPA	803	8.892
337	AL	ESTAÇÃO BARREIRO / ITAIPU	803	8.796
SC03A	CI	HOSPITAL FELICIO ROCHO/HOSPITAL MILITAR A	804	8.583
204	AM	ESTAÇÃO VILA OESTE / NOVA GAMELEIRA	803	8.464
314	AL	ESTAÇÃO DIAMANTE/ESTAÇÃO BARREIRO VIA SANTA HELENA	803	8.447
9550	PE	CASA BRANCA/SÃO FRANCISCO VIA EST. JOSE CANDIDO	804	8.411
2152	PE	SALGADO FILHO/CRUZEIRO	803	8.404
622	AL	ESTAÇÃO VENDA NOVA / LAGOINHA	801	8.196
706	AL	ESTAÇÃO SÃO GABRIEL/ HELIOPOLIS	802	7.834
718	AL	ESTAÇÃO PAMPULHA / PLANALTO	801	7.680
AC06	MOVE	ESTAÇÃO DE TRANSFERÊNCIA PLANALTO	801	7.549
401	AM	METRO CID.INDUSTRIAL/S.MARIA	804	7.522
702	AL	ESTAÇÃO SÃO GABRIEL / XODO-MARIZE	802	7.446
201	VF	MORRO DAS PEDRAS	803	7.125
301	AL	EST.DIAMANTE/NOVO STA.CECILIA V. BRASIL INDUSTRIAL	803	6.311
303	AL	ESTAÇÃO DIAMANTE / SANTA CECILIA VIA CASTANHEIRAS	803	6.084
2033	RA	BETÂNIA / CENTRO	803	5.981
CM08	MOVE	ESTAÇÃO DE TRANSFERÊNCIA SÃO JUDAS TADEU	802	5.803
406	AL	EST.PONTO SÃO JOSÉ/PINDORAMA V. N.SRA. DA GLORIA	804	5.746
AC15	MOVE	ESTAÇÃO DE TRANSFERÊNCIA LIBERDADE	801	5.633
CM04	MOVE	ESTAÇÃO DE TRANSFERÊNCIA UNIÃO	802	5.474
3350	AL	EST.BARREIRO/EST.DIAMANTE	803	5.419
CM02	MOVE	ESTAÇÃO DE TRANSFERÊNCIA MINAS SHOPPING	802	5.374
315	AL	ESTAÇÃO BARREIRO / BARREIRO	803	5.352
402	AM	METRO CID.INDUSTRIAL/CAMARGOS	804	5.093
826	VF	MONTES CLAROS / RUA SÃO ROMULO	802	5.002
336	VF	HOSPITAL EDUARDO DE MENEZES / VILA BERNADETE	803	4.543
903	AL	GRANJA DE FREITAS/TAQUARIL VIA ALTO VERA CRUZ	802	4.477
821	AL	ESTAÇÃO JOSE CANDIDO / GOIANIA	802	4.409
734	AL	ESTAÇÃO SÃO GABRIEL / AARAO REIS VIA MINASLANDIA	802	4.259
511	AL	ESTACÃO PONTO SÃO JOSÉ / JARDIM ALVORADA	804	3.931
8015	SE	CONJUNTO PAULO VI/CENTRO	802	3.820
8551	PE	EST. SÃO GABRIEL/ESTAÇÃO UFMG VIA ANEL RODOVIÁRIO	802	3.765
3011	SE	INDEPENDÊNCIA / CENTRO	803	3.568
838	AL	ESTAÇÃO SÃO GABRIEL/PALMARES VIA MARIA VIRGINIA	802	3.130
313	AL	ESTAÇÃO DIAMANTE / OLARIA	803	3.095
338	AL	ESTAÇÃO BARREIRO / PILAR - OLHOS D'ÁGUA	803	2.630
CM05	MOVE	ESTAÇÃO DE TRANSFERÊNCIA IPIRANGA	802	2.618
7015	SE	MONTE AZUL/CENTRO	802	2.593
83P	TO	ESTAÇÃO SÃO GABRIEL / CENTRO - PARADORA	802	2.572
3020	SE	ÁGUAS CLARAS-VILA PINHO/CENTRO	803	2.391
642	AL	EST. VENDA NOVA/EST. VILARINHO/CID.ADMINISTRATIVA	801	2.296
631	AL	ESTAÇÃO VILARINHO / SERRA VERDE VIA MINAS CAIXA	801	1.743
6034	SE	NOVA YORK VIA JD. DOS COMERCIÁRIOS / CENTRO	801	1.738

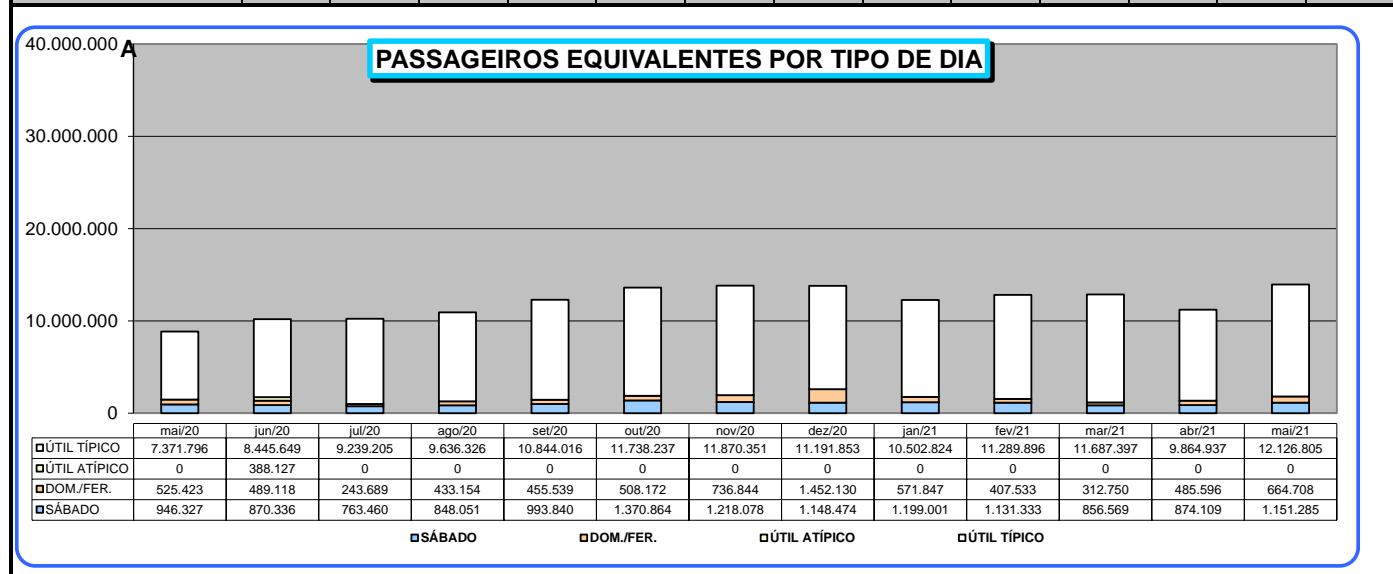
Linha	TS	Nome da Linha	Consórcio	Passageiros M.C.O
639	AL	BRAUNAS / SHOPPING DEL REY	804	1.648
535	AL	XANGRILA VIA ITAMARATY / SHOPPING DEL REY	804	1.534
6018	SE	RIO BRANCO VIA JARDIM LEBLON / CENTRO	801	1.443
6032	SE	MANTIQUEIRA/CENTRO	801	1.409
6030	RA	CIDADE ADMINISTRATIVA/SAVASSI VIA HOSPITAIS	801	1.217
6014	SE	CÉU AZUL/CENTRO	801	963
709	AL	ESTAÇÃO SÃO GABRIEL / TUPI	802	859
836	AL	ESTAÇÃO SÃO GABRIEL / RIBEIRO DE ABREU B	802	803
6017	SE	PIRATININGA VIA RIO BRANCO/CENTRO	801	666
732	AL	ESTAÇÃO SÃO GABRIEL / TUPI-FELICIDADE	802	499
8550	TO	ESTAÇÃO SÃO GABRIEL/ZOOLOGICO VIA ESTAÇÃO PAMPULHA	802	224
507	AL	OURO PRETO / SHOPPING DEL REY	804	221
710	AL	ESTAÇÃO SÃO GABRIEL / PROVIDENCIA	802	144
533	AL	CASTELO / SHOPPING DEL REY	804	105
812	AL	ESTAÇÃO SÃO GABRIEL / SÃO GABRIEL A	802	45
61	TO	ESTAÇÃO VENDA NOVA/CENTRO-DIRETA	801	1
50	TO	ESTAÇÃO PAMPULHA/CENTRO - DIRETA	801	0
52	TO	ESTAÇÃO PAMPULHA/AV. ANTÔNIO CARLOS	801	0
63	TO	ESTAÇÃO VENDA NOVA/LAGOINHA	801	0
65	TO	ESTAÇÃO VILARINHO/CENTRO VIA ANTONIO CARLOS-DIRETA	801	0
68	TO	ESTAÇÃO VILARINHO / LAGOINHA	801	0
83D	TO	ESTAÇÃO SÃO GABRIEL / CENTRO - DIRETA	802	0
630	AL	ESTAÇÃO VILARINHO/SERRA VERDE VIA AV.SALAMANCA	801	0
1170	PE	SANTA LUCIA/MANGABEIRAS	801	0
5102	DI	UFMG/SANTO ANTONIO	801	0
6031	RA	CIDADE ADMINISTRATIVA/CENTRO	801	0
SC02B	CI	SAVASSI/PRAÇA 7 VIA SANTA CASA - PCA DA LIBERDADE	801	0
34	TO	ESTAÇÃO BARREIRO/VIA EXPRESSA	803	0
320	AL	ESCOLA ESTADUAL AMARO NEVES	803	0
3150	PE	REGINA-LINDEIA / BH SHOPPING VIA ANEL RODOVIARIO	803	0
SE02	EC	BURITIS/SAVASSI	803	0
2150	PE	GRAJAU/SION VIA CONTORNO	804	0
4403C	SE	RESIDENCIAL SARANDI	804	0
SC03B	CI	HOSPITAL FELICIO ROCHO/HOSPITAL MILITAR B	804	0
			Total	16.508.680

**SISTEMA DE TRANSPORTE POR ÔNIBUS CONVENCIONAL E BRT DE BH
PASSAGEIRO EQUIVALENTE POR MÊS/TARIFA/TIPO DE DIA - ÚLTIMOS 12 MESES**

DIA	Tarifa	mai/20	jun/20	jul/20	ago/20	set/20	out/20	nov/20	dez/20	jan/21	fev/21	mar/21	abr/21	mai/21
SÁBADO	Atual R\$ 1,00	25.547	21.243	18.148	18.095	20.640	26.737	23.313	21.092	24.821	22.054	20.678	19.894	21.843
	Atual R\$ 3,15	136.650	118.946	100.157	110.252	130.138	183.496	165.239	155.559	164.275	167.724	162.278	127.448	158.867
	Atual R\$ 4,50	784.130	730.146	645.154	719.704	843.062	1.160.631	1.029.526	971.824	1.009.904	941.555	673.614	726.767	970.574
	Atual R\$ 6,75	0	0	0	0	0	0	0	0	0	0	0	0	0
	Total	946.327	870.336	763.460	848.051	993.840	1.370.864	1.218.078	1.148.474	1.199.001	1.131.333	856.569	874.109	1.151.285
ÚTIL ATÍPICO	Atual R\$ 1,00	0	8.375	0	0	0	0	0	0	0	0	0	0	0
	Atual R\$ 3,15	0	52.123	0	0	0	0	0	0	0	0	0	0	0
	Atual R\$ 4,50	0	327.629	0	0	0	0	0	0	0	0	0	0	0
	Atual R\$ 6,75	0	0	0	0	0	0	0	0	0	0	0	0	0
	Total	0	388.127	0	0	0	0	0	0	0	0	0	0	0
DOM./FER.	Atual R\$ 1,00	13.480	12.391	4.590	6.981	8.388	9.897	17.048	26.693	12.805	8.353	7.290	10.786	14.170
	Atual R\$ 3,15	83.349	78.042	38.691	63.841	65.730	71.392	107.853	198.260	84.771	47.300	49.193	71.281	96.204
	Atual R\$ 4,50	428.595	398.685	200.409	362.333	381.421	426.883	611.943	1.227.177	474.272	351.879	256.268	403.529	554.334
	Total	525.423	489.118	243.689	433.154	455.539	508.172	736.844	1.452.130	571.847	407.533	312.750	485.596	664.708
ÚTIL TÍPICO	Atual R\$ 1,00	154.347	167.474	175.564	165.762	183.109	198.328	198.465	184.836	185.900	197.826	210.214	178.782	205.129
	Atual R\$ 3,15	1.000.198	1.117.918	1.174.108	1.213.644	1.377.824	1.516.916	1.539.818	1.466.236	1.362.482	1.506.539	1.540.645	1.327.009	1.632.618
	Atual R\$ 4,50	6.217.251	7.160.257	7.889.533	8.256.921	9.283.083	10.022.993	10.132.068	9.540.781	8.954.442	9.585.530	9.936.538	8.359.147	10.289.058
	Atual R\$ 6,75	0	0	0	0	0	0	0	0	0	0	0	0	0
	Total	7.371.796	8.445.649	9.239.205	9.636.326	10.844.016	11.738.237	11.870.351	11.191.853	10.502.824	11.289.896	11.687.397	9.864.937	12.126.805
TOTAL	8.843.546	10.193.230	10.246.354	10.917.532	12.293.394	13.617.273	13.825.273	13.792.457	12.273.671	12.828.762	12.856.716	11.224.643	13.942.798	

PASSAGEIRO EQUIVALENTE MÉDIO POR DIA/TARIFA - ÚLTIMOS 12 MESES

DIA	Tarifa	mai/20	jun/20	jul/20	ago/20	set/20	out/20	nov/20	dez/20	jan/21	fev/21	mar/21	abr/21	mai/21
SÁBADO	Atual R\$ 1,00	5.109	5.311	4.537	4.524	5.160	5.347	5.828	3.515	4.964	5.513	5.169	4.973	5.461
	Atual R\$ 3,15	27.330	29.737	25.039	27.563	32.534	36.699	41.310	25.926	32.855	41.931	40.569	31.862	39.717
	Atual R\$ 4,50	156.826	182.537	161.288	179.926	210.765	232.126	257.381	161.971	201.981	235.389	168.403	181.692	242.644
	Atual R\$ 6,75	0	0	0	0	0	0	0	0	0	0	0	0	0
	Total	189.265	217.584	190.865	212.013	248.460	274.173	304.519	191.412	239.800	282.833	214.142	218.527	287.821
ÚTIL ATÍPICO	Atual R\$ 1,00	0	8.375	0	0	0	0	0	0	0	0	0	0	0
	Atual R\$ 3,15	0	52.123	0	0	0	0	0	0	0	0	0	0	0
	Atual R\$ 4,50	0	327.629	0	0	0	0	0	0	0	0	0	0	0
	Atual R\$ 6,75	0	0	0	0	0	0	0	0	0	0	0	0	0
	Total	0	388.127	0	0	0	0	0	0	0	0	0	0	0
DOM./FER.	Atual R\$ 1,00	2.247	2.478	1.148	1.163	1.678	1.979	2.841	4.449	2.134	2.088	1.822	1.798	2.362
	Atual R\$ 3,15	13.891	15.608	9.673	10.640	13.146	14.278	17.975	33.043	14.128	11.825	12.298	11.880	16.034
	Atual R\$ 4,50	71.432	79.737	50.102	60.389	76.284	85.377	101.990	204.529	79.045	87.970	64.067	67.255	92.389
	Total	87.571	97.824	60.922	72.192	91.108	101.634	122.807	242.022	95.308	101.883	78.188	80.933	110.785
ÚTIL TÍPICO	Atual R\$ 1,00	7.717	8.374	7.633	7.893	8.719	9.444	9.923	9.728	9.295	9.891	9.140	8.939	9.768
	Atual R\$ 3,15	50.010	55.896	51.048	57.793	65.611	72.234	76.991	77.170	68.124	75.327	66.985	66.350	77.744
	Atual R\$ 4,50	310.863	358.013	343.023	393.187	442.052	477.285	506.603	502.146	447.722	479.277	432.023	417.957	489.955
	Atual R\$ 6,75	0	0	0	0	0	0	0	0	0	0	0	0	0
	Total	368.590	422.282	401.705	458.873	516.382	558.964	593.518	589.045	525.141	564.495	508.148	493.247	577.467
TOTAL	254.579	285.276	339.774	352.178	409.780	439.267	460.842	444.918	395.925	458.170	414.733	374.155	449.768	



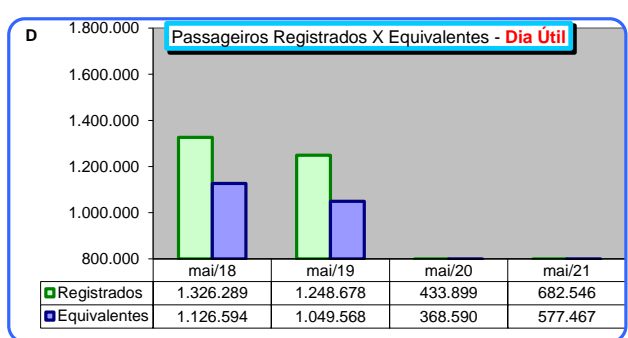
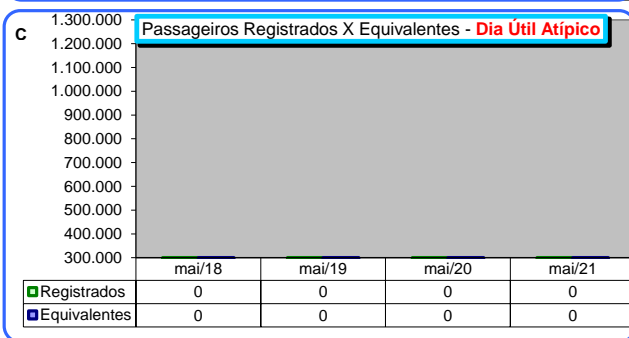
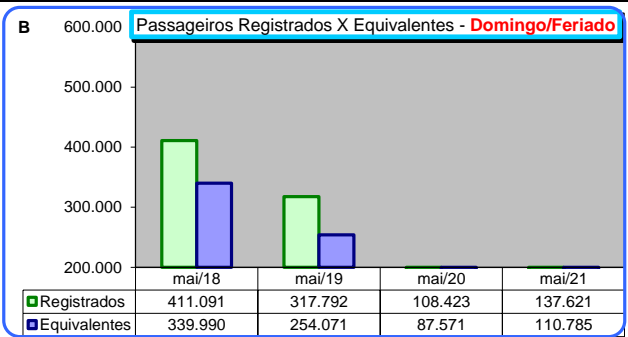
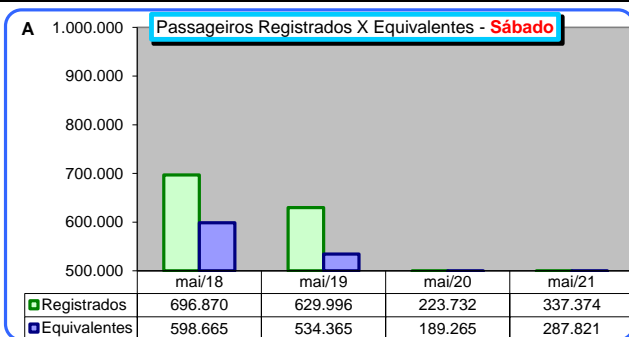
PASSEIRO REGISTRADO E EQUIVALENTE NO MÊS NOS ÚLTIMOS 4 ANOS (DIA/TARIFA)

DIA	Tarifa	mai/18		mai/19		mai/20		mai/21	
		Total de Passageiros	Passageiros Equivalentes	Total de Passageiros	Passageiros Equivalentes	Total de Passageiros	Passageiros Equivalentes	Total de Passageiros	Passageiros Equivalentes
SÁBADO	Atual R\$ 1,00	38.382	35.617	50.218	46.192	28.306	25.547	24.217	21.843
	Atual R\$ 1,35	0	0	0	0	0	0	0	0
	Atual R\$ 3,15	376.293	318.051	429.110	356.044	168.124	136.650	194.784	158.867
	Atual R\$ 4,50	1.675.934	1.442.326	2.040.657	1.735.225	922.228	784.130	1.130.494	970.574
	Atual R\$ 6,75	0	0	0	0	0	0	0	0
	Total	2.090.609	1.795.994	2.519.985	2.137.460	1.118.658	946.327	1.349.495	1.151.285
ÚTIL ATÍPICO	Atual R\$ 1,00	0	0	0	0	0	0	0	0
	Atual R\$ 1,35	0	0	0	0	0	0	0	0
	Atual R\$ 3,15	0	0	0	0	0	0	0	0
	Atual R\$ 4,50	0	0	0	0	0	0	0	0
	Atual R\$ 6,75	0	0	0	0	0	0	0	0
	Total	0	0	0	0	0	0	0	0
DOM./FER.	Atual R\$ 1,00	57.672	53.913	33.814	30.868	15.052	13.480	15.916	14.170
	Atual R\$ 1,35	0	0	0	0	0	0	0	0
	Atual R\$ 3,15	600.376	498.022	287.930	234.538	104.389	83.349	122.419	96.204
	Atual R\$ 4,50	2.630.680	2.167.987	1.267.216	1.004.950	531.099	428.595	687.392	554.334
	Atual R\$ 6,75	0	0	0	0	0	0	0	0
	Total	3.288.728	2.719.922	1.588.960	1.270.356	650.540	525.423	825.727	664.708
ÚTIL TÍPICO	Atual R\$ 1,00	420.527	390.118	478.979	438.834	171.497	154.347	229.623	205.129
	Atual R\$ 1,35	0	0	0	0	0	0	0	0
	Atual R\$ 3,15	4.389.732	3.620.524	4.449.547	3.619.729	1.236.316	1.000.198	2.032.716	1.632.618
	Atual R\$ 4,50	21.694.434	18.501.482	22.521.485	19.012.377	7.270.175	6.217.251	12.071.119	10.289.058
	Atual R\$ 6,75	21.093	19.763	20.894	19.563	0	0	0	0
	Total	26.525.786	22.531.886	27.470.905	23.090.503	8.677.988	7.371.796	14.333.458	12.126.805
TOTAL	31.905.123	27.047.803	31.579.850	26.498.319	10.447.186	8.843.546	16.508.680	13.942.798	

PASSEIRO REGISTRADO E EQUIVALENTE NO MÊS NOS ÚLTIMOS 4 ANOS (DIA/TARIFA)

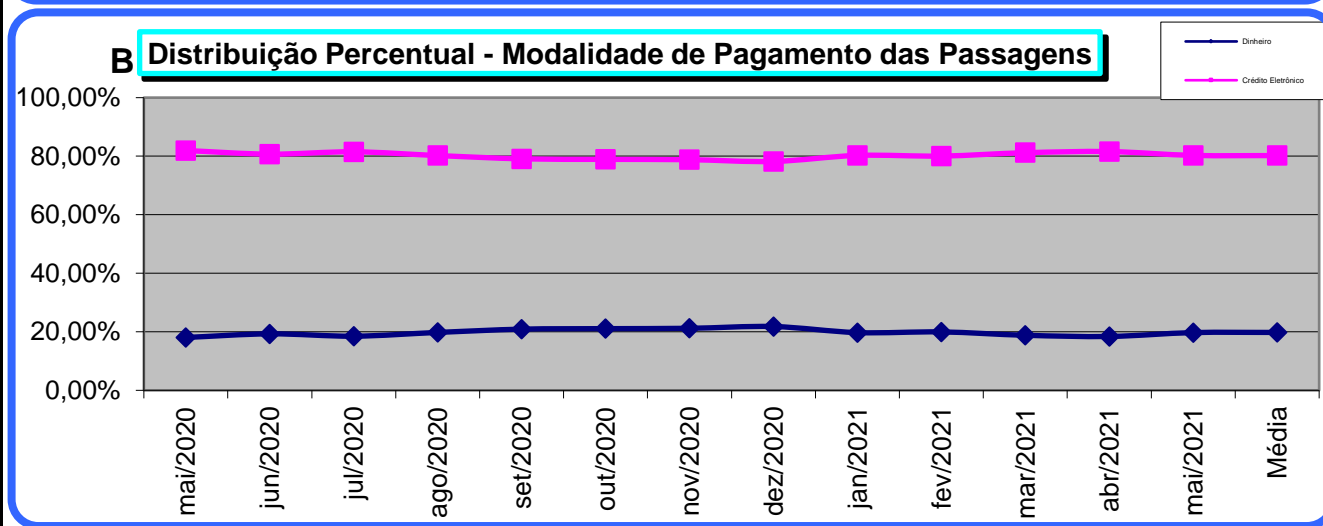
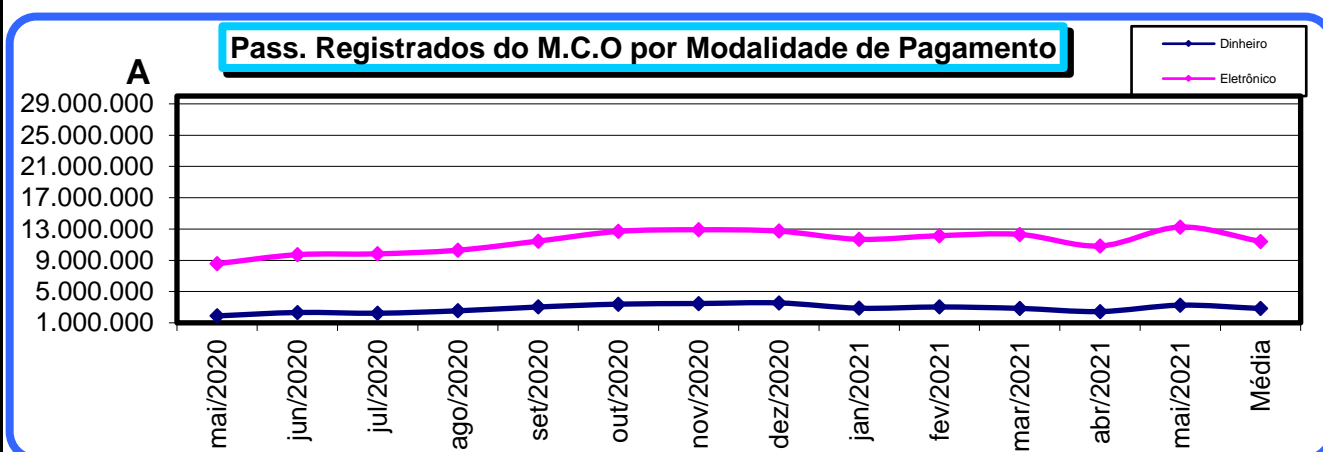
MÉDIAS COMPARATIVAS

DIA	Tarifa	mai/18		mai/19		mai/20		mai/21	
		Total de Passageiros	Passageiros Equivalentes	Total de Passageiros	Passageiros Equivalentes	Total de Passageiros	Passageiros Equivalentes	Total de Passageiros	Passageiros Equivalentes
SÁBADO	Atual R\$ 1,00	12.794	11.872	12.555	11.548	5.661	5.109	6.054	5.461
	Atual R\$ 1,35	0	0	0	0	0	0	0	0
	Atual R\$ 3,15	125.431	106.017	107.278	89.011	33.625	27.330	48.696	39.717
	Atual R\$ 4,50	558.645	480.775	510.164	433.806	184.446	156.826	282.624	242.644
	Atual R\$ 6,75	0	0	0	0	0	0	0	0
	Total	696.870	598.665	629.996	534.365	223.732	189.265	337.374	287.821
ÚTIL ATÍPICO	Atual R\$ 1,00	0	0	0	0	0	0	0	0
	Atual R\$ 1,35	0	0	0	0	0	0	0	0
	Atual R\$ 3,15	0	0	0	0	0	0	0	0
	Atual R\$ 4,50	0	0	0	0	0	0	0	0
	Atual R\$ 6,75	0	0	0	0	0	0	0	0
	Total	0	0	0	0	0	0	0	0
DOM./FER.	Atual R\$ 1,00	7.209	6.739	6.763	6.174	2.509	2.247	2.653	2.362
	Atual R\$ 1,35	0	0	0	0	0	0	0	0
	Atual R\$ 3,15	75.047	62.253	57.586	46.908	17.398	13.891	20.403	16.034
	Atual R\$ 4,50	328.835	270.998	253.443	200.990	88.517	71.432	114.565	92.389
	Atual R\$ 6,75	0	0	0	0	0	0	0	0
	Total	411.091	339.990	317.792	254.071	108.423	87.571	137.621	110.785
ÚTIL TÍPICO	Atual R\$ 1,00	21.026	19.506	21.772	19.947	8.575	7.717	10.934	9.768
	Atual R\$ 1,35	0	0	0	0	0	0	0	0
	Atual R\$ 3,15	219.487	181.026	202.252	164.533	61.816	50.010	96.796	77.744
	Atual R\$ 4,50	1.084.722	925.074	1.023.704	864.199	363.509	310.863	574.815	489.955
	Atual R\$ 6,75	1.055	988	950	889	0	0	0	0
	Total	1.326.289	1.126.594	1.248.678	1.049.568	433.899	368.590	682.546	577.467
TOTAL	1.029.198	872.510	1.018.705	854.784	337.006	285.276	532.538	449.768	



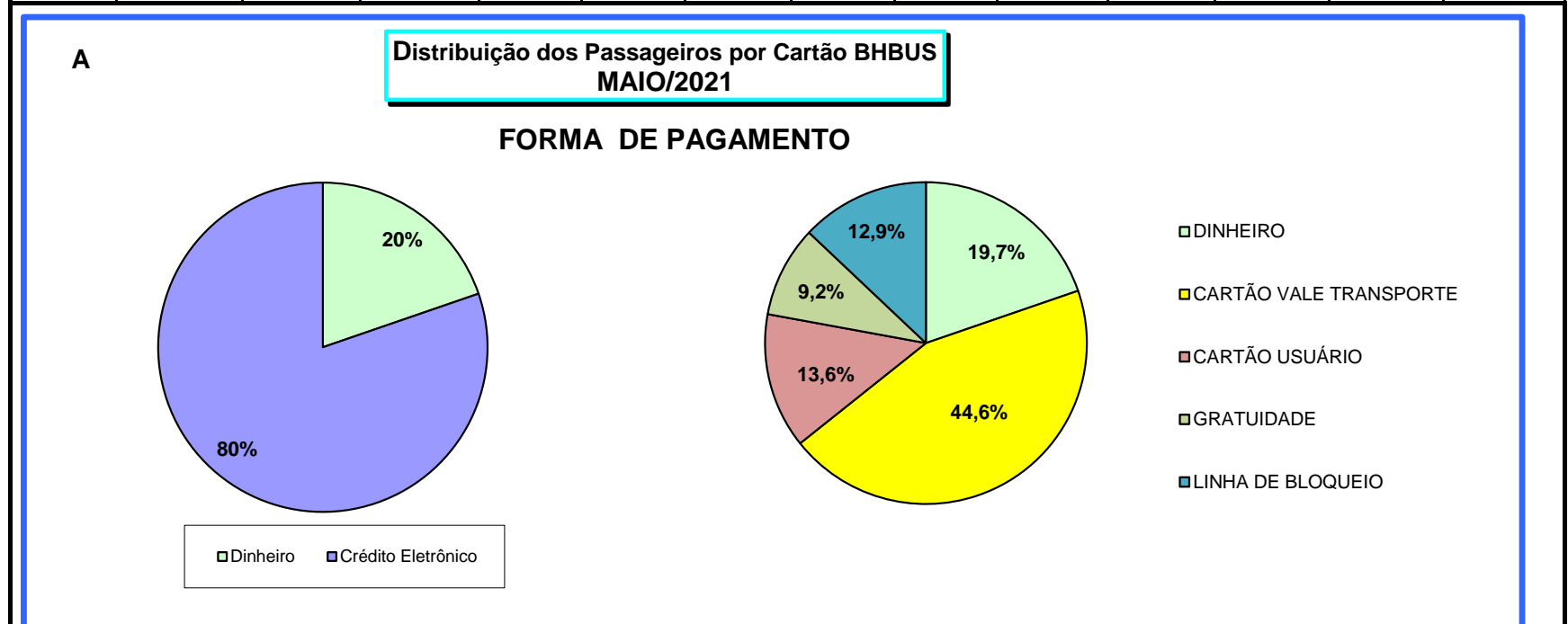
SISTEMA DE TRANSPORTE POR ÔNIBUS CONVENCIONAL E BRT DE BH DISTRIBUIÇÃO DOS PASSAGEIROS POR MEIO DE PAGAMENTO

Mês	Passageiros Registrados	Pago com Dinheiro	% Dinheiro	Crédito Eletrônico	% Crédito Eletrônico
mai/2020	10.447.186	1.887.133	18,06%	8.560.053	81,94%
jun/2020	12.037.143	2.322.582	19,30%	9.714.561	80,70%
jul/2020	12.050.151	2.229.106	18,50%	9.821.045	81,50%
ago/2020	12.828.904	2.537.905	19,78%	10.290.999	80,22%
set/2020	14.478.789	3.026.966	20,91%	11.451.823	79,09%
out/2020	16.085.679	3.391.317	21,08%	12.694.362	78,92%
nov/2020	16.371.167	3.470.294	21,20%	12.900.873	78,80%
dez/2020	16.275.601	3.547.501	21,80%	12.728.100	78,20%
jan/2021	14.553.731	2.872.127	19,73%	11.681.604	80,27%
fev/2021	15.175.112	3.028.670	19,96%	12.146.442	80,04%
mar/2021	15.158.328	2.850.871	18,81%	12.307.457	81,19%
abr/2021	13.272.170	2.444.039	18,41%	10.828.131	81,59%
mai/2021	16.508.680	3.256.757	19,73%	13.251.923	80,27%
Média	14.249.434	2.835.790	19,79%	11.413.644	80,21%
TOTAL	185.242.641	36.865.268		148.377.373	



**SISTEMA DE TRANSPORTE POR ÔNIBUS CONVENCIONAL E BRT DE BH
DISTRIBUIÇÃO MENSAL DOS PASSAGEIROS POR TIPO DE CRÉDITO ELETRÔNICO**

Mês	VEL	UEL	VTI	USI	UMI	UOM	VOM	VMI	UPE	UPI	GRA	BLQ	TOTAL
jun/2020	4.705.531	1.232.061	827.373	190.068	11.543	22.992	76.826	38.015	3.144	320	1.090.445	1.516.243	9.714.561
jul/2020	4.795.757	1.248.488	855.170	197.947	10.142	21.367	68.121	32.618	2.249	236	1.045.361	1.543.589	9.821.045
ago/2020	4.896.461	1.387.382	861.749	211.851	11.818	24.963	75.500	36.736	2.587	222	1.111.121	1.670.609	10.290.999
set/2020	5.270.728	1.645.100	922.768	249.193	14.670	30.037	84.648	43.122	2.794	184	1.295.395	1.893.184	11.451.823
out/2020	5.800.484	1.817.020	1.013.322	274.488	16.486	35.176	99.875	50.068	2.734	217	1.482.780	2.101.712	12.694.362
nov/2020	5.847.276	1.864.371	1.015.755	277.760	17.154	36.515	103.856	52.572	2.730	188	1.545.761	2.136.935	12.900.873
dez/2020	5.768.419	1.834.051	970.609	265.385	16.438	35.381	101.000	50.174	2.343	229	1.515.718	2.168.353	12.728.100
jan/2021	5.442.470	1.586.377	967.660	250.535	13.994	29.067	88.026	44.785	1.426	162	1.357.683	1.899.419	11.681.604
fev/2021	5.586.878	1.745.970	989.922	270.326	16.163	34.636	98.529	49.538	1.350	83	1.389.138	1.963.909	12.146.442
mar/2021	5.785.959	1.720.046	1.059.032	279.929	15.412	33.827	101.622	49.881	761	66	1.329.557	1.931.365	12.307.457
abr/2021	5.113.206	1.485.818	922.219	241.127	13.012	28.856	93.230	44.448	3	0	1.185.641	1.700.571	10.828.131
mai/2021	6.097.503	1.897.725	1.094.156	293.807	16.549	35.824	111.096	54.215	6	1	1.513.244	2.137.797	13.251.923
TOTAL	65.110.672	19.464.409	11.499.735	3.002.416	173.381	368.641	1.102.329	546.172	22.127	1.908	15.861.844	22.663.686	139.817.320



VEL - Vale Eletrônico (Tarifa Integral paga com vale transporte eletrônico)

UEL - Usuário Eletrônico (Tarifa Integral paga com crédito eletrônico de passagem)

VTI - Vale Eletrônico Integração (Tarifa de Integração paga com vale transporte eletrônico)

USI - Usuário Eletrônico Integração (Tarifa de Integr. paga com cré. Eletrônico de passagem)

UMI - Usuário SBE Integração Metrô

VMI - VT SBE Integração Metrô

UOM - Usuário Ônibus Metrô

VOM - Vale Eletrônico Ônibus Metrô

UPE - Usuário Passe Estudantil

UPI - Usuário Passe Estudantil Integrado

GRA - Gratuidade

BLQ - Linhas de Bloqueio das Estações

DADOS DO SISTEMA DE BILHETAGEM ELETRÔNICA

MÊS mai-21

VALE TRANSPORTE (VT)	PESSOA FISICA				PESSOA JURIDICA			
	TITULAR	%	CARTÕES	%	TITULAR	%	CARTÕES	%
PORTAL / WEB - Compra de crédito eletrônico carga a bordo via Web	674	6,48%	2.080	40,78%	32.319	48,00%	708.183	95,73%
U.R.A- Unidade de Resposta Audível - Compra de crédito eletrônico telefone	90	0,87%	221	4,33%	4.563	9,66%	15.198	2,05%
POSTO DE VENDA - Pontos de venda de crédito eletrônico	9.639	92,66%	2.800	54,89%	10.363	21,93%	16.401	2,22%
TOTAL	10.403	100,00%	5.101	100,00%	47.245	100,00%	739.782	100,00%
USUÁRIO								
PORTADOR - Cartões ao portador	1	-	2.027.314	96,67%				
IDENTIFICADO - Cartões identificados	69.827	-	69.830	3,33%				
TOTAL	69.828	-	2.097.144	100,00%				
PASSE ESTUDANTIL								
POSTO DE VENDA	1	-	43.587	100,00%				
TOTAL	1	-	43.587	100,00%				
TOTAL TITULARES	127.477							
TOTAL CARTÕES VT	744.883				26%			
TOTAL CARTÕES USUÁRIO	2.097.144				73%			
TOTAL CARTÕES PASSE ESTUDANTIL	43.587				2%			
TOTAL CARTÕES	2.885.614				100%			

TIPO DE BENEFICIO	CARTÕES BENEFICIO				UTILIZAÇÕES DE BENEFÍCIO EM 12/05/2021	
	TITULAR	%	CARTÕES	%	TOTAL	%
CARTEIRO	2	0,1%	838	0,2%	616	0,09%
DEFICIENTES	617	45,2%	28.394	8,5%	10.763	1,57%
DESEMB. TRAS/DIANT C/ ACOMPANHANTE	553	40,5%	4.743	1,4%	215	0,03%
DESEMB. TRAS/DIANT S/ ACOMPANHANTE	183	13,4%	3.825	1,1%	250	0,04%
JUSTIÇA DO TRABALHO (Oficial TRT)	2	0,1%	118	0,0%	12	0,00%
JUSTIÇA FEDERAL (Oficial Justiça Federal)	2	0,1%	139	0,0%	1	0,00%
AUDITOR FISCAL DO TRABALHO (Agentes inspeção I)	3	0,2%	169	0,1%	2	0,00%
IDOSO	2	0,1%	296.976	88,5%	51.765	7,55%
OUTRAS GRATUIDADES (*)	1	0,1%	319	0,1%	6.682	0,98%
TOTAL	1.365	100,0%	335.521	100,0%	70.306	10,26%

(*): Operador de estação; Rodoviário municipal, Rodoviário metropolitano; Voluntário evento esportivo;

CARTÕES OPERACIONAIS				
TIPO DE OPERADOR	TITULAR	%	CARTÕES	%
AGENTE DE BORDO	40 (*)	97,9%	252	2,1%
ACESSO TÉCNICO E OPERACIONAL	1	2,4%	62	0,5%
MOTORISTA	40	95,2%	3.919	32,0%
ADMINISTRATIVO	40	95,2%	7.950	64,9%
AUXILIAR DE OPERAÇÕES	40	95,2%	65	0,5%
FISCAL DA BHTRANS	1	2,4%	0	0,0%
TOTAL	42	100,0%	12.248	100,0%

(*) Equivale às 40 empresas operadoras

TOTAL DE CARTÕES ATIVOS	3.233.383
--------------------------------	------------------

UTILIZAÇÃO DE CARTÕES EM 12/05/2021 (2ª QUARTA-FEIRA DO MÊS)		
TIPO DE UTILIZAÇÃO	TOTAL	%
UTILIZAÇÃO DE CARTÕES VT	348.029	50,79%
UTILIZAÇÃO DE CARTÕES USUÁRIO	133.798	19,53%
UTILIZAÇÃO DE CARTÕES GRATUIDADE	70.306	10,26%
TOTAL UTILIZAÇÃO CRÉDITOS ELETRÔNICOS	552.133	
% UTILIZAÇÃO CRÉDITOS ELETRÔNICOS	80,58%	

PASSAGEIROS QUE UTILIZARAM MEIA TARIFA EM 12/05/2021 (2º quarta-feira do mês)		
PASSAGEIROS QUE UTILIZARAM MEIA TARIFA COM CARTÃO VT	52.119	7,61%
PASSAGEIROS QUE UTILIZARAM MEIA TARIFA COM CARTÃO USUÁRIO	15.240	2,22%
TOTAL PASSAGEIROS QUE UTILIZARAM MEIA TARIFA	67.359	

PASSAGEIROS QUE UTILIZARAM MEIA TARIFA EM 08/05/2021 (2º sábado do mês)		
PASSAGEIROS QUE UTILIZARAM MEIA TARIFA COM CARTÃO VT	21.960	6,29%
PASSAGEIROS QUE UTILIZARAM MEIA TARIFA COM CARTÃO USUÁRIO	4.556	1,30%
TOTAL PASSAGEIROS QUE UTILIZARAM MEIA TARIFA SÁBADO	26.516	

PASSAGEIROS QUE UTILIZARAM MEIA TARIFA EM 09/05/2021 (2º domingo do mês)		
PASSAGEIROS QUE UTILIZARAM MEIA TARIFA COM CARTÃO VT	8.489	6,58%
PASSAGEIROS QUE UTILIZARAM MEIA TARIFA COM CARTÃO USUÁRIO	1.539	1,19%
TOTAL PASSAGEIROS QUE UTILIZARAM MEIA TARIFA DOMINGO	10.028	

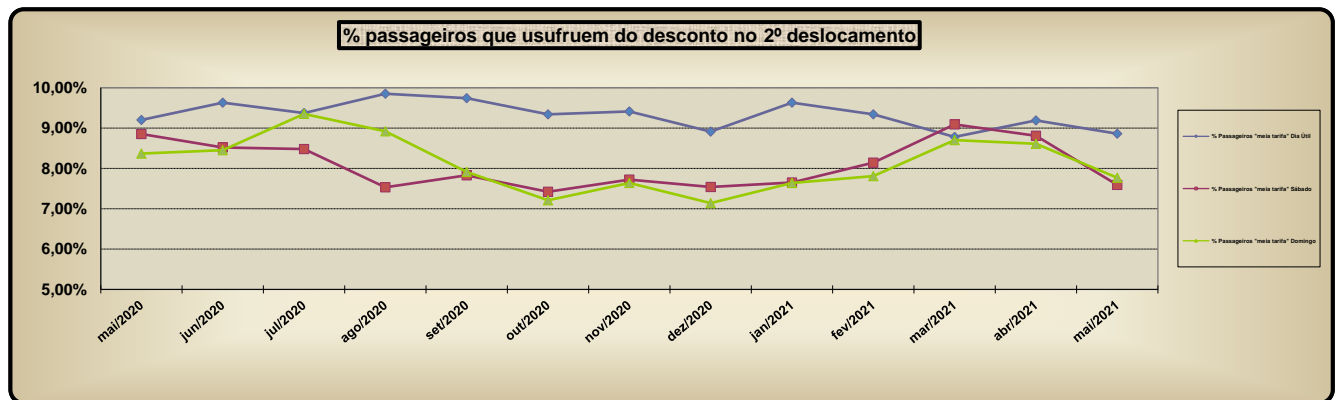
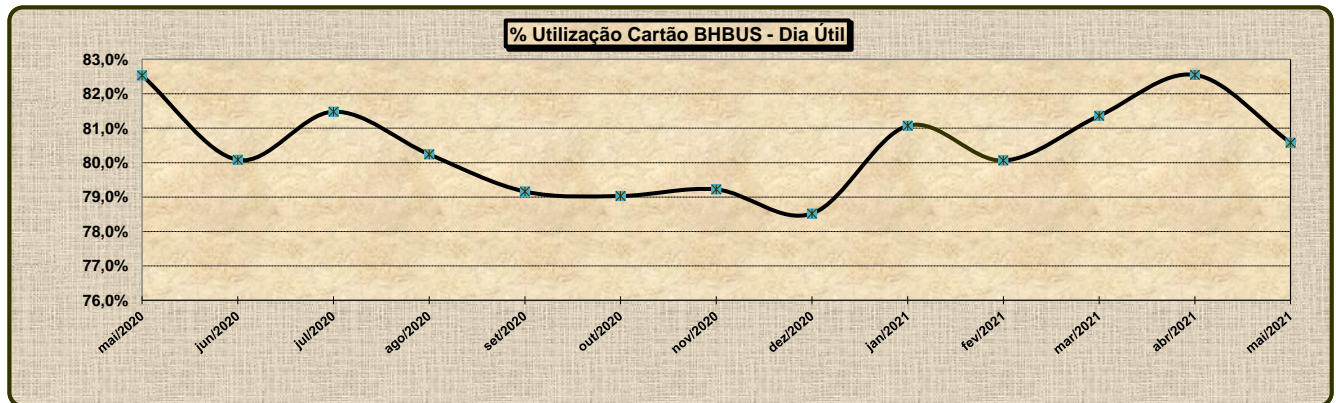
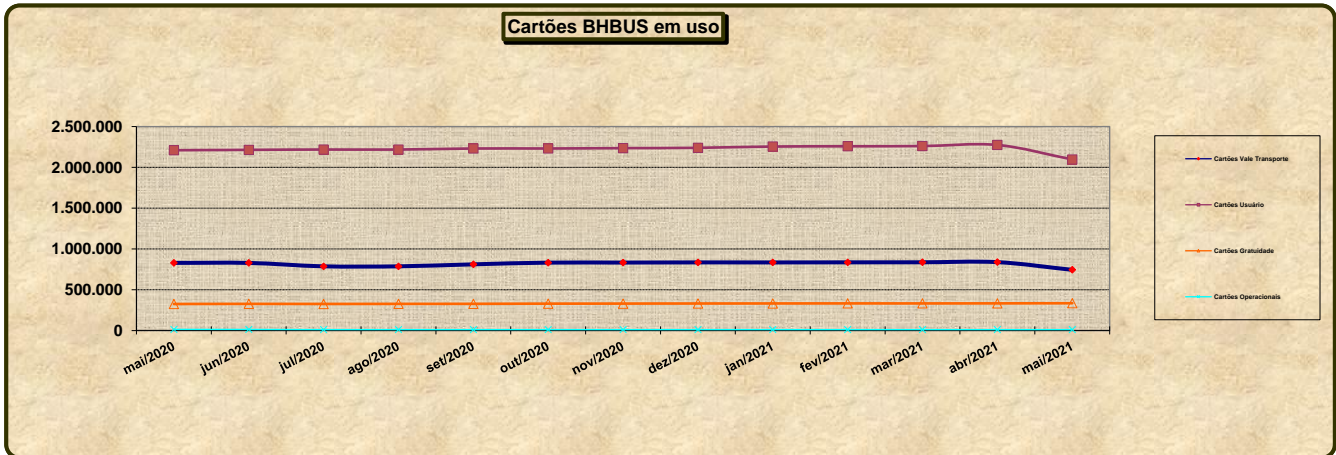
Nº total de credenciais de gratuidade vigentes no transporte público de BH por utilização por pessoas com deficiência e doença renal crônica	11.228
---	---------------

Fonte: Banco de Dados do Sistema de Bilhetagem Eletrônica / Transfácil

DADOS DO SISTEMA DE BILHETAGEM ELETRÔNICA - CARTÕES ATIVOS

QUANTITATIVO MENSAL POR TIPO DE CARTÃO

ÍTEM		mai/2020	jun/2020	jul/2020	ago/2020	set/2020	out/2020	nov/2020	dez/2020	jan/2021	fev/2021	mar/2021	abr/2021	mai/2021
Em uso	Cartões Vale Transporte	829.574	829.240	787.617	787.617	812.216	832.911	833.563	836.003	835.229	836.698	837.301	838.902	744.883
	Cartões Usuário	2.209.875	2.214.894	2.218.453	2.218.453	2.231.170	2.231.170	2.235.720	2.239.620	2.255.374	2.258.460	2.261.042	2.274.526	2.097.144
	Cartões Gratuidade	326.300	327.443	326.827	327.346	328.184	330.365	331.084	332.234	332.603	333.344	333.164	333.744	335.521
	Cartões Operacionais	15.016	13.913	13.423	13.270	13.135	12.914	12.745	12.623	12.546	12.407	12.330	12.201	12.248
% Utilização do cartão BHBUS*		82,53%	80,08%	81,48%	80,24%	79,16%	79,03%	79,22%	78,52%	81,07%	80,06%	81,36%	82,55%	80,58%
% Passageiros "meia tarifa"	Dia Útil	10,16%	9,32%	9,80%	9,40%	9,28%	9,38%	9,35%	9,16%	9,82%	9,57%	10,17%	10,38%	9,83%
	Sábado	8,85%	8,52%	8,48%	7,53%	7,83%	7,42%	7,72%	7,54%	7,65%	8,14%	9,09%	8,81%	7,59%
	Domingo	8,37%	8,45%	9,35%	8,92%	7,91%	7,21%	7,64%	7,14%	7,64%	7,81%	8,70%	8,61%	7,77%



**SISTEMA DE TRANSPORTE POR ÔNIBUS CONVENCIONAL E BRT DE BH
CARACTERÍSTICAS DOS PADRÕES DE VEÍCULOS**

TIPO		PADRÃO	CARACTERÍSTICAS
LEVE		10 E 20	Peso bruto total até 10 t, potência igual ou superior a 115 cv , uma ou duas portas.
MÉDIO		27	Peso bruto até 15 t, potência igual ou superior a 170 cv, motor dianteiro , duas ou três portas e caixa manual.
		81	Ônibus médio, peso bruto total de 13 à 14,9 t, potência de 150 a 199 cv. com carroceria adaptada para portadores de deficiência física.
PESADO	CONVENCIONAL	38	Peso bruto até 20 t, potência igual ou superior a 200 cv , motor dianteiro, duas ou três portas e caixa manual.
		39	Peso bruto até 23 t, potência igual ou superior a 210 cv , motor central ou traseiro, três portas e caixa manual.
		83	Peso bruto até 23 t, potência igual ou superior a 210 cv , motor dianteiro eletrônico, duas ou três portas e caixa manual.
	PADRON	85	Peso bruto até 17 t, potência igual ou superior a 238 cv , motor dianteiro eletrônico, caixa automática, portas LD e LE .
ARTICULADO		70 E 84	Peso bruto total até 28 t, potência igual ou superior a 354 cv, três eixos, conjunto chassi/carroceria com articulação, motor eletrônico traseiro, caixa automática, portas LD e LE .

SISTEMA DE TRANSPORTE POR ÔNIBUS CONVENCIONAL E BRT DE BH FROTA TOTAL POR CONSÓRCIO

MÊS mai-21

CONSÓRCIO	TOTAL	%
PAMPULHA	613	25%
BHLESTE	625	26%
DEZ	627	26%
D. PEDRO II	575	24%
TOTAL DO SISTEMA	2.440	100%

FROTA ACESSÍVEL POR CONSÓRCIO

CONSÓRCIO	Frota com Elevador	Frota do BRT MOVE	Frota Acessível	% da Frota da Empresa	Frota Total
801 - PAMPULHA	472	141	613	100%	613
802 - BH LESTE	500	125	625	100%	625
803 - CONSÓRCIO DEZ	551	76	627	100%	627
804 - DOM PEDRO II	491	84	575	100%	575
TOTAL	2.014	426	2.440	100%	2.440

EVOLUÇÃO DA FROTA ACESSÍVEL NOS ÚLTIMOS 12 MESES

MÊS/ANO	CONSÓRCIO					
	PAMPULHA	BH LESTE	CONSÓRCIO DEZ	DOM PEDRO II	TOTAL	% DA FROTA
jun/20	728	681	707	552	2.668	100,0%
jul/20	725	682	694	531	2.632	100,0%
ago/20	725	682	691	531	2.629	100,0%
set/20	737	684	683	525	2.629	100,0%
out/20	740	684	683	525	2.632	100,0%
nov/20	737	684	679	529	2.629	100,0%
dez/20	737	684	678	530	2.629	100,0%
jan/21	737	685	668	532	2.622	100,0%
fev/21	679	664	633	527	2.503	100,0%
mar/21	676	635	625	516	2.452	100,0%
abr/21	617	623	625	575	2.440	100,0%
mai/21	613	625	627	575	2.440	100,0%

FROTA DE VEÍCULOS COM AR CONDICIONADO

CONSÓRCIO	Frota do BRT MOVE	Frota Convencional	Frota Executivo	Frota Total Com AR	% da Frota da Empresa
801 - PAMPULHA	141	199	3	343	56,0%
802 - BH LESTE	125	202		327	52,3%
803 - CONSÓRCIO DEZ	76	270	2	348	55,5%
804 - DOM PEDRO II	84	270		354	61,6%
TOTAL	426	941	5	1.372	56,2%

SISTEMA DE TRANSPORTE POR ÔNIBUS CONVENCIONAL E BRT DE BH FROTA POR FABRICANTE - ÚLTIMOS 12 MESES

Mês / Ano	FABRICANTE					
	Mercedes	Volvo	Scânia	VW	Outros	Total
jun/2020	2.388	142	39	95	4	2.668
jul/2020	2.357	138	39	94	4	2.632
ago/2020	2.356	138	39	92	4	2.629
set/2020	2.356	138	39	92	4	2.629
out/2020	2.359	138	39	92	4	2.632
nov/2020	2.356	138	39	92	4	2.629
dez/2020	2.356	138	39	92	4	2.629
jan/2021	2.348	138	39	93	4	2.622
fev/2021	2.229	138	39	93	4	2.503
mar/2021	2.186	138	39	85	4	2.452
abr/2021	2.176	136	39	85	4	2.440
mai/2021	2.176	136	39	85	4	2.440

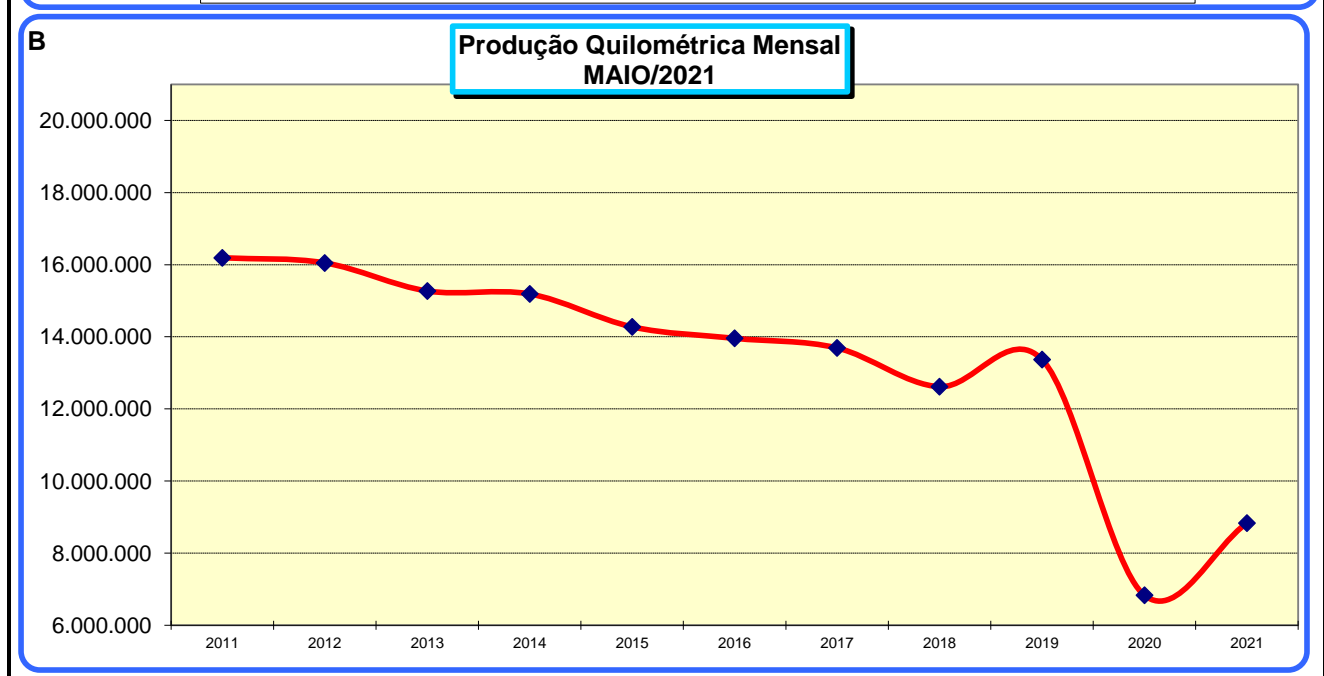
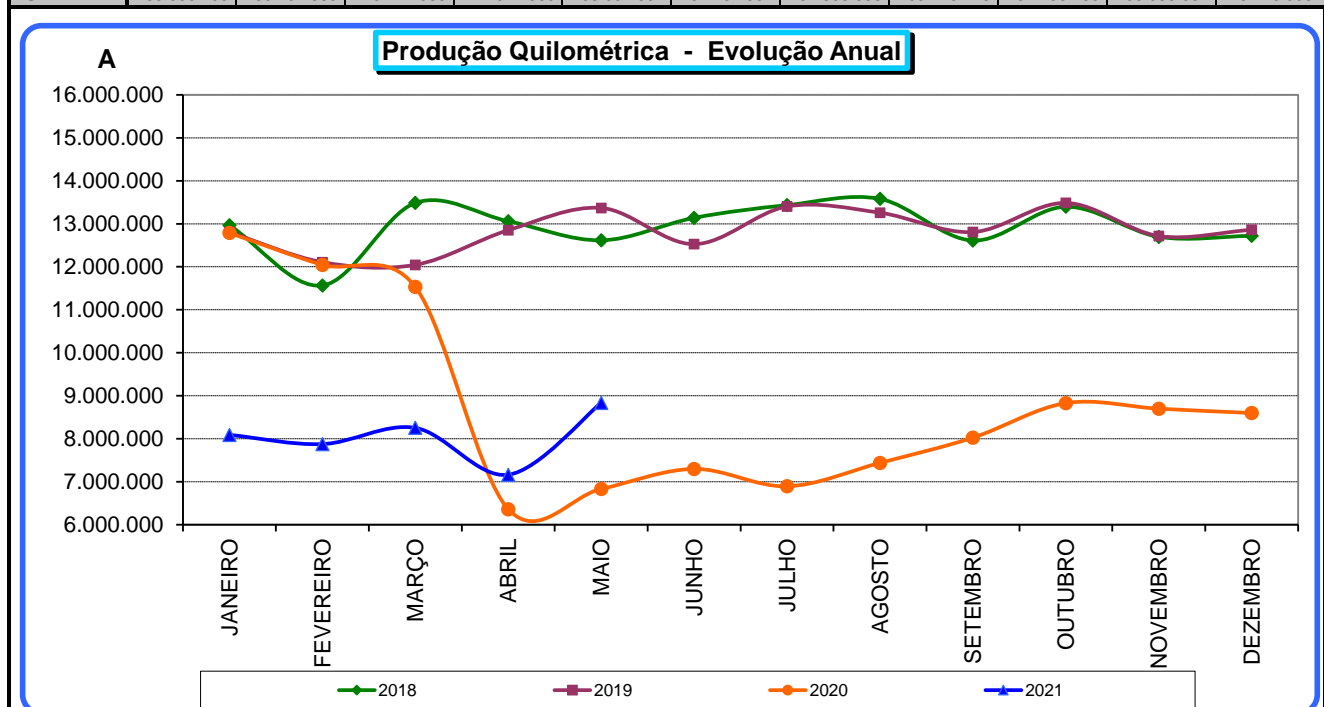
FROTA POR PADRÃO - ÚLTIMOS 12 MESES

Mês/Ano	PADRÃO							TOTAL
	LEVE		MÉDIO	PESADO		ARTICULADO		
	10	20	38	83	85	70	84	
jun/2020	23	8	38	2.171	236	39	153	2.668
jul/2020	23	8	38	2.135	236	39	153	2.632
ago/2020	23	8	38	2.132	236	39	153	2.629
set/2020	25	8	38	2.130	236	39	153	2.629
out/2020	25	8	38	2.133	236	39	153	2.632
nov/2020	25	8	38	2.130	236	39	153	2.629
dez/2020	25	8	38	2.130	236	39	153	2.629
jan/2021	27	8	38	2.121	236	39	153	2.622
fev/2021	27	7	33	2.008	236	39	153	2.503
mar/2021	27	7	33	1.957	236	39	153	2.452
abr/2021	27	7	33	1.947	236	39	151	2.440
mai/2021	34	0	33	1.947	236	0	190	2.440

Obs.: os veículos padrão 20 (micros) foram incorporados no padrão 10, assim como os veículos padrão 70 (articulados) foram incorporados no padrão 84.

**SISTEMA DE TRANSPORTE POR ÔNIBUS CONVENCIONAL E BRT DE BH
HISTÓRICO DA PRODUÇÃO QUILOMÉTRICA MENSAL**

MÊS/ANO	2011	2012	2013	2014	2015	2016	2017	2018	2019	2020	2021
JANEIRO	14.803.559	15.346.984	15.078.473	14.873.465	14.224.063	13.497.545	13.352.426	12.965.440	12.805.472	12.787.383	8.089.965
FEVEREIRO	14.214.599	14.641.913	13.843.479	13.477.885	12.839.692	12.765.355	11.863.118	11.565.779	12.107.267	12.046.122	7.875.546
MARÇO	15.407.775	15.730.594	15.484.664	14.757.032	14.764.041	14.090.892	13.782.381	13.485.335	12.045.603	11.532.047	8.252.665
ABRIL	15.082.330	14.978.597	15.602.656	14.634.498	13.812.067	13.511.344	12.435.050	13.060.800	12.850.939	6.360.586	7.162.209
MAIO	16.191.183	16.049.783	15.270.274	15.187.564	14.275.947	13.958.773	13.690.090	12.615.757	13.369.456	6.832.411	8.835.950
JUNHO	15.469.484	15.300.714	14.416.084	14.034.481	13.933.866	13.969.164	13.305.850	13.138.452	12.526.533	7.297.860	
JULHO	15.769.815	15.773.254	15.460.491	15.292.749	14.656.015	13.905.614	13.383.790	13.433.564	13.403.399	6.893.630	
AGOSTO	16.178.422	16.085.480	15.122.520	14.622.456	14.252.619	14.224.570	13.666.383	13.579.407	13.257.924	7.438.150	
SETEMBRO	15.614.252	15.073.265	14.615.768	14.549.745	13.902.044	13.692.577	13.044.089	12.611.557	12.808.730	8.024.376	
OUTUBRO	15.798.770	16.124.432	15.495.042	15.025.664	14.239.997	13.829.428	13.402.513	13.396.744	13.485.167	8.829.455	
NOVEMBRO	15.292.786	15.160.714	14.530.569	13.963.160	13.462.490	13.345.030	12.931.710	12.697.627	12.715.713	8.699.096	
DEZEMBRO	15.707.818	15.169.256	14.821.969	14.228.670	13.669.723	13.671.675	12.946.438	12.719.761	12.860.296	8.598.545	
TOTAL	185.530.793	185.434.985	179.741.989	174.647.369	168.032.564	164.461.967	157.803.838	155.270.223	154.236.499	105.339.661	40.216.335



SISTEMA DE TRANSPORTE POR ÔNIBUS CONVENCIONAL E BRT DE BH VIAGENS ESPECIFICADAS X REALIZADAS

MÊS mai-21

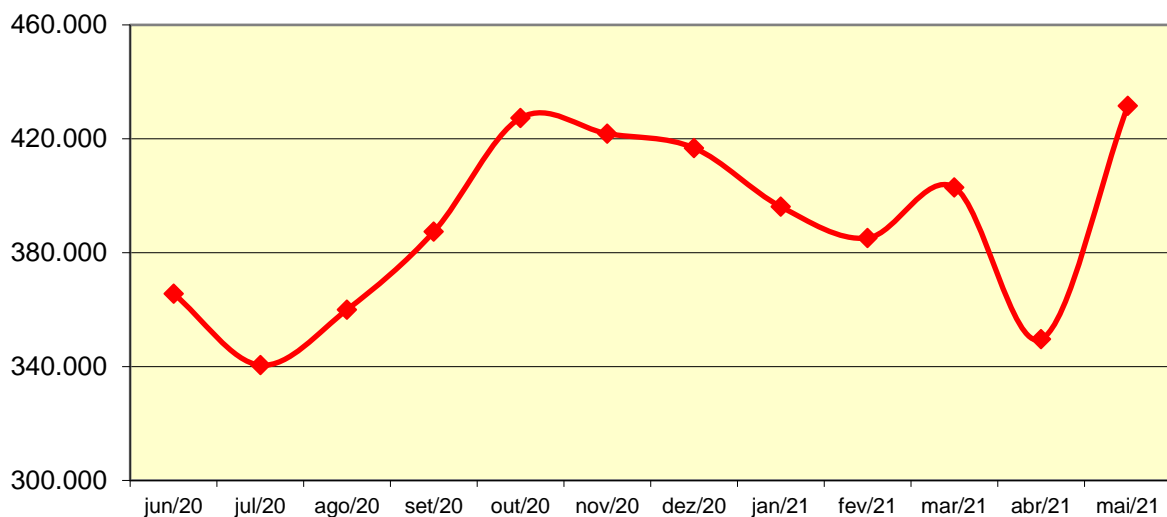
CONSÓRCIO	Especificadas	Realizadas	% Real./Espec.
PAMPULHA	127.659	127.543	99,91%
BH LESTE	128.664	128.872	100,16%
CONSÓRCIO DEZ	116.271	116.222	99,96%
DOM PEDRO II	58.889	58.914	100,04%
TOTAL	431.483	431.551	100,02%

Obs.: especificações especiais para os tipos de dias no período da COVID-19

VIAGENS REALIZADAS NOS ÚLTIMOS 12 MESES POR CONSÓRCIO E TOTAL

MÊS/ANO	CONSÓRCIOS				
	PAMPULHA	BH LESTE	CONSÓRCIO DEZ	DOM PEDRO II	TOTAL
jun/20	106.849	110.389	97.375	51.009	365.622
jul/20	100.751	102.549	90.574	46.626	340.500
ago/20	108.581	107.665	95.190	48.545	359.981
set/20	117.668	114.619	102.580	52.484	387.351
out/20	130.823	125.679	113.097	57.713	427.312
nov/20	128.691	123.634	111.998	57.474	421.797
dez/20	125.964	122.718	111.539	56.563	416.784
jan/21	119.181	116.943	106.909	53.122	396.155
fev/21	116.819	112.708	103.490	52.145	385.162
mar/21	122.624	118.313	108.306	53.712	402.955
abr/21	105.715	103.408	94.347	46.121	349.591
mai/21	127.543	128.872	116.222	58.914	431.551

VIAGENS REALIZADAS NOS ÚLTIMOS 12 MESES



SISTEMA DE TRANSPORTE POR ÔNIBUS CONVENCIONAL E BRT DE BH

RECEITAS APURADAS POR CONSÓRCIO E TOTAL

RELATÓRIO DE ACOMPANHAMENTO FINANCEIRO - RAF

MÊS

mai-21

DADOS DO RAF	CONSÓRCIO				
	PAMPULHA	BH LESTE	DEZ	DOM PEDRO II	TOTAL
RECEITA EM DINHEIRO	2.595.351,15	3.643.608,85	4.381.988,45	2.479.565,40	13.100.513,85
RECEITA EM CRÉDITOS ELETRÔNICOS	11.314.133,65	12.682.962,46	10.502.110,16	5.342.902,26	39.842.108,53
TOTAL RECEITA OPERACIONAL BRUTA	13.909.484,80	16.326.571,31	14.884.098,61	7.822.467,66	52.942.622,38
RECURSOS E ACERTOS	368,50	427,50	389,50	206,00	1.391,50
CGO *	-	-	-	-	-
FGE	139.098,52	163.270,00	148.844,87	78.226,74	529.440,13
RECEITA OPERACIONAL LÍQUIDA	13.770.754,78	16.163.728,81	14.735.643,24	7.744.446,92	52.414.573,75

HISTÓRICO DAS RECEITAS TARIFÁRIAS APURADAS - CONTRATO DE CONCESSÃO

MÊS	RECEITA EM DINHEIRO	RECEITA EM CRÉDITOS ELETRÔNICOS	TOTAL RECEITA OPERACIONAL BRUTA	RECURSOS E ACERTOS	CGO	FGE	RECEITA OPERACIONAL LÍQUIDA
nov a dez/08	55.873.804,15	47.078.828,24	102.952.632,39	-	2.059.052,71	1.029.526,33	99.864.053,35
jan a dez/09	444.471.358,70	432.120.230,53	876.591.589,23	1.099.385,55	17.547.002,99	8.781.166,53	851.362.805,26
jan a dez/10	421.519.597,85	455.599.167,69	877.118.765,54	3.088.993,00	17.604.155,50	8.802.078,32	853.801.524,72
jan a dez/11	438.299.122,30	504.922.346,67	943.221.468,97	1.270.277,00	18.889.836,56	9.444.919,60	916.156.989,81
jan a dez/12	455.925.775,90	552.249.766,04	1.008.175.541,94	643.299,94	20.176.371,80	10.088.183,31	978.554.286,77
jan a dez/13	445.691.265,15	558.942.472,76	1.004.633.737,91	702.535,50	20.106.690,39	10.053.345,20	975.176.237,82
jan a dez/14	407.927.999,30	577.595.405,18	985.523.404,48	1.713.828,23	4.586.918,21	9.872.370,45	972.777.944,05
jan a dez/15	392.897.403,35	664.804.656,35	1.057.702.059,70	429.663,51	-	10.581.238,60	1.047.550.484,61
jan a dez/16	389.024.372,45	734.808.018,05	1.123.832.390,50	92.012,00	-	11.239.244,34	1.112.685.158,16
jan a dez/17	347.957.770,70	757.704.796,22	1.105.662.566,92	81.189,00	-	11.057.437,99	1.094.686.317,93
jan a dez/18	312.090.826,25	775.267.044,05	1.087.357.870,30	50.502,50	-	10.874.092,56	1.076.534.280,24
jan a dez/19	312.949.446,80	808.780.583,39	1.121.730.030,19	187.234,99	-	11.219.172,92	1.110.698.092,26
jan a dez/20	157.933.004,65	458.955.081,54	616.888.086,19	45.890,00	-	6.169.339,90	610.764.636,29
jan/21	11.516.668,65	34.989.153,24	46.505.821,89	847,50	-	465.066,69	46.041.602,70
fev/21	12.183.865,30	36.523.135,92	48.707.001,22	424,00	-	487.074,25	48.220.350,97
mar/21	11.403.125,05	37.333.983,34	48.737.108,39	16.001,50	-	487.531,13	48.265.578,76
abr/21	9.762.715,25	32.771.425,23	42.534.140,48	214,00	-	425.343,58	42.109.010,90
mai/21	13.100.513,85	39.842.108,53	52.942.622,38	1.391,50	-	529.440,13	52.414.573,75
Total de nov/08 a mai/2021	4.640.528.635,65	7.510.288.202,97	12.150.816.838,62	9.423.689,72	100.970.028,16	121.606.571,83	11.937.663.928,35

**SISTEMA DE TRANSPORTE POR ÔNIBUS CONVENCIONAL E BRT DE BH
TARIFA MÉDIA DO SISTEMA**

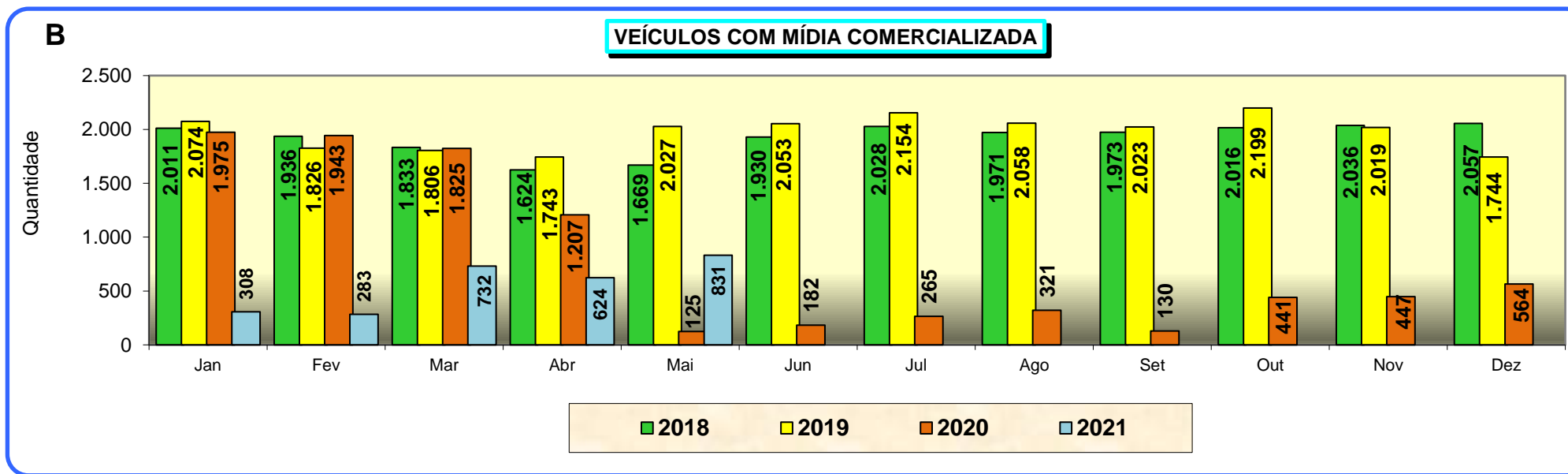
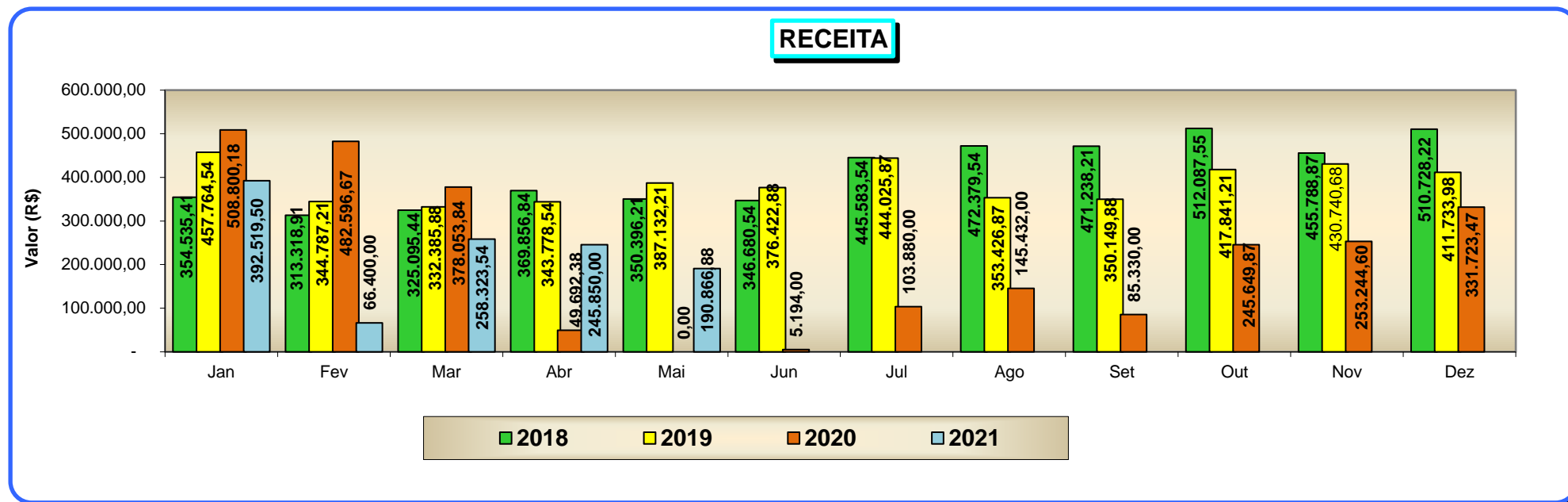
MÊS mai-21

CONSÓRCIOS				TOTAL DO SISTEMA
PAMPULHA	BHLESTE	DEZ	D. PEDRO II	
2,8686	3,3182	3,2722	3,5706	3,2070

HISTÓRICO DAS TARIFAS MÉDIAS POR CONSÓRCIO/SISTEMA

MÊS/ANO	CONSÓRCIOS				TOTAL DO SISTEMA
	PAMPULHA	BHLESTE	DEZ	D. PEDRO II	
mai/20	2,8880	3,2964	3,2400	3,5159	3,1942
jun/20	2,8871	3,3187	3,2484	3,5344	3,2048
jul/20	2,8984	3,3314	3,2731	3,5700	3,2215
ago/20	2,8952	3,3434	3,2887	3,5988	3,2330
set/20	2,8915	3,3455	3,2770	3,6010	3,2287
out/20	2,8804	3,3346	3,2732	3,5878	3,2186
nov/20	2,8726	3,3225	3,2683	3,5765	3,2098
dez/20	2,8695	3,3349	3,2735	3,6015	3,2182
jan/21	2,8709	3,3014	3,2532	3,5644	3,1955
fev/21	2,8726	3,3204	3,2818	3,5640	3,2097
mar/21	2,8844	3,3157	3,2931	3,5754	3,2152
abr/21	2,8822	3,3021	3,2800	3,5540	3,2048
mai/21	2,8686	3,3182	3,2722	3,5706	3,2070

SISTEMA DE TRANSPORTE POR ÔNIBUS CONVENCIONAL E BRT DE BH HISTÓRICO DA COMERCIALIZAÇÃO DA MÍDIA ÔNIBUS



Obs.: Neste mês foram comercializados 831 unidades de mídia tipo TT/JT. Sendo 170 desses veículos com mídia institucional.