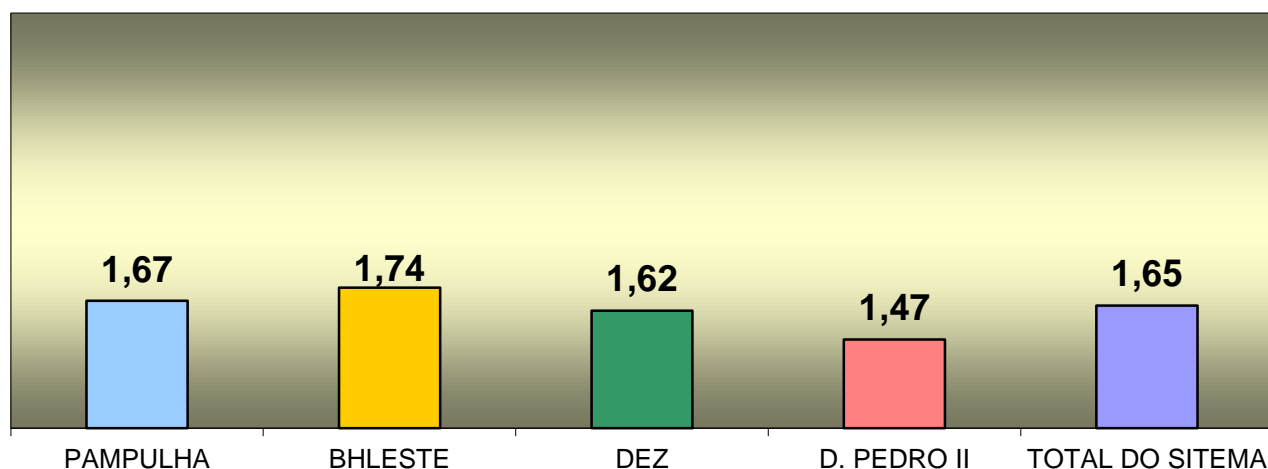


SUMÁRIO

INFORMAÇÕES GERAIS DO MÊS	02
PASSAGEIROS REGISTRADOS	03
HISTÓRICO MENSAL/ANUAL DE PASSAGEIROS REGISTRADOS	04
PASSAGEIROS REGISTRADOS POR TIPO DE DIA	05
MOVIMENTO DIÁRIO DE PASSAGEIROS REGISTRADOS	06
PASSAGEIROS DO MOVE - AV. CRISTIANO MACHADO	07
PASSAGEIROS DO MOVE - AV. ANTÔNIO CARLOS	08
PASSAGEIROS REGISTRADOS POR LINHA	09
PASSAGEIROS EQUIVALENTE POR MÊS/TARIFA/TIPO DE DIA	16
PASSAGEIRO REGISTRADO E EQUIVALENTE NO MÊS	17
DISTRIBUIÇÃO DOS PASSAGEIROS POR MEIO DE PAGAMENTO	18
DISTRIBUIÇÃO MENSAL DOS PASSAGEIROS POR CRÉDITO ELETRÔNICO	19
DADOS DO SISTEMA DE BILHETAGEM ELETRÔNICA	20
QUANTITATIVO MENSAL POR TIPO DE CARTÃO	21
CARACTERÍSTICAS DOS PADRÕES DE VEÍCULOS	22
FROTA TOTAL POR CONSÓRCIO	23
FROTA POR FABRICANTE	24
HISTÓRICO DA PRODUÇÃO QUILOMÉTRICA MENSAL	25
VIAGENS ESPECIFICADAS X REALIZADAS	26
RELATÓRIO DE ACOMPANHAMENTO FINANCEIRO - RAF	27
TARIFA MÉDIA DO SISTEMA	28
HISTÓRICO DA COMERCIALIZAÇÃO DA MÍDIA ÔNIBUS	29

SISTEMA DE TRANSPORTE POR ÔNIBUS CONVENCIONAL E BRT DE BH					
INFORMAÇÕES GERAIS				MÊS	jun-20
ITENS	CONSÓRCIOS				TOTAL DO SISTEMA
	PAMPULHA	BHLESTE	DEZ	D. PEDRO II	
R T S	VENDA NOVA/ PAMPULHA	NORTE/ NORDESTE/ LESTE	BARREIRO/ OESTE	NOROESTE	
Empresas Operadoras	11	9	10	9	39
Passageiros Registrados - passageiros pagantes e gratuitos que passam pela roleta	3.459.230	3.681.191	3.268.552	1.628.170	12.037.143
Gratuidades Registradas - passageiros gratuitos que utilizam esse benefício passando pela roleta	260.639	388.329	268.510	172.967	1.090.445
Passageiros Equivalentes - quantitativo de passageiros pagantes proporcional ao valor da tarifa cheia	2.980.420	3.056.878	2.799.528	1.356.403	10.193.230
Viagens Especificadas	188.953	188.882	172.687	102.615	653.137
Viagens Realizadas	106.849	110.389	97.375	51.009	365.622
Produção Quilométrica	2.066.123	2.110.113	2.014.055	1.107.569	7.297.860
PMM - Percurso Médio Mensal	2.838	3.099	2.849	2.006	2.735
IPK - Média do Sistema	1,67	1,74	1,62	1,47	1,65
Frota	728	681	707	552	2.668
Idade Média da Frota	5 a e 4 meses	5 a e 9 meses	4 a e 8 meses	4 a e 6 meses	5 a e 1 mês
Linhas transporte coletivo	80	86	80	52	298
Linhas do MOVE - linhas das estações de transferência	24	13	0	0	37
Linhas de Bloqueio - linhas de roleta das estações	6	3	4	-	13
Total de Linhas por Consórcio	110	102	84	52	348

ÍNDICE DE PASSAGEIRO POR QUILOMETRO - IPK



SISTEMA DE TRANSPORTE POR ÔNIBUS CONVENCIONAL E BRT DE BH PASSAGEIRO MENSAL REGISTRADO POR CONSÓRCIO

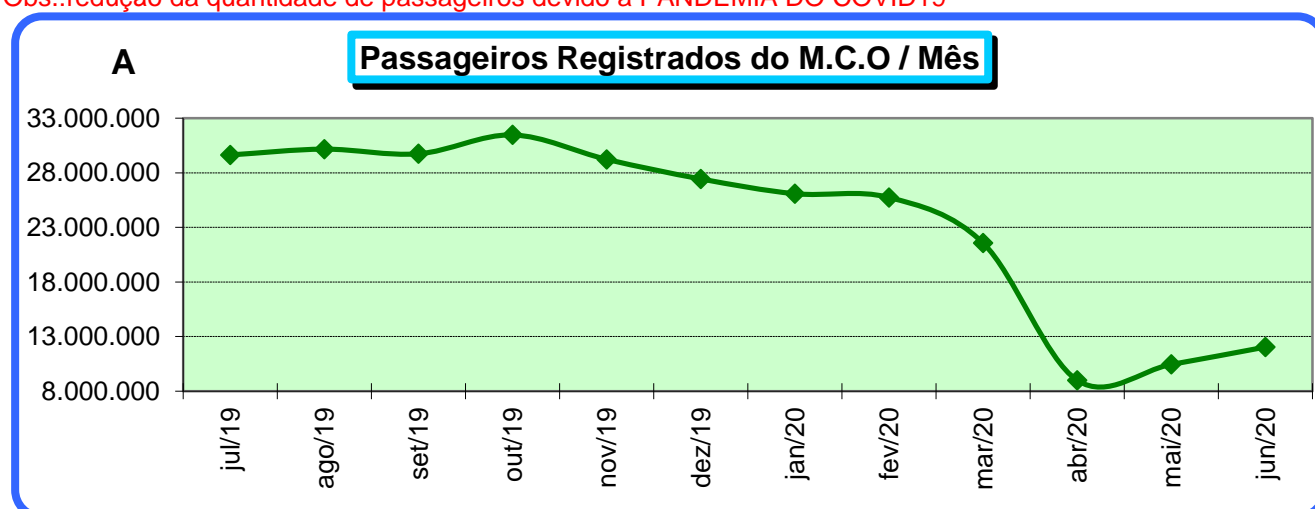
MÊS jun-20

CONSÓRCIOS				TOTAL DO SISTEMA
PAMPULHA	BHLESTE	DEZ	D. PEDRO II	
3.459.230	3.681.191	3.268.552	1.628.170	12.037.143
28,7%	30,6%	27,2%	13,5%	

PASSAGEIROS REGISTRADOS NOS ÚLTIMOS DOZE MESES POR CONSÓRCIO E TOTAL DO SISTEMA

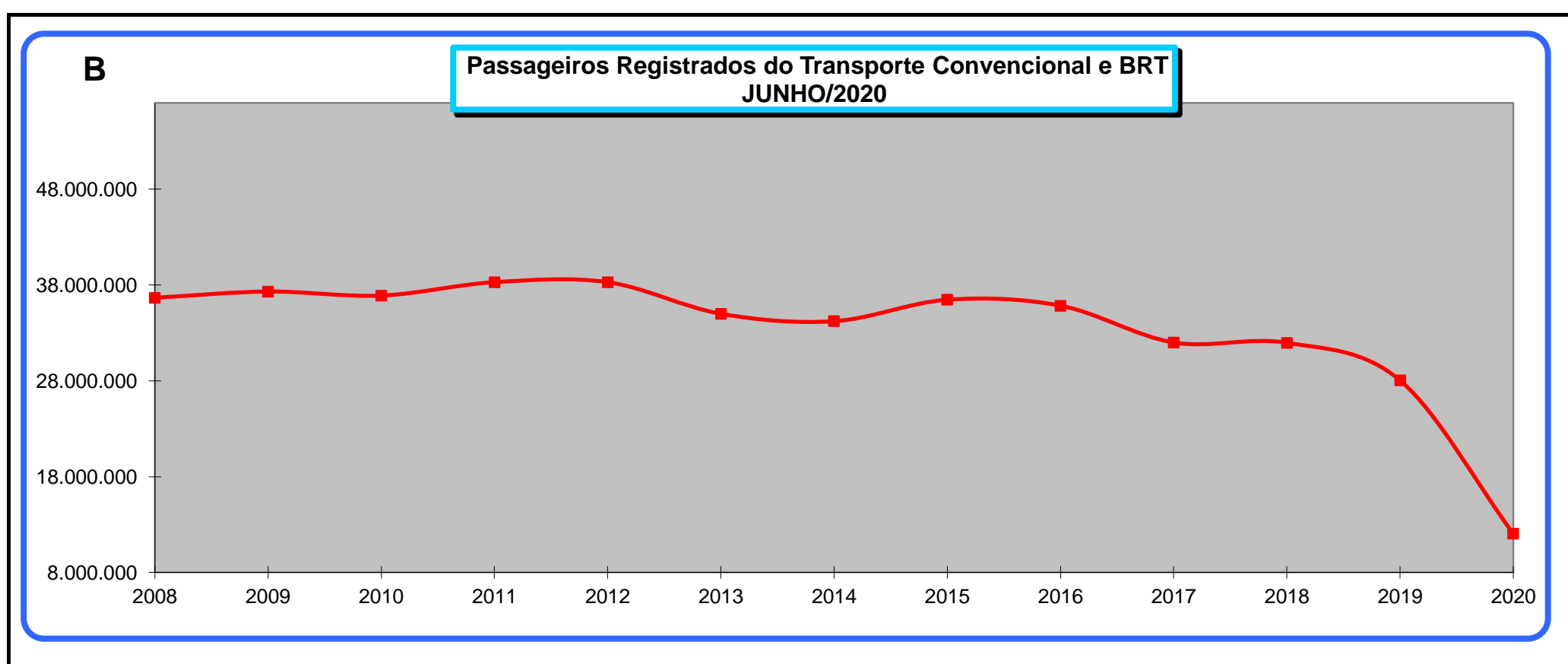
MÊS/ANO	CONSÓRCIOS				TOTAL DO SISTEMA
	PAMPULHA	BHLESTE	DEZ	D. PEDRO II	
jul/19	8.817.353	8.711.824	7.810.742	4.301.828	29.641.747
ago/19	9.036.175	8.809.313	7.942.307	4.383.539	30.171.334
set/19	8.934.161	8.670.969	7.826.575	4.311.783	29.743.488
out/19	9.453.741	9.183.686	8.276.991	4.557.577	31.471.995
nov/19	8.754.819	8.539.730	7.708.123	4.232.479	29.235.151
dez/19	8.029.086	8.161.798	7.279.751	3.971.267	27.441.902
jan/20	7.738.564	7.669.749	6.875.508	3.804.697	26.088.518
fev/20	7.691.767	7.528.725	6.788.918	3.737.557	25.746.967
mar/20	6.425.808	6.315.711	5.738.748	3.086.509	21.566.776
abr/20	2.553.580	2.771.840	2.474.397	1.198.968	8.998.785
mai/20	2.975.860	3.206.492	2.858.703	1.406.131	10.447.186
jun/20	3.459.230	3.681.191	3.268.552	1.628.170	12.037.143

Obs.: redução da quantidade de passageiros devido a PANDEMIA DO COVID19



**SISTEMA DE TRANSPORTE POR ÔNIBUS CONVENCIONAL E BRT DE BH
HISTÓRICO MENSAL/ANUAL DE PASSAGEIROS REGISTRADOS**

MÊS / ANO	2008	2009	2010	2011	2012	2013	2014	2015	2016	2017	2018	2019	2020
JANEIRO	32.517.262	33.409.744	33.251.262	34.106.047	34.999.402	34.280.015	34.551.177	33.746.576	30.692.468	29.746.368	28.916.422	28.051.638	26.088.518
FEVEREIRO	32.151.358	32.220.771	30.056.122	36.178.886	34.625.247	32.538.057	34.628.139	32.699.008	32.241.900	28.671.859	27.286.942	28.528.949	25.746.967
MARÇO	36.036.767	39.673.818	39.730.589	37.965.586	38.885.276	37.678.738	36.041.114	40.489.413	36.991.702	34.278.180	32.675.632	29.080.387	21.566.776
ABRIL	36.925.171	36.327.728	36.158.458	37.371.342	36.733.683	39.324.788	36.885.820	36.618.957	34.481.371	28.986.438	31.993.828	30.196.354	8.998.785
MAIO	36.186.966	37.950.669	38.762.730	40.967.268	41.198.912	38.136.369	38.779.133	37.683.761	35.597.916	34.087.897	31.905.123	31.579.850	10.447.186
JUNHO	36.674.645	37.320.764	36.903.122	38.299.677	38.300.326	34.998.525	34.224.440	36.466.091	35.845.317	32.007.900	31.973.325	28.044.062	12.037.143
JULHO	36.228.806	37.526.727	37.357.551	37.106.728	37.571.147	36.705.316	37.490.678	37.573.030	33.222.601	30.468.692	30.975.443	29.641.747	
AGOSTO	36.808.940	37.762.630	40.183.899	40.673.444	40.156.734	38.032.796	38.758.684	37.952.583	35.996.278	33.386.651	33.714.626	30.171.334	
SETEMBRO	38.154.788	38.139.706	38.609.376	39.196.467	37.011.411	37.159.806	40.556.698	37.281.217	34.532.686	31.373.473	30.769.992	29.743.488	
OUTUBRO	39.339.674	38.467.900	38.501.893	38.451.175	40.192.046	39.162.070	41.285.332	37.713.667	33.749.068	31.933.306	33.121.174	31.471.995	
NOVEMBRO	37.557.784	37.800.055	37.837.534	38.054.607	37.505.956	36.618.394	38.415.426	36.262.960	32.740.403	31.063.067	30.512.182	29.235.151	
DEZEMBRO	36.805.955	36.547.271	37.950.893	37.471.479	36.039.700	34.875.850	36.699.411	34.449.934	32.181.734	29.472.664	28.871.955	27.441.902	
TOTAL	422.808.316	435.388.116	443.147.783	445.303.429	455.842.706	453.219.840	439.510.724	448.316.052	438.937.197	375.476.495	372.716.644	353.186.857	104.885.375



**MÉDIA DE PASSAGEIROS REGISTRADOS POR VEÍCULO/MÊS/CONSÓRCIO
HISTÓRICO DOS ÚLTIMOS 12 MESES**

MÊS/ANO	CONSÓRCIOS				MÉDIA DO SISTEMA
	PAMPULHA	BHLESTE	DEZ	D. PEDRO II	
jul/19	10.872	11.821	10.277	7.614	10.317
ago/19	11.156	12.002	10.548	7.650	10.513
set/19	11.016	11.829	10.380	7.447	10.338
out/19	11.643	12.529	10.920	7.940	10.939
nov/19	10.782	11.281	10.250	7.518	10.137
dez/19	9.697	10.697	9.617	7.041	9.424
jan/20	9.484	9.833	9.083	6.710	8.934
fev/20	9.484	10.243	9.113	6.639	9.021
mar/20	7.856	8.593	7.631	5.482	7.520
abr/20	3.129	3.776	3.304	2.137	3.146
mai/20	3.701	4.363	3.817	2.467	3.655
jun/20	4.752	5.406	4.623	2.950	4.512

**SISTEMA DE TRANSPORTE POR ÔNIBUS CONVENCIONAL E BRT DE BH
MOVIMENTO DIÁRIO E MÉDIA DE PASSAGEIROS REGISTRADOS NO MÊS**

MÊS jun-20

MÊS/ANO	CONSÓRCIOS				TOTAL DO SISTEMA
	PAMPULHA	BHLESTE	DEZ	D. PEDRO II	
Dia Útil (D.U.)	2.873.981	3.033.384	2.679.437	1.358.652	9.945.454
D.U. Atípico	130.101	141.964	124.455	62.143	458.663
D.U. Férias	0	0	0	0	0
Sábado	282.594	326.055	284.765	132.099	1.025.513
Dom. / Feriados	172.554	179.788	179.895	75.176	607.413
TOTAL	3.459.230	3.681.191	3.268.552	1.628.070	12.037.043

HISTÓRICO DE PASSAGEIROS REGISTRADOS POR TIPO DE DIA NOS ÚLTIMOS 12 MESES

Mês	TOTAL MENSAL DE PASSAGEIROS REGISTRADOS POR TIPO DE DIA						QUANT. MÉDIA DE PASSAG. REGISTRADOS POR TIPO DE DIA						Quantidade de Dias					
	Dia Útil (D.U.)	D. U. Atípico	D. U. F. Férias	Sábado	Dom. Feriado	Total	Dia Útil (D.U.)	D. U. Atípico	D.U. F. Férias	Sábado	Dom. Feriado	Média Geral	Dia Útil	D.U. Atíp.	U. F. Fér.	Sáb. Típ.	Dom. Fer.	Total Dias
jul/2019	15.354.171	0	10.753.064	2.324.769	1.209.743	29.641.747	1.181.090		1.075.306	581.192	302.436	956.185	13	0	10	4	4	31
ago/2019	24.525.688	1.014.847	0	3.008.920	1.621.879	30.171.334	1.226.284	1.014.847		601.784	324.376	973.269	20	1	0	5	5	31
set/2019	25.971.893	0	0	1.846.604	1.924.991	29.743.488	1.236.757			615.535	320.832	991.450	21	0	0	3	6	30
out/2019	28.013.216	0	0	1.830.387	1.628.392	31.471.995	1.217.966			610.129	325.678	1.015.226	23	0	0	3	5	31
nov/2019	24.829.857	0	0	2.420.555	1.984.739	29.235.151	1.241.493			605.139	330.790	974.505	20	0	0	4	6	30
dez/2019	18.190.504	0	3.790.011	3.639.117	1.822.270	27.441.902	1.212.700		947.503	606.520	303.712	885.223	15	0	4	6	6	31
jan/2020	0	0	22.729.927	2.093.922	1.264.669	26.088.518			1.033.179	523.481	252.934	841.565	0	0	22	4	5	31
fev/2020	20.129.282	685.793	0	2.951.074	1.980.818	25.746.967	1.184.075	685.793		590.215	330.136	887.826	17	1	0	5	6	29
mar/2020	15.310.487	3.572.142	0	1.403.152	1.280.995	21.566.776	1.177.730	396.905		467.717	213.499	695.702	13	9	0	3	6	31
abr/2020	7.566.695	0	0	799.584	632.506	8.998.785	378.335			199.896	105.418	299.960	20	0	0	4	6	30
mai/2020	8.677.988	0	0	1.118.658	650.540	10.447.186	433.899			223.732	108.423	337.006	20	0	0	5	6	31
jun/2020	9.945.454	458.663	0	1.025.513	607.513	12.037.143	497.273	458.663		256.378	121.503	401.238	20	1	0	4	5	30
TOTAL	198.515.235	5.731.445	37.273.002	24.462.255	16.609.055	282.590.992	998.873	477.620	1.018.663	490.143	253.311	771.596	202	12	36	50	66	366

SISTEMA DE TRANSPORTE POR ÔNIBUS CONVENCIONAL E BRT DE BH

MOVIMENTO DIÁRIO E MÉDIA DE PASSAGEIROS REGISTRADOS NO MÊS

MÊS jun-20

		Passageiro Registrado		
		Dia Útil	Sábado	Domingo/Feriado
01/jun/20	Seg	482.084		
02/jun/20	Ter	478.830		
03/jun/20	Qua	490.621		
04/jun/20	Qui	487.099		
05/jun/20	Sex	511.762		
06/jun/20	Sáb		260.602	
07/jun/20	Dom			111.772
08/jun/20	Seg	513.973		
09/jun/20	Ter	513.626		
10/jun/20	Qua	528.497		
11/jun/20	Qui			170.218
12/jun/20	Sex	458.663		
13/jun/20	Sáb		251.546	
14/jun/20	Dom			110.726
15/jun/20	Seg	518.633		
16/jun/20	Ter	502.650		
17/jun/20	Qua	504.788		
18/jun/20	Qui	498.133		
19/jun/20	Sex	500.940		
20/jun/20	Sáb		251.704	
21/jun/20	Dom			107.951
22/jun/20	Seg	503.666		
23/jun/20	Ter	495.791		
24/jun/20	Qua	504.436		
25/jun/20	Qui	496.623		
26/jun/20	Sex	502.476		
27/jun/20	Sáb		261.661	
28/jun/20	Dom			106.846
29/jun/20	Seg	454.230		
30/jun/20	Ter	456.596		
31/mai/20	Dom			105.160

1º Decêndio	Total	Média	Nº de Dias
Dia Útil	4.006.492	500.812	8
Sábado	260.602	260.602	1
Domingo/Feriado	111.772	111.772	1
TOTAL	4.378.866		10

2º Decêndio	Total	Média	Nº de Dias
Dia Útil	2.525.144	505.029	5
Dia Útil Atípico	458.663	458.663	1
Sábado	503.250	251.625	2
Domingo/Feriado	280.944	140.472	2
TOTAL	3.768.001		10

3º Decêndio	Total	Média	Nº de Dias
Dia Útil	3.413.818	487.688	7
Sábado	261.661	261.661	1
Domingo/Feriado	214.797	107.399	2
TOTAL	3.890.276		10

Mês	Total	Média	Nº de Dias
Dia Útil	9.945.454	497.273	20
Dia Útil Atípico	458.663	458.663	1
Sábado	1.025.513	256.378	4
Domingo/Feriado	607.513	121.503	5
TOTAL	12.037.143		30

LEGENDA

Dia Útil
Dia Útil Atípico
Sábado
Domingo/Feriado

Obs.:

- excluído o passageiro da linha 9999 - Teste vistoria
- excluído o passageiro da linha 4003 - Linha de Acesso ao Shopping Barreiro
- excluído o passageiro das linhas 4004 e 1002 - Linha de Banheiro das Estações
- excluído o passageiro da linha 2002 - Linha de Bloqueio do Restaurante Popular

- diminuição do número de passageiro por dia devido a Pandemia do COVID19

PASSAGEIROS DO MOVE - AV. CRISTIANO MACHADO - ACOMPANHAMENTO MENSAL

LINHAS TRONCAIS, ESTAÇÕES DE TRANSFERÊNCIA E LINHAS DE ESTAÇÕES

LINHAS	JANEIRO/2020		FEVEREIRO/2020		MARÇO/2020		ABRIL/2020		MAIO/2020		JUNHO/2020	
	TOTAL	MÉDIA DUF	TOTAL	MÉDIA DU	TOTAL	MÉDIA DU	TOTAL	MÉDIA DU	TOTAL	MÉDIA DU	TOTAL	MÉDIA DU
62	181.529	7.030	175.415	7.976	153.644	7.856	81.565	3.136	94.979	3.701	101.368	4.010
66	92.448	3.937	94.174	4.674	80.141	4.773	32.747	1.527	41.875	1.875	48.961	2.166
82	72.538	3.097	67.360	3.566	60.633	3.590	29.807	1.400	40.018	1.822	46.504	2.078
85	35.693	1.513	38.061	1.794	31.698	1.849	4.704	632	81	*	0	*
3001	465.164	18.298	448.554	20.212	377.372	20.130	184.574	7.729	217.255	9.043	241.935	9.965
3002	56.875	2.275	54.480	2.525	49.630	2.655	19.813	782	5.002	230	19.081	762
6030	13.468	612	12.607	742	8.730	670	0	*	0	*	0	*
8550	955	*	1.171	*	537	*	0	*	0	*	0	*
8551	6.093	241	5.858	266	5.286	268	2.723	110	3.043	128	3.340	136
CM02	6.966	265	7.317	327	7.076	372	4.608	176	5.323	202	5.215	201
CM03	40.592	1.490	40.511	1.678	33.916	1.716	15.951	627	16.755	652	17.995	705
CM04	9.094	361	8.935	411	7.247	381	3.411	136	3.867	155	4.153	169
CM05	3.457	140	3.280	150	3.316	168	1.689	71	1.710	72	1.920	81
CM06	27.219	1.076	28.653	1.309	24.867	1.293	13.917	571	15.182	614	16.752	673
CM07	25.954	1.047	26.194	1.222	22.097	1.161	10.630	440	11.699	479	13.368	545
CM08	6.905	268	7.106	312	6.250	302	3.878	152	3.793	147	4.075	161
CM09	17.911	719	17.258	797	14.521	734	8.530	356	9.404	381	9.993	409
CM10	34.191	1.382	33.372	1.557	30.551	1.665	14.730	618	16.188	673	18.133	759
PR01	239.679	9.961	220.286	10.399	184.928	10.315	88.606	4.106	99.139	4.355	121.214	5.236
PR02	318.131	12.169	329.197	13.294	251.743	13.172	110.992	4.335	128.516	5.123	155.490	6.185
SD01	192.070	7.973	179.831	8.702	149.132	8.525	69.227	3.219	85.076	3.782	107.789	4.646
SD02	196.871	7.660	206.349	8.617	152.128	8.194	54.799	2.131	61.296	2.459	81.121	3.224
TOTAL GERAL	2.043.803	81.512	2.005.969	90.531	1.655.443	89.789	756.901	31.841	860.201	35.894	1.018.407	42.111

CM - Estações de Transferência da Av. Cristiano Machado

PR E SD - Estações de Transferência da Área Central

Média dos dias úteis até o dia 18/03/2020

LINHA 3000 (BLOQUEIO) E LINHAS ALIMENTADORAS ESTAÇÃO SAO GABRIEL

LINHAS	JANEIRO/2020		FEVEREIRO/2020		MARÇO/2020		ABRIL/2020		MAIO/2020		JUNHO/2020	
	TOTAL	MÉDIA DUF	TOTAL	MÉDIA DU	TOTAL	MÉDIA DU	TOTAL	MÉDIA DU	TOTAL	MÉDIA DU	TOTAL	MÉDIA DU
3000	194.532	7.205	202.554	8.285	162.291	8.039	79.907	3.209	104.311	4.062	99.444	3.887
503	37.574	1.458	37.629	1.694	31.739	1.706	12.879	548	14.516	599	15.399	628
504	51.591	1.973	50.871	2.233	41.899	2.242	15.371	628	16.429	672	19.012	774
702	25.166	945	12.829	567	11.345	601	4.098	166	5.056	209	5.880	240
703	20.503	786	20.637	920	17.804	897	8.023	330	8.595	352	9.074	366
705	21.225	839	20.498	935	17.791	922	8.061	345	8.739	374	9.592	401
706	17.390	680	17.827	798	15.200	788	5.415	226	5.908	248	6.857	288
707	42.208	1.646	49.683	2.258	41.109	2.204	17.816	772	21.906	932	25.855	1.089
708	27.820	1.056	29.888	1.264	25.337	1.210	12.848	507	13.711	539	14.160	560
709	1.480	*	1.555	*	1.498	*	1.198	*	1.015	*	815	*
710	319	*	370	*	355	*	229	*	165	*	140	*
711	53.040	2.016	53.146	2.297	46.022	2.316	22.989	941	25.661	1.039	28.718	1.157
713	38.526	1.471	39.393	1.742	32.575	1.723	13.087	537	15.190	625	17.728	721
714	21.749	806	20.395	857	17.354	830	8.978	341	9.987	390	11.227	437
715	55.120	2.099	54.058	2.372	46.700	2.338	26.093	1.051	29.826	1.164	33.467	1.324
716	31.055	1.207	30.601	1.373	26.047	1.359	11.627	495	13.274	554	15.174	626
732	1.310	*	1.610	*	1.299	*	850	*	669	*	518	*
734	9.782	381	10.403	467	8.768	452	3.587	154	3.680	155	3.897	160
806	44.441	1.726	44.766	1.998	38.474	1.994	16.784	705	19.268	823	22.271	940
807	36.353	1.376	34.279	1.436	29.155	1.432	15.595	650	18.152	761	20.945	875
808	50.235	1.950	47.789	2.098	42.345	2.130	17.851	731	20.694	880	23.985	1.006
809	27.812	1.054	29.095	1.259	24.545	1.226	11.577	455	12.223	469	14.285	555
810	20.491	796	21.174	948	17.237	927	7.319	313	7.941	339	8.606	361
811	29.888	1.135	32.012	1.397	27.267	1.375	12.560	526	12.498	520	13.279	548
812	133	*	265	*	151	*	52	*	61	*	52	*
813	53.999	2.047	56.225	2.420	46.095	2.345	24.591	1.017	27.437	1.101	30.463	1.223
814	47.826	1.821	48.511	2.111	41.368	2.116	20.264	805	22.179	876	25.154	1.008
815	113.170	4.253	114.209	4.844	95.933	4.725	55.825	2.261	62.044	2.397	66.710	2.576
823	43.947	1.690	44.708	1.982	37.998	1.998	16.361	675	18.696	775	20.813	854
825	38.186	1.415	38.729	1.625	34.474	1.639	19.167	772	22.476	907	24.171	970
832	49.813	1.899	50.446	2.189	43.674	2.203	22.067	905	24.964	1.015	27.942	1.141
836	1.356	*	1.771	*	1.550	*	950	*	739	*	716	*
837	29.192	1.134	31.056	1.383	26.013	1.377	12.047	476	12.908	511	14.535	560
Total Geral	1.237.232	46.862	1.248.982	53.753	1.051.412	53.114	506.066	20.538	580.918	23.287	630.884	25.273

* Linhas que não operam dia útil

PASSAGEIROS DO MOVE - AV. ANTÔNIO CARLOS - ACOMPANHAMENTO MENSAL

LINHAS TRONCAIS, ESTAÇÕES DE TRANSFERÊNCIA E LINHAS DE ESTAÇÕES

LINHAS	JANEIRO/2020		FEVEREIRO/2020		MARÇO/2020		ABRIL/2020		MAIO/2020		JUNHO/2020	
	TOTAL	MÉDIA DUF	TOTAL	MÉDIA DU	TOTAL	MÉDIA DU	TOTAL	MÉDIA DU	TOTAL	MÉDIA DU	TOTAL	MÉDIA DU
51	143.223	5.688	143.358	6.736	126.605	7.194	48.371	2.027	57.267	2.403	64.652	2.711
64	124.429	4.685	121.294	5.257	101.827	5.316	54.923	2.206	69.952	2.797	74.355	2.930
67	90.791	3.751	91.216	4.185	72.963	4.251	9.491	1.240	7.352	490	16.871	810
2000	74.252	2.901	73.491	3.279	63.266	3.868	34.515	1.370	39.543	1.570	43.402	1.718
2001	295.149	11.525	289.566	12.776	244.190	12.721	116.322	4.809	135.179	5.567	153.793	6.296
5250	134.992	5.408	136.949	6.476	119.952	6.650	55.690	2.326	65.464	2.725	75.924	3.153
5550	35.327	1.490	34.256	1.696	29.976	1.754	9.981	467	10.907	495	14.050	627
6000	94.625	3.657	101.291	4.350	79.129	4.332	32.352	1.306	37.759	1.503	44.390	1.767
6001	719.660	28.525	712.530	31.320	577.284	31.675	229.772	9.793	271.506	11.389	321.901	13.440
6031	15.758	716	14.127	831	10.033	772	0	*	0	*	0	*
6350	107.053	4.103	102.430	4.500	96.301	4.574	59.105	2.378	66.478	2.700	73.755	2.999
7000	251.549	9.649	251.242	10.733	194.363	10.497	72.337	2.889	82.981	3.325	96.198	3.884
7001	322.054	12.915	316.156	14.251	262.222	14.269	122.891	5.126	138.346	5.681	162.576	6.692
AC01	45.850	1.795	45.165	2.012	38.813	2.016	20.236	819	24.231	983	27.440	1.109
AC02	28.703	1.172	29.173	1.337	25.755	1.390	12.441	503	15.735	634	18.252	732
AC03	45.719	1.737	45.799	2.075	39.535	2.049	18.808	773	22.235	909	25.361	992
AC04	26.110	1.034	25.264	1.152	22.727	1.183	12.508	504	13.716	540	15.570	629
AC05	29.031	1.150	28.590	1.222	25.747	1.290	12.463	501	13.795	542	15.450	607
AC06	12.857	502	12.442	556	10.247	560	4.270	180	5.134	213	6.304	259
AC07	17.640	722	18.056	825	14.547	775	6.444	266	7.075	286	8.305	338
AC08	35.487	1.452	41.524	2.011	34.278	1.992	11.461	476	13.623	562	16.427	683
AC09	16.646	668	16.983	796	13.735	768	5.050	212	6.362	269	7.377	310
AC10	24.371	949	24.374	1.096	20.330	1.086	9.538	390	10.519	431	12.491	508
AC12	32.390	1.208	28.695	1.222	24.241	1.188	13.257	545	14.323	586	15.267	613
AC13	59.252	2.340	63.247	2.759	51.857	2.801	20.641	879	23.257	967	26.101	1.090
AC14	50.955	2.052	62.196	2.907	75.280	5.023	11.440	477	13.416	549	14.928	615
AC15	8.129	324	10.267	451	7.911	433	3.110	134	3.450	147	3.785	158
AC16	31.300	1.266	36.480	1.743	34.514	1.897	15.113	676	17.112	746	18.626	799
AC17	32.123	1.263	31.769	1.424	26.784	1.370	15.000	628	16.957	699	18.854	773
AC18	24.337	952	23.777	1.045	20.519	1.038	9.710	399	10.900	439	12.698	508
AC19	15.201	595	14.723	658	12.372	656	5.425	227	6.718	262	7.536	294
AC20	18.672	721	18.834	822	15.605	816	8.250	342	8.433	352	10.179	416
AC21	14.041	551	15.066	611	12.206	630	6.485	266	6.918	280	8.001	327
AC22	19.596	776	18.428	842	16.256	842	9.028	373	10.101	416	11.192	461
AC23	27.757	948	29.049	1.141	23.917	1.148	9.760	380	11.057	421	11.999	454
AC24	36.382	1.385	36.971	1.608	32.216	1.600	17.344	676	19.044	735	20.404	798
AC25	27.687	1.094	37.240	1.695	30.893	1.766	11.158	455	12.726	518	13.497	545
TOTAL GERAL	3.089.098	121.669	3.102.018	138.398	2.608.396	142.189	1.114.690	46.207	1.289.571	53.009	1.487.911	61.044

AC - Estações de Transferência da Av. Antônio Carlos
Média dos dias úteis até o dia 18/03/2020

LINHAS ALIMENTADORAS ESTAÇÃO PAMPULHA E OUTRAS INTEGRADAS

LINHAS	JANEIRO/2020		FEVEREIRO/2020		MARÇO/2020		ABRIL/2020		MAIO/2020		JUNHO/2020	
	TOTAL	MÉDIA DUF	TOTAL	MÉDIA DU	TOTAL	MÉDIA DU	TOTAL	MÉDIA DU	TOTAL	MÉDIA DU	TOTAL	MÉDIA DU
510	40.931	1.604	40.751	1.838	34.344	1.842	15.401	637	18.057	742	20.197	833
614	96.327	3.816	97.270	4.498	83.213	4.457	38.313	1.612	44.916	1.875	51.092	2.110
615	57.369	2.257	57.732	2.605	47.359	2.553	20.660	887	23.528	993	27.502	1.154
616	92.576	3.530	88.070	3.732	71.181	3.586	34.709	1.409	41.669	1.663	47.990	1.915
617	128.175	5.025	126.572	5.720	106.449	5.660	46.764	1.971	54.393	2.269	63.987	2.645
618	122.304	4.810	119.065	5.413	99.455	5.299	45.434	1.914	53.056	2.205	60.409	2.489
619	59.083	2.385	58.923	2.791	47.392	2.712	14.617	640	16.479	717	19.812	840
620	28.248	1.149	28.160	1.341	22.931	1.335	7.008	306	8.327	361	9.243	391
643	34.310	1.370	34.155	1.586	28.694	1.631	9.038	384	10.635	448	12.948	544
644	40.743	1.644	40.702	1.927	34.315	1.952	11.713	509	14.365	620	16.766	718
645	40.999	1.656	39.553	1.853	32.657	1.839	12.531	543	14.839	638	17.267	736
712	46.468	1.840	46.414	2.151	39.735	2.202	15.143	642	17.307	737	19.538	817
717	25.488	991	25.486	1.129	21.041	1.105	8.664	358	9.682	403	10.536	439
718	16.718	671	17.201	831	14.389	851	4.101	175	4.569	194	5.660	239
719	70.183	2.774	72.480	3.381	63.248	3.448	26.657	1.154	30.514	1.298	34.622	1.450
5106	171.975	6.497	173.486	7.641	138.964	7.632	45.520	1.782	52.247	2.029	62.252	2.468
5107	31.238	1.420	31.055	1.573	24.593	1.597	8.258	413	10.802	540	14.301	688
5201	252.763	10.437	251.270	12.082	207.795	12.085	86.828	3.671	104.555	4.367	124.410	5.188
5401	71.754	2.868	86.765	4.138	65.464	3.897	20.031	832	23.613	984	27.495	1.142
8101	160.922	6.681	153.632	7.621	128.462	7.569	51.493	2.332	63.626	2.773	76.736	3.283
Total Geral	1.588.574	63.425	1.588.742	73.850	1.311.681	73.254	522.883	22.172	617.179	25.857	722.763	30.089

LINHAS ALIMENTADORAS ESTAÇÃO VENDA NOVA / ESTAÇÃO VILARINHO

LINHAS	JANEIRO/2020		FEVEREIRO/2020		MARÇO/2020		ABRIL/2020		MAIO/2020		JUNHO/2020	
	TOTAL	MÉDIA DUF	TOTAL	MÉDIA DU	TOTAL	MÉDIA DU	TOTAL	MÉDIA DU	TOTAL	MÉDIA DU	TOTAL	MÉDIA DU
607	98.274	3.741	98.448	4.268	82.023	4.286	39.652	1.620	44.862	1.791	51.772	2.058
608	78.501	2.999	76.582	3.374	63.651	3.310	31.612	1.318	36.240	1.470	41.270	1.673
621	34.555	1.268	36.290	1.523	30.010	1.530	11.686	472	12.948	501	13.861	544
622	11.230	510	9.253	533	8.686	527	4.121	206	4.767	238	5.111	243
623	17.680	705	16.990	777	14.381	799	5.419	230	6.585	276	7.439	302
624	43.253	1.681	41.497	1.845	35.757	1.827	18.515	790	20.483	863	22.588	937
625	26.840	1.013	27.900	1.209	22.554	1.164	10.022	410	11.420	462	13.391	541
626	59.069	2.319	54.704	2.444	47.135	2.410	25.621	1.083	29.011	1.209	33.433	1.381
627	73.577	2.875	71.641	3.223	62.082	3.217	29.332	1.251	34.457	1.456	40.495	1.699
630	2.103	75	1.928	73	1.617	74	766	31	793	29	930	33
631	2.281	89	2.180	96	2.127	91	1.760	75	1.890	81	1.938	82
633	40.452	1.592	39.322	1.791	33.128	1.760	14.342	618	16.078	681	18.875	789
634	123.324	4.767	121.755	5.393	101.159	5.282	46.258	1.923	53.870	2.204	61.395	2.478
635	44.949	1.765	42.550	1.931	36.358	1.929	15.494	666	17.014	720	20.408	860
636	28.973	1.126	28.166	1.243	24.069	1.234	11.883	502	13.027	544	14.764	614
637	31.208	1.192	31.488	1.398	26.181	1.340	13.160	539	13.955	575	16.615	681
638	34.401	1.349	33.386	1.505	28.998	1.547	12.193	517	13.886	586	15.067	626
640	20.785	790	21.912	979	18.977	985	7.028	280	7.817	314	8.513	345
641	62.673	2.456	61.384	2.743	52.445	2.827	22.157	937	27.757	1.154	33.883	1.418
642	23.809	1.047	22.273	1.224	17.419	1.175	1.491	69	1.956	88	2.591	112
735	36.638	1.425	35.295	1.564	29.646	1.531	12.018	507	13.944	582	16.195	669
736	30.327	1.189	28.768	1.295	23.948	1.263	12.247	517	13.654	584	15.017	637
737	59.608	2.376	56.906	2.677	48.529	2.702	19.476	849	21.797	936	26.372	1.120
738	54.113	2.029	53.910	2.240	46.878	2.219	27.022	1.089	30.769	1.236	33.053	1.317
739	35.6											

**PASSAGEIROS/MÊS REGISTRADOS NO M.C.O POR LINHA
CLASSIFICAÇÃO QUANTITATIVA**

Linha	TS	Nome da Linha	MÊS	jun-20
			Consórcio	Passageiros M.C.O
6001	BLQ	LINHA DE BLOQUEIO ESTAÇÃO PAMPULHA	801	321.901
3001	BLQ	LINHAS DE BLOQUEIO ESTAÇÃO SÃO GABRIEL	802	241.935
1001	BLQ	LINHAS DE BLOQUEIO ESTAÇÃO DIAMANTE	803	166.961
3503A	DI	SANTA TEREZINHA/SÃO GABRIEL	804	163.413
7001	BLQ	LINHA DE BLOQUEIO ESTAÇÃO VILARINHO	801	162.576
30	TO	ESTAÇÃO DIAMANTE/CENTRO	803	161.950
1502	DI	VISTA ALEGRE / GUARANI	803	161.889
PR02	MOVE	ESTAÇÃO DE TRANSFERÊNCIA CARIJÓS	802	155.490
2001	BLQ	LINHAS DE BLOQUEIO ESTAÇÃO VENDA NOVA	801	153.793
3050	TO	ESTAÇÃO DIAMANTE/HOSPITAIS VIA BH SHOPPING	803	146.578
9101	DI	ALTO VERA CRUZ/SANTA LUCIA	802	145.284
5201	DI	DONA CLARA/BURITIS	801	124.410
1505	DI	ALTO DOS PINHEIROS/TUPI	802	124.284
9250	PE	CAETANO FURQUIM/NOVA CINTRA VIA SAVASSI	801	124.272
PR01	MOVE	ESTAÇÃO DE TRANSFERÊNCIA TAMOIOS	802	121.214
8207	DI	MARIA GORETTI/ESTRELA DALVA	803	110.041
3054	SE	MILIONARIOS/CENTRO	803	108.312
SD01	MOVE	ESTAÇÃO DE TRANSFERÊNCIA SÃO PAULO	802	107.789
4802A	DI	PINDORAMA/BOA VISTA	802	107.661
9205	DI	NOVA VISTA/NOVA CINTRA	803	101.924
62	TO	ESTAÇÃO VENDA NOVA/SAVASSI VIA HOSPITAIS	801	101.368
3000	BLQ	LINHAS DE BLOQUEIO ESTAÇÃO SÃO GABRIEL	802	99.444
4110	DI	DOM CABRAL/BELVEDERE	804	96.936
7000	BLQ	LINHA DE ACESSO ESTAÇÃO VILARINHO	801	96.198
1509	DI	CALIFORNIA/TUPI	802	95.744
2104	DI	NOVA GAMELEIRA/BH SHOPPING	803	91.446
4001	BLQ	LINHAS DE BLOQUEIO ESTAÇÃO BARREIRO	803	90.974
9407	DI	ALTO VERA CRUZ/DOM BOSCO	804	89.852
330	AL	ESTAÇÃO BARREIRO / INDEPENDENCIA	803	85.575
2101	DI	GRAJAU/SION	803	83.048
SD02	MOVE	ESTAÇÃO DE TRANSFERÊNCIA RIO DE JANEIRO	802	81.121
3051	SE	FLAVIO MARQUES LISBOA / SAVASSI VIA N.S.CARMO	803	81.020
3302A	SE	NOVA PAMPULHA VIA ITAMARATI	804	80.812
9202	DI	POMPEIA/JARDIM AMERICA	802	78.854
2151	PE	VISTA ALEGRE/SERRA	803	78.253
8101	DI	SANTA CRUZ/ALTO SANTA LUCIA	801	76.736
5250	TO	ESTAÇÃO PAMPULHA / BETANIA	801	75.924
8350	TO	ESTAÇÃO SÃO GABRIEL/ESTAÇÃO BARREIRO	802	74.978
64	TO	ESTAÇÃO VENDA NOVA/ASSEMBLÉIA VIA CARLOS LUZ	801	74.355
4403A	SE	ZOOLOGICO VIA SERRANO	804	74.266
4103	DI	APARECIDA/MANGABEIRAS	801	74.213
6350	TO	EST.VILARINHO/EST.BARREIRO VIA ANEL RODOVIARIO	802	73.755
1404A	DI	PALMEIRAS / ALIPIO DE MELO	803	68.825
8001A	DI	SANTA INES/BH SHOPPING	802	68.755
3501A	DI	JARDIM ALVORADA/SÃO MARCOS	802	68.731
4801A	DI	JARDIM FILADELFIA/BOA VISTA A	804	66.996
5502C	SE	POUSADA SANTO ANTONIO	802	66.824
815	AL	ESTAÇÃO SÃO GABRIEL / CONJUNTO PAULO VI	802	66.710
51	TO	ESTAÇÃO PAMPULHA/CENTRO/HOSPITAIS	801	64.652
3055	TO	ESTAÇÃO BARREIRO/SAVASSI VIA BSHOPPING	803	64.507

Linha	TS	Nome da Linha	Consórcio	Passageiros M.C.O
3052	TO	ESTAÇÃO DIAMANTE/BH SHOPPING-VIA HAVAI	803	64.160
3030	RA	PILAR-OLHOS D' ÁGUA / CENTRO	803	64.072
617	AL	ESTAÇÃO PAMPULHA / PIRATININGA VIA RIO BRANCO	801	63.987
4113	DI	BOM JESUS/BELVEDERE	803	63.358
4108	DI	PEDRO II/MANGABEIRAS	804	62.610
5106	DI	BANDEIRANTES / BH SHOPPING	801	62.252
634	AL	EST. VILARINHO/NOVA YORK VIA JD.DOS COMERCIARIOS	801	61.395
618	AL	ESTAÇÃO PAMPULHA / JARDIM LEBLON	801	60.409
9032	RA	GRANJA DE FREITAS	802	58.569
4403D	SE	URCA-CONFISCO	804	58.442
9412	DI	CONJ.TAQUARIL/PADRE EUSTAQUIO	803	58.041
9208	DI	TAQUARIL/CONJUNTO SANTA MARIA	802	57.218
5503A	SE	GOIANIA A	802	55.253
9503	DI	TAQUARIL/JARAGUA	802	54.303
8103	DI	NOVA FLORESTA/SANTA LUCIA	802	53.928
1505R	RD	CONJUNTO FELICIDADE / CENTRO	802	53.624
8203	DI	RENASCENCA/BURITIS	801	52.752
607	AL	ESTAÇÃO VILARINHO/ESPLENDOR	801	51.772
9214	DI	CAETANO FURQUIM / HAVAI - VIA ALTO HAVAI	802	51.276
614	AL	ESTAÇÃO PAMPULHA / CÉU AZUL A	801	51.092
4002	BLQ	LINHAS DE BLOQUEIO ESTAÇÃO BARREIRO	803	49.463
8208	DI	SANTA CRUZ / UNI-ESTORIL	803	49.328
66	TO	ESTAÇÃO VILARINHO/CENTRO/HOSPITAIS VIA C.MACHADO	801	48.961
9204	DI	SANTA EFIGENIA/ESTORIL	803	48.774
341	AL	ESTAÇÃO BARREIRO / ESTAÇÃO DIAMANTE VIA SAUDE	803	48.597
4405	SE	COQUEIROS	804	48.304
4102	DI	APARECIDA/SERRA	801	48.116
3501B	DI	OURO PRETO 3A GLEBA/BAIRRO IPE VIA JD. MONTANHES	802	48.066
4034	RA	NOVO DOM BOSCO / SAVASSI VIA PADRE EUSTAQUIO	804	48.045
616	AL	ESTAÇÃO PAMPULHA / CÉU AZUL C	801	47.990
4107	DI	ALTO CAICARA/SERRA	804	47.823
1510	DI	MADRE GERTRUDES/PROVIDENCIA	802	47.504
202	AM	ESTAÇÃO VILA OESTE	803	47.470
33	TO	ESTAÇÃO BARREIRO/CENTRO-HOSPITAIS	803	47.364
1404C	DI	PALMEIRAS / SÃO SALVADOR	803	46.843
82	TO	ESTACÃO SÃO GABRIEL / SAVASSI VIA HOSPITAIS	802	46.504
SC01B	CI	CONTORNO B	801	45.698
8501	DI	MARIA GORETTI/ENGENHO NOGUEIRA VIA OURO PRETO	802	45.569
9104	DI	SAGRADA FAMILIA/LUXEMBURGO	802	45.549
5033	RA	STA TEREZINHA/PCA.DA LIBERDADE VIA TANC.NEVES	804	44.909
9211	DI	CAETANO FURQUIM/HAVAI	802	44.839
6000	BLQ	LINHA DE ACESSO ESTAÇÃO PAMPULHA	801	44.390
205	AL	METRO CALAFATE/BURITIS	803	44.310
3302D	SE	BRAUNAS	804	43.719
8106	DI	SANTA CRUZ/BH SHOPPING VIA BELVEDERE	802	43.663
2000	BLQ	LINHAS DE BLOQUEIO ESTAÇÃO VENDA NOVA	801	43.402
4501	DI	CALIFORNIA II / SÃO PAULO	802	42.820
4111	DI	DOM CABRAL/ANCHIETA	804	42.290
311	AL	ESTAÇÃO DIAMANTE / INDEPENDENCIA	803	41.989
342	AL	ESTAÇÃO BARREIRO / SOLAR VIA ESTAÇÃO DIAMANTE	803	41.868
608	AL	NOVA PAMPULHA/VENDA NOVA	801	41.270
3302B	SE	XANGRILA VIA ITAMARATI	804	41.004
3029	SE	REGINA / CENTRO	803	40.838
901	AL	CIRCULAR LESTE	802	40.508
627	AL	ESTAÇÃO VENDA NOVA/MANTIQUEIRA	801	40.495

Linha	TS	Nome da Linha	Consórcio	Passageiros M.C.O
5203	DI	CASTELO/ESTRELA DO ORIENTE-VIA MANACAS	803	40.449
4201	DI	ALTO CAICARA/NOVA CINTRA	804	39.775
8151	TO	ESTAÇÃO SÃO GABRIEL/BHSHOPPING VIA ANEL RODOVIARIO	802	39.572
9206	DI	VERA CRUZ/BURITIS	803	38.694
9803	DI	TAQUARIL/PALMARES	802	38.338
302	AL	ESTAÇÃO DIAMANTE / VILA PINHO	803	37.477
5506A	SE	RIBEIRO DE ABREU	802	36.995
4032	RA	CAICARA /SAVASSI/ PCA. DA LIBERDADE	804	36.695
9411	DI	CASA BRANCA/SÃO JOSE	804	35.789
102	VF	NOSSA SENHORA DE FATIMA/HOSPITAL EVANGELICO	804	35.442
9201	DI	BALEIA/NOVA GRANADA	802	35.291
32	TO	ESTAÇÃO BARREIRO/CENTRO-TAMOIOS	803	35.111
9030	RA	CASTANHEIRAS/CENTRO	802	34.754
719	AL	ESTAÇÃO PAMPULHA / FLORAMAR	801	34.622
641	AL	ESTAÇÃO VILARINHO/SERRA VERDE	801	33.883
715	AL	ESTAÇÃO SÃO GABRIEL/MONTE AZUL	802	33.467
626	AL	ESTAÇÃO VENDA NOVA/ESPLendor VIA NOVA AMERICA	801	33.433
2103	DI	PRADO/ANCHIETA	803	33.336
738	AL	ESTAÇÃO VILARINHO/CONJ.ZILAH SPOSITO	801	33.053
2102	DI	GAMELEIRA / SERRA	803	32.813
4150	PE	SHOPPING DEL REY/BH SHOPPING	803	32.281
8205	DI	MARIA GORETTI/NOVA GRANADA VIA ALTO BARROCA	803	31.882
104	CI	ESTAÇÃO LAGOINHA / AVENIDA	801	31.658
5104	DI	SUZANA/CRUZEIRO-VIA UNIVERSITÁRIO	801	31.276
9415	DI	NOSSA SENHORA DE FÁTIMA/BONFIM	804	31.063
4205	DI	ERMELINDA/SALGADO FILHO	801	31.056
318	AL	ESTAÇÃO BARREIRO/JARDIM LIBERDADE VIA MILIONARIOS	803	30.520
813	AL	ESTAÇÃO SÃO GABRIEL/PAULO VI VIA RIBEIRO DE ABREU	802	30.463
SC01A	CI	CONTORNO A	801	30.454
9414	DI	SANTA INES/JOAO PINHEIRO	803	30.420
309	AL	ESTAÇÃO DIAMANTE / BAIRRO PETROPOLIS	803	29.361
3301A	SE	SANTA TEREZINHA	804	29.341
9403	DI	PARAISO/CAICARA	804	29.178
3053	TO	ESTAÇÃO BARREIRO/B.PRETO	803	29.160
9404	DI	SÃO LUCAS/NOVA ESPERANCA	802	28.985
5503B	SE	GOIANIA B	802	28.889
8401	DI	CACHOEIRINHA/SÃO JOSE	804	28.777
9502	DI	SÃO GERALDO/SÃO FRANCISCO VIA ESPLANADA	802	28.733
711	AL	ESTAÇÃO SÃO GABRIEL/SOLIMÕES	802	28.718
4031	RA	SANTA MARIA / HOSPITAIS	804	27.946
832	AL	ESTAÇÃO SÃO GABRIEL / CAPITAO EDUARDO	802	27.942
9106	DI	SAGRADA FAMILIA/SERRA	802	27.850
3250	TO	ESTAÇÃO DIAMANTE/BURITIS VIA PALMEIRAS	803	27.670
615	AL	ESTAÇÃO PAMPULHA / CÉU AZUL B	801	27.502
5401	DI	SÃO LUIS/DOM CABRAL	801	27.495
9801	DI	SAUDADE/SANTA CRUZ	802	27.442
AC01	MOVE	ESTAÇÃO DE TRANSFERÊNCIA CANDELÁRIA	801	27.440
609	AL	SERRA VERDE/SANTA MONICA	801	26.931
35	TO	ESTAÇÃO BARREIRO/CENTRO	803	26.550
9105	DI	NOVA VISTA/SION	802	26.528
737	AL	ESTAÇÃO VILARINHO/JAQUELINE	801	26.372
1000	BLQ	LINHAS DE BLOQUEIO ESTAÇÃO DIAMANTE	803	26.125
AC13	MOVE	ESTAÇÃO DE TRANSFERÊNCIA MINEIRÃO	801	26.101
SC04A	CI	SANTA CASA/SAVASSI/RODOVIARIA A	801	26.009
103	VF	VILA CAFEZAL/RUA POUSO ALTO	804	25.923

Linha	TS	Nome da Linha	Consórcio	Passageiros M.C.O
707	AL	ESTAÇÃO SÃO GABRIEL/JARDIM GUANABARA	802	25.855
4033	RA	CAMARGOS/CENTRO	804	25.489
AC03	MOVE	ESTAÇÃO DE TRANSFERÊNCIA QUADROS DO VILARINHO	801	25.361
9408	DI	SANTA EFIGENIA/PADRE EUSTAQUIO	802	25.192
814	AL	ESTAÇÃO SÃO GABRIEL / JARDIM VITORIA	802	25.154
325	AL	ESTAÇÃO BARREIRO / FLAVIO MARQUES LISBOA	803	25.115
305	AL	ESTAÇÃO DIAMANTE / MANGUEIRAS	803	24.648
1145	SE	BAIRRO DAS INDUSTRIAS	803	24.495
4037	RA	NOSSA SENHORA DA GLÓRIA/CENTRO	804	24.486
8405	DI	PALMARES/BELA VISTA	804	24.337
825	AL	ESTACAO SÃO GABRIEL/VITORIA II VIA UPA-NORDESTE	802	24.171
328	AL	ESTAÇÃO BARREIRO / CARDOSO B	803	24.169
3502	DI	OURO PRETO/SÃO GABRIEL	804	24.076
808	AL	ESTAÇÃO SÃO GABRIEL / PAULO VI	802	23.985
9402	DI	SANTA INES/SANTO ANDRE	804	23.413
332	AL	ESTAÇÃO BARREIRO / MILIONARIOS - BONSUCESSO	803	23.384
101	VF	AGLOMERADO SANTA LUCIA	803	22.752
624	AL	ESTAÇÃO VENDA NOVA / MARIA HELENA A	801	22.588
4106	DI	SÃO CRISTOVAO/SANTO ANTONIO	801	22.332
806	AL	ESTAÇÃO SÃO GABRIEL / VISTA DO SOL VIA NAZARE	802	22.271
9805	DI	SANTA EFIGENIA/RENASCENCA	801	22.122
9103	DI	SANTA TERESA/SANTO ANTONIO	802	21.634
SC01R	CI	CONTORNO/PRACA MILTON CAMPOS	801	21.412
2034	RA	CONJUNTO BETÂNIA / CENTRO	803	21.387
4410	SE	CELSO MACHADO VIA SARAMENHA/URCA	804	21.374
310	AL	ESTAÇÃO DIAMANTE / 3 E 4 SECAO	803	21.249
SC04B	CI	SANTA CASA/RODOVIARIA/SAVASSI B	801	21.099
807	AL	ESTAÇÃO SÃO GABRIEL / RIBEIRO DE ABREU A	802	20.945
823	AL	ESTAÇÃO SÃO GABRIEL / BAIRRO VITORIA	802	20.813
822	AL	ESTAÇÃO JOSE CANDIDO/VILA MARIA	802	20.772
326	AL	ESTAÇÃO BARREIRO / VALE DO JATOBA	803	20.727
SC02A	CI	PRACA 7/SAVASSI VIA PCA DA LIBERDADE - SANTA CASA	801	20.605
9410	DI	SAGRADA FAMILIA/CORACAO EUCARISTICO	802	20.459
635	AL	ESTAÇÃO VILARINHO / JARDIM DOS COMERCARIOS C	801	20.408
AC24	MOVE	ESTAÇÃO DE TRANSFERÊNCIA HOSPITAL ODILON BEHRENS	801	20.404
510	AL	ESTAÇÃO PAMPULHA / TREVO VIA GARÇAS	801	20.197
619	AL	ESTAÇÃO PAMPULHA / SANTA MONICA VIA SANTA BRANCA	801	19.812
9501	DI	SÃO LUCAS/JARAGUA	802	19.804
712	AL	ESTAÇÃO PAMPULHA/SÃO BERNARDO	801	19.538
3002	BLQ	LINHAS DE BLOQUEIO ESTAÇÃO SÃO GABRIEL	802	19.081
504	AL	ESTAÇÃO SÃO GABRIEL / SANTA ROSA / APARECIDA	804	19.012
633	AL	ESTAÇÃO VILARINHO / JARDIM DOS COMERCARIOS	801	18.875
AC17	MOVE	ESTAÇÃO DE TRANSFERÊNCIA SÃO FRANCISCO	801	18.854
8107	DI	CONCORDIA/SÃO PEDRO	802	18.747
AC16	MOVE	ESTAÇÃO DE TRANSFERÊNCIA COLÉGIO MILITAR	801	18.626
208	AL	BETANIA / BARREIRO VIA NOVO DAS INDUSTRIAS	803	18.322
AC02	MOVE	ESTAÇÃO DE TRANSFERÊNCIA MINAS CAIXA	801	18.252
CM10	MOVE	ESTAÇÃO DE TRANSFERÊNCIA SILVIANO BRANDÃO	802	18.133
CM03	MOVE	ESTAÇÃO DE TRANSFERÊNCIA OURO MINAS	802	17.995
8150	PE	UNIAO/SERRA	804	17.942
713	AL	ESTAÇÃO SÃO GABRIEL/LAJEDO	802	17.728
645	AL	EST. PAMPULHA / SANTA MONICA VIA JARDIM ATLANTICO	801	17.267
9405	DI	INSTITUTO AGRONOMICO/MONSENHOR MESSIAS	804	17.261
67	TO	ESTAÇÃO VILARINHO/SANTO AGOSTINHO VIA CARLOS LUZ	801	16.871
644	AL	ESTAÇÃO PAMPULHA / SÃO JOAO BATISTA	801	16.766

Linha	TS	Nome da Linha	Consórcio	Passageiros M.C.O
CM06	MOVE	ESTAÇÃO DE TRANSFERÊNCIA CIDADE NOVA	802	16.752
637	AL	ESTAÇÃO VILARINHO / CANAA VIA SERRA VERDE	801	16.615
8102	DI	UNIÃO/CARMO SION	802	16.548
AC08	MOVE	ESTAÇÃO DE TRANSFERÊNCIA LAGOA DO NADO	801	16.427
329	AL	ESTAÇÃO BARREIRO / JATOBA	803	16.275
739	AL	ESTAÇÃO VILARINHO/JAQUELINE 2ª SEÇÃO VIA FREI LEOPOLDO	801	16.268
735	AL	ESTAÇÃO VILARINHO/JULIANA A	801	16.195
319	VF	VILA CEMIG/CONJ.ESPERANCA	803	15.946
206	AL	CIRCULAR OESTE	803	15.887
AC04	MOVE	ESTAÇÃO DE TRANSFERÊNCIA UPA VENDA NOVA	801	15.570
AC05	MOVE	ESTAÇÃO DE TRANSFERÊNCIA CRISTIANO GUIMARÃES	801	15.450
503	AL	ESTAÇÃO SÃO GABRIEL / APARECIDA / SANTA ROSA	804	15.399
AC12	MOVE	ESTAÇÃO DE TRANSFERÊNCIA SANTA ROSA	801	15.267
716	AL	ESTAÇÃO SÃO GABRIEL/NOVO AARAO REIS	802	15.174
107	VF	VILA MARCOLA / RUA DO OURO	804	15.086
638	AL	ESTAÇÃO VILARINHO/MINAS CAIXA	801	15.067
736	AL	ESTAÇÃO VILARINHO/JULIANA B	801	15.017
3301B	SE	CASTELO	804	15.010
AC14	MOVE	ESTAÇÃO DE TRANSFERÊNCIA UFMG	801	14.928
636	AL	ESTAÇÃO VILARINHO / JARDIM EUROPA	801	14.764
837	AL	ESTAÇÃO SÃO GABRIEL / CONJUNTO RIBEIRO DE ABREU	802	14.535
9209	DI	SAGRADA FAMILIA/GUTIERREZ	802	14.459
105	CI	ESTAÇÃO CENTRAL / LOURDES	804	14.320
5107	DI	ESTAÇÃO PAMPULHA/SAVASSI	801	14.301
809	AL	ESTAÇÃO SÃO GABRIEL / BELMONTE	802	14.285
708	AL	ESTAÇÃO SÃO GABRIEL/FELICIDADE	802	14.160
327	AL	ESTAÇÃO BARREIRO / CARDOSO A	803	14.099
5550	TO	ESTAÇÃO PAMPULHA/ESTAÇÃO PONTO SÃO JOSÉ	801	14.050
9210	DI	SANTA TERESA/PRADO	802	14.029
8108	DI	CIDADE NOVA/SAVASSI	802	13.914
621	AL	ESTAÇÃO VENDA NOVA / LAGOA	801	13.861
AC25	MOVE	ESTAÇÃO DE TRANSFERÊNCIA SENAI	801	13.497
625	AL	ESTAÇÃO VENDA NOVA / MARIA HELENA B	801	13.391
CM07	MOVE	ESTAÇÃO DE TRANSFERÊNCIA FEIRA DOS PRODUTORES	802	13.368
740	VF	TUPI / MIRANTE	802	13.309
811	AL	ESTAÇÃO SÃO GABRIEL / VISTA DO SOL VIA PUC	802	13.279
643	AL	ESTAÇÃO PAMPULHA / COPACABANA VIA MONTE CARMELO	801	12.948
AC18	MOVE	ESTAÇÃO DE TRANSFERÊNCIA CACHOEIRINHA	801	12.698
1030	RA	AVENIDA	804	12.689
304	AL	ESTAÇÃO DIAMANTE / JATOBA IV	803	12.546
AC10	MOVE	ESTAÇÃO DE TRANSFERÊNCIA MONTE CASTELO	801	12.491
AC23	MOVE	ESTAÇÃO DE TRANSFERÊNCIA IAPI	801	11.999
2035	RA	BAIRRO DAS INDUSTRIAS / CENTRO	803	11.732
714	AL	ESTAÇÃO SÃO GABRIEL/CASAS POPULARES	802	11.227
AC22	MOVE	ESTAÇÃO DE TRANSFERÊNCIA HOSPITAL BELO HORIZONTE	801	11.192
335	AL	ESTAÇÃO BARREIRO / LINDEIA	803	11.083
203	VF	MORRO DAS PEDRAS/VENTOSA	803	10.887
340	AL	ESTAÇÃO BARREIRO / VILA MANGUEIRAS	803	10.826
506	AL	JARDIM ALVORADA/AV. ANTONIO CARLOS	801	10.654
717	AL	ESTAÇÃO PAMPULHA / CAMPO ALEGRE	801	10.536
308	AL	ESTAÇÃO BARREIRO / TIROL	803	10.309
AC20	MOVE	ESTAÇÃO DE TRANSFERÊNCIA APARECIDA	801	10.179
CM09	MOVE	ESTAÇÃO DE TRANSFERÊNCIA SAGRADA FAMÍLIA	802	9.993
705	AL	ESTAÇÃO SÃO GABRIEL/SÃO TOMAZ	802	9.592
620	AL	ESTAÇÃO PAMPULHA / SANTA MÔNICA VIA SANTA AMÉLIA	801	9.243

Linha	TS	Nome da Linha	Consórcio	Passageiros M.C.O
703	AL	ESTAÇÃO SÃO GABRIEL / GUARANI A	802	9.074
810	AL	ESTAÇÃO SÃO GABRIEL/PARQUE BELMONTE VIA D.SILVERIO	802	8.606
640	AL	ESTAÇÃO VENDA NOVA / JARDIM LEBLON VIA RIO BRANCO	801	8.513
337	AL	ESTAÇÃO BARREIRO / ITAIPU	803	8.402
321	VF	OLHOS D AGUA / PILAR	803	8.388
AC07	MOVE	ESTAÇÃO DE TRANSFERÊNCIA SÃO JOÃO BATISTA	801	8.305
314	AL	ESTAÇÃO DIAMANTE/ESTAÇÃO BARREIRO VIA SANTA HELENA	803	8.204
AC21	MOVE	ESTAÇÃO DE TRANSFERÊNCIA OPERÁRIOS	801	8.001
AC19	MOVE	ESTAÇÃO DE TRANSFERÊNCIA AMÉRICO VESPÚCIO	801	7.536
623	AL	ESTAÇÃO VENDA NOVA / VILA SANTA BRANCA	801	7.439
AC09	MOVE	ESTAÇÃO DE TRANSFERÊNCIA MONTESE	801	7.377
331	AL	ESTAÇÃO BARREIRO/CONJ.ANTONIO TEIXEIRA DIAS V.UPA	803	6.881
706	AL	ESTAÇÃO SÃO GABRIEL/ HELIOPOLIS	802	6.857
902	VF	TAQUARIL/CASTANHEIRAS	802	6.519
204	AM	ESTAÇÃO VILA OESTE / NOVA GAMELEIRA	803	6.495
401	AM	METRO CID.INDUSTRIAL/S.MARIA	804	6.415
AC06	MOVE	ESTAÇÃO DE TRANSFERÊNCIA PLANALTO	801	6.304
3350	AL	EST.BARREIRO/EST.DIAMANTE	803	6.303
406	AL	EST.PONTO SÃO JOSÉ/PINDORAMA V. N.SRA. DA GLORIA	804	6.214
SC03A	CI	HOSPITAL FELICIO ROCHO/HOSPITAL MILITAR A	804	6.018
201	VF	MORRO DAS PEDRAS	803	5.972
702	AL	ESTAÇÃO SÃO GABRIEL / XODO-MARIZE	802	5.880
718	AL	ESTAÇÃO PAMPULHA / PLANALTO	801	5.660
301	AL	EST.DIAMANTE/NOVO STA.CECILIA V. BRASIL INDUSTRIAL	803	5.441
303	AL	ESTAÇÃO DIAMANTE / SANTA CECILIA VIA CASTANHEIRAS	803	5.367
CM02	MOVE	ESTAÇÃO DE TRANSFERÊNCIA MINAS SHOPPING	802	5.215
622	AL	ESTAÇÃO VENDA NOVA / LAGOINHA	801	5.111
821	AL	ESTAÇÃO JOSE CANDIDO / GOIANIA	802	4.605
315	AL	ESTAÇÃO BARREIRO / BARREIRO	803	4.430
402	AM	METRO CID.INDUSTRIAL/CAMARGOS	804	4.269
CM04	MOVE	ESTAÇÃO DE TRANSFERÊNCIA UNIÃO	802	4.153
CM08	MOVE	ESTAÇÃO DE TRANSFERÊNCIA SÃO JUDAS TADEU	802	4.075
734	AL	ESTAÇÃO SÃO GABRIEL / AARAO REIS VIA MINASLANDIA	802	3.897
AC15	MOVE	ESTAÇÃO DE TRANSFERÊNCIA LIBERDADE	801	3.785
826	VF	MONTES CLAROS / RUA SÃO ROMULO	802	3.688
336	VF	HOSPITAL EDUARDO DE MENEZES / VILA BERNADETE	803	3.607
8551	PE	EST. SÃO GABRIEL/ESTAÇÃO UFMG VIA ANEL RODOVIÁRIO	802	3.340
511	AL	ESTACÃO PONTO SÃO JOSÉ / JARDIM ALVORADA	804	3.262
642	AL	EST. VENDA NOVA/EST. VILARINHO/CID.ADMINISTRATIVA	801	2.591
313	AL	ESTAÇÃO DIAMANTE / OLARIA	803	2.415
83P	TO	ESTAÇÃO SÃO GABRIEL / CENTRO - PARADORA	802	2.024
631	AL	ESTAÇÃO VILARINHO / SERRA VERDE VIA MINAS CAIXA	801	1.938
CM05	MOVE	ESTAÇÃO DE TRANSFERÊNCIA IPIRANGA	802	1.920
639	AL	BRAUNAS / SHOPPING DEL REY	804	1.347
338	AL	ESTAÇÃO BARREIRO / PILAR - OLHOS D'ÁGUA	803	1.182
535	AL	XANGRILA VIA ITAMARATY / SHOPPING DEL REY	804	1.079
630	AL	ESTAÇÃO VILARINHO/SERRA VERDE VIA AV.SALAMANCA	801	930
709	AL	ESTAÇÃO SÃO GABRIEL / TUPI	802	815
836	AL	ESTAÇÃO SÃO GABRIEL / RIBEIRO DE ABREU B	802	716
732	AL	ESTAÇÃO SÃO GABRIEL / TUPI-FELICIDADE	802	518
533	AL	CASTELO / SHOPPING DEL REY	804	173
507	AL	OURO PRETO / SHOPPING DEL REY	804	149
710	AL	ESTAÇÃO SÃO GABRIEL / PROVIDENCIA	802	140
812	AL	ESTAÇÃO SÃO GABRIEL / SÃO GABRIEL A	802	52
50	TO	ESTAÇÃO PAMPULHA/CENTRO - DIRETA	801	39

Linha	TS	Nome da Linha	Consórcio	Passageiros M.C.O
63	TO	ESTAÇÃO VENDA NOVA/LAGOINHA	801	38
61	TO	ESTAÇÃO VENDA NOVA/CENTRO-DIRETA	801	2
83D	TO	ESTAÇÃO SÃO GABRIEL / CENTRO - DIRETA	802	1
52	TO	ESTAÇÃO PAMPULHA/AV. ANTÔNIO CARLOS	801	0
65	TO	ESTAÇÃO VILARINHO/CENTRO VIA ANTONIO CARLOS-DIRETA	801	0
68	TO	ESTAÇÃO VILARINHO / LAGOINHA	801	0
1170	PE	SANTA LUCIA/MANGABEIRAS	801	0
5102	DI	UFMG/SANTO ANTONIO	801	0
6030	RA	CIDADE ADMINISTRATIVA/SAVASSI VIA HOSPITAIS	801	0
6031	RA	CIDADE ADMINISTRATIVA/CENTRO	801	0
SC02B	CI	SAVASSI/PRACA 7 VIA SANTA CASA - PCA DA LIBERDADE	801	0
85	TO	ESTAÇÃO SÃO GABRIEL / CENTRO VIA FLORESTA	802	0
8550	TO	ESTAÇÃO SÃO GABRIEL/ZOOLOGICO VIA ESTAÇÃO PAMPULHA	802	0
34	TO	ESTAÇÃO BARREIRO/VIA EXPRESSA	803	0
320	AL	ESCOLA ESTADUAL AMARO NEVES	803	0
2033	RA	BETÂNIA / CENTRO	803	0
2152	PE	SALGADO FILHO/CRUZEIRO	803	0
3150	PE	REGINA-LINDEIA / BH SHOPPING VIA ANEL RODOVIARIO	803	0
SE02	EC	BURITIS/SAVASSI	803	0
2150	PE	GRAJAU/SION VIA CONTORNO	804	0
9550	PE	CASA BRANCA/SÃO FRANCISCO VIA EST. JOSE CANDIDO	804	0
4403C	SE	RESIDENCIAL SARANDI	804	0
SC03B	CI	HOSPITAL FELICIO ROCHO/HOSPITAL MILITAR B	804	0
			Total	12.037.143

OBS.: São 298 linhas de transporte convencional, 13 linhas de bloqueio das estações e 37 linhas de transferência do MOVE.

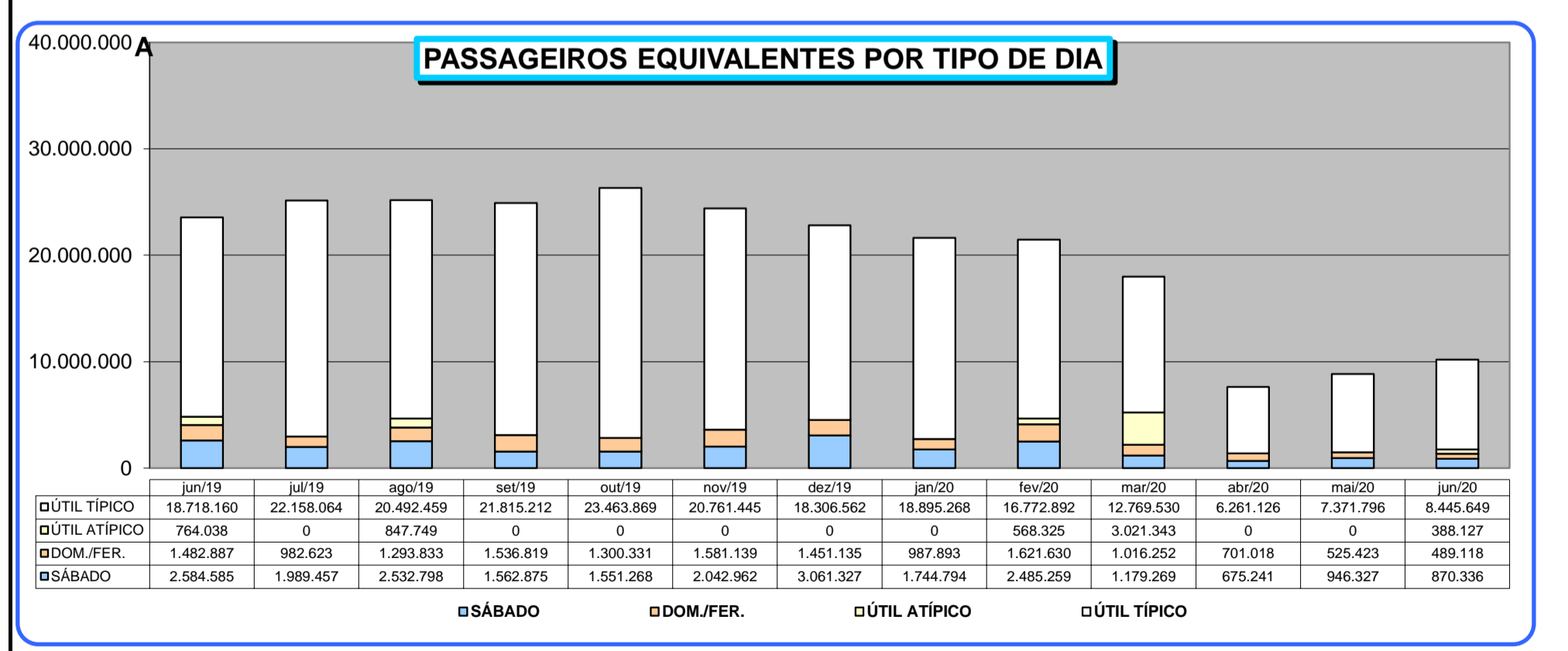
Linhas que não operam esse mês devido a PANDEMIA DO COVID19

SISTEMA DE TRANSPORTE POR ÔNIBUS CONVENCIONAL E BRT DE BH
PASSAGEIRO EQUIVALENTE POR MÊS/TARIFATIPO DE DIA - ÚLTIMOS 12 MESES

DIA	Tarifa	jun/19	jul/19	ago/19	set/19	out/19	nov/19	dez/19	jan/20	fev/20	mar/20	abr/20	mai/20	jun/20
SÁBADO	Atual R\$ 1,00	54.708	41.779	53.230	33.145	30.785	40.888	62.147	35.691	52.098	24.429	18.507	25.547	21.243
	Atual R\$ 3,15	408.101	292.002	419.573	254.751	251.279	331.802	481.213	274.660	358.121	180.413	101.279	136.650	118.946
	Atual R\$ 4,50	2.121.776	1.655.675	2.059.996	1.274.979	1.269.204	1.670.272	2.517.967	1.434.443	2.075.041	974.427	555.454	784.130	730.146
	Atual R\$ 6,75	0	0	0	0	0	0	0	0	0	0	0	0	0
	Total	2.584.585	1.989.457	2.532.798	1.562.875	1.551.268	2.042.962	3.061.327	1.744.794	2.485.259	1.179.269	675.241	946.327	870.336
ÚTIL ATÍPICO	Atual R\$ 1,00	14.277	0	15.373	0	0	0	0	0	10.908	65.381	0	0	8.375
	Atual R\$ 3,15	116.024	0	130.417	0	0	0	0	0	84.501	447.512	0	0	52.123
	Atual R\$ 4,50	633.368	0	701.483	0	0	0	0	0	472.728	2.508.228	0	0	327.629
	Atual R\$ 6,75	368	0	477	0	0	0	0	0	189	222	0	0	0
	Total	764.038	0	847.749	0	0	0	0	0	568.325	3.021.343	0	0	388.127
DOM./FER.	Atual R\$ 1,00	35.116	22.619	29.661	36.820	29.669	33.355	32.177	24.083	36.970	25.301	17.829	13.480	12.391
	Atual R\$ 3,15	254.749	150.872	230.645	272.328	228.463	277.070	245.023	166.933	239.954	173.675	107.433	83.349	78.042
	Atual R\$ 4,50	1.193.022	809.133	1.033.527	1.227.670	1.042.199	1.270.714	1.173.934	796.877	1.344.705	817.275	575.755	428.595	398.685
	Total	1.482.887	982.623	1.293.833	1.536.819	1.300.331	1.581.139	1.451.135	987.893	1.621.630	1.016.252	701.018	525.423	489.118
ÚTIL TÍPICO	Atual R\$ 1,00	348.766	395.576	382.398	405.377	420.744	365.282	328.563	322.842	302.348	224.390	139.448	154.347	167.474
	Atual R\$ 3,15	2.829.794	2.939.893	3.195.459	3.387.651	3.612.258	3.172.361	2.761.593	2.752.729	2.497.389	1.881.018	889.809	1.000.198	1.117.918
	Atual R\$ 4,50	15.524.374	18.806.200	16.897.896	18.003.572	19.411.790	17.206.349	15.203.371	15.806.267	13.959.624	10.654.075	5.231.869	6.217.251	7.160.257
	Atual R\$ 6,75	15.226	16.395	16.707	18.613	19.076	17.453	13.034	13.430	13.530	10.047	0	0	0
	Total	18.718.160	22.158.064	20.492.459	21.815.212	23.463.869	20.761.445	18.306.562	18.895.268	16.772.892	12.769.530	6.261.126	7.371.796	8.445.649
TOTAL		23.549.670	25.130.144	25.166.840	24.914.906	26.315.467	24.385.546	22.819.024	21.627.955	21.448.106	17.986.394	7.637.385	8.843.546	10.193.230

PASSAGEIRO EQUIVALENTE MÉDIO POR DIATARIFA - ÚLTIMOS 12 MESES

DIA	Tarifa	jun/19	jul/19	ago/19	set/19	out/19	nov/19	dez/19	jan/20	fev/20	mar/20	abr/20	mai/20	jun/20
SÁBADO	Atual R\$ 1,00	10.942	10.445	10.646	11.048	10.262	10.222	10.358	8.923	10.420	8.143	4.627	5.109	5.311
	Atual R\$ 3,15	81.620	73.000	83.915	84.917	83.760	82.951	80.202	68.665	71.624	60.138	25.320	27.330	29.737
	Atual R\$ 4,50	424.355	413.919	411.999	424.993	423.068	417.568	419.661	358.611	415.008	324.809	138.864	156.826	182.537
	Atual R\$ 6,75	0	0	0	0	0	0	0	0	0	0	0	0	0
	Total	516.917	497.364	506.560	520.958	517.089	510.740	510.221	436.199	497.052	393.090	168.810	189.265	217.584
ÚTIL ATÍPICO	Atual R\$ 1,00	14.277	0	15.373	0	0	0	0	0	10.908	7.265	0	0	8.375
	Atual R\$ 3,15	116.024	0	130.417	0	0	0	0	0	84.501	49.724	0	0	52.123
	Atual R\$ 4,50	633.368	0	701.483	0	0	0	0	0	472.728	278.692	0	0	327.629
	Atual R\$ 6,75	368	0	477	0	0	0	0	0	189	25	0	0	0
	Total	764.038	0	847.749	0	0	0	0	0	568.325	335.705	0	0	388.127
DOM./FER.	Atual R\$ 1,00	5.853	5.655	5.932	6.137	5.934	5.559	5.363	4.817	6.162	4.217	2.972	2.247	2.478
	Atual R\$ 3,15	42.458	37.718	46.129	45.388	45.693	46.178	40.837	33.387	39.992	28.946	17.905	13.891	15.608
	Atual R\$ 4,50	198.837	202.283	206.705	204.612	208.440	211.786	195.656	159.375	224.118	136.213	95.959	71.432	79.737
	Total	247.148	245.656	258.767	256.136	260.066	263.523	241.856	197.579	270.272	169.375	116.836	87.571	97.824
ÚTIL TÍPICO	Atual R\$ 1,00	19.376	17.199	19.120	19.304	18.293	18.264	17.293	14.675	17.785	17.261	6.972	7.717	8.374
	Atual R\$ 3,15	157.211	127.821	159.773	161.317	157.055	158.618	145.347	125.124	146.905	144.694	44.490	50.010	55.896
	Atual R\$ 4,50	862.465	817.661	844.895	857.313	843.991	860.317	800.177	718.467	821.154	819.544	261.593	310.863	358.013
	Atual R\$ 6,75	846	713	835	886	829	873	686	610	796	773	0	0	0
	Total	1.039.898	963.394	1.024.623	1.038.820	1.020.168	1.038.072	963.503	858.876	986.641	982.272	313.056	368.590	422.282
TOTAL		854.784	810.650	811.834	830.497	848.886	812.852	736.098	697.676	739.590	580.206	254.579	285.276	339.774

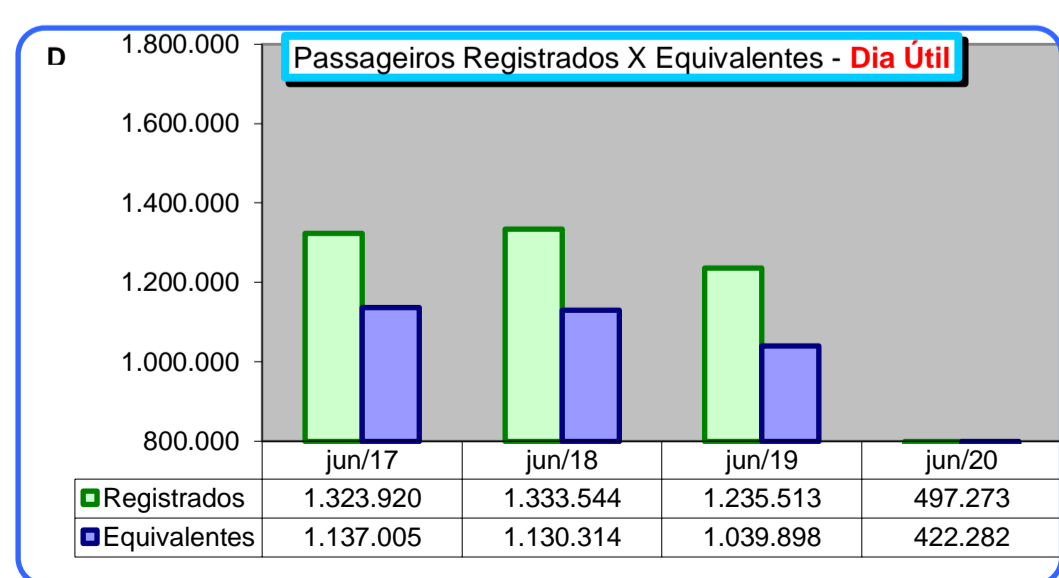
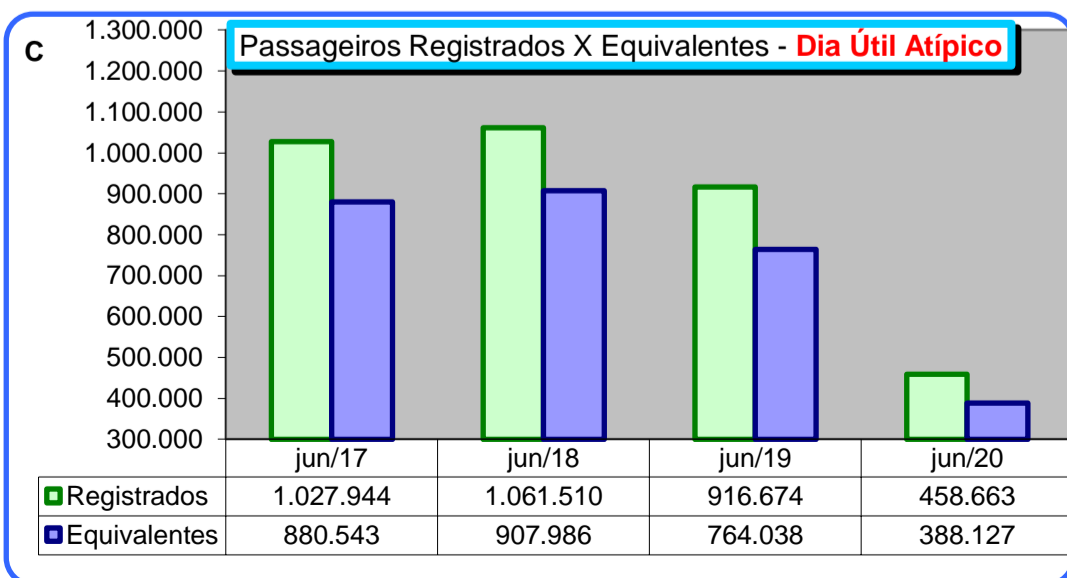
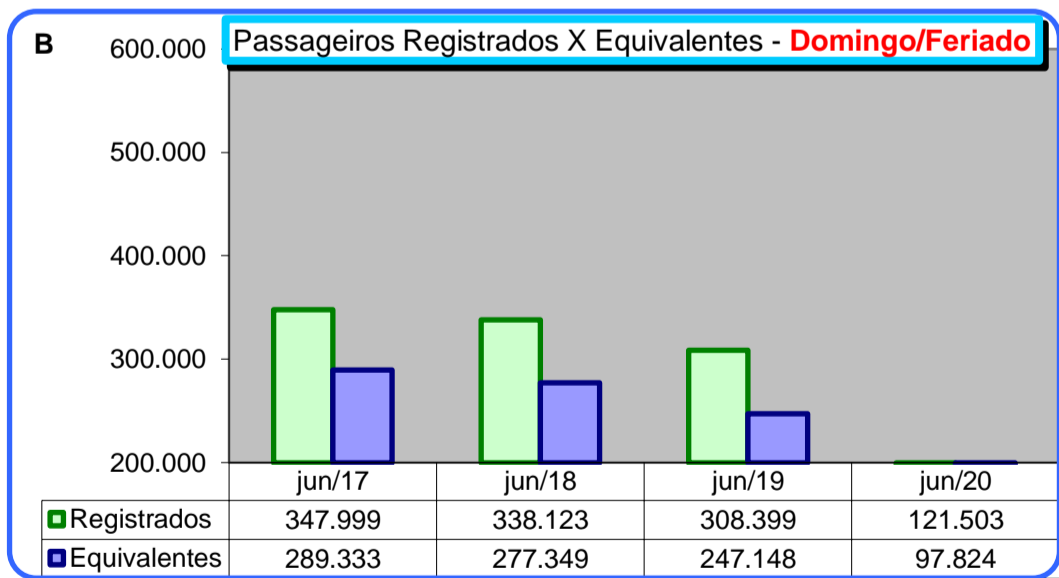
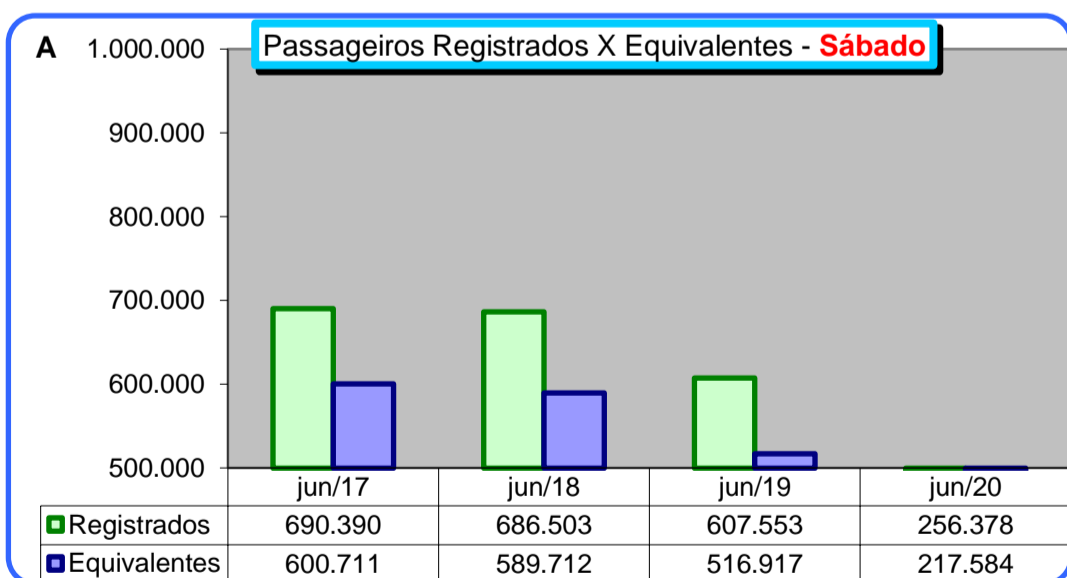


PASSAGEIRO REGISTRADO E EQUIVALENTE NO MÊS NOS ÚLTIMOS 4 ANOS (DIATARIFA)

DIA	Tarifa	jun/17		jun/18		jun/19		jun/20	
		Total de Passageiros	Passageiros Equivalentes	Total de Passageiros	Passageiros Equivalentes	Total de Passageiros	Passageiros Equivalentes	Total de Passageiros	Passageiros Equivalentes
SÁBADO	Atual R\$ 1,00	44.484	41.404	62.104	58.121	59.462	54.708	23.580	21.243
	Atual R\$ 1,35	0	0	0	0	0	0	0	0
	Atual R\$ 3,15	484.779	415.699	613.819	518.366	510.210	408.101	146.338	118.946
	Atual R\$ 4,50	2.232.297	1.945.739	2.756.593	2.372.074	2.468.092	2.121.776	855.595	730.146
	Atual R\$ 6,75	0	0	0	0	0	0	0	0
	Total	2.761.560	2.402.842	3.432.516	2.948.561	3.037.764	2.584.585	1.025.513	870.336
ÚTIL ATÍPICO	Atual R\$ 1,00	15.250	14.012	47.231	44.039	15.677	14.277	9.323	8.375
	Atual R\$ 1,35	0	0	0	0	0	0	0	0
	Atual R\$ 3,15	166.682	139.380	505.782	418.046	143.389	116.024	64.505	52.123
	Atual R\$ 4,50	845.601	726.765	2.629.789	2.260.253	757.213	633.368	384.835	327.629
	Atual R\$ 6,75	411	387	1.728	1.619	395	368	0	0
	Total	1.027.944	880.543	3.184.530	2.723.958	916.674	764.038	458.663	388.127
DOM./FER.	Atual R\$ 1,00	31.227	29.069	24.827	23.175	38.632	35.116	13.809	12.391
	Atual R\$ 1,35	0	0	0	0	0	0	0	0
	Atual R\$ 3,15	314.845	266.035	251.347	210.166	325.534	254.749	97.837	78.042
	Atual R\$ 4,50	1.393.925	1.151.559	1.076.318	876.054	1.486.228	1.193.022	495.867	398.685
	Atual R\$ 6,75	0	0	0	0	0	0	0	0
	Total	1.739.997	1.446.664	1.352.492	1.109.394	1.850.394	1.482.887	607.513	489.118
ÚTIL TÍPICO	Atual R\$ 1,00	389.684	359.487	393.171	370.552	378.071	348.766	185.456	167.474
	Atual R\$ 1,35	0	0	0	0	0	0	0	0
	Atual R\$ 3,15	4.304.818	3.606.386	3.999.904	3.292.200	3.550.644	2.829.794	1.382.383	1.117.918
	Atual R\$ 4,50	21.765.436	18.756.902	19.592.395	16.665.763	18.294.283	15.524.374	8.377.615	7.160.257
	Atual R\$ 6,75	18.461	17.329	18.317	17.145	16.232	15.226	0	0
	Total	26.478.399	22.740.105	24.003.787	20.345.660	22.239.230	18.718.160	9.945.454	8.445.649
TOTAL		32.007.900	27.470.154	31.973.325	27.127.573	28.044.062	23.549.670	12.037.143	10.193.230

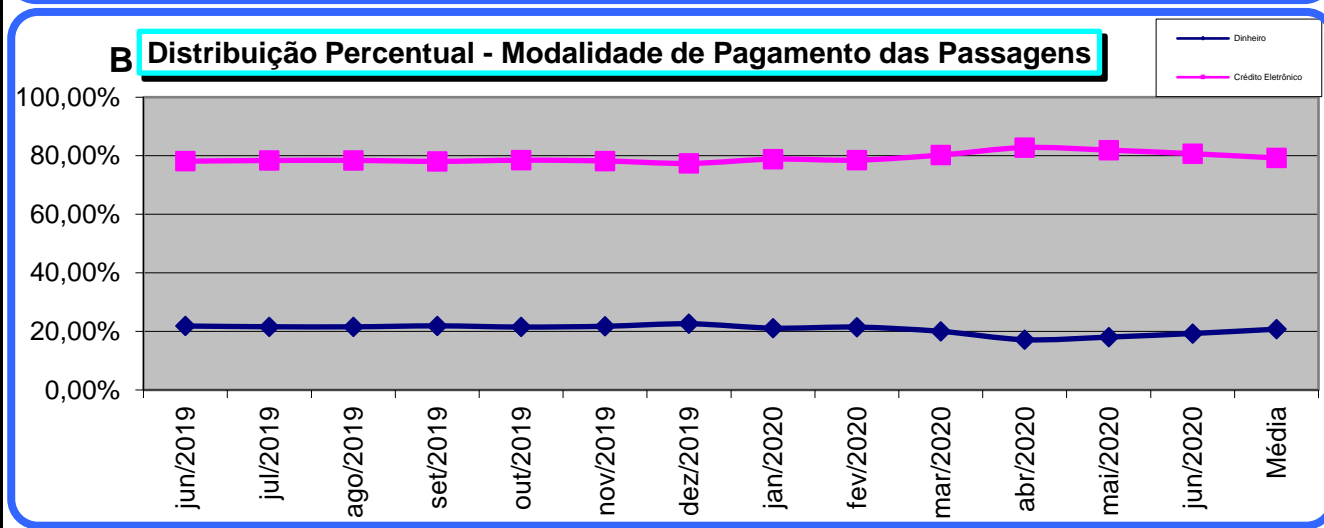
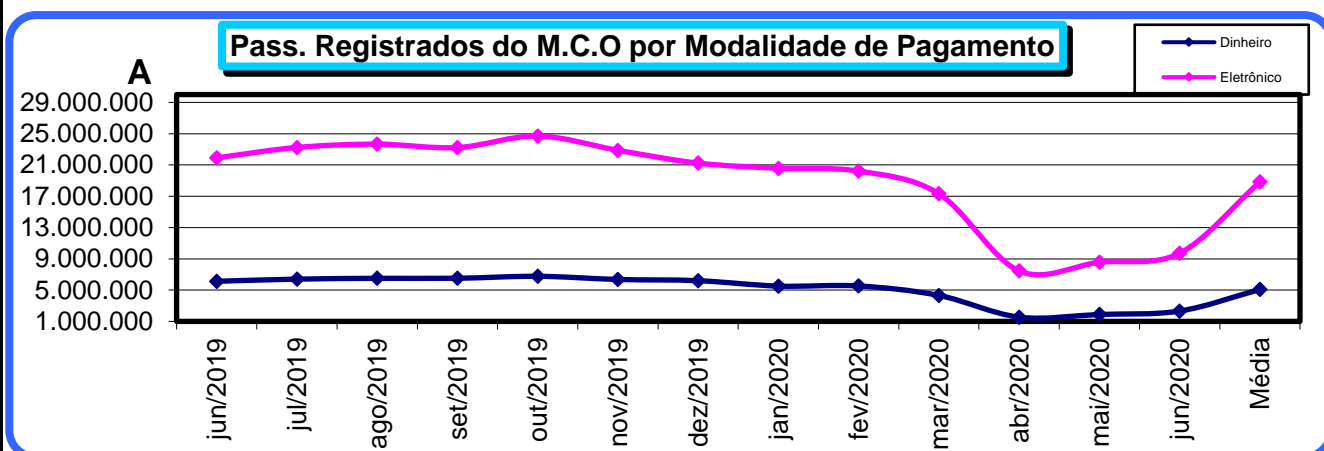
**PASSAGEIRO REGISTRADO E EQUIVALENTE NO MÊS NOS ÚLTIMOS 4 ANOS (DIATARIFA)
MÉDIAS COMPARATIVAS**

DIA	Tarifa	jun/17		jun/18		jun/19		jun/20	
		Total de Passageiros	Passageiros Equivalentes	Total de Passageiros	Passageiros Equivalentes	Total de Passageiros	Passageiros Equivalentes	Total de Passageiros	Passageiros Equivalentes
SÁBADO	Atual R\$ 1,00	11.121	10.351	12.421	11.624	11.892	10.942	5.895	5.311
	Atual R\$ 1,35	0	0	0	0	0	0	0	0
	Atual R\$ 3,15	121.195	103.925	122.764	103.673	102.042	81.620	36.585	29.737
	Atual R\$ 4,50	558.074	486.435	551.319	474.415	493.618	424.355	213.899	182.537
	Atual R\$ 6,75	0	0	0	0	0	0	0	0
	Total	690.390	600.711	686.503	589.712	607.553	516.917	256.378	217.584
ÚTIL ATÍPICO	Atual R\$ 1,00	15.250	14.012	15.744	14.680	15.677	14.277	9.323	8.375
	Atual R\$ 1,35	0	0	0	0	0	0	0	0
	Atual R\$ 3,15	166.682	139.380	168.594	139.349	143.389	116.024	64.505	52.123
	Atual R\$ 4,50	845.601	726.765	876.596	753.418	757.213	633.368	384.835	327.629
	Atual R\$ 6,75	411	387	576	540	395	368	0	0
	Total	1.027.944	880.543	1.061.510	907.986	916.674	764.038	458.663	388.127
DOM./FER.	Atual R\$ 1,00	6.245	5.814	6.207	5.794	6.439	5.853	2.762	2.478
	Atual R\$ 1,35	0	0	0	0	0	0	0	0
	Atual R\$ 3,15	62.969	53.207	62.837	52.541	54.256	42.458	19.567	15.608
	Atual R\$ 4,50	278.785	230.312	269.080	219.013	247.705	198.837	99.173	79.737
	Atual R\$ 6,75	0	0	0	0	0	0	0	0
	Total	347.999	289.333	338.123	277.349	308.399	247.148	121.503	97.824
ÚTIL TÍPICO	Atual R\$ 1,00	19.484	17.974	21.843	20.586	21.004	19.376	9.273	8.374
	Atual R\$ 1,35	0	0	0	0	0	0	0	0
	Atual R\$ 3,15	215.241	180.319	222.217	182.900	197.258	157.211	69.119	55.896
	Atual R\$ 4,50	1.088.272	937.845	1.088.466	925.876	1.016.349	862.465	418.881	358.013
	Atual R\$ 6,75	923	866	1.018	953	902	846	0	0
	Total	1.323.920	1.137.005	1.333.544	1.130.314	1.235.513	1.039.898	497.273	422.282
TOTAL		1.066.930	915.672	1.065.778	904.252	934.802	784.989	401.238	339.774



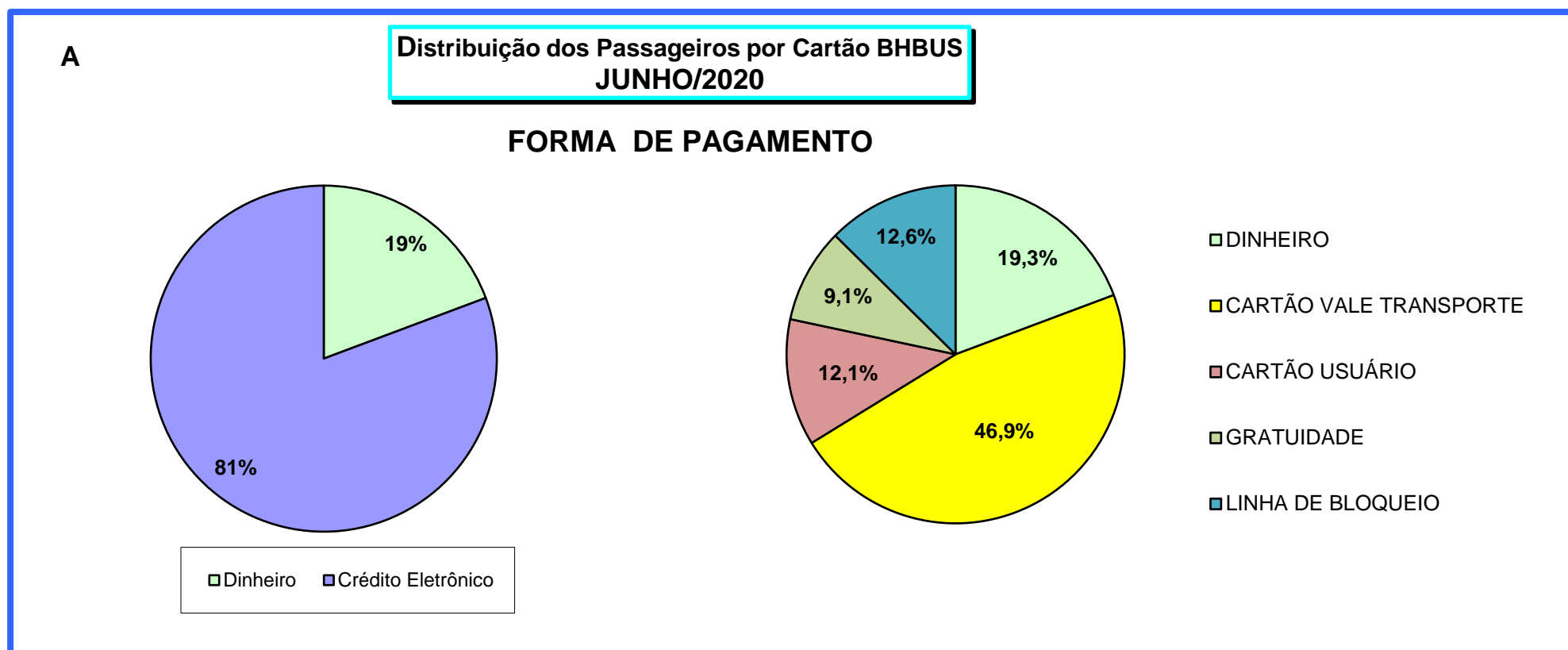
SISTEMA DE TRANSPORTE POR ÔNIBUS CONVENCIONAL E BRT DE BH DISTRIBUIÇÃO DOS PASSAGEIROS POR MEIO DE PAGAMENTO

Mês	Passageiros Registrados	Pago com Dinheiro	% Dinheiro	Crédito Eletrônico	% Crédito Eletrônico
jun/2019	28.044.062	6.128.118	21,85%	21.915.944	78,15%
jul/2019	29.641.747	6.402.482	21,60%	23.239.265	78,40%
ago/2019	30.171.334	6.508.097	21,57%	23.663.237	78,43%
set/2019	29.743.488	6.515.815	21,91%	23.227.673	78,09%
out/2019	31.471.995	6.765.347	21,50%	24.706.648	78,50%
nov/2019	29.235.151	6.362.208	21,76%	22.872.943	78,24%
dez/2019	27.441.902	6.204.574	22,61%	21.237.328	77,39%
jan/2020	26.088.518	5.512.533	21,13%	20.575.985	78,87%
fev/2020	25.746.967	5.530.454	21,48%	20.216.513	78,52%
mar/2020	21.566.776	4.319.969	20,03%	17.311.042	80,27%
abr/2020	8.998.785	1.546.356	17,18%	7.452.429	82,82%
mai/2020	10.447.186	1.887.133	18,06%	8.560.053	81,94%
jun/2020	12.037.143	2.322.582	19,30%	9.714.561	80,70%
Média	23.895.004	5.077.359	20,77%	18.822.586	79,26%
TOTAL	310.635.054	66.005.668		244.693.621	



**SISTEMA DE TRANSPORTE POR ÔNIBUS CONVENCIONAL E BRT DE BH
DISTRIBUIÇÃO MENSAL DOS PASSAGEIROS POR TIPO DE CRÉDITO ELETRÔNICO**

Mês	VEL	UEL	VTI	USI	UMI	UOM	VOM	VMI	UPE	UPI	GRA	BLQ	TOTAL
jul/2019	10.239.391	3.442.524	1.724.929	484.034	61.614	104.549	265.013	151.039	114.540	8.216	3.079.086	3.564.330	23.239.265
ago/2019	10.341.634	3.640.152	1.713.420	493.191	64.973	108.083	263.310	151.024	172.041	12.114	3.105.729	3.597.566	23.663.237
set/2019	9.969.219	3.723.222	1.686.772	513.537	64.370	105.695	247.423	144.857	169.227	11.367	3.053.513	3.538.471	23.227.673
out/2019	10.564.064	4.016.253	1.797.474	565.791	64.633	107.663	254.500	150.222	134.069	9.372	3.288.034	3.754.573	24.706.648
nov/2019	9.831.512	3.648.101	1.656.982	512.344	55.221	96.046	239.801	136.309	78.504	5.746	3.104.693	3.507.684	22.872.943
dez/2019	9.211.718	3.144.166	1.515.967	447.747	46.011	80.585	213.712	119.469	54.202	4.144	3.014.469	3.385.138	21.237.328
jan/2020	9.188.205	2.969.518	1.564.645	438.810	44.067	32.860	92.777	129.727	8.616	674	2.884.314	3.221.772	20.575.985
fev/2020	8.827.175	3.054.641	1.468.469	432.602	41.706	71.478	200.775	117.153	24.012	2.110	2.774.740	3.201.652	20.216.513
mar/2020	7.772.616	2.521.255	1.351.815	363.956	32.469	53.362	157.676	157.676	29.545	2.516	2.246.483	2.621.673	17.311.042
abr/2020	3.851.565	772.591	688.446	122.235	6.348	12.897	51.515	24.703	3.019	363	758.519	1.160.228	7.452.429
mai/2020	4.296.615	976.176	765.652	152.420	8.091	16.441	60.902	28.854	2.696	283	923.396	1.328.527	8.560.053
jun/2020	4.705.531	1.232.061	827.373	190.068	11.543	22.992	76.826	38.015	3.144	320	1.090.445	1.516.243	9.714.561
TOTAL	98.799.245	33.140.660	16.761.944	4.716.735	501.046	812.651	2.124.230	1.349.048	793.615	57.225	29.323.421	34.397.857	222.777.677



VEL - Vale Eletrônico (Tarifa Integral paga com vale transporte eletrônico)
 UEL - Usuário Eletrônico (Tarifa Integral paga com crédito eletrônico de passagem)
 VTI - Vale Eletrônico Integração (Tarifa de Integração paga com vale transporte eletrônico)
 USI - Usuário Eletrônico Integração (Tarifa de Integr. paga com créd. Eletrônico de passagem)
 UMI - Usuário SBE Integração Metrô
 VMI - VT SBE Integração Metrô
 UOM - Usuário Ônibus Metrô

VOM - Vale Eletrônico Ônibus Metrô
 UPE - Usuário Passe Estudantil
 UPI - Usuário Passe Estudantil Integrado
 GRA - Gratuidade
 BLQ - Linhas de Bloqueio das Estações

DADOS DO SISTEMA DE BILHETAGEM ELETRÔNICA

MÊS jun-20

VALE TRANSPORTE (VT)	PESSOA FÍSICA				PESSOA JURÍDICA			
	TITULAR	%	CARTÕES	%	TITULAR	%	CARTÕES	%
CITCCB - Compra de crédito eletrônico carga a bordo	0	0,00%	0	0,00%	1	0,00%	21.319	2,62%
PORTAL / WEB - Compra de crédito eletrônico carga a bordo via Web	596	5,92%	2.033	13,61%	29.610	48,00%	723.322	88,83%
U.R.A- Unidade de Resposta Audível - Compra de crédito eletrônico telefone	84	0,83%	373	2,50%	4.514	10,15%	22.959	2,82%
POSTO DE VENDA - Pontos de venda de crédito eletrônico	9.381	93,24%	12.534	83,90%	10.352	23,27%	46.700	5,73%
TOTAL	10.061	100,00%	14.940	100,00%	44.477	100,00%	814.300	100,00%
USUÁRIO								
PORTADOR - Cartões ao portador	1	-	2.137.924	96,52%				
IDENTIFICADO - Cartões identificados	77.034	-	76.970	3,48%				
TOTAL	77.035	-	2.214.894	100,00%				
PASSE ESTUDANTIL								
POSTO DE VENDA	1	-	43.583	100,00%				
TOTAL	1	-	43.583	100,00%				
TOTAL TITULARES	131.574							
TOTAL CARTÕES VT	829.240				27%			
TOTAL CARTÕES USUÁRIO	2.214.894				72%			
TOTAL CARTÕES PASSE ESTUDANTIL	43.583				1%			
TOTAL CARTÕES	3.087.717				100%			

TIPO DE BENEFÍCIO	CARTÕES BENEFÍCIO				UTILIZAÇÕES DE BENEFÍCIO EM 10/06/2020	
	TITULAR	%	CARTÕES	%	TOTAL	%
CARTEIRO	2	0,1%	880	0,3%	827	0,16%
DEFICIENTES	618	45,2%	26.614	8,1%	8.612	1,63%
DESEMB. TRAS/DIANT C/ ACOMPANHANTE	553	40,5%	4.661	1,4%	192	0,04%
DESEMB. TRAS/DIANT S/ ACOMPANHANTE	183	13,4%	3.879	1,2%	218	0,04%
JUSTIÇA DO TRABALHO (Oficial TRT)	2	0,1%	119	0,0%	3	0,00%
JUSTIÇA FEDERAL (Oficial Justiça Federal)	2	0,1%	139	0,0%	0	0,00%
AUDITOR FISCAL DO TRABALHO (Agentes inspeção D	3	0,2%	170	0,1%	8	0,00%
IDOSO	2	0,1%	289.734	88,5%	38.309	7,23%
OUTRAS GRATUIDADES (*)	1	0,1%	1.247	0,4%	7.540	1,42%
TOTAL	1.366	100,0%	327.443	100,0%	55.709	10,52%

(*): Operador de estação; Rodoviário municipal, Rodoviário metropolitano; Voluntário evento esportivo;

CARTÕES OPERACIONAIS

TIPO DE OPERADOR	TITULAR	%	CARTÕES	%
AGENTE DE BORDO	40 (*)	97,9%	252	1,8%
ACESSO TÉCNICO E OPERACIONAL	1	2,4%	61	0,4%
MOTORISTA	40	95,2%	3.898	28,0%
ADMINISTRATIVO	40	95,2%	9.623	69,2%
AUXILIAR DE OPERAÇÕES	40	95,2%	79	0,6%
FISCAL DA BHTRANS	1	2,4%	0	0,0%
TOTAL	42	100,0%	13.913	100,0%

(*) Equivale às 40 empresas operadoras

TOTAL DE CARTÕES ATIVOS	3.429.073
--------------------------------	------------------

UTILIZAÇÃO DE CARTÕES EM 10/06/2020 (2ª QUARTA-FEIRA DO MÊS)

TIPO DE UTILIZAÇÃO	TOTAL	%
UTILIZAÇÃO DE CARTÕES VT	274.427	51,82%
UTILIZAÇÃO DE CARTÕES USUÁRIO	93.826	17,72%
UTILIZAÇÃO DE CARTÕES GRATUIDADE	55.709	10,52%
TOTAL UTILIZAÇÃO CRÉDITOS ELETRÔNICOS	423.962	
% UTILIZAÇÃO CRÉDITOS ELETRÔNICOS	80,06%	

PASSAGEIROS QUE UTILIZARAM MEIA TARIFA EM 10/06/2020 (2º quarta-feira do mês)

	TOTAL	%
PASSAGEIROS QUE UTILIZARAM MEIA TARIFA COM CARTÃO VT	39.139	7,39%
PASSAGEIROS QUE UTILIZARAM MEIA TARIFA COM CARTÃO USUÁRIO	10.194	1,92%
TOTAL PASSAGEIROS QUE UTILIZARAM MEIA TARIFA	49.333	

PASSAGEIROS QUE UTILIZARAM MEIA TARIFA EM 13/06/2020 (2º sábado do mês)

	TOTAL	%
PASSAGEIROS QUE UTILIZARAM MEIA TARIFA COM CARTÃO VT	17.966	7,14%
PASSAGEIROS QUE UTILIZARAM MEIA TARIFA COM CARTÃO USUÁRIO	3.471	1,38%
TOTAL PASSAGEIROS QUE UTILIZARAM MEIA TARIFA SÁBADO	21.437	

PASSAGEIROS QUE UTILIZARAM MEIA TARIFA EM 14/06/2020 (2º domingo do mês)

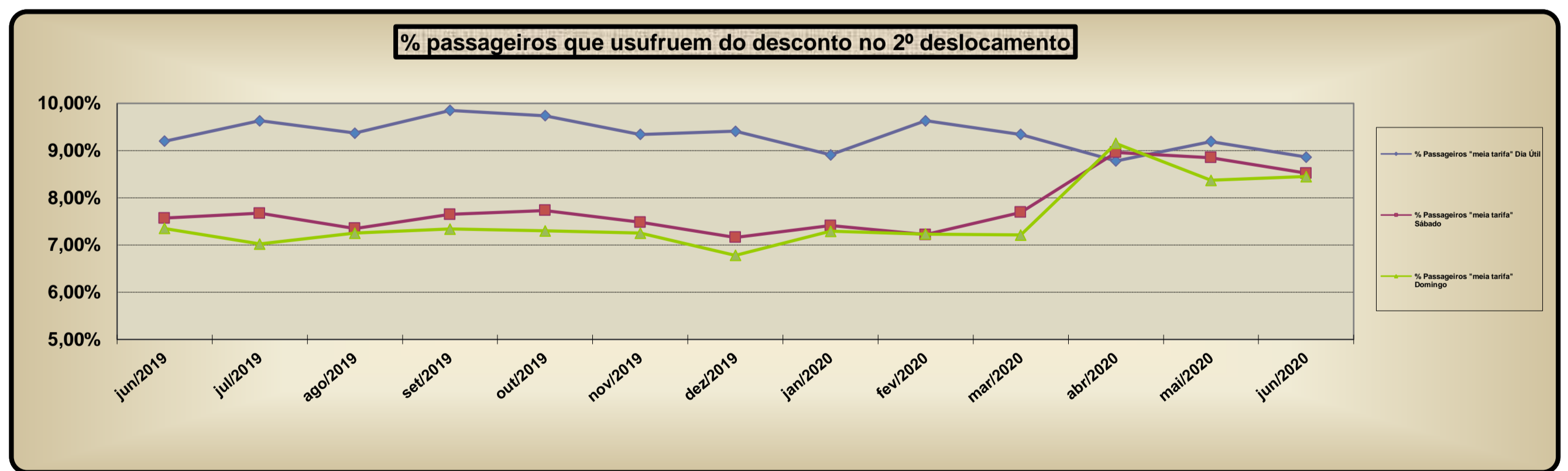
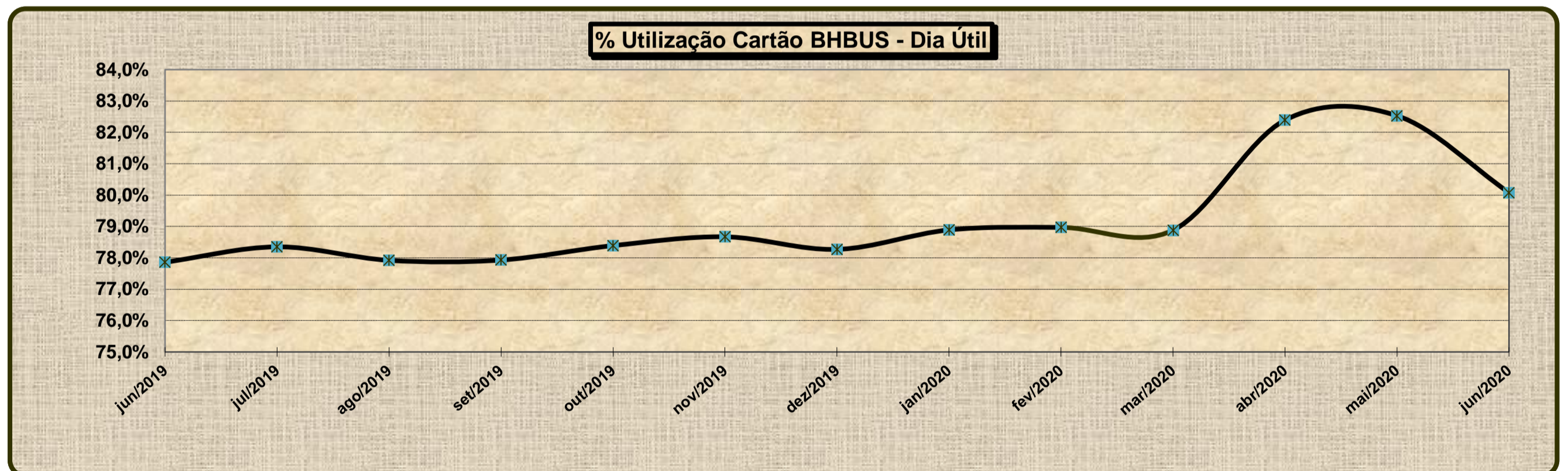
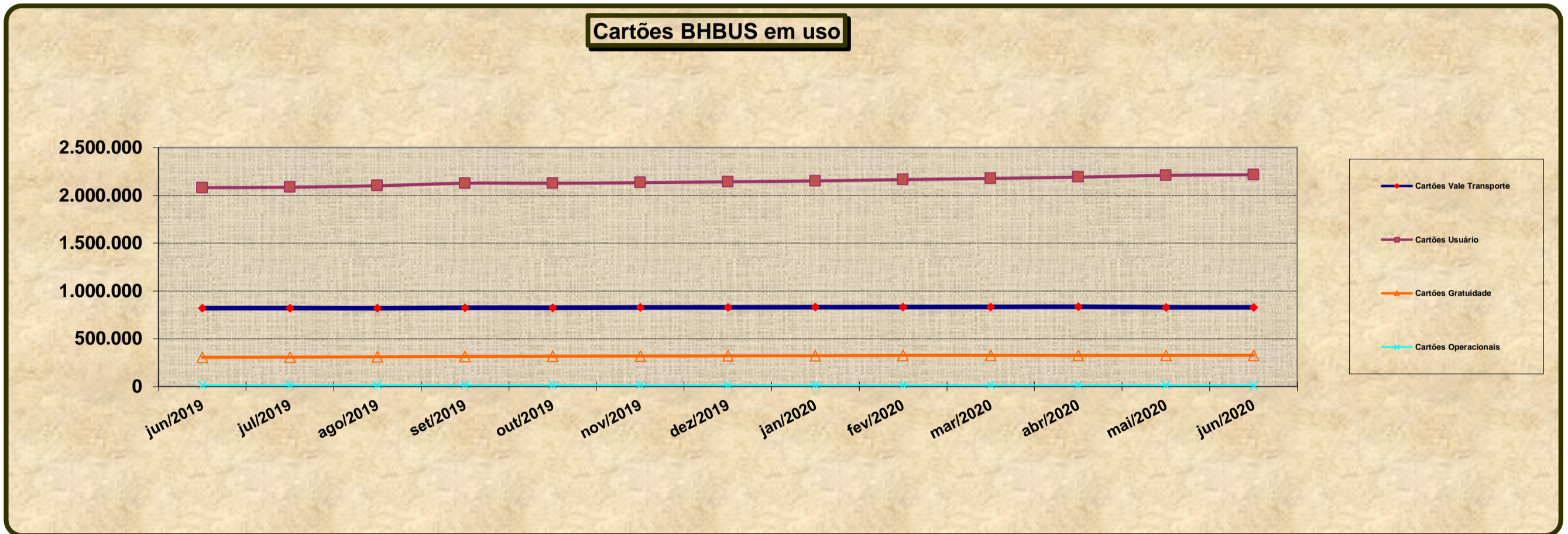
	TOTAL	%
PASSAGEIROS QUE UTILIZARAM MEIA TARIFA COM CARTÃO VT	8.062	7,27%
PASSAGEIROS QUE UTILIZARAM MEIA TARIFA COM CARTÃO USUÁRIO	1.302	1,17%
TOTAL PASSAGEIROS QUE UTILIZARAM MEIA TARIFA DOMINGO	9.364	

Nº total de credenciais de gratuidade vigentes no transporte público de BH por utilização por pessoas com deficiência e doença renal crônica	9.022
---	--------------

Fonte: Banco de Dados do Sistema de Bilhetagem Eletrônica / Transfácil

DADOS DO SISTEMA DE BILHETAGEM ELETRÔNICA - CARTÕES ATIVOS
QUANTITATIVO MENSAL POR TIPO DE CARTÃO

ÍTEM		jun/2019	jul/2019	ago/2019	set/2019	out/2019	nov/2019	dez/2019	jan/2020	fev/2020	mar/2020	abr/2020	mai/2020	jun/2020
Em uso	Cartões Vale Transporte	820.424	821.424	819.725	825.100	825.100	828.281	829.090	830.717	831.986	833.407	835.076	829.574	829.240
	Cartões Usuário	2.080.549	2.085.336	2.100.755	2.126.785	2.126.785	2.132.988	2.142.163	2.151.281	2.165.072	2.177.439	2.190.753	2.209.875	2.214.894
	Cartões Gratuidade	306.467	308.055	312.169	315.763	317.651	319.549	321.678	323.153	326.847	326.762	326.300	326.300	327.443
	Cartões Operacionais	15.941	15.852	15.717	16.047	16.013	16.028	15.837	15.807	15.541	15.225	15.016	15.016	13.913
% Utilização do cartão BHBUS*		77,86%	78,35%	77,92%	77,93%	78,39%	78,67%	78,27%	78,89%	78,97%	78,88%	82,39%	82,53%	80,08%
% Passageiros "meia tarifa"	Dia Útil	9,09%	9,25%	8,82%	9,18%	9,20%	9,22%	9,15%	9,11%	9,34%	9,08%	9,73%	10,16%	9,32%
	Sábado	7,57%	7,67%	7,35%	7,65%	7,73%	7,48%	7,16%	7,41%	7,22%	7,69%	8,96%	8,85%	8,52%
	Domingo	7,35%	7,02%	7,25%	7,34%	7,30%	7,25%	6,78%	7,29%	7,23%	7,21%	9,15%	8,37%	8,45%



**SISTEMA DE TRANSPORTE POR ÔNIBUS CONVENCIONAL E BRT DE BH
CARACTERÍSTICAS DOS PADRÕES DE VEÍCULOS**

TIPO		PADRÃO	CARACTERÍSTICAS
LEVE		10 E 20	Peso bruto total até 10 t, potência igual ou superior a 115 cv , uma ou duas portas.
MÉDIO		27	Peso bruto até 15 t, potência igual ou superior a 170 cv, motor dianteiro , duas ou três portas e caixa manual.
		81	Ônibus médio,peso bruto total de 13 à 14,9 t, potência de 150 a 199 cv. com carroceria adaptada para portadores de deficiência física.
PESADO	CONVENCIONAL	38	Peso bruto até 20 t, potência igual ou superior a 200 cv , motor dianteiro, duas ou três portas e caixa manual.
		39	Peso bruto até 23 t, potência igual ou superior a 210 cv , motor central ou traseiro, três portas e caixa manual.
		83	Peso bruto até 23 t, potência igual ou superior a 210 cv , motor dianteiro eletrônico, duas ou três portas e caixa manual.
	PADRON	85	Peso bruto até 17 t, potência igual ou superior a 238 cv , motor dianteiro eletrônico, caixa automática, portas LD e LE .
ARTICULADO		70 E 84	Peso bruto total até 28 t, potência igual ou superior a 354 cv, três eixos, conjunto chassi/carroceria com articulação, motor eletrônico traseiro, caixa automática, portas LD e LE .

SISTEMA DE TRANSPORTE POR ÔNIBUS CONVENCIONAL E BRT DE BH FROTA TOTAL POR CONSÓRCIO

MÊS jun-20

CONSÓRCIO	TOTAL	%
PAMPULHA	728	27%
BHLESTE	681	26%
DEZ	707	26%
D. PEDRO II	552	21%
TOTAL DO SISTEMA	2.668	100%

FROTA ACESSÍVEL POR CONSÓRCIO

CONSÓRCIO	Frota com Elevador	Frota do BRT MOVE	Frota Acessível	% da Frota da Empresa	Frota Total
801 - PAMPULHA	586	142	728	100%	728
802 - BH LESTE	556	125	681	100%	681
803 - CONSÓRCIO DEZ	631	76	707	100%	707
804 - DOM PEDRO II	467	85	552	100%	552
TOTAL	2.240	428	2.668	100%	2.668

EVOLUÇÃO DA FROTA ACESSÍVEL NOS ÚLTIMOS 12 MESES

MÊS/ANO	CONSÓRCIO					
	PAMPULHA	BH LESTE	CONSÓRCIO DEZ	DOM PEDRO II	TOTAL	% DA FROTA
jul/19	811	737	760	565	2.873	100,0%
ago/19	810	734	753	573	2.870	100,0%
set/19	811	733	754	579	2.877	100,0%
out/19	812	733	758	574	2.877	100,0%
nov/19	812	757	752	563	2.884	100,0%
dez/19	828	763	757	564	2.912	100,0%
jan/20	816	780	757	567	2.920	100,0%
fev/20	811	735	745	563	2.854	100,0%
mar/20	818	735	752	563	2.868	100,0%
abr/20	816	734	749	561	2.860	100,0%
mai/20	804	735	749	570	2.858	100,0%
jun/20	728	681	707	552	2.668	100,0%

FROTA DE VEÍCULOS COM AR CONDICIONADO

CONSÓRCIO	Frota do BRT MOVE	Frota Convencional	Frota Executivo	Frota Total Com AR	% da Frota da Empresa
801 - PAMPULHA	142	200	3	345	47,4%
802 - BH LESTE	125	195	1	321	47,1%
803 - CONSÓRCIO DEZ	76	260	4	340	48,1%
804 - DOM PEDRO II	85	218		303	54,9%
TOTAL	428	873	8	1.309	49,1%

**SISTEMA DE TRANSPORTE POR ÔNIBUS CONVENCIONAL E BRT DE BH
FROTA POR FABRICANTE - ÚLTIMOS 12 MESES**

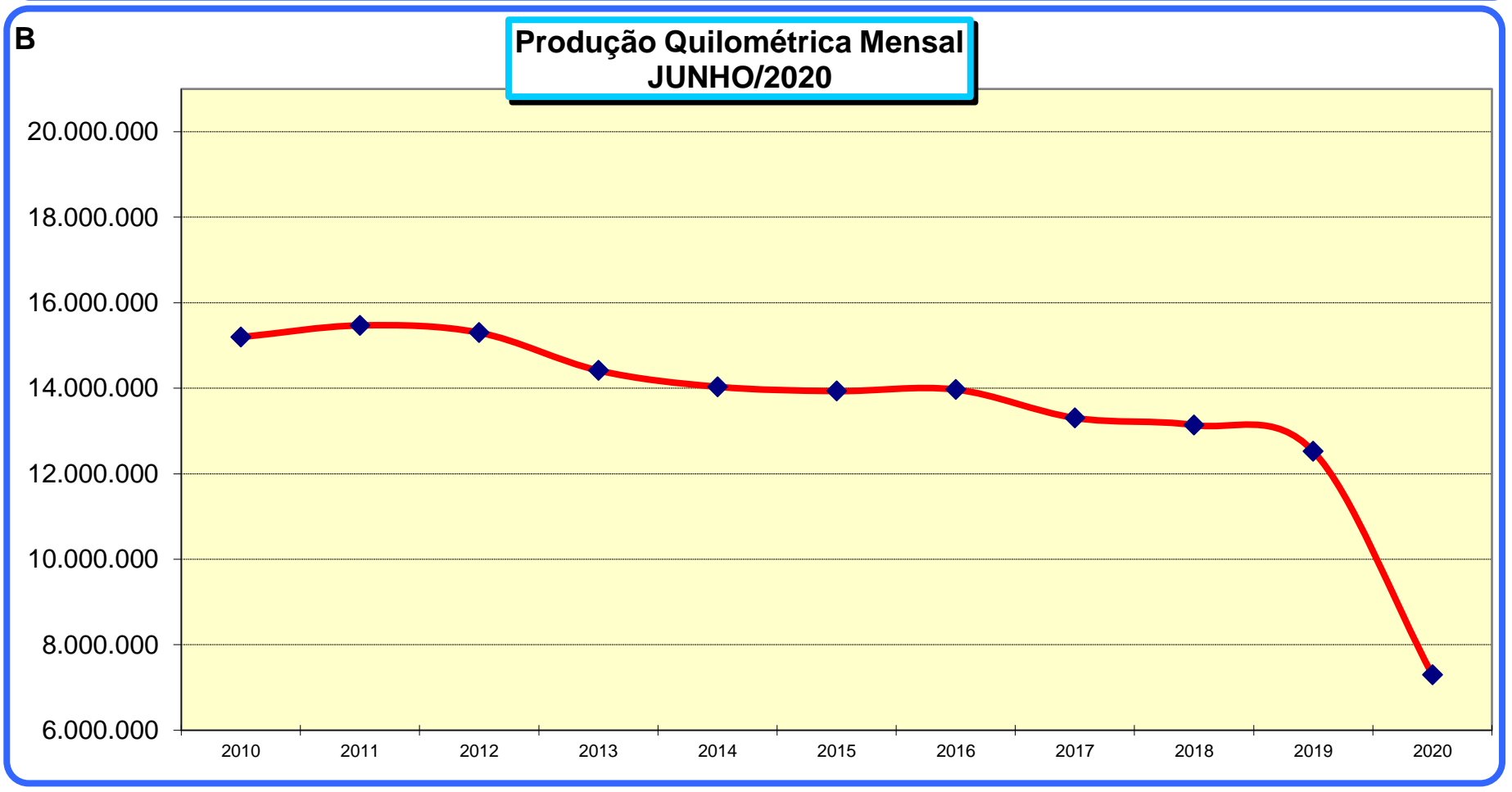
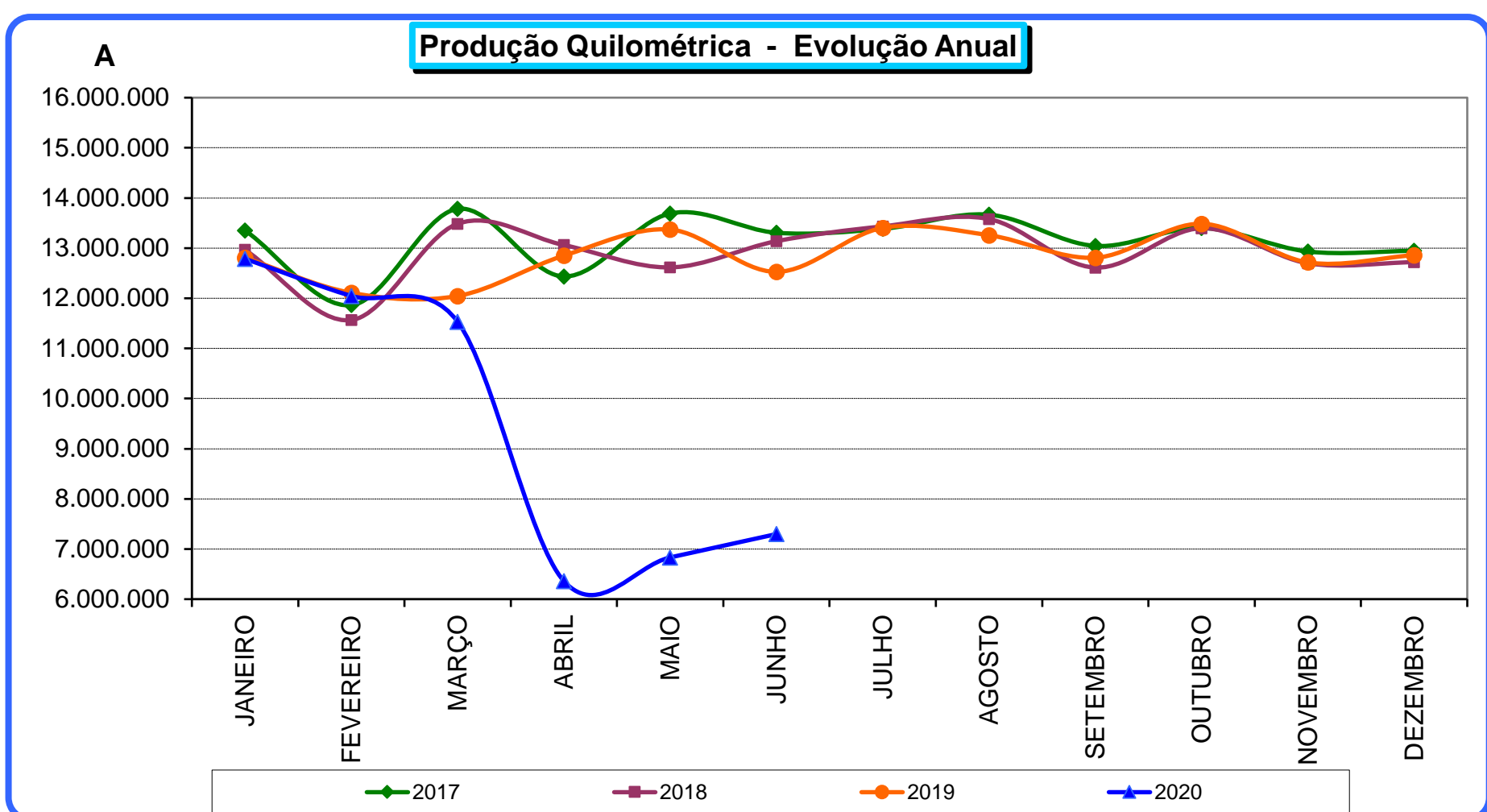
Mês / Ano	FABRICANTE					
	Mercedes	Volvo	Scânia	VW	Outros	Total
jul/2019	2.612	152	39	66	4	2.873
ago/2019	2.609	152	39	66	4	2.870
set/2019	2.617	149	39	68	4	2.877
out/2019	2.618	141	39	75	4	2.877
nov/2019	2.619	142	39	80	4	2.884
dez/2019	2.644	142	39	83	4	2.912
jan/2020	2.643	142	39	92	4	2.920
fev/2020	2.570	142	39	99	4	2.854
mar/2020	2.577	142	39	106	4	2.868
abr/2020	2.569	142	39	106	4	2.860
mai/2020	2.567	142	39	106	4	2.858
jun/2020	2.388	142	39	95	4	2.668

FROTA POR PADRÃO - ÚLTIMOS 12 MESES

Mês / Ano	PADRÃO								TOTAL	
	LEVE		MÉDIO	PESADO				ARTICULADO		
	10	20	27	38	39	83	85	70		84
jul/2019	23	9	2	48	2	2.361	236	39	153	2.873
ago/2019	23	9	1	48	2	2.359	236	39	153	2.870
set/2019	23	9	1	48	1	2.367	236	39	153	2.877
out/2019	23	9	1	45	0	2.371	236	39	153	2.877
nov/2019	23	9	1	42	0	2.381	236	39	153	2.884
dez/2019	23	9	1	42	0	2.409	236	39	153	2.912
jan/2020	23	9	1	42	0	2.417	236	39	153	2.920
fev/2020	23	9	0	42	0	2.352	236	39	153	2.854
mar/2020	23	9	0	42	0	2.366	236	39	153	2.868
abr/2020	23	9	0	42	0	2.358	236	39	153	2.860
mai/2020	23	9	0	40	0	2.358	236	39	153	2.858
jun/2020	23	8	0	38	0	2.171	236	39	153	2.668

**SISTEMA DE TRANSPORTE POR ÔNIBUS CONVENCIONAL E BRT DE BH
HISTÓRICO DA PRODUÇÃO QUILOMÉTRICA MENSAL**

MÊS/ANO	2010	2011	2012	2013	2014	2015	2016	2017	2018	2019	2020
JANEIRO	15.223.497	14.803.559	15.346.984	15.078.473	14.873.465	14.224.063	13.497.545	13.352.426	12.965.440	12.805.472	12.787.383
FEVEREIRO	13.123.156	14.214.599	14.641.913	13.843.479	13.477.885	12.839.692	12.765.355	11.863.118	11.565.779	12.107.267	12.046.122
MARÇO	15.913.450	15.407.775	15.730.594	15.484.664	14.757.032	14.764.041	14.090.892	13.782.381	13.485.335	12.045.603	11.532.047
ABRIL	14.970.082	15.082.330	14.978.597	15.602.656	14.634.498	13.812.067	13.511.344	12.435.050	13.060.800	12.850.939	6.360.586
MAIO	15.557.393	16.191.183	16.049.783	15.270.274	15.187.564	14.275.947	13.958.773	13.690.090	12.615.757	13.369.456	6.832.411
JUNHO	15.195.908	15.469.484	15.300.714	14.416.084	14.034.481	13.933.866	13.969.164	13.305.850	13.138.452	12.526.533	7.297.860
JULHO	15.727.583	15.769.815	15.773.254	15.460.491	15.292.749	14.656.015	13.905.614	13.383.790	13.433.564	13.403.399	
AGOSTO	15.723.706	16.178.422	16.085.480	15.122.520	14.622.456	14.252.619	14.224.570	13.666.383	13.579.407	13.257.924	
SETEMBRO	15.133.776	15.614.252	15.073.265	14.615.768	14.549.745	13.902.044	13.692.577	13.044.089	12.611.557	12.808.730	
OUTUBRO	15.296.493	15.798.770	16.124.432	15.495.042	15.025.664	14.239.997	13.829.428	13.402.513	13.396.744	13.485.167	
NOVEMBRO	14.799.607	15.292.786	15.160.714	14.530.569	13.963.160	13.462.490	13.345.030	12.931.710	12.697.627	12.715.713	
DEZEMBRO	15.361.966	15.707.818	15.169.256	14.821.969	14.228.670	13.669.723	13.671.675	12.946.438	12.719.761	12.860.296	
TOTAL	182.026.617	185.530.793	185.434.985	179.741.989	174.647.369	168.032.564	164.461.967	157.803.838	155.270.223	154.236.499	56.856.409



SISTEMA DE TRANSPORTE POR ÔNIBUS CONVENCIONAL E BRT DE BH VIAGENS ESPECIFICADAS X REALIZADAS

MÊS jun-20

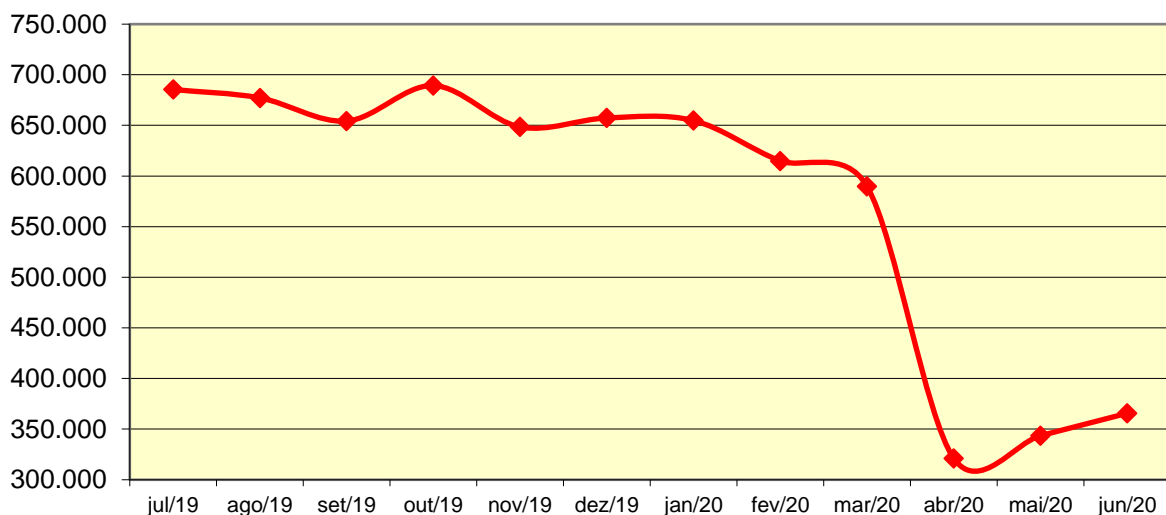
CONSÓRCIO	Especificadas	Realizadas	% Real./Espec.
PAMPULHA	188.953	106.849	56,55%
BH LESTE	188.882	110.389	58,44%
CONSÓRCIO DEZ	172.687	97.375	56,39%
DOM PEDRO II	102.615	51.009	49,71%
TOTAL	653.137	365.622	55,98%

Obs.: diminuição do número de viagens realizadas devido a PANDEMIA DO COVID19

VIAGENS REALIZADAS NOS ÚLTIMOS 12 MESES POR CONSÓRCIO E TOTAL

MÊS/ANO	CONSÓRCIOS				
	PAMPULHA	BH LESTE	CONSÓRCIO DEZ	DOM PEDRO II	TOTAL
jul/19	200.354	196.797	180.234	108.032	685.417
ago/19	197.690	194.524	178.975	105.973	677.162
set/19	191.318	188.041	172.574	102.372	654.305
out/19	202.973	197.468	181.371	107.531	689.343
nov/19	189.346	186.709	171.022	101.370	648.447
dez/19	190.726	189.769	173.984	102.874	657.353
jan/20	189.829	188.643	173.644	102.658	654.774
fev/20	179.728	177.654	161.539	95.954	614.875
mar/20	170.324	171.828	156.312	91.408	589.872
abr/20	90.840	98.639	85.579	46.102	321.160
mai/20	98.586	104.914	91.621	48.407	343.528
jun/20	106.849	110.389	97.375	51.009	365.622

VIAGENS REALIZADAS NOS ÚLTIMOS 12 MESES



SISTEMA DE TRANSPORTE POR ÔNIBUS CONVENCIONAL E BRT DE BH

RECEITAS APURADAS POR CONSÓRCIO E TOTAL

RELATÓRIO DE ACOMPANHAMENTO FINANCEIRO - RAF

MÊS

jun-20

DADOS DO RAF	CONSÓRCIO				
	PAMPULHA	BH LESTE	DEZ	DOM PEDRO II	TOTAL
RECEITA EM DINHEIRO	1.810.903,95	2.653.411,50	3.052.244,60	1.742.150,75	9.258.710,80
RECEITA EM CRÉDITOS ELETRÔNICOS	8.176.333,28	9.563.374,07	7.565.308,67	4.012.502,63	29.317.518,65
TOTAL RECEITA OPERACIONAL BRUTA	9.987.237,23	12.216.785,57	10.617.553,27	5.754.653,38	38.576.229,45
RECURSOS E ACERTOS	3.420,00	4.214,50	3.660,00	2.004,50	13.299,00
CGO *	-	-	-	-	-
FGE	99.906,59	122.210,00	106.212,16	57.566,56	385.895,31
RECEITA OPERACIONAL LÍQUIDA	9.890.750,64	12.098.790,07	10.515.001,11	5.699.091,32	38.203.633,14

HISTÓRICO DAS RECEITAS TARIFÁRIAS APURADAS - CONTRATO DE CONCESSÃO

MÊS	RECEITA EM DINHEIRO	RECEITA EM CRÉDITOS ELETRÔNICOS	TOTAL RECEITA OPERACIONAL BRUTA	RECURSOS E ACERTOS	CGO	FGE	RECEITA OPERACIONAL LÍQUIDA
nov a dez/08	55.873.804,15	47.078.828,24	102.952.632,39	-	2.059.052,71	1.029.526,33	99.864.053,35
jan a dez/09	444.471.358,70	432.120.230,53	876.591.589,23	1.099.385,55	17.547.002,99	8.781.166,53	851.362.805,26
jan a dez/10	421.519.597,85	455.599.167,69	877.118.765,54	3.088.993,00	17.604.155,50	8.802.078,32	853.801.524,72
jan a dez/11	438.299.122,30	504.922.346,67	943.221.468,97	1.270.277,00	18.889.836,56	9.444.919,60	916.156.989,81
jan a dez/12	455.925.775,90	552.249.766,04	1.008.175.541,94	643.299,94	20.176.371,80	10.088.183,31	978.554.286,77
jan a dez/13	445.691.265,15	558.942.472,76	1.004.633.737,91	702.535,50	20.106.690,39	10.053.345,20	975.176.237,82
jan a dez/14	407.927.999,30	577.595.405,18	985.523.404,48	1.713.828,23	4.586.918,21	9.872.370,45	972.777.944,05
jan a dez/15	392.897.403,35	664.804.656,35	1.057.702.059,70	429.663,51	-	10.581.238,60	1.047.550.484,61
jan a dez/16	389.024.372,45	734.808.018,05	1.123.832.390,50	92.012,00	-	11.239.244,34	1.112.685.158,16
jan a dez/17	347.957.770,70	757.704.796,22	1.105.662.566,92	81.189,00	-	11.057.437,99	1.094.686.317,93
jan a dez/18	312.090.826,25	775.267.044,05	1.087.357.870,30	50.502,50	-	10.874.092,56	1.076.534.280,24
jan a dez/19	312.949.446,80	808.780.583,39	1.121.730.030,19	187.234,99	-	11.219.172,92	1.110.698.092,26
jan/20	22.193.291,45	60.172.331,62	82.365.623,07	3.056,00	-	823.686,79	81.544.992,28
fev/20	22.260.956,45	59.365.390,40	81.626.346,85	749,00	-	816.270,97	80.810.824,88
mar/20	17.339.230,95	51.144.798,99	68.484.029,94	11.154,00	-	684.951,87	67.810.232,07
abr/20	6.048.504,30	22.675.005,25	28.723.509,55	259,50	-	287.237,68	28.436.531,37
mai/20	7.455.435,45	25.914.862,14	33.370.297,59	3.488,00	-	333.737,84	33.040.047,75
jun/20	9.258.710,80	29.317.518,65	38.576.229,45	13.299,00	-	385.895,31	38.203.633,14
Total de nov/08 a jun/20	4.509.184.872,30	7.118.463.222,22	11.627.648.094,52	9.390.926,72	100.970.028,16	116.374.556,61	11.419.694.436,47

**SISTEMA DE TRANSPORTE POR ÔNIBUS CONVENCIONAL E BRT DE BH
TARIFA MÉDIA DO SISTEMA**

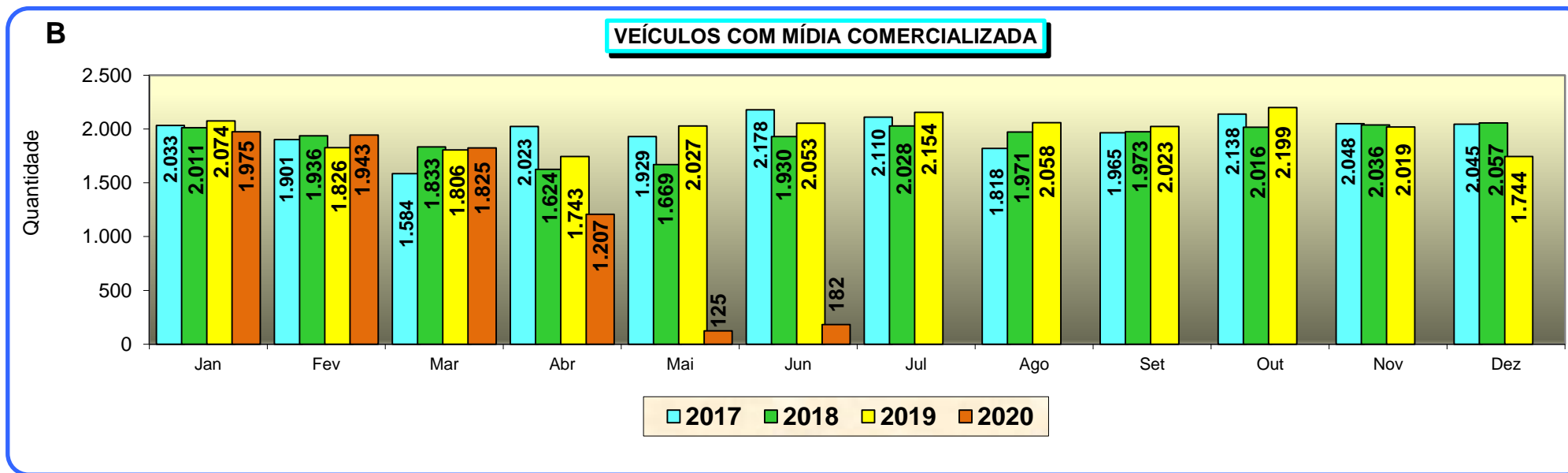
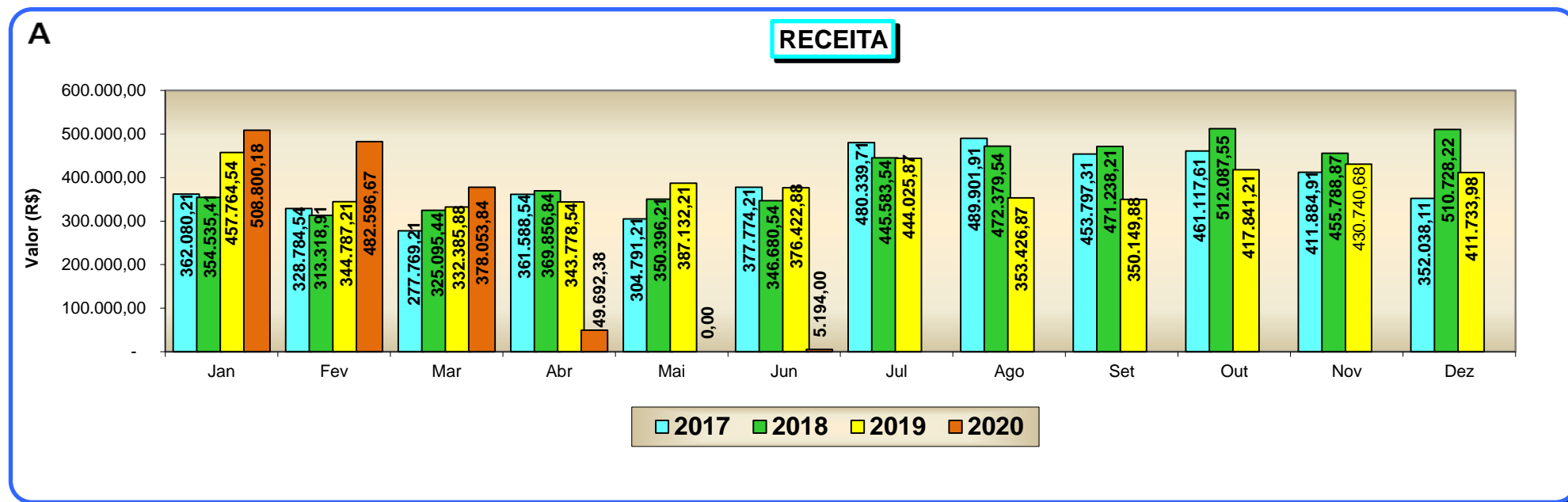
MÊS jun-20

CONSÓRCIOS				TOTAL DO SISTEMA
PAMPULHA	BHLESTE	DEZ	D. PEDRO II	
2,8871	3,3187	3,2484	3,5344	3,2048

HISTÓRICO DAS TARIFAS MÉDIAS POR CONSÓRCIO/SISTEMA

MÊS/ANO	CONSÓRCIOS				TOTAL DO SISTEMA
	PAMPULHA	BHLESTE	DEZ	D. PEDRO II	
jun/19	2,9199	3,2998	3,2295	3,4902	3,1955
jul/19	2,8574	3,2534	3,1715	3,4186	3,1372
ago/19	2,9004	3,2746	3,2281	3,4840	3,1807
set/19	2,9079	3,3218	3,2309	3,4861	3,1974
out/19	2,8968	3,3216	3,2253	3,4936	3,1936
nov/19	2,8884	3,3123	3,2214	3,4839	3,1862
dez/19	2,8475	3,3015	3,2050	3,4754	3,1682
jan/20	2,8396	3,2901	3,1983	3,4606	3,1572
fev/20	2,8600	3,3018	3,2081	3,4756	3,1703
mar/20	2,8775	3,2955	3,2097	3,4863	3,1754
abr/20	2,8888	3,2956	3,2325	3,5140	3,1919
mai/20	2,8880	3,2964	3,2400	3,5159	3,1942
jun/20	2,8871	3,3187	3,2484	3,5344	3,2048

SISTEMA DE TRANSPORTE POR ÔNIBUS CONVENCIONAL E BRT DE BH HISTÓRICO DA COMERCIALIZAÇÃO DA MÍDIA ÔNIBUS



Obs: Neste mês foram comercializados 182 unidades de mídia tipo TT/JT. Sendo 175 desses veículos com mídia institucional.