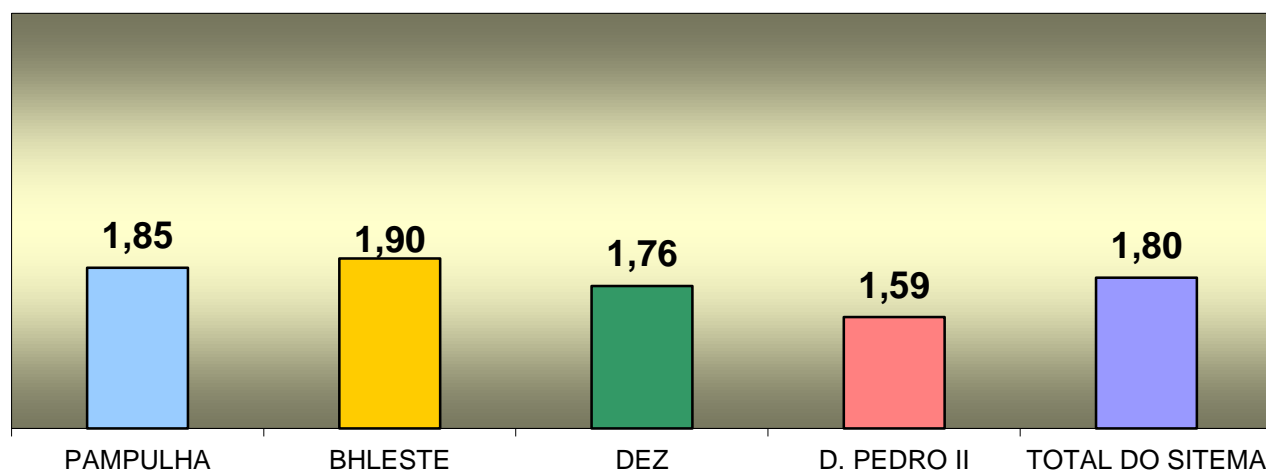


## SUMÁRIO

<b>INFORMAÇÕES GERAIS DO MÊS</b>	<b>02</b>
<b>PASSAGEIROS REGISTRADOS</b>	<b>03</b>
<b>HISTÓRICO MENSAL/ANUAL DE PASSAGEIROS REGISTRADOS</b>	<b>04</b>
<b>PASSAGEIROS REGISTRADOS POR TIPO DE DIA</b>	<b>05</b>
<b>MOVIMENTO DIÁRIO DE PASSAGEIROS REGISTRADOS</b>	<b>06</b>
<b>PASSAGEIROS DO MOVE - AV. CRISTIANO MACHADO</b>	<b>07</b>
<b>PASSAGEIROS DO MOVE - AV. ANTÔNIO CARLOS</b>	<b>08</b>
<b>PASSAGEIROS REGISTRADOS POR LINHA</b>	<b>09</b>
<b>PASSAGEIROS EQUIVALENTE POR MÊS/TARIFA/TIPO DE DIA</b>	<b>16</b>
<b>PASSAGEIRO REGISTRADO E EQUIVALENTE NO MÊS</b>	<b>17</b>
<b>DISTRIBUIÇÃO DOS PASSAGEIROS POR MEIO DE PAGAMENTO</b>	<b>18</b>
<b>DISTRIBUIÇÃO MENSAL DOS PASSAGEIORS POR CRÉDITO ELETRÔNICO</b>	<b>19</b>
<b>DADOS DO SISTEMA DE BILHETAGEM ELETRÔNICA</b>	<b>20</b>
<b>QUANTITATIVO MENSAL POR TIPO DE CARTÃO</b>	<b>21</b>
<b>CARACTERÍSTICAS DOS PADRÕES DE VEÍCULOS</b>	<b>22</b>
<b>FROTA TOTAL POR CONSÓRCIO</b>	<b>23</b>
<b>FROTA POR FABRICANTE</b>	<b>24</b>
<b>HISTÓRICO DA PRODUÇÃO QUILOMÉTRICA MENSAL</b>	<b>25</b>
<b>VIAGENS ESPECIFICADAS X REALIZADAS</b>	<b>26</b>
<b>RELATÓRIO DE ACOMPANHAMENTO FINANCEIRO - RAF</b>	<b>27</b>
<b>TARIFA MÉDIA DO SISTEMA</b>	<b>28</b>
<b>HISTÓRICO DA COMERCIALIZAÇÃO DA MÍDIA ÔNIBUS</b>	<b>29</b>

<b>SISTEMA DE TRANSPORTE POR ÔNIBUS CONVENCIONAL E BRT DE BH</b>					
<b>INFORMAÇÕES GERAIS</b>				<b>MÊS</b>	<b>jan-21</b>
<b>ITENS</b>	<b>CONSÓRCIOS</b>				<b>TOTAL DO SISTEMA</b>
	<b>PAMPULHA</b>	<b>BHLESTE</b>	<b>DEZ</b>	<b>D. PEDRO II</b>	
<b>R T S</b>	<b>VENDA NOVA/ PAMPULHA</b>	<b>NORTE/ NORDESTE/ LESTE</b>	<b>BARREIRO/ OESTE</b>	<b>NOROESTE</b>	
<b>Empresas Operadoras</b>	11	9	10	9	<b>39</b>
<b>Passageiros Registrados - passageiros pagantes e gratuitos que passam pela roleta</b>	4.312.600	4.331.210	3.983.800	1.926.121	<b>14.553.731</b>
<b>Gratuidades Registradas - passageiros gratuitos que utilizam esse benefício passando pela roleta</b>	333.450	471.553	341.725	210.955	<b>1.357.683</b>
<b>Passageiros Equivalentes - quantitativo de passageiros pagantes proporcional ao valor da tarifa cheia</b>	3.704.048	3.573.289	3.395.716	1.600.619	<b>12.273.671</b>
<b>Viagens Especificadas</b>	122.614	118.053	108.795	53.344	<b>402.806</b>
<b>Viagens Realizadas</b>	119.181	116.943	106.909	53.122	<b>396.155</b>
<b>Produção Quilométrica</b>	2.329.582	2.279.470	2.269.421	1.211.493	<b>8.089.965</b>
<b>PMM - Percurso Médio Mensal</b>	3.161	3.328	3.397	2.277	<b>3.085</b>
<b>IPK - Média do Sistema</b>	1,85	1,90	1,76	1,59	<b>1,80</b>
<b>Frota</b>	737	685	668	532	<b>2.622</b>
<b>Idade Média da Frota</b>	5 a e 5 meses	6 a e 3 meses	4 a e 11 meses	4 a e 9 meses	<b>5 a e 4 meses</b>
<b>Linhas transporte coletivo</b>	80	88	80	52	<b>300</b>
<b>Linhas do MOVE - linhas das estações de transferência</b>	24	13	0	0	<b>37</b>
<b>Linhas de Bloqueio - linhas de roleta das estações</b>	6	3	4	-	<b>13</b>
<b>Total de Linhas por Consórcio</b>	110	104	84	52	<b>350</b>

**ÍNDICE DE PASSAGEIRO POR QUILOMÉTRIO - IPK**



## SISTEMA DE TRANSPORTE POR ÔNIBUS CONVENCIONAL E BRT DE BH PASSAGEIRO MENSAL REGISTRADO POR CONSÓRCIO

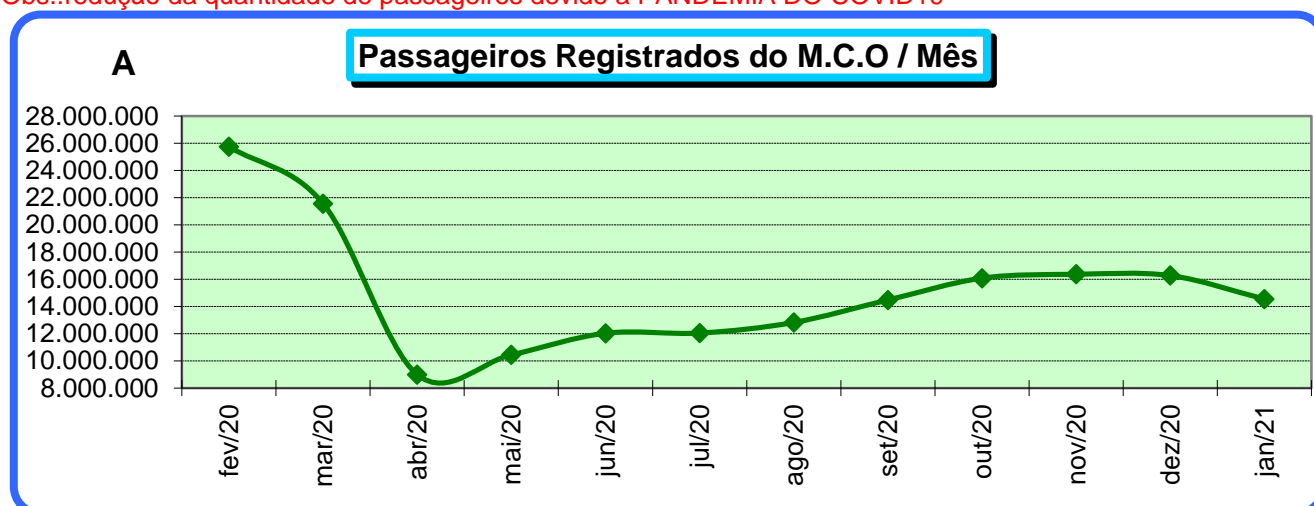
MÊS **jan-21**

CONSÓRCIOS				TOTAL DO SISTEMA
PAMPULHA	BHLESTE	DEZ	D. PEDRO II	
4.312.600	4.331.210	3.983.800	1.926.121	14.553.731
29,6%	29,8%	27,4%	13,2%	

### PASSAGEIROS REGISTRADOS NOS ÚLTIMOS DOZE MESES POR CONSÓRCIO E TOTAL DO SISTEMA

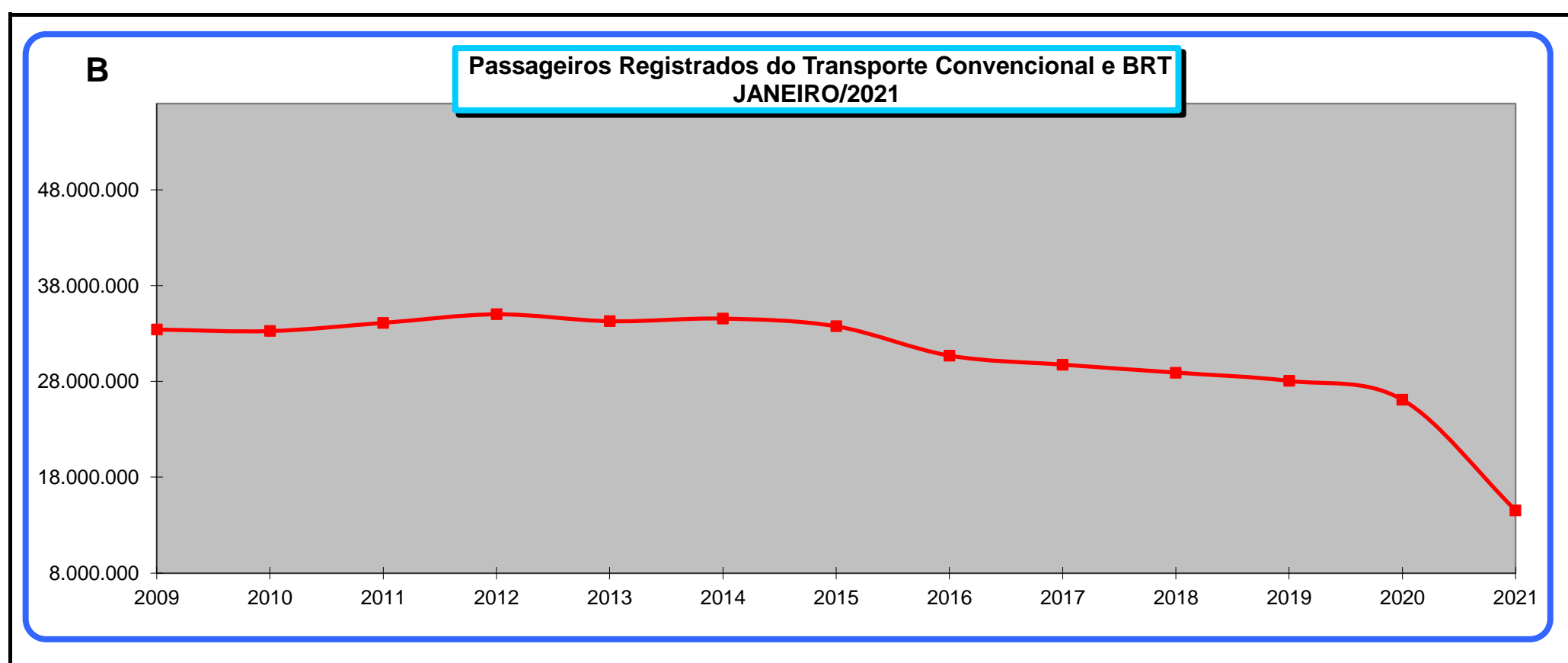
MÊS/ANO	CONSÓRCIOS				TOTAL DO SISTEMA
	PAMPULHA	BHLESTE	DEZ	D. PEDRO II	
fev/20	7.691.767	7.528.725	6.788.918	3.737.557	25.746.967
mar/20	6.425.808	6.315.711	5.738.748	3.086.509	21.566.776
abr/20	2.553.580	2.771.840	2.474.397	1.198.968	8.998.785
mai/20	2.975.860	3.206.492	2.858.703	1.406.131	10.447.186
jun/20	3.459.230	3.681.191	3.268.552	1.628.170	12.037.143
jul/20	3.501.635	3.676.021	3.267.323	1.605.172	12.050.151
ago/20	3.714.357	3.902.039	3.492.259	1.720.249	12.828.904
set/20	4.229.687	4.343.297	3.950.424	1.955.381	14.478.789
out/20	4.731.927	4.796.995	4.380.757	2.176.000	16.085.679
nov/20	4.816.698	4.865.232	4.466.250	2.222.987	16.371.167
dez/20	4.745.395	4.873.650	4.469.330	2.187.226	16.275.601
jan/21	4.312.600	4.331.210	3.983.800	1.926.121	14.553.731

Obs.:redução da quantidade de passageiros devido a PANDEMIA DO COVID19



**SISTEMA DE TRANSPORTE POR ÔNIBUS CONVENCIONAL E BRT DE BH  
HISTÓRICO MENSAL/ANUAL DE PASSAGEIROS REGISTRADOS**

MÊS / ANO	2009	2010	2011	2012	2013	2014	2015	2016	2017	2018	2019	2020	2021
JANEIRO	33.409.744	33.251.262	34.106.047	34.999.402	34.280.015	34.551.177	33.746.576	30.692.468	29.746.368	28.916.422	28.051.638	26.088.518	14.553.731
FEVEREIRO	32.220.771	30.056.122	36.178.886	34.625.247	32.538.057	34.628.139	32.699.008	32.241.900	28.671.859	27.286.942	28.528.949	25.746.967	
MARÇO	39.673.818	39.730.589	37.965.586	38.885.276	37.678.738	36.041.114	40.489.413	36.991.702	34.278.180	32.675.632	29.080.387	21.566.776	
ABRIL	36.327.728	36.158.458	37.371.342	36.733.683	39.324.788	36.885.820	36.618.957	34.481.371	28.986.438	31.993.828	30.196.354	8.998.785	
MAIO	37.950.669	38.762.730	40.967.268	41.198.912	38.136.369	38.779.133	37.683.761	35.597.916	34.087.897	31.905.123	31.579.850	10.447.186	
JUNHO	37.320.764	36.903.122	38.299.677	38.300.326	34.998.525	34.224.440	36.466.091	35.845.317	32.007.900	31.973.325	28.044.062	12.037.143	
JULHO	37.526.727	37.357.551	37.106.728	37.571.147	36.705.316	37.490.678	37.573.030	33.222.601	30.468.692	30.975.443	29.641.747	12.050.151	
AGOSTO	37.762.630	40.183.899	40.673.444	40.156.734	38.032.796	38.758.684	37.952.583	35.996.278	33.386.651	33.714.626	30.171.334	12.828.904	
SETEMBRO	38.139.706	38.609.376	39.196.467	37.011.411	37.159.806	40.556.698	37.281.217	34.532.686	31.373.473	30.769.992	29.743.488	14.478.789	
OUTUBRO	38.467.900	38.501.893	38.451.175	40.192.046	39.162.070	41.285.332	37.713.667	33.749.068	31.933.306	33.121.174	31.471.995	16.085.679	
NOVEMBRO	37.800.055	37.837.534	38.054.607	37.505.956	36.618.394	38.415.426	36.262.960	32.740.403	31.063.067	30.512.182	29.235.151	16.371.167	
DEZEMBRO	36.547.271	37.950.893	37.471.479	36.039.700	34.875.850	36.699.411	34.449.934	32.181.734	29.472.664	28.871.955	27.441.902	16.275.601	
<b>TOTAL</b>	<b>435.388.116</b>	<b>443.147.783</b>	<b>445.303.429</b>	<b>455.842.706</b>	<b>453.219.840</b>	<b>439.510.724</b>	<b>448.316.052</b>	<b>438.937.197</b>	<b>375.476.495</b>	<b>372.716.644</b>	<b>353.186.857</b>	<b>192.975.666</b>	<b>14.553.731</b>



**MÉDIA DE PASSAGEIROS REGISTRADOS POR VEÍCULO/MÊS/CONSÓRCIO  
HISTÓRICO DOS ÚLTIMOS 12 MESES**

MÊS/ANO	CONSÓRCIOS				MÉDIA DO SISTEMA
	PAMPULHA	BHLESTE	DEZ	D. PEDRO II	
fev/20	9.484	10.243	9.113	6.639	<b>9.021</b>
mar/20	7.856	8.593	7.631	5.482	<b>7.520</b>
abr/20	3.129	3.776	3.304	2.137	<b>3.146</b>
mai/20	3.701	4.363	3.817	2.467	<b>3.655</b>
jun/20	4.752	5.406	4.623	2.950	<b>4.512</b>
jul/20	4.830	5.390	4.708	3.023	<b>4.578</b>
ago/20	5.123	5.721	5.054	3.240	<b>4.880</b>
set/20	5.739	6.350	5.784	3.725	<b>5.507</b>
out/20	6.394	7.013	6.414	4.145	<b>6.112</b>
nov/20	6.536	7.113	6.578	4.202	<b>6.227</b>
dez/20	6.439	7.125	6.592	4.127	<b>6.191</b>
jan/21	5.852	6.323	5.964	3.621	<b>5.551</b>

**SISTEMA DE TRANSPORTE POR ÔNIBUS CONVENCIONAL E BRT DE BH  
MOVIMENTO DIÁRIO E MÉDIA DE PASSAGEIROS REGISTRADOS NO MÊS**

**MÊS jan-21**

MÊS/ANO	CONSÓRCIOS				TOTAL DO SISTEMA
	PAMPULHA	BHLESTE	DEZ	D. PEDRO II	
Dia Útil (D.U.)	3.700.278	3.681.182	3.372.768	1.658.568	12.412.796
D.U. Atípico	0	0	0	0	0
D.U. Férias	0	0	0	0	0
Sábado	403.578	439.733	400.949	177.917	1.422.177
Dom. / Feriados	208.744	210.295	210.083	89.636	718.758
<b>TOTAL</b>	<b>4.312.600</b>	<b>4.331.210</b>	<b>3.983.800</b>	<b>1.926.121</b>	<b>14.553.731</b>

**HISTÓRICO DE PASSAGEIROS REGISTRADOS POR TIPO DE DIA NOS ÚLTIMOS 12 MESES**

Mês	TOTAL MENSAL DE PASSAGEIROS REGISTRADOS POR TIPO DE DIA						QUANT. MÉDIA DE PASSAG. REGISTRADOS POR TIPO DE DIA						Quantidade de Dias					
	Dia Útil	D. U.	D. U. F.	Sábado	Dom.	Total	Dia Útil	D. U.	D.U. F.	Sábado	Dom.	Média	Dia	D.U.	U. F.	Sáb.	Dom.	Total
	(D.U.)	Atípico	Férias		Feriado		(D.U.)	Atípico	Férias		Feriado	Geral	Útil	Atíp.	Fér.	Típ.	Fer.	Total
fev/2020	20.129.282	685.793	0	2.951.074	1.980.818	25.746.967	1.184.075	685.793		590.215	330.136	887.826	17	1	0	5	6	29
mar/2020	15.310.487	3.572.142	0	1.403.152	1.280.995	21.566.776	1.177.730	396.905		467.717	213.499	695.702	13	9	0	3	6	31
abr/2020	7.566.695	0	0	799.584	632.506	8.998.785	378.335			199.896	105.418	299.960	20	0	0	4	6	30
mai/2020	8.677.988	0	0	1.118.658	650.540	10.447.186	433.899			223.732	108.423	337.006	20	0	0	5	6	31
jun/2020	9.945.454	458.663	0	1.025.513	607.513	12.037.143	497.273	458.663		256.378	121.503	401.238	20	1	0	4	5	30
jul/2020	10.849.346	0	0	900.288	300.517	12.050.151	471.711			225.072	75.129	388.715	23	0	0	4	4	31
ago/2020	11.307.624	0	0	992.943	528.337	12.828.904	538.458			248.236	88.056	413.836	21	0	0	4	6	31
set/2020	12.751.717	0	0	1.162.735	564.337	14.478.789	607.225			290.684	112.867	482.626	21	0	0	4	5	30
out/2020	13.852.311	0	0	1.603.638	629.730	16.085.679	659.634			320.728	125.946	518.893	21	0	0	5	5	31
nov/2020	14.022.500	0	0	1.425.388	923.279	16.371.167	701.125			356.347	153.880	545.706	20	0	0	4	6	30
dez/2020	13.194.831	0	0	2.146.561	934.209	16.275.601	694.465			357.760	155.702	525.019	19	0	0	6	6	31
jan/2021	12.412.796	0	0	1.422.177	718.758	14.553.731	620.640			284.435	119.793	469.475	20	0	0	5	6	31
<b>TOTAL</b>	<b>150.021.031</b>	<b>4.716.598</b>	<b>0</b>	<b>16.951.711</b>	<b>9.751.539</b>	<b>181.440.879</b>	<b>663.714</b>	<b>428.782</b>	<b>#DIV/0!</b>	<b>318.433</b>	<b>142.529</b>	<b>497.167</b>	<b>235</b>	<b>11</b>	<b>0</b>	<b>53</b>	<b>67</b>	<b>366</b>

# SISTEMA DE TRANSPORTE POR ÔNIBUS CONVENCIONAL E BRT DE BH

## MOVIMENTO DIÁRIO E MÉDIA DE PASSAGEIROS REGISTRADOS NO MÊS

**MÊS**    **jan-21**

		Passageiro Registrado		
		Dia Útil	Sábado	Domingo/Feriado
01/jan/21	Sex			72.603
02/jan/21	Sáb		238.792	
03/jan/21	Dom			121.982
04/jan/21	Seg	628.589		
05/jan/21	Ter	647.367		
06/jan/21	Qua	655.898		
07/jan/21	Qui	656.343		
08/jan/21	Sex	692.236		
09/jan/21	Sáb		341.152	
10/jan/21	Dom			133.809
11/jan/21	Seg	601.729		
12/jan/21	Ter	598.997		
13/jan/21	Qua	604.305		
14/jan/21	Qui	595.145		
15/jan/21	Sex	592.068		
16/jan/21	Sáb		276.911	
17/jan/21	Dom			131.747
18/jan/21	Seg	600.732		
19/jan/21	Ter	606.359		
20/jan/21	Qua	620.061		
21/jan/21	Qui	607.471		
22/jan/21	Sex	609.283		
23/jan/21	Sáb		277.898	
24/jan/21	Dom			131.138
25/jan/21	Seg	613.474		
26/jan/21	Ter	618.279		
27/jan/21	Qua	621.944		
28/jan/21	Qui	619.188		
29/jan/21	Sex	623.328		
30/jan/21	Sáb		287.424	
31/jan/21	Dom			127.479

1º Decêndio	Total	Média	Nº de Dias
Dia Útil	3.280.433	656.087	5
Sábado	579.944	289.972	2
Domingo/Feriado	328.394	109.465	3
<b>TOTAL</b>	<b>4.188.771</b>		10

2º Decêndio	Total	Média	Nº de Dias
Dia Útil	4.819.396	602.425	8
Sábado	276.911	276.911	1
Domingo/Feriado	131.747	131.747	1
<b>TOTAL</b>	<b>5.228.054</b>		10

3º Decêndio	Total	Média	Nº de Dias
Dia Útil	4.312.967	616.138	7
Sábado	565.322	282.661	2
Domingo/Feriado	258.617	129.309	2
<b>TOTAL</b>	<b>5.136.906</b>		11

Mês	Total	Média	Nº de Dias
Dia Útil	12.412.796	620.640	20
Sábado	1.422.177	284.435	5
Domingo/Feriado	718.758	119.793	6
<b>TOTAL</b>	<b>14.553.731</b>		31

**LEGENDA**

Dia Útil
Sábado
Domingo/Feriado

Obs.:

- excluído o passageiro da linha 9999 - Teste vistoria
- excluído o passageiro da linha 4003 - Linha de Acesso ao Shopping Barreiro
- excluído o passageiro das linhas 4004 e 1002 - Linha de Banheiro das Estações
- excluído o passageiro da linha 2002 - Linha de Bloqueio do Restaurante Popular
- **diminuição do número de passageiro por dia devido a Pandemia do COVID19**

**PASSAGEIROS DO MOVE - AV. CRISTIANO MACHADO - ACOMPANHAMENTO MENSAL**

**LINHAS TRONCAIS, ESTAÇÕES DE TRANSFERÊNCIA E LINHAS DE ESTAÇÕES**

LINHAS	AGOSTO/2020		SETEMBRO/2020		OUTUBRO/2020		NOVEMBRO/2020		DEZEMBRO/2020		JANEIRO/2021	
	TOTAL	MÉDIA DU	TOTAL	MÉDIA DU	TOTAL	MÉDIA DU	TOTAL	MÉDIA DU	TOTAL	MÉDIA DU	TOTAL	MÉDIA DU
62	115.608	4.683	125.857	5.103	138.282	5.533	140.317	5.865	136.311	5.658	135.181	5.620
66	51.594	2.274	57.101	2.524	64.275	2.782	63.781	2.907	59.791	2.775	58.792	2.677
82	52.382	2.331	57.592	2.562	64.531	2.826	64.861	3.012	60.663	2.853	62.565	2.886
85	1.818	87	7.903	370	11.703	523	13.446	633	13.202	636	12.946	609
3001	260.785	10.891	284.949	11.878	314.062	12.785	320.567	13.425	328.233	13.774	287.916	12.128
3002	23.748	1.038	30.408	1.310	33.634	1.402	33.707	1.484	35.514	1.481	32.420	1.369
6030	0	*	0	*	440	31	1.054	53	739	39	1.025	51
8550	0	*	0	*	200	*	401	*	297	*	304	*
8551	2.801	118	2.819	118	3.245	132	3.385	147	3.204	137	3.878	165
CM02	6.389	255	6.932	330	6.930	320	7.284	295	7.252	294	7.181	288
CM03	21.415	872	25.632	1.027	28.068	1.074	29.864	1.196	31.609	1.252	23.145	910
CM04	4.408	186	5.242	217	5.982	241	5.814	246	5.773	242	5.634	240
CM05	2.154	89	2.434	100	2.671	109	2.697	115	2.719	116	3.013	129
CM06	16.399	678	17.876	735	20.000	802	20.155	838	19.939	833	18.163	756
CM07	13.865	573	15.700	665	18.079	737	18.420	791	18.424	793	16.229	686
CM08	4.464	186	5.151	233	5.209	248	5.388	221	5.400	221	5.274	221
CM09	10.931	456	11.842	491	13.456	542	12.988	558	12.570	534	11.713	497
CM10	19.224	814	20.877	891	22.884	955	23.964	1.049	23.559	1.029	21.559	924
PR01	145.003	6.316	164.067	7.103	180.941	7.649	181.901	8.122	185.077	8.287	155.385	6.902
PR02	157.900	6.340	177.995	7.103	196.360	7.639	200.248	8.110	206.825	8.195	166.702	6.694
SD01	108.182	4.693	118.715	5.116	131.628	5.522	139.761	5.861	136.793	6.174	113.506	5.026
SD02	114.488	4.766	135.389	5.599	152.039	6.098	148.352	6.629	165.291	6.748	137.478	5.759
<b>TOTAL GERAL</b>	<b>1.133.558</b>	<b>47.646</b>	<b>1.274.481</b>	<b>53.475</b>	<b>1.414.619</b>	<b>57.940</b>	<b>1.438.355</b>	<b>61.556</b>	<b>1.459.185</b>	<b>62.069</b>	<b>1.280.009</b>	<b>54.537</b>

CM - Estações de Transferência da Av. Cristiano Machado

PR E SD - Estações de Transferência da Área Central

**LINHA 3000 (BLOQUEIO) E LINHAS ALIMENTADORAS ESTAÇÃO SAO GABRIEL**

LINHAS	AGOSTO/2020		SETEMBRO/2020		OUTUBRO/2020		NOVEMBRO/2020		DEZEMBRO/2020		JANEIRO/2021	
	TOTAL	MÉDIA DU	TOTAL	MÉDIA DU	TOTAL	MÉDIA DU	TOTAL	MÉDIA DU	TOTAL	MÉDIA DU	TOTAL	MÉDIA DU
3000	102.284	4.008	112.504	4.454	121.360	4.662	119.917	4.723	120.674	4.719	110.232	4.387
503	15.401	653	17.298	731	20.381	851	21.098	916	20.215	888	18.457	803
504	19.967	836	22.252	933	25.709	1.064	27.463	1.183	26.017	1.126	23.066	988
702	5.153	217	5.382	227	5.761	233	6.520	278	6.615	280	6.061	256
703	6.452	264	7.084	284	7.607	302	7.876	324	7.948	331	8.197	347
705	8.025	342	8.159	349	9.416	393	9.621	415	9.424	413	9.558	413
706	6.641	281	6.871	289	7.430	305	7.953	341	7.300	316	6.207	261
707	28.036	1.194	30.068	1.286	34.386	1.448	35.545	1.559	34.594	1.535	32.204	1.415
708	13.361	542	14.745	597	16.495	653	15.842	644	14.962	602	13.583	551
709	513	*	664	*	829	*	1.217	*	1.188	*	980	*
710	81	*	114	*	97	*	170	*	137	*	120	*
711	29.143	1.211	29.762	1.247	33.991	1.382	33.608	1.412	34.121	1.446	32.257	1.361
713	18.903	780	21.298	883	24.455	996	25.842	1.098	26.339	1.120	23.742	1.002
714	9.172	367	9.732	394	9.807	386	9.560	392	10.072	411	9.891	410
715	36.284	1.489	39.960	1.641	44.340	1.788	44.818	1.867	45.259	1.877	39.184	1.626
716	15.454	640	17.461	722	19.821	802	20.433	871	21.187	907	18.791	807
732	400	*	380	*	474	*	790	*	561	*	474	*
734	3.210	133	3.543	150	3.805	155	4.038	172	3.861	162	3.501	144
806	23.238	982	25.532	1.084	29.442	1.225	30.160	1.295	29.982	1.292	28.215	1.218
807	20.766	868	22.880	965	24.843	1.031	25.302	1.093	24.661	1.068	22.502	951
808	24.663	1.048	26.564	1.137	28.265	1.170	28.385	1.230	28.747	1.234	26.393	1.119
809	14.579	588	15.467	633	17.485	697	18.131	750	18.482	756	16.809	702
810	7.891	333	8.722	367	9.980	416	10.417	454	9.759	431	9.763	425
811	11.772	478	12.000	491	12.922	519	13.146	555	12.257	515	10.863	449
812	36	*	38	*	43	*	86	*	64	*	76	*
813	33.267	1.381	37.546	1.546	42.700	1.691	43.215	1.785	44.641	1.797	39.855	1.599
814	26.048	1.081	28.061	1.161	31.357	1.264	32.317	1.355	33.168	1.385	29.788	1.235
815	72.049	2.866	78.011	3.084	85.626	3.312	86.516	3.490	85.812	3.428	78.502	3.174
823	21.513	895	23.993	1.004	27.035	1.102	26.825	1.137	26.928	1.138	24.631	1.040
825	24.589	1.000	25.031	1.030	28.607	1.132	29.034	1.196	28.820	1.173	26.853	1.102
832	29.308	1.215	31.051	1.269	34.734	1.389	35.683	1.496	36.637	1.509	34.205	1.409
836	652	*	590	*	509	*	807	*	848	*	602	*
837	14.205	565	15.185	605	15.241	584	15.286	612	16.681	673	15.503	649
838			570	64	2.356	94	2.905	122	3.388	144	3.435	148
<b>Total Geral</b>	<b>643.056</b>	<b>26.255</b>	<b>698.518</b>	<b>28.590</b>	<b>777.309</b>	<b>31.045</b>	<b>790.526</b>	<b>32.765</b>	<b>791.349</b>	<b>32.675</b>	<b>724.500</b>	<b>29.990</b>



PASSAGEIROS DO MOVE - AV. ANTÔNIO CARLOS - ACOMPANHAMENTO MENSAL

LINHAS TRONCAIS, ESTAÇÕES DE TRANSFERÊNCIA E LINHAS DE ESTAÇÕES

LINHAS	AGOSTO/2020		SETEMBRO/2020		OUTUBRO/2020		NOVEMBRO/2020		DEZEMBRO/2020		JANEIRO/2021	
	TOTAL	MÉDIA DU	TOTAL	MÉDIA DU	TOTAL	MÉDIA DU	TOTAL	MÉDIA DU	TOTAL	MÉDIA DU	TOTAL	MÉDIA DU
51	73.755	3.102	83.469	3.514	94.265	3.897	96.854	4.175	89.972	3.861	87.311	3.751
64	77.169	3.052	86.002	3.342	98.278	3.735	100.850	3.965	101.904	3.941	93.124	3.628
67	31.021	1.477	40.800	1.943	45.574	2.170	47.823	2.391	45.681	2.338	42.172	2.109
2000	49.011	1.943	53.488	2.134	57.500	2.222	58.120	2.361	58.168	2.301	51.839	2.100
2001	170.809	7.103	191.250	7.941	212.273	8.617	214.817	9.123	212.292	8.916	195.356	8.203
5250	79.543	3.341	90.063	3.792	97.758	4.065	99.214	4.323	93.662	4.065	89.590	3.872
5550	11.379	501	12.137	537	13.249	573	12.832	591	11.901	555	12.835	588
6000	50.154	2.020	56.858	2.305	66.937	2.683	67.860	2.773	68.902	2.752	59.816	2.448
6001	349.954	14.731	401.299	16.837	444.736	18.157	453.364	19.537	451.229	19.243	405.172	17.439
6031	0	*	0	*	0	*	0	*	0	*	0	*
6350	84.667	3.508	90.257	3.738	96.015	3.896	96.035	4.063	94.459	3.980	90.362	3.817
7000	111.647	4.571	133.124	5.406	153.186	6.042	160.195	6.576	167.452	6.762	135.100	5.576
7001	181.423	7.587	201.789	8.380	226.196	9.234	227.666	9.744	228.560	9.702	209.058	8.963
AC01	29.775	1.228	33.286	1.371	36.016	1.445	36.636	1.537	36.621	1.523	33.700	1.405
AC02	19.911	795	21.321	874	24.323	971	24.272	1.021	24.610	1.013	21.319	881
AC03	26.963	1.111	30.377	1.254	33.751	1.358	33.811	1.421	34.159	1.427	30.692	1.291
AC04	17.147	707	18.727	769	20.172	813	20.155	849	19.689	819	18.323	765
AC05	16.724	665	19.341	776	22.919	899	22.562	949	22.528	928	21.083	867
AC06	6.602	276	7.644	308	8.819	353	8.440	324	8.123	340	7.071	290
AC07	9.563	409	10.665	445	12.641	517	12.905	552	12.466	524	11.412	489
AC08	19.584	830	24.393	1.038	29.342	1.273	29.049	1.277	26.924	1.183	22.708	978
AC09	8.385	354	9.212	392	10.572	438	10.887	472	10.447	452	9.452	405
AC10	13.726	573	15.328	636	17.388	707	17.131	719	17.321	725	16.066	671
AC12	14.409	599	16.836	668	18.543	727	18.620	763	18.557	756	18.581	759
AC13	28.510	1.203	32.323	1.357	35.970	1.473	36.840	1.589	36.671	1.586	33.085	1.414
AC14	16.020	663	17.731	736	20.279	831	21.425	913	20.365	874	18.813	799
AC15	4.081	175	4.519	191	5.384	221	5.181	221	5.082	218	5.359	233
AC16	20.335	877	23.547	1.093	23.334	1.068	25.442	1.132	25.161	1.107	26.204	1.120
AC17	20.169	836	21.398	887	23.889	969	26.152	1.121	28.703	1.276	23.699	1.071
AC18	17.257	710	20.922	850	23.044	901	9.694	519	0	*	5.083	373
AC19	2.515	92	0	*	433	37	12.665	530	17.492	734	16.392	750
AC20	11.813	517	13.278	632	14.246	678	14.580	700	14.661	772	1.325	88
AC21	5.869	248	8.913	369	9.688	396	8.098	345	9.105	379	14.613	609
AC22	13.141	577	13.272	632	12.918	584	14.401	612	15.862	660	13.466	568
AC23	12.603	495	14.946	660	15.392	673	17.335	661	17.144	641	16.151	593
AC24	19.679	803	22.702	895	26.231	1.019	25.986	1.043	24.023	1.011	23.467	934
AC25	15.061	624	16.673	794	16.448	746	18.424	771	18.586	741	16.551	714
<b>TOTAL GERAL</b>	<b>1.640.374</b>	<b>68.301</b>	<b>1.857.890</b>	<b>77.495</b>	<b>2.067.709</b>	<b>84.365</b>	<b>2.106.321</b>	<b>89.507</b>	<b>2.088.482</b>	<b>88.103</b>	<b>1.896.350</b>	<b>80.388</b>

AC - Estações de Transferência da Av. Antônio Carlos

LINHAS ALIMENTADORAS ESTAÇÃO PAMPULHA E OUTRAS INTEGRADAS

LINHAS	AGOSTO/2020		SETEMBRO/2020		OUTUBRO/2020		NOVEMBRO/2020		DEZEMBRO/2020		JANEIRO/2021	
	TOTAL	MÉDIA DU	TOTAL	MÉDIA DU	TOTAL	MÉDIA DU	TOTAL	MÉDIA DU	TOTAL	MÉDIA DU	TOTAL	MÉDIA DU
510	21.463	902	25.107	1.054	27.390	1.122	28.629	1.223	28.020	1.198	26.139	1.117
609									22.527	1.680	33.193	1.427
614	54.495	2.291	61.681	2.595	66.321	2.731	66.071	2.848	65.301	2.815	61.533	2.670
615	28.933	1.210	31.941	1.335	36.216	1.479	36.784	1.570	36.883	1.563	33.097	1.411
616	53.000	2.161	60.436	2.449	69.938	2.768	72.837	3.008	74.460	3.055	66.168	2.701
617	68.114	2.842	75.088	3.126	82.661	3.350	83.436	3.526	83.184	3.500	75.443	3.176
618	66.372	2.771	76.068	3.172	85.448	3.477	86.361	3.666	87.163	3.691	79.909	3.398
619	19.884	864	22.628	982	25.659	1.097	26.690	1.193	25.592	1.161	23.110	1.034
620	9.249	401	10.951	476	12.524	535	13.239	596	12.025	553	10.878	487
643	12.916	557	14.769	636	17.004	714	17.711	787	16.852	755	15.565	691
644	15.967	697	18.498	802	21.131	901	21.607	964	20.765	938	19.787	878
645	19.262	837	22.606	979	25.293	1.076	25.886	1.160	25.080	1.133	23.498	1.052
712	21.624	919	24.965	1.062	28.524	1.192	30.133	1.310	30.045	1.315	27.402	1.194
717	9.434	393	10.120	424	10.732	433	11.093	468	10.436	443	10.566	440
718	6.105	270	7.380	323	8.176	347	8.265	366	7.898	356	7.119	314
719	37.122	1.580	43.585	1.845	49.166	2.041	50.061	2.157	48.492	2.098	46.081	1.979
5106	67.603	2.730	80.544	3.217	89.235	3.494	90.749	3.694	90.315	3.588	76.756	3.075
5107	19.306	919	23.676	1.127	26.473	1.261	27.289	1.364	24.972	1.289	23.181	1.159
5201	134.797	5.724	155.972	6.653	176.299	7.367	176.112	7.750	167.358	7.343	154.859	6.772
5401	23.320	980	25.257	1.056	28.277	1.149	28.650	1.213	27.433	1.152	25.295	1.057
8101	78.000	3.395	89.624	3.864	99.408	4.202	101.120	4.547	99.600	4.459	84.144	3.759
<b>Total Geral</b>	<b>766.966</b>	<b>32.445</b>	<b>880.896</b>	<b>37.178</b>	<b>985.875</b>	<b>40.735</b>	<b>1.002.723</b>	<b>43.410</b>	<b>1.004.401</b>	<b>43.381</b>	<b>923.723</b>	<b>39.792</b>

Obs.: linha 609 a partir de 14/12/2020 é alimentadora da Estação Pampulha

LINHAS ALIMENTADORAS ESTAÇÃO VENDA NOVA / ESTAÇÃO VILARINHO

LINHAS	AGOSTO/2020		SETEMBRO/2020		OUTUBRO/2020		NOVEMBRO/2020		DEZEMBRO/2020		JANEIRO/2021	
	TOTAL	MÉDIA DU	TOTAL	MÉDIA DU	TOTAL	MÉDIA DU	TOTAL	MÉDIA DU	TOTAL	MÉDIA DU	TOTAL	MÉDIA DU
607	63.605	2.633	70.814	2.928	77.077	3.118	79.086	3.315	83.924	3.505	69.675	2.884
608	42.581	1.750	48.141	1.986	55.500	2.218	56.852	2.399	59.127	2.496	51.801	2.175
621	14.323	579	16.664	671	18.670	737	18.476	755	17.651	694	16.283	641
622	5.829	278	6.149	293	6.535	311	6.693	335	6.289	331	7.669	383
623	7.715	329	8.680	368	9.269	379	9.544	408	9.280	398	8.706	370
624	23.833	1.010	27.048	1.140	30.065	1.240	31.723	1.371	31.592	1.374	28.916	1.255
625	13.644	556	14.887	610	17.569	710	17.412	737	17.444	730	15.895	667
626	38.058	1.617	41.501	1.750	46.948	1.949	47.761	2.065	48.270	2.064	45.615	1.961
627	41.868	1.775	47.063	1.992	54.577	2.249	55.814	2.400	55.994	2.412	52.369	2.249
630	0	*	0	*	0	*	0	*	0	*	0	*
631	1.951	85	2.039	90	1.240	50	1.409	63	1.181	51	1.179	50
633	18.095	773	20.314	871	23.153	970	24.223	1.067	24.190	1.065	21.492	935
634	60.998	2.493	69.024	2.821	76.928	3.058	78.086	3.233	80.571	3.302	67.123	2.765
635	23.426	1.010	27.786	1.200	31.292	1.317	31.685	1.403	31.740	1.411	30.292	1.340
636	15.164	646	16.892	721	19.786	826	20.441	897	20.117	890	19.125	841
637	15.680	650	16.939	698	18.690	750	19.668	815	19.327	799	17.652	742
638	14.799	622	17.032	718	19.162	794	19.502	842	18.443	799	17.009	736
640	7.927	329	8.870	368	9.798	403	10.166	430	9.082	387	9.243	391
641	37.315	1.581	42.052	1.777	47.893	1.971	48.905	2.096	51.223	2.202	46.142	1.965
642	1.842	81	2.086	90	1.995	81	2.194	95	2.572	108	2.145	93
735	17.414	740	19.549	818	22.391	925	23.018	985	23.091	985	21.475	920
736	15.121	638	16.479	700	18.545	768	18.595	799	18.770	804	16.107	690
737	28.299	1.201	32.363	1.382	35.449	1.467	36.154	1.548	36.793	1.590	33.194	1.430
738	35.041	1.442	38.364	1.568	44.446	1.774	44.738	1.846	44.485	1.825	41.153	1.693
739	17.361	721	19.739	813	22.133							



**PASSAGEIROS/MÊS REGISTRADOS NO M.C.O POR LINHA  
CLASSIFICAÇÃO QUANTITATIVA**

Linha	TS	Nome da Linha	MÊS	
			Consórcio	jan-21
			Passageiros M.C.O	
6001	BLQ	LINHA DE BLOQUEIO ESTAÇÃO PAMPULHA	801	405.172
3001	BLQ	LINHAS DE BLOQUEIO ESTAÇÃO SÃO GABRIEL	802	287.916
1502	DI	VISTA ALEGRE / GUARANI	803	216.569
30	TO	ESTAÇÃO DIAMANTE/CENTRO	803	212.509
7001	BLQ	LINHA DE BLOQUEIO ESTAÇÃO VILARINHO	801	209.058
1001	BLQ	LINHAS DE BLOQUEIO ESTAÇÃO DIAMANTE	803	198.801
2001	BLQ	LINHAS DE BLOQUEIO ESTAÇÃO VENDA NOVA	801	195.356
9101	DI	ALTO VERA CRUZ/SANTA LUCIA	802	189.265
3503A	DI	SANTA TEREZINHA/SÃO GABRIEL	804	181.775
3050	TO	ESTAÇÃO DIAMANTE/HOSPITAIS VIA BH SHOPPING	803	180.403
PR02	MOVE	ESTAÇÃO DE TRANSFERÊNCIA CARIJÓS	802	166.702
9250	PE	CAETANO FURQUIM/NOVA CINTRA VIA SAVASSI	801	165.395
1505	DI	ALTO DOS PINHEIROS/TUPI	802	160.093
PR01	MOVE	ESTAÇÃO DE TRANSFERÊNCIA TAMOIOS	802	155.385
5201	DI	DONA CLARA/BURITIS	801	154.859
8207	DI	MARIA GORETTI/ESTRELA DALVA	803	148.352
3054	SE	MILIONARIOS/CENTRO	803	138.875
SD02	MOVE	ESTAÇÃO DE TRANSFERÊNCIA RIO DE JANEIRO	802	137.478
62	TO	ESTAÇÃO VENDA NOVA/SAVASSI VIA HOSPITAIS	801	135.181
7000	BLQ	LINHA DE ACESSO ESTAÇÃO VILARINHO	801	135.100
4110	DI	DOM CABRAL/BELVEDERE	804	133.669
2104	DI	NOVA GAMELEIRA/BH SHOPPING	803	126.694
4802A	DI	PINDORAMA/BOA VISTA	802	126.230
SD01	MOVE	ESTAÇÃO DE TRANSFERÊNCIA SÃO PAULO	802	113.506
4108	DI	PEDRO II/MANGABEIRAS	804	112.601
3000	BLQ	LINHAS DE BLOQUEIO ESTAÇÃO SÃO GABRIEL	802	110.232
1509	DI	CALIFORNIA/TUPI	802	109.366
9202	DI	POMPEIA/JARDIM AMERICA	802	108.104
3302A	SE	NOVA PAMPULHA VIA ITAMARATI	804	103.725
4001	BLQ	LINHAS DE BLOQUEIO ESTAÇÃO BARREIRO	803	102.810
2101	DI	GRAJAU/SION	803	102.610
3051	SE	FLAVIO MARQUES LISBOA / SAVASSI VIA N.S.CARMO	803	101.786
2151	PE	VISTA ALEGRE/SERRA	803	101.223
9205	DI	NOVA VISTA/NOVA CINTRA	803	98.753
330	AL	ESTAÇÃO BARREIRO / INDEPENDENCIA	803	96.494
4403A	SE	ZOOLOGICO VIA SERRANO	804	95.220
9407	DI	ALTO VERA CRUZ/DOM BOSCO	804	94.744
4103	DI	APARECIDA/MANGABEIRAS	801	93.858
64	TO	ESTAÇÃO VENDA NOVA/ASSEMBLÉIA VIA CARLOS LUZ	801	93.124
3030	RA	PILAR-OLHOS D' ÁGUA / CENTRO	803	91.628
6350	TO	EST.VILARINHO/EST.BARREIRO VIA ANEL RODOVIARIO	802	90.362
5250	TO	ESTAÇÃO PAMPULHA / BETANIA	801	89.590
51	TO	ESTAÇÃO PAMPULHA/CENTRO/HOSPITAIS	801	87.311
4002	BLQ	LINHAS DE BLOQUEIO ESTAÇÃO BARREIRO	803	86.079
8001A	DI	SANTA INES/BH SHOPPING	802	84.466
8101	DI	SANTA CRUZ/ALTO SANTA LUCIA	801	84.144
618	AL	ESTAÇÃO PAMPULHA / JARDIM LEBLON	801	79.909
4801A	DI	JARDIM FILADELFIA/BOA VISTA A	804	78.709
815	AL	ESTAÇÃO SÃO GABRIEL / CONJUNTO PAULO VI	802	78.502
4113	DI	BOM JESUS/BELVEDERE	803	78.167
3052	TO	ESTAÇÃO DIAMANTE/BH SHOPPING-VIA HAVAI	803	78.120

Linha	TS	Nome da Linha	Consórcio	Passageiros M.C.O
1404A	DI	PALMEIRAS / ALIPIO DE MELO	803	77.087
5106	DI	BANDEIRANTES / BH SHOPPING	801	76.756
8350	TO	ESTAÇÃO SÃO GABRIEL/ESTAÇÃO BARREIRO	802	76.039
5503A	SE	GOIANIA A	802	75.950
617	AL	ESTAÇÃO PAMPULHA / PIRATININGA VIA RIO BRANCO	801	75.443
3055	TO	ESTAÇÃO BARREIRO/SAVASSI VIA BSHOPPING	803	74.526
9208	DI	TAQUARIL/CONJUNTO SANTA MARIA	802	71.958
9412	DI	CONJ.TAQUARIL/PADRE EUSTAQUIO	803	71.029
5502C	SE	POUSADA SANTO ANTONIO	802	70.397
607	AL	ESTAÇÃO VILARINHO/ESPLENDOR	801	69.675
9032	RA	GRANJA DE FREITAS	802	67.800
9503	DI	TAQUARIL/JARAGUA	802	67.403
5033	RA	STA TEREZINHA/PCA.DA LIBERDADE VIA TANC.NEVES	804	67.206
634	AL	EST. VILARINHO/NOVA YORK VIA JD.DOS COMERCARIOS	801	67.123
616	AL	ESTAÇÃO PAMPULHA / CÉU AZUL C	801	66.168
4405	SE	COQUEIROS	804	64.836
3029	SE	REGINA / CENTRO	803	64.153
82	TO	ESTACÃO SÃO GABRIEL / SAVASSI VIA HOSPITAIS	802	62.565
614	AL	ESTAÇÃO PAMPULHA / CÉU AZUL A	801	61.533
342	AL	ESTAÇÃO BARREIRO / SOLAR VIA ESTAÇÃO DIAMANTE	803	61.404
341	AL	ESTAÇÃO BARREIRO / ESTAÇÃO DIAMANTE VIA SAUDE	803	61.306
8208	DI	SANTA CRUZ / UNI-ESTORIL	803	61.074
8151	TO	ESTAÇÃO SÃO GABRIEL/BSHOPPING VIA ANEL RODOVIARIO	802	60.330
4107	DI	ALTO CAICARA/SERRA	804	60.146
6000	BLQ	LINHA DE ACESSO ESTAÇÃO PAMPULHA	801	59.816
4403D	SE	URCA-CONFISCO	804	59.594
66	TO	ESTAÇÃO VILARINHO/CENTRO/HOSPITAIS VIA C.MACHADO	801	58.792
9204	DI	SANTA EFIGENIA/ESTORIL	803	58.604
33	TO	ESTAÇÃO BARREIRO/CENTRO-HOSPITAIS	803	58.483
3501A	DI	JARDIM ALVORADA/SÃO MARCOS	802	58.228
4034	RA	NOVO DOM BOSCO / SAVASSI VIA PADRE EUSTAQUIO	804	57.568
SC01B	CI	CONTORNO B	801	56.524
1404C	DI	PALMEIRAS / SÃO SALVADOR	803	56.442
9211	DI	CAETANO FURQUIM/HAVAI	802	56.437
311	AL	ESTAÇÃO DIAMANTE / INDEPENDENCIA	803	56.279
5203	DI	CASTELO/ESTRELA DO ORIENTE-VIA MANACAS	803	56.187
8103	DI	NOVA FLORESTA/SANTA LUCIA	802	55.575
9214	DI	CAETANO FURQUIM / HAVAI - VIA ALTO HAVAI	802	55.094
202	AM	ESTAÇÃO VILA OESTE	803	54.883
1505R	RD	CONJUNTO FELICIDADE / CENTRO	802	53.284
4102	DI	APARECIDA/SERRA	801	53.205
205	AL	METRO CALAFATE/BURITIS	803	52.789
3501B	DI	OURO PRETO 3A GLEBA/BAIRRO IPE VIA JD. MONTANHES	802	52.581
627	AL	ESTAÇÃO VENDA NOVA/MANTIQUEIRA	801	52.369
2000	BLQ	LINHAS DE BLOQUEIO ESTAÇÃO VENDA NOVA	801	51.839
608	AL	NOVA PAMPULHA/VENDA NOVA	801	51.801
3302B	SE	XANGRILA VIA ITAMARATI	804	51.568
4032	RA	CAICARA /SAVASSI/ PCA. DA LIBERDADE	804	51.396
2103	DI	PRADO/ANCHIETA	803	50.816
4501	DI	CALIFORNIA II / SÃO PAULO	802	50.721
8106	DI	SANTA CRUZ/BH SHOPPING VIA BELVEDERE	802	50.276
9104	DI	SAGRADA FAMILIA/LUXEMBURGO	802	50.191
901	AL	CIRCULAR LESTE	802	49.892
3302D	SE	BRAUNAS	804	49.695
8203	DI	RENASCENCA/BURITIS	801	49.681
4201	DI	ALTO CAICARA/NOVA CINTRA	804	49.099

Linha	TS	Nome da Linha	Consórcio	Passageiros M.C.O
8501	DI	MARIA GORETTI/ENGENHO NOGUEIRA VIA OURO PRETO	802	48.711
4111	DI	DOM CABRAL/ANCHIETA	804	46.275
641	AL	ESTAÇÃO VILARINHO/SERRA VERDE	801	46.142
719	AL	ESTAÇÃO PAMPULHA / FLORAMAR	801	46.081
626	AL	ESTAÇÃO VENDA NOVA/ESPLendor VIA NOVA AMERICA	801	45.615
1510	DI	MADRE GERTRUDES/PROVIDENCIA	802	44.872
5506A	SE	RIBEIRO DE ABREU	802	44.329
302	AL	ESTAÇÃO DIAMANTE / VILA PINHO	803	43.457
318	AL	ESTAÇÃO BARREIRO/JARDIM LIBERDADE VIA MILIONARIOS	803	43.366
67	TO	ESTAÇÃO VILARINHO/SANTO AGOSTINHO VIA CARLOS LUZ	801	42.172
738	AL	ESTAÇÃO VILARINHO/CONJ.ZILAH SPOSITO	801	41.153
813	AL	ESTAÇÃO SÃO GABRIEL/PAULO VI VIA RIBEIRO DE ABREU	802	39.855
9206	DI	VERA CRUZ/BURITIS	803	39.643
715	AL	ESTAÇÃO SÃO GABRIEL/MONTE AZUL	802	39.184
9106	DI	SAGRADA FAMILIA/SERRA	802	37.989
8205	DI	MARIA GORETTI/NOVA GRANADA VIA ALTO BARROCA	803	37.932
5104	DI	SUZANA/CRUZEIRO-VIA UNIVERSITÁRIO	801	37.749
9411	DI	CASA BRANCA/SÃO JOSE	804	37.578
9105	DI	NOVA VISTA/SION	802	37.386
9414	DI	SANTA INES/JOAO PINHEIRO	803	36.847
309	AL	ESTAÇÃO DIAMANTE / BAIRRO PETROPOLIS	803	36.667
4150	PE	SHOPPING DEL REY/BH SHOPPING	803	36.597
SC01A	CI	CONTORNO A	801	36.540
4205	DI	ERMELINDA/SALGADO FILHO	801	36.489
104	CI	ESTAÇÃO LAGOINHA / AVENIDA	801	36.205
9201	DI	BALEIA/NOVA GRANADA	802	36.196
3301A	SE	SANTA TEREZINHA	804	34.433
3053	TO	ESTAÇÃO BARREIRO/B.PRETO	803	34.333
832	AL	ESTAÇÃO SÃO GABRIEL / CAPITAO EDUARDO	802	34.205
9030	RA	CASTANHEIRAS/CENTRO	802	34.110
9415	DI	NOSSA SENHORA DE FÁTIMA/BONFIM	804	34.046
8401	DI	CACHOEIRINHA/SÃO JOSE	804	33.800
AC01	MOVE	ESTAÇÃO DE TRANSFERÊNCIA CANDELÁRIA	801	33.700
737	AL	ESTAÇÃO VILARINHO/JAQUELINE	801	33.194
609	AL	SERRA VERDE/SANTA MONICA	801	33.193
615	AL	ESTAÇÃO PAMPULHA / CÉU AZUL B	801	33.097
AC13	MOVE	ESTAÇÃO DE TRANSFERÊNCIA MINEIRÃO	801	33.085
3250	TO	ESTAÇÃO DIAMANTE/BURITIS VIA PALMEIRAS	803	32.966
2102	DI	GAMELEIRA / SERRA	803	32.907
3002	BLQ	LINHAS DE BLOQUEIO ESTAÇÃO SÃO GABRIEL	802	32.420
711	AL	ESTAÇÃO SÃO GABRIEL/SOLIMÕES	802	32.257
707	AL	ESTAÇÃO SÃO GABRIEL/JARDIM GUANABARA	802	32.204
9801	DI	SAUDADE/SANTA CRUZ	802	31.758
32	TO	ESTAÇÃO BARREIRO/CENTRO-TAMOIOS	803	31.720
5503B	SE	GOIANIA B	802	30.711
AC03	MOVE	ESTAÇÃO DE TRANSFERÊNCIA QUADROS DO VILARINHO	801	30.692
4031	RA	SANTA MARIA / HOSPITAIS	804	30.615
635	AL	ESTAÇÃO VILARINHO / JARDIM DOS COMERCIARIOS C	801	30.292
9034	RA	TAQUARIL/CENTRO	802	29.794
814	AL	ESTAÇÃO SÃO GABRIEL / JARDIM VITORIA	802	29.788
SC01R	CI	CONTORNO/PRACA MILTON CAMPOS	801	29.695
305	AL	ESTAÇÃO DIAMANTE / MANGUEIRAS	803	29.495
9404	DI	SÃO LUCAS/NOVA ESPERANCA	802	29.091
624	AL	ESTAÇÃO VENDA NOVA / MARIA HELENA A	801	28.916
4033	RA	CAMARGOS/CENTRO	804	28.661

Linha	TS	Nome da Linha	Consórcio	Passageiros M.C.O
806	AL	ESTAÇÃO SÃO GABRIEL / VISTA DO SOL VIA NAZARE	802	28.215
9103	DI	SANTA TERESA/SANTO ANTONIO	802	27.903
9403	DI	PARAISO/CAICARA	804	27.651
SC02A	CI	PRACA 7/SAVASSI VIA PCA DA LIBERDADE - SANTA CASA	801	27.591
712	AL	ESTAÇÃO PAMPULHA/SÃO BERNARDO	801	27.402
4106	DI	SÃO CRISTOVAO/SANTO ANTONIO	801	27.358
103	VF	VILA CAFEZAL/RUA POUSO ALTO	804	27.255
4037	RA	NOSSA SENHORA DA GLÓRIA/CENTRO	804	27.209
825	AL	ESTACAO SÃO GABRIEL/VITORIA II VIA UPA-NORDESTE	802	26.853
9502	DI	SÃO GERALDO/SÃO FRANCISCO VIA ESPLANADA	802	26.591
102	VF	NOSSA SENHORA DE FATIMA/HOSPITAL EVANGELICO	804	26.510
808	AL	ESTAÇÃO SÃO GABRIEL / PAULO VI	802	26.393
325	AL	ESTAÇÃO BARREIRO / FLAVIO MARQUES LISBOA	803	26.264
AC16	MOVE	ESTAÇÃO DE TRANSFERÊNCIA COLÉGIO MILITAR	801	26.204
510	AL	ESTAÇÃO PAMPULHA / TREVO VIA GARÇAS	801	26.139
1145	SE	BAIRRO DAS INDUSTRIAS	803	26.098
9408	DI	SANTA EFIGENIA/PADRE EUSTAQUIO	802	25.420
101	VF	AGLOMERADO SANTA LUCIA	803	25.360
5401	DI	SÃO LUIS/DOM CABRAL	801	25.295
35	TO	ESTAÇÃO BARREIRO/CENTRO	803	25.022
1000	BLQ	LINHAS DE BLOQUEIO ESTAÇÃO DIAMANTE	803	24.820
SC04A	CI	SANTA CASA/SAVASSI/RODOVIARIA A	801	24.713
823	AL	ESTAÇÃO SÃO GABRIEL / BAIRRO VITORIA	802	24.631
328	AL	ESTAÇÃO BARREIRO / CARDOSO B	803	24.390
332	AL	ESTAÇÃO BARREIRO / MILIONARIOS - BONSUCESSO	803	24.110
8405	DI	PALMARES/BELA VISTA	804	23.929
713	AL	ESTAÇÃO SÃO GABRIEL/LAJEDO	802	23.742
645	AL	EST. PAMPULHA / SANTA MONICA VIA JARDIM ATLANTICO	801	23.498
AC24	MOVE	ESTAÇÃO DE TRANSFERÊNCIA HOSPITAL ODILON BEHRENS	801	23.467
9402	DI	SANTA INES/SANTO ANDRE	804	23.446
AC17	MOVE	ESTAÇÃO DE TRANSFERÊNCIA SÃO FRANCISCO	801	23.402
3502	DI	OURO PRETO/SÃO GABRIEL	804	23.358
9805	DI	SANTA EFIGENIA/RENASCENCA	801	23.200
5107	DI	ESTAÇÃO PAMPULHA/SAVASSI	801	23.181
CM03	MOVE	ESTAÇÃO DE TRANSFERÊNCIA OURO MINAS	802	23.145
619	AL	ESTAÇÃO PAMPULHA / SANTA MONICA VIA SANTA BRANCA	801	23.110
504	AL	ESTAÇÃO SÃO GABRIEL / SANTA ROSA / APARECIDA	804	23.066
310	AL	ESTAÇÃO DIAMANTE / 3 E 4 SECAO	803	22.943
AC08	MOVE	ESTAÇÃO DE TRANSFERÊNCIA LAGOA DO NADO	801	22.708
807	AL	ESTAÇÃO SÃO GABRIEL / RIBEIRO DE ABREU A	802	22.502
9410	DI	SAGRADA FAMILIA/CORACAO EUCARISTICO	802	22.283
4410	SE	CELSO MACHADO VIA SARAMENHA/URCA	804	21.864
8150	PE	UNIAO/SERRA	804	21.813
CM10	MOVE	ESTAÇÃO DE TRANSFERÊNCIA SILVIANO BRANDÃO	802	21.559
633	AL	ESTAÇÃO VILARINHO / JARDIM DOS COMERCIARIOS	801	21.492
735	AL	ESTAÇÃO VILARINHO/JULIANA A	801	21.475
AC02	MOVE	ESTAÇÃO DE TRANSFERÊNCIA MINAS CAIXA	801	21.319
8107	DI	CONCORDIA/SÃO PEDRO	802	21.316
822	AL	ESTAÇÃO JOSE CANDIDO/VILA MARIA	802	21.249
AC05	MOVE	ESTAÇÃO DE TRANSFERÊNCIA CRISTIANO GUIMARÃES	801	21.083
739	AL	ESTAÇÃO VILARINHO/JAQUELINE 2ª SEÇÃO VIA FREI LEOPOLDO	801	20.494
319	VF	VILA CEMIG/CONJ.ESPERANCA	803	20.109
644	AL	ESTAÇÃO PAMPULHA / SÃO JOAO BATISTA	801	19.787
9501	DI	SÃO LUCAS/JARAGUA	802	19.236
636	AL	ESTAÇÃO VILARINHO / JARDIM EUROPA	801	19.125

Linha	TS	Nome da Linha	Consórcio	Passageiros M.C.O
9405	DI	INSTITUTO AGRONOMICO/MONSENHOR MESSIAS	804	19.052
8102	DI	UNIÃO/CARMO SION	802	18.948
AC14	MOVE	ESTAÇÃO DE TRANSFERÊNCIA UFMG	801	18.813
716	AL	ESTAÇÃO SÃO GABRIEL/NOVO AARAO REIS	802	18.791
SC04B	CI	SANTA CASA/RODOVIARIA/SAVASSI B	801	18.754
AC12	MOVE	ESTAÇÃO DE TRANSFERÊNCIA SANTA ROSA	801	18.581
503	AL	ESTAÇÃO SÃO GABRIEL / APARECIDA / SANTA ROSA	804	18.457
AC04	MOVE	ESTAÇÃO DE TRANSFERÊNCIA UPA VENDA NOVA	801	18.323
326	AL	ESTAÇÃO BARREIRO / VALE DO JATOBA	803	18.298
8108	DI	CIDADE NOVA/SAVASSI	802	18.166
CM06	MOVE	ESTAÇÃO DE TRANSFERÊNCIA CIDADE NOVA	802	18.163
637	AL	ESTAÇÃO VILARINHO / CANAA VIA SERRA VERDE	801	17.652
329	AL	ESTAÇÃO BARREIRO / JATOBA	803	17.172
638	AL	ESTAÇÃO VILARINHO/MINAS CAIXA	801	17.009
208	AL	BETANIA / BARREIRO VIA NOVO DAS INDUSTRIAS	803	16.952
AC19	MOVE	ESTAÇÃO DE TRANSFERÊNCIA AMÉRICO VESPÚCIO	801	16.899
809	AL	ESTAÇÃO SÃO GABRIEL / BELMONTE	802	16.809
AC25	MOVE	ESTAÇÃO DE TRANSFERÊNCIA SENAI	801	16.551
9209	DI	SAGRADA FAMILIA/GUTIERREZ	802	16.483
621	AL	ESTAÇÃO VENDA NOVA / LAGOA	801	16.283
CM07	MOVE	ESTAÇÃO DE TRANSFERÊNCIA FEIRA DOS PRODUTORES	802	16.229
AC23	MOVE	ESTAÇÃO DE TRANSFERÊNCIA IAPI	801	16.151
736	AL	ESTAÇÃO VILARINHO/JULIANA B	801	16.107
AC10	MOVE	ESTAÇÃO DE TRANSFERÊNCIA MONTE CASTELO	801	16.066
327	AL	ESTAÇÃO BARREIRO / CARDOSO A	803	16.042
625	AL	ESTAÇÃO VENDA NOVA / MARIA HELENA B	801	15.895
206	AL	CIRCULAR OESTE	803	15.761
643	AL	ESTAÇÃO PAMPULHA / COPACABANA VIA MONTE CARMELO	801	15.565
837	AL	ESTAÇÃO SÃO GABRIEL / CONJUNTO RIBEIRO DE ABREU	802	15.503
107	VF	VILA MARCOLA / RUA DO OURO	804	15.497
740	VF	TUPI / MIRANTE	802	15.459
3301B	SE	CASTELO	804	15.376
2034	RA	CONJUNTO BETÂNIA / CENTRO	803	15.321
105	CI	ESTAÇÃO CENTRAL / LOURDES	804	14.623
AC21	MOVE	ESTAÇÃO DE TRANSFERÊNCIA OPERÁRIOS	801	14.613
708	AL	ESTAÇÃO SÃO GABRIEL/FELICIDADE	802	13.583
9210	DI	SANTA TERESA/PRADO	802	13.484
AC22	MOVE	ESTAÇÃO DE TRANSFERÊNCIA HOSPITAL BELO HORIZONTE	801	13.466
85	TO	ESTAÇÃO SÃO GABRIEL / CENTRO VIA FLORESTA	802	12.946
304	AL	ESTAÇÃO DIAMANTE / JATOBA IV	803	12.845
5550	TO	ESTAÇÃO PAMPULHA/ESTAÇÃO PONTO SÃO JOSÉ	801	12.835
203	VF	MORRO DAS PEDRAS/VENTOSA	803	12.443
335	AL	ESTAÇÃO BARREIRO / LINDEIA	803	12.114
CM09	MOVE	ESTAÇÃO DE TRANSFERÊNCIA SAGRADA FAMÍLIA	802	11.713
AC07	MOVE	ESTAÇÃO DE TRANSFERÊNCIA SÃO JOÃO BATISTA	801	11.412
620	AL	ESTAÇÃO PAMPULHA / SANTA MÔNICA VIA SANTA AMÉLIA	801	10.878
811	AL	ESTAÇÃO SÃO GABRIEL / VISTA DO SOL VIA PUC	802	10.863
340	AL	ESTAÇÃO BARREIRO / VILA MANGUEIRAS	803	10.837
717	AL	ESTAÇÃO PAMPULHA / CAMPO ALEGRE	801	10.566
308	AL	ESTAÇÃO BARREIRO / TIROL	803	10.369
506	AL	JARDIM ALVORADA/AV. ANTONIO CARLOS	801	10.170
321	VF	OLHOS D AGUA / PILAR	803	10.134
714	AL	ESTAÇÃO SÃO GABRIEL/CASAS POPULARES	802	9.891
1030	RA	AVENIDA	804	9.834
810	AL	ESTAÇÃO SÃO GABRIEL/PARQUE BELMONTE VIA D.SILVERIO	802	9.763

Linha	TS	Nome da Linha	Consórcio	Passageiros M.C.O
705	AL	ESTAÇÃO SÃO GABRIEL/SÃO TOMAZ	802	9.558
AC09	MOVE	ESTAÇÃO DE TRANSFERÊNCIA MONTESE	801	9.452
640	AL	ESTAÇÃO VENDA NOVA / JARDIM LEBLON VIA RIO BRANCO	801	9.243
623	AL	ESTAÇÃO VENDA NOVA / VILA SANTA BRANCA	801	8.706
2035	RA	BAIRRO DAS INDUSTRIAS / CENTRO	803	8.242
703	AL	ESTAÇÃO SÃO GABRIEL / GUARANI A	802	8.197
314	AL	ESTAÇÃO DIAMANTE/ESTAÇÃO BARREIRO VIA SANTA HELENA	803	7.896
337	AL	ESTAÇÃO BARREIRO / ITAIPU	803	7.735
622	AL	ESTAÇÃO VENDA NOVA / LAGOINHA	801	7.669
331	AL	ESTAÇÃO BARREIRO/CONJ.ANTONIO TEIXEIRA DIAS V.UPA	803	7.471
902	VF	TAQUARIL/CASTANHEIRAS	802	7.209
CM02	MOVE	ESTAÇÃO DE TRANSFERÊNCIA MINAS SHOPPING	802	7.181
718	AL	ESTAÇÃO PAMPULHA / PLANALTO	801	7.119
AC06	MOVE	ESTAÇÃO DE TRANSFERÊNCIA PLANALTO	801	7.071
204	AM	ESTAÇÃO VILA OESTE / NOVA GAMELEIRA	803	6.969
201	VF	MORRO DAS PEDRAS	803	6.852
SC03A	CI	HOSPITAL FELICIO ROCHO/HOSPITAL MILITAR A	804	6.815
401	AM	METRO CID.INDUSTRIAL/S.MARIA	804	6.521
706	AL	ESTAÇÃO SÃO GABRIEL/ HELIOPOLIS	802	6.207
702	AL	ESTAÇÃO SÃO GABRIEL / XODO-MARIZE	802	6.061
303	AL	ESTAÇÃO DIAMANTE / SANTA CECILIA VIA CASTANHEIRAS	803	5.674
CM04	MOVE	ESTAÇÃO DE TRANSFERÊNCIA UNIÃO	802	5.634
301	AL	EST.DIAMANTE/NOVO STA.CECILIA V. BRASIL INDUSTRIAL	803	5.630
2033	RA	BETÂNIA / CENTRO	803	5.501
2152	PE	SALGADO FILHO/CRUZEIRO	803	5.429
AC18	MOVE	ESTAÇÃO DE TRANSFERÊNCIA CACHOEIRINHA	801	5.423
AC15	MOVE	ESTAÇÃO DE TRANSFERÊNCIA LIBERDADE	801	5.359
CM08	MOVE	ESTAÇÃO DE TRANSFERÊNCIA SÃO JUDAS TADEU	802	5.274
406	AL	EST.PONTO SÃO JOSÉ/PINDORAMA V. N.SRA. DA GLORIA	804	5.059
3350	AL	EST.BARREIRO/EST.DIAMANTE	803	4.998
402	AM	METRO CID.INDUSTRIAL/CAMARGOS	804	4.959
315	AL	ESTAÇÃO BARREIRO / BARREIRO	803	4.590
826	VF	MONTES CLAROS / RUA SÃO ROMULO	802	4.141
8551	PE	EST. SÃO GABRIEL/ESTAÇÃO UFMG VIA ANEL RODOVIÁRIO	802	3.878
336	VF	HOSPITAL EDUARDO DE MENEZES / VILA BERNADETE	803	3.789
821	AL	ESTAÇÃO JOSE CANDIDO / GOIANIA	802	3.640
903	AL	GRANJA DE FREITAS/TAQUARIL VIA ALTO VERA CRUZ	802	3.629
511	AL	ESTACÃO PONTO SÃO JOSÉ / JARDIM ALVORADA	804	3.616
734	AL	ESTAÇÃO SÃO GABRIEL / AARAO REIS VIA MINASLANDIA	802	3.501
838	AL	ESTAÇÃO SÃO GABRIEL/PALMARES VIA MARIA VIRGINIA	802	3.435
83P	TO	ESTAÇÃO SÃO GABRIEL / CENTRO - PARADORA	802	3.076
CM05	MOVE	ESTAÇÃO DE TRANSFERÊNCIA IPIRANGA	802	3.013
313	AL	ESTAÇÃO DIAMANTE / OLARIA	803	2.717
642	AL	EST. VENDA NOVA/EST. VILARINHO/CID.ADMINISTRATIVA	801	2.145
338	AL	ESTAÇÃO BARREIRO / PILAR - OLHOS D'ÁGUA	803	2.038
639	AL	BRAUNAS / SHOPPING DEL REY	804	1.558
535	AL	XANGRILA VIA ITAMARATY / SHOPPING DEL REY	804	1.399
631	AL	ESTAÇÃO VILARINHO / SERRA VERDE VIA MINAS CAIXA	801	1.179
6030	RA	CIDADE ADMINISTRATIVA/SAVASSI VIA HOSPITAIS	801	1.025
709	AL	ESTAÇÃO SÃO GABRIEL / TUPI	802	980
AC20	MOVE	ESTAÇÃO DE TRANSFERÊNCIA APARECIDA	801	775
836	AL	ESTAÇÃO SÃO GABRIEL / RIBEIRO DE ABREU B	802	602
732	AL	ESTAÇÃO SÃO GABRIEL / TUPI-FELICIDADE	802	474
8550	TO	ESTAÇÃO SÃO GABRIEL/ZOOLOGICO VIA ESTAÇÃO PAMPULHA	802	304
507	AL	OURO PRETO / SHOPPING DEL REY	804	175



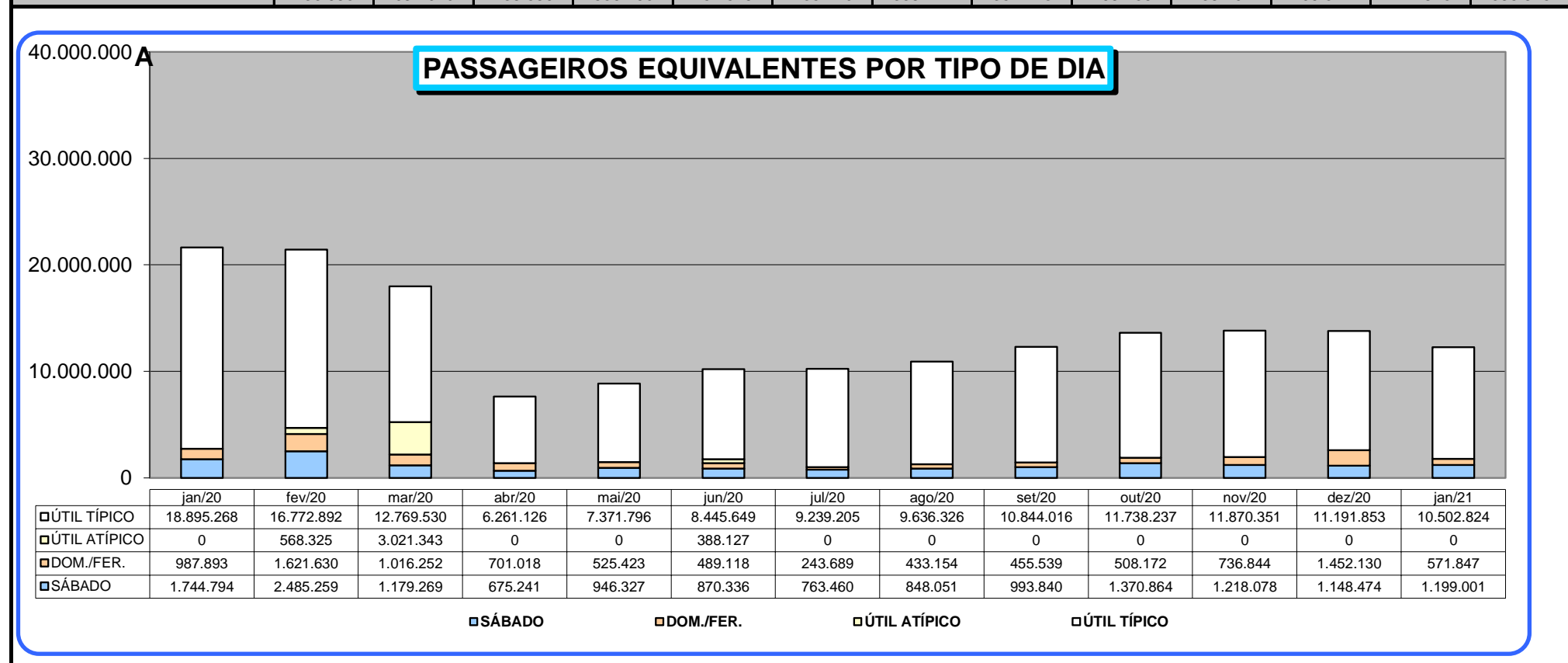
Linha	TS	Nome da Linha	Consórcio	Passageiros M.C.O
710	AL	ESTAÇÃO SÃO GABRIEL / PROVIDENCIA	802	120
533	AL	CASTELO / SHOPPING DEL REY	804	120
812	AL	ESTAÇÃO SÃO GABRIEL / SÃO GABRIEL A	802	76
63	TO	ESTAÇÃO VENDA NOVA/LAGOINHA	801	7
61	TO	ESTAÇÃO VENDA NOVA/CENTRO-DIRETA	801	3
50	TO	ESTAÇÃO PAMPULHA/CENTRO - DIRETA	801	0
52	TO	ESTAÇÃO PAMPULHA/AV. ANTÔNIO CARLOS	801	0
65	TO	ESTAÇÃO VILARINHO/CENTRO VIA ANTONIO CARLOS-DIRETA	801	0
68	TO	ESTAÇÃO VILARINHO / LAGOINHA	801	0
83D	TO	ESTAÇÃO SÃO GABRIEL / CENTRO - DIRETA	802	0
630	AL	ESTAÇÃO VILARINHO/SERRA VERDE VIA AV.SALAMANCA	801	0
1170	PE	SANTA LUCIA/MANGABEIRAS	801	0
5102	DI	UFMG/SANTO ANTONIO	801	0
6031	RA	CIDADE ADMINISTRATIVA/CENTRO	801	0
SC02B	CI	SAVASSI/PRAÇA 7 VIA SANTA CASA - PCA DA LIBERDADE	801	0
34	TO	ESTAÇÃO BARREIRO/VIA EXPRESSA	803	0
320	AL	ESCOLA ESTADUAL AMARO NEVES	803	0
3150	PE	REGINA-LINDEIA / BH SHOPPING VIA ANEL RODOVIARIO	803	0
SE02	EC	BURITIS/SAVASSI	803	0
2150	PE	GRAJAU/SION VIA CONTORNO	804	0
9550	PE	CASA BRANCA/SÃO FRANCISCO VIA EST. JOSE CANDIDO	804	0
4403C	SE	RESIDENCIAL SARANDI	804	0
SC03B	CI	HOSPITAL FELICIO ROCHO/HOSPITAL MILITAR B	804	0
			<b>Total</b>	<b>14.553.731</b>

**SISTEMA DE TRANSPORTE POR ÔNIBUS CONVENCIONAL E BRT DE BH  
PASSAGEIRO EQUIVALENTE POR MÊS/TARIFA/TIPO DE DIA - ÚLTIMOS 12 MESES**

DIA	Tarifa	jan/20	fev/20	mar/20	abr/20	mai/20	jun/20	jul/20	ago/20	set/20	out/20	nov/20	dez/20	jan/21
<b>SÁBADO</b>	Atual R\$ 1,00	35.691	52.098	24.429	18.507	25.547	21.243	18.148	18.095	20.640	26.737	23.313	21.092	24.821
	Atual R\$ 3,15	274.660	358.121	180.413	101.279	136.650	118.946	100.157	110.252	130.138	183.496	165.239	155.559	164.275
	Atual R\$ 4,50	1.434.443	2.075.041	974.427	555.454	784.130	730.146	645.154	719.704	843.062	1.160.631	1.029.526	971.824	1.009.904
	Atual R\$ 6,75	0	0	0	0	0	0	0	0	0	0	0	0	0
	<b>Total</b>	<b>1.744.794</b>	<b>2.485.259</b>	<b>1.179.269</b>	<b>675.241</b>	<b>946.327</b>	<b>870.336</b>	<b>763.460</b>	<b>848.051</b>	<b>993.840</b>	<b>1.370.864</b>	<b>1.218.078</b>	<b>1.148.474</b>	<b>1.199.001</b>
<b>ÚTIL ATÍPICO</b>	Atual R\$ 1,00	0	10.908	65.381	0	0	8.375	0	0	0	0	0	0	0
	Atual R\$ 3,15	0	84.501	447.512	0	0	52.123	0	0	0	0	0	0	0
	Atual R\$ 4,50	0	472.728	2.508.228	0	0	327.629	0	0	0	0	0	0	0
	Atual R\$ 6,75	0	189	222	0	0	0	0	0	0	0	0	0	0
	<b>Total</b>	<b>0</b>	<b>568.325</b>	<b>3.021.343</b>	<b>0</b>	<b>0</b>	<b>388.127</b>	<b>0</b>	<b>0</b>	<b>0</b>	<b>0</b>	<b>0</b>	<b>0</b>	<b>0</b>
<b>DOM./FER.</b>	Atual R\$ 1,00	24.083	36.970	25.301	17.829	13.480	12.391	4.590	6.981	8.388	9.897	17.048	26.693	12.805
	Atual R\$ 3,15	166.933	239.954	173.675	107.433	83.349	78.042	38.691	63.841	65.730	71.392	107.853	198.260	84.771
	Atual R\$ 4,50	796.877	1.344.705	817.275	575.755	428.595	398.685	200.409	362.333	381.421	426.883	611.943	1.227.177	474.272
	<b>Total</b>	<b>987.893</b>	<b>1.621.630</b>	<b>1.016.252</b>	<b>701.018</b>	<b>525.423</b>	<b>489.118</b>	<b>243.689</b>	<b>433.154</b>	<b>455.539</b>	<b>508.172</b>	<b>736.844</b>	<b>1.452.130</b>	<b>571.847</b>
<b>ÚTIL TÍPICO</b>	Atual R\$ 1,00	322.842	302.348	224.390	139.448	154.347	167.474	175.564	165.762	183.109	198.328	198.465	184.836	185.900
	Atual R\$ 3,15	2.752.729	2.497.389	1.881.018	889.809	1.000.198	1.117.918	1.174.108	1.213.644	1.377.824	1.516.916	1.539.818	1.466.236	1.362.482
	Atual R\$ 4,50	15.806.267	13.959.624	10.654.075	5.231.869	6.217.251	7.160.257	7.889.533	8.256.921	9.283.083	10.022.993	10.132.068	9.540.781	8.954.442
	Atual R\$ 6,75	13.430	13.530	10.047	0	0	0	0	0	0	0	0	0	0
	<b>Total</b>	<b>18.895.268</b>	<b>16.772.892</b>	<b>12.769.530</b>	<b>6.261.126</b>	<b>7.371.796</b>	<b>8.445.649</b>	<b>9.239.205</b>	<b>9.636.326</b>	<b>10.844.016</b>	<b>11.738.237</b>	<b>11.870.351</b>	<b>11.191.853</b>	<b>10.502.824</b>
<b>TOTAL</b>		<b>21.627.955</b>	<b>21.448.106</b>	<b>17.986.394</b>	<b>7.637.385</b>	<b>8.843.546</b>	<b>10.193.230</b>	<b>10.246.354</b>	<b>10.917.532</b>	<b>12.293.394</b>	<b>13.617.273</b>	<b>13.825.273</b>	<b>13.792.457</b>	<b>12.273.671</b>

**PASSAGEIRO EQUIVALENTE MÉDIO POR DIATARIFA - ÚLTIMOS 12 MESES**

DIA	Tarifa	jan/20	fev/20	mar/20	abr/20	mai/20	jun/20	jul/20	ago/20	set/20	out/20	nov/20	dez/20	jan/21
<b>SÁBADO</b>	Atual R\$ 1,00	8.923	10.420	8.143	4.627	5.109	5.311	4.537	4.524	5.160	5.347	5.828	3.515	4.964
	Atual R\$ 3,15	68.665	71.624	60.138	25.320	27.330	29.737	25.039	27.563	32.534	36.699	41.310	25.926	32.855
	Atual R\$ 4,50	358.611	415.008	324.809	138.864	156.826	182.537	161.288	179.926	210.765	232.126	257.381	161.971	201.981
	Atual R\$ 6,75	0	0	0	0	0	0	0	0	0	0	0	0	0
	<b>Total</b>	<b>436.199</b>	<b>497.052</b>	<b>393.090</b>	<b>168.810</b>	<b>189.265</b>	<b>217.584</b>	<b>190.865</b>	<b>212.013</b>	<b>248.460</b>	<b>274.173</b>	<b>304.519</b>	<b>191.412</b>	<b>239.800</b>
<b>ÚTIL ATÍPICO</b>	Atual R\$ 1,00	0	10.908	7.265	0	0	8.375	0	0	0	0	0	0	0
	Atual R\$ 3,15	0	84.501	49.724	0	0	52.123	0	0	0	0	0	0	0
	Atual R\$ 4,50	0	472.728	278.692	0	0	327.629	0	0	0	0	0	0	0
	Atual R\$ 6,75	0	189	25	0	0	0	0	0	0	0	0	0	0
	<b>Total</b>	<b>0</b>	<b>568.325</b>	<b>335.705</b>	<b>0</b>	<b>0</b>	<b>388.127</b>	<b>0</b>	<b>0</b>	<b>0</b>	<b>0</b>	<b>0</b>	<b>0</b>	<b>0</b>
<b>DOM./FER.</b>	Atual R\$ 1,00	4.817	6.162	4.217	2.972	2.247	2.478	1.148	1.163	1.678	1.979	2.841	4.449	2.134
	Atual R\$ 3,15	33.387	39.992	28.946	17.905	13.891	15.608	9.673	10.640	13.146	14.278	17.975	33.043	14.128
	Atual R\$ 4,50	159.375	224.118	136.213	95.959	71.432	79.737	50.102	60.389	76.284	85.377	101.990	204.529	79.045
	<b>Total</b>	<b>197.579</b>	<b>270.272</b>	<b>169.375</b>	<b>116.836</b>	<b>87.571</b>	<b>97.824</b>	<b>60.922</b>	<b>72.192</b>	<b>91.108</b>	<b>101.634</b>	<b>122.807</b>	<b>242.022</b>	<b>95.308</b>
<b>ÚTIL TÍPICO</b>	Atual R\$ 1,00	14.675	17.785	17.261	6.972	7.717	8.374	7.633	7.893	8.719	9.444	9.923	9.728	9.295
	Atual R\$ 3,15	125.124	146.905	144.694	44.490	50.010	55.896	51.048	57.793	65.611	72.234	76.991	77.170	68.124
	Atual R\$ 4,50	718.467	821.154	819.544	261.593	310.863	358.013	343.023	393.187	442.052	477.285	506.603	502.146	447.722
	Atual R\$ 6,75	610	796	773	0	0	0	0	0	0	0	0	0	0
	<b>Total</b>	<b>858.876</b>	<b>986.641</b>	<b>982.272</b>	<b>313.056</b>	<b>368.590</b>	<b>422.282</b>	<b>401.705</b>	<b>458.873</b>	<b>516.382</b>	<b>558.964</b>	<b>593.518</b>	<b>589.045</b>	<b>525.141</b>
<b>TOTAL</b>		<b>736.098</b>	<b>697.676</b>	<b>739.590</b>	<b>580.206</b>	<b>254.579</b>	<b>285.276</b>	<b>339.774</b>	<b>352.178</b>	<b>409.780</b>	<b>439.267</b>	<b>460.842</b>	<b>444.918</b>	<b>395.925</b>

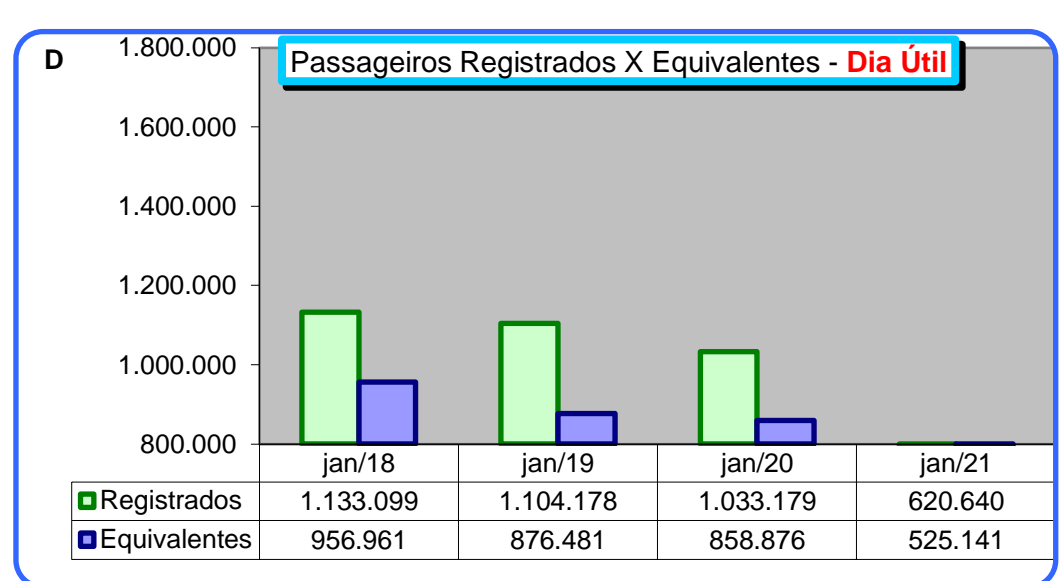
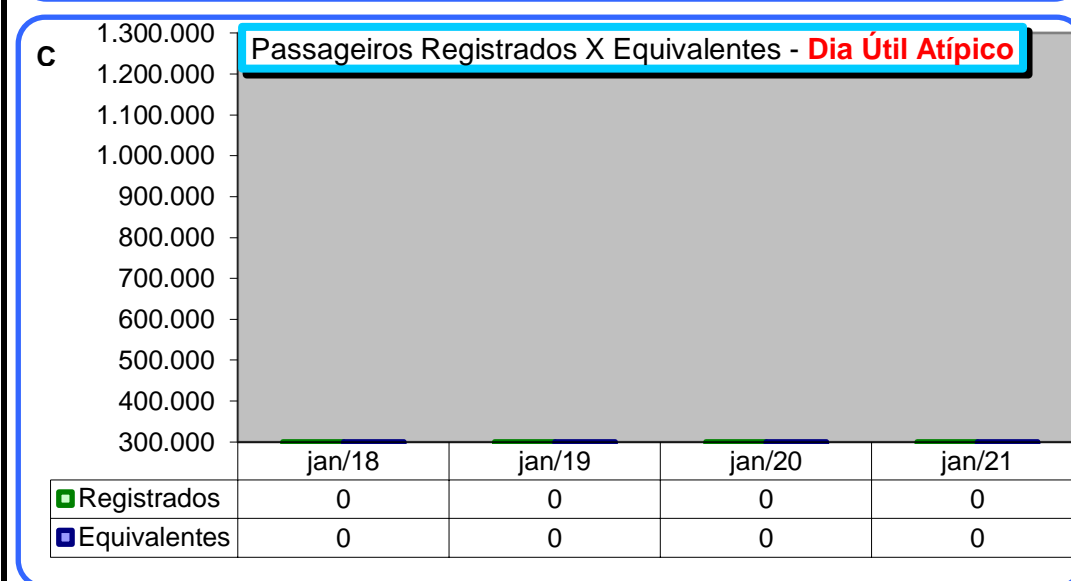
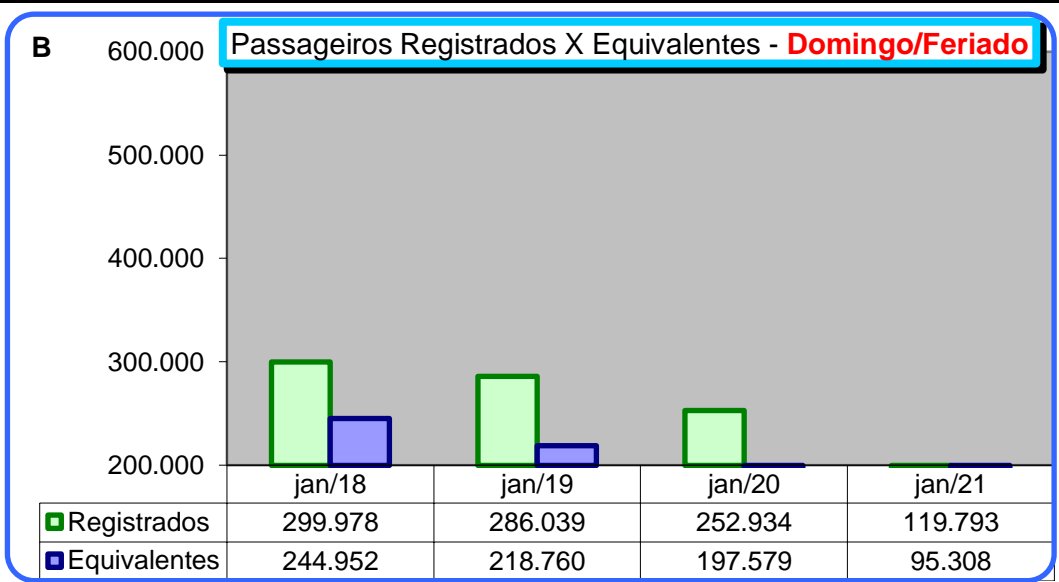
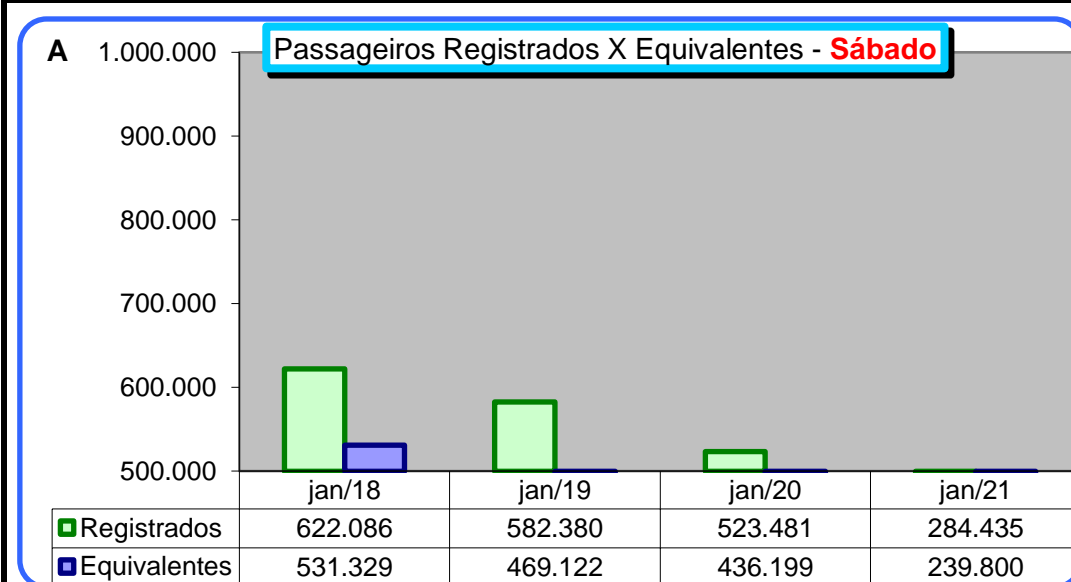


**PASSAGEIRO REGISTRADO E EQUIVALENTE NO MÊS NOS ÚLTIMOS 4 ANOS (DIATARIFA)**

DIA	Tarifa	jan/18		jan/19		jan/20		jan/21	
		Total de Passageiros	Passageiros Equivalentes	Total de Passageiros	Passageiros Equivalentes	Total de Passageiros	Passageiros Equivalentes	Total de Passageiros	Passageiros Equivalentes
SÁBADO	Atual R\$ 1,00	44.731	41.336	44.350	39.476	40.136	35.691	27.654	24.821
	Atual R\$ 1,35	0	0	0	0	0	0	0	0
	Atual R\$ 3,15	434.962	364.983	401.815	320.282	340.417	274.660	204.430	164.275
	Atual R\$ 4,50	2.008.649	1.718.999	1.883.355	1.516.729	1.713.369	1.434.443	1.190.093	1.009.904
	Atual R\$ 6,75	0	0	0	0	0	0	0	0
	<b>Total</b>	<b>2.488.342</b>	<b>2.125.318</b>	<b>2.329.520</b>	<b>1.876.486</b>	<b>2.093.922</b>	<b>1.744.794</b>	<b>1.422.177</b>	<b>1.199.001</b>
ÚTIL ATÍPICO	Atual R\$ 1,00	0	0	0	0	0	0	0	0
	Atual R\$ 1,35	0	0	0	0	0	0	0	0
	Atual R\$ 3,15	0	0	0	0	0	0	0	0
	Atual R\$ 4,50	0	0	0	0	0	0	0	0
	Atual R\$ 6,75	0	0	0	0	0	0	0	0
	<b>Total</b>	<b>0</b>	<b>0</b>	<b>0</b>	<b>0</b>	<b>0</b>	<b>0</b>	<b>0</b>	<b>0</b>
DOM./FER.	Atual R\$ 1,00	28.826	26.596	28.102	24.689	27.213	24.083	14.486	12.805
	Atual R\$ 1,35	0	0	0	0	0	0	0	0
	Atual R\$ 3,15	271.679	226.228	256.270	199.505	211.915	166.933	107.695	84.771
	Atual R\$ 4,50	1.199.387	971.937	1.145.825	869.609	1.025.541	796.877	596.577	474.272
	Atual R\$ 6,75	0	0	0	0	0	0	0	0
	<b>Total</b>	<b>1.499.892</b>	<b>1.224.761</b>	<b>1.430.197</b>	<b>1.093.802</b>	<b>1.264.669</b>	<b>987.893</b>	<b>718.758</b>	<b>571.847</b>
ÚTIL TÍPICO	Atual R\$ 1,00	379.297	346.798	393.674	349.689	366.322	322.842	205.950	185.900
	Atual R\$ 1,35	0	0	0	0	0	0	0	0
	Atual R\$ 3,15	4.071.785	3.334.865	3.966.090	3.079.462	3.449.685	2.752.729	1.701.228	1.362.482
	Atual R\$ 4,50	20.460.342	17.355.794	19.915.199	15.838.616	18.899.546	15.806.267	10.505.618	8.954.442
	Atual R\$ 6,75	16.764	15.688	16.958	14.806	14.374	13.430	0	0
	<b>Total</b>	<b>24.928.188</b>	<b>21.053.144</b>	<b>24.291.921</b>	<b>19.282.574</b>	<b>22.729.927</b>	<b>18.895.268</b>	<b>12.412.796</b>	<b>10.502.824</b>
<b>TOTAL</b>		<b>28.916.422</b>	<b>24.403.224</b>	<b>28.051.638</b>	<b>22.252.862</b>	<b>26.088.518</b>	<b>21.627.955</b>	<b>14.553.731</b>	<b>12.273.671</b>

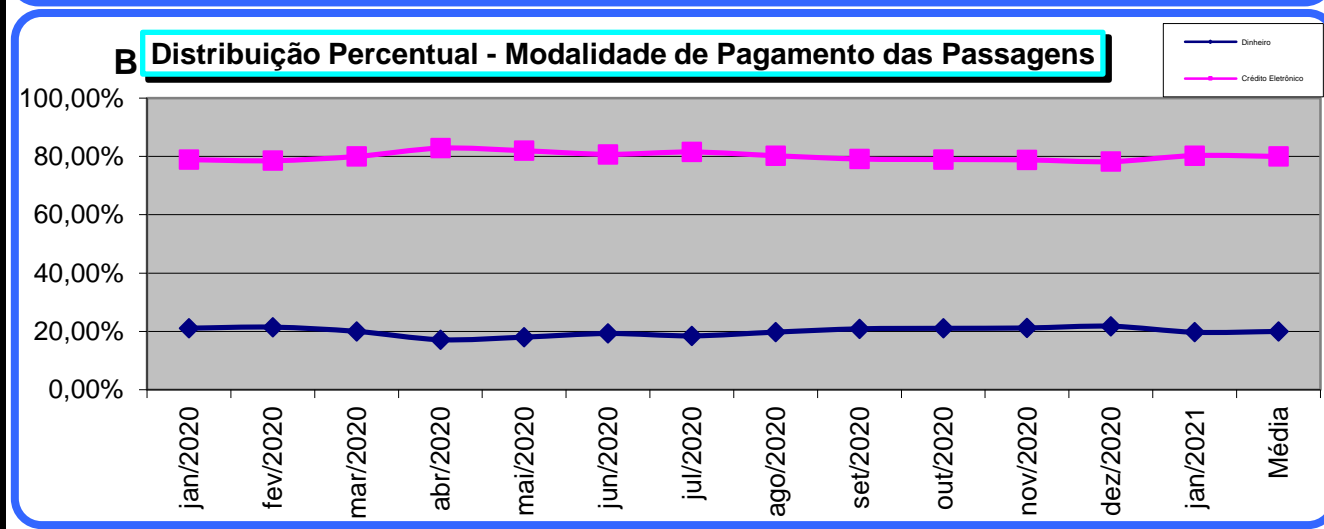
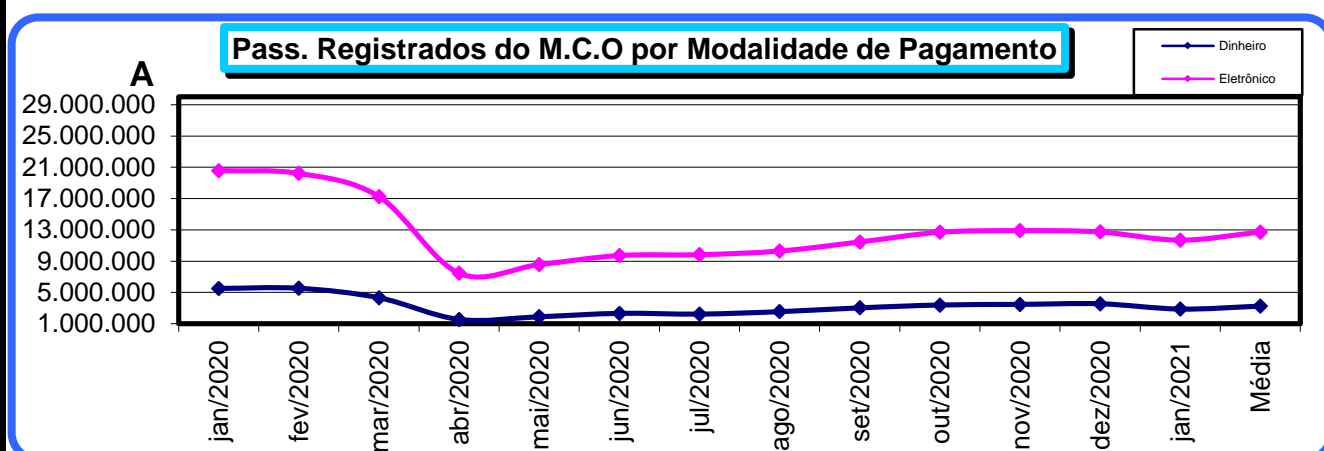
**PASSAGEIRO REGISTRADO E EQUIVALENTE NO MÊS NOS ÚLTIMOS 4 ANOS (DIATARIFA)  
MÉDIAS COMPARATIVAS**

DIA	Tarifa	jan/18		jan/19		jan/20		jan/21	
		Total de Passageiros	Passageiros Equivalentes	Total de Passageiros	Passageiros Equivalentes	Total de Passageiros	Passageiros Equivalentes	Total de Passageiros	Passageiros Equivalentes
SÁBADO	Atual R\$ 1,00	11.183	10.334	11.088	9.869	10.034	8.923	5.531	4.964
	Atual R\$ 1,35	0	0	0	0	0	0	0	0
	Atual R\$ 3,15	108.741	91.246	100.454	80.070	85.104	68.665	40.886	32.855
	Atual R\$ 4,50	502.162	429.750	470.839	379.182	428.342	358.611	238.019	201.981
	Atual R\$ 6,75	0	0	0	0	0	0	0	0
	<b>Total</b>	<b>622.086</b>	<b>531.329</b>	<b>582.380</b>	<b>469.122</b>	<b>523.481</b>	<b>436.199</b>	<b>284.435</b>	<b>239.800</b>
ÚTIL ATÍPICO	Atual R\$ 1,00	0	0	0	0	0	0	0	0
	Atual R\$ 1,35	0	0	0	0	0	0	0	0
	Atual R\$ 3,15	0	0	0	0	0	0	0	0
	Atual R\$ 4,50	0	0	0	0	0	0	0	0
	Atual R\$ 6,75	0	0	0	0	0	0	0	0
	<b>Total</b>	<b>0</b>	<b>0</b>	<b>0</b>	<b>0</b>	<b>0</b>	<b>0</b>	<b>0</b>	<b>0</b>
DOM./FER.	Atual R\$ 1,00	5.765	5.319	5.620	4.938	5.443	4.817	2.414	2.134
	Atual R\$ 1,35	0	0	0	0	0	0	0	0
	Atual R\$ 3,15	54.336	45.246	51.254	39.901	42.383	33.387	17.949	14.128
	Atual R\$ 4,50	239.877	194.387	229.165	173.922	205.108	159.375	99.430	79.045
	Atual R\$ 6,75	0	0	0	0	0	0	0	0
	<b>Total</b>	<b>299.978</b>	<b>244.952</b>	<b>286.039</b>	<b>218.760</b>	<b>252.934</b>	<b>197.579</b>	<b>119.793</b>	<b>95.308</b>
ÚTIL TÍPICO	Atual R\$ 1,00	17.241	15.764	17.894	15.895	16.651	14.675	10.298	9.295
	Atual R\$ 1,35	0	0	0	0	0	0	0	0
	Atual R\$ 3,15	185.081	151.585	180.277	139.976	156.804	125.124	85.061	68.124
	Atual R\$ 4,50	930.016	788.900	905.236	719.937	859.070	718.467	525.281	447.722
	Atual R\$ 6,75	762	713	771	673	653	610	0	0
	<b>Total</b>	<b>1.133.099</b>	<b>956.961</b>	<b>1.104.178</b>	<b>876.481</b>	<b>1.033.179</b>	<b>858.876</b>	<b>620.640</b>	<b>525.141</b>
<b>TOTAL</b>		<b>932.788</b>	<b>787.201</b>	<b>904.892</b>	<b>717.834</b>	<b>841.565</b>	<b>697.676</b>	<b>469.475</b>	<b>395.925</b>



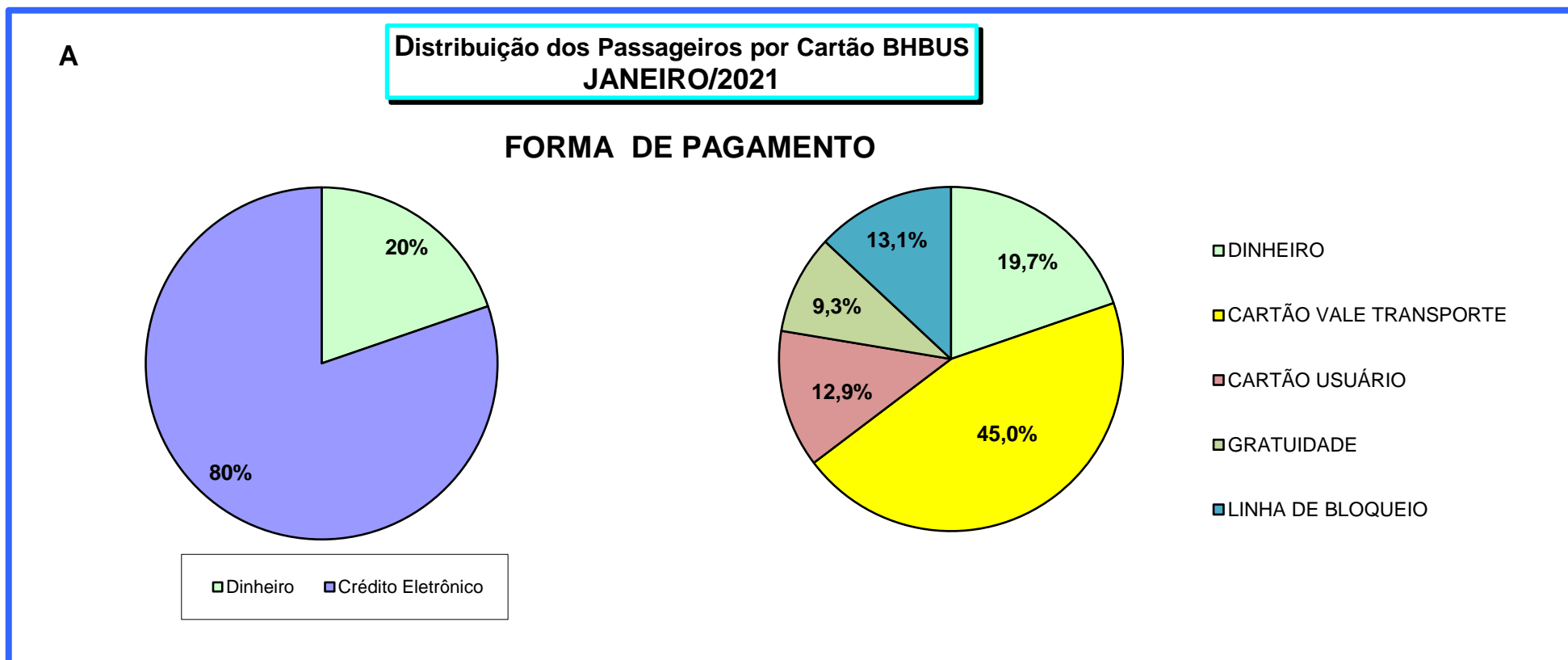
## SISTEMA DE TRANSPORTE POR ÔNIBUS CONVENCIONAL E BRT DE BH DISTRIBUIÇÃO DOS PASSAGEIROS POR MEIO DE PAGAMENTO

Mês	Passageiros Registrados	Pago com Dinheiro	% Dinheiro	Crédito Eletrônico	% Crédito Eletrônico
jan/2020	26.088.518	5.512.533	21,13%	20.575.985	78,87%
fev/2020	25.746.967	5.530.454	21,48%	20.216.513	78,52%
mar/2020	21.566.776	4.319.969	20,03%	17.246.807	79,97%
abr/2020	8.998.785	1.546.356	17,18%	7.452.429	82,82%
mai/2020	10.447.186	1.887.133	18,06%	8.560.053	81,94%
jun/2020	12.037.143	2.322.582	19,30%	9.714.561	80,70%
jul/2020	12.050.151	2.229.106	18,50%	9.821.045	81,50%
ago/2020	12.828.904	2.537.905	19,78%	10.290.999	80,22%
set/2020	14.478.789	3.026.966	20,91%	11.451.823	79,09%
out/2020	16.085.679	3.391.317	21,08%	12.694.362	78,92%
nov/2020	16.371.167	3.470.294	21,20%	12.900.873	78,80%
dez/2020	16.275.601	3.547.501	21,80%	12.728.100	78,20%
jan/2021	14.553.731	2.872.127	19,73%	11.681.604	80,27%
<b>Média</b>	<b>15.963.800</b>	<b>3.245.711</b>	<b>20,01%</b>	<b>12.718.089</b>	<b>79,99%</b>
<b>TOTAL</b>	<b>207.529.397</b>	<b>42.194.243</b>		<b>165.335.154</b>	



**SISTEMA DE TRANSPORTE POR ÔNIBUS CONVENCIONAL E BRT DE BH  
DISTRIBUIÇÃO MENSAL DOS PASSAGEIROS POR TIPO DE CRÉDITO ELETRÔNICO**

Mês	VEL	UEL	VTI	USI	UMI	UOM	VOM	VMI	UPE	UPI	GRA	BLQ	TOTAL
fev/2020	8.827.175	3.054.641	1.468.469	432.602	41.706	71.478	200.775	117.153	24.012	2.110	2.774.740	3.201.652	20.216.513
mar/2020	7.772.616	2.521.255	1.351.815	363.956	32.469	53.362	157.676	93.441	29.545	2.516	2.246.483	2.621.673	17.246.807
abr/2020	3.851.565	772.591	688.446	122.235	6.348	12.897	51.515	24.703	3.019	363	758.519	1.160.228	7.452.429
mai/2020	4.296.615	976.176	765.652	152.420	8.091	16.441	60.902	28.854	2.696	283	923.396	1.328.527	8.560.053
jun/2020	4.705.531	1.232.061	827.373	190.068	11.543	22.992	76.826	38.015	3.144	320	1.090.445	1.516.243	9.714.561
jul/2020	4.795.757	1.248.488	855.170	197.947	10.142	21.367	68.121	32.618	2.249	236	1.045.361	1.543.589	9.821.045
ago/2020	4.896.461	1.387.382	861.749	211.851	11.818	24.963	75.500	36.736	2.587	222	1.111.121	1.670.609	10.290.999
set/2020	5.270.728	1.645.100	922.768	249.193	14.670	30.037	84.648	43.122	2.794	184	1.295.395	1.893.184	11.451.823
out/2020	5.800.484	1.817.020	1.013.322	274.488	16.486	35.176	99.875	50.068	2.734	217	1.482.780	2.101.712	12.694.362
nov/2020	5.847.276	1.864.371	1.015.755	277.760	17.154	36.515	103.856	52.572	2.730	188	1.545.761	2.136.935	12.900.873
dez/2020	5.768.419	1.834.051	970.609	265.385	16.438	35.381	101.000	50.174	2.343	229	1.515.718	2.168.353	12.728.100
jan/2021	5.442.470	1.586.377	967.660	250.535	13.994	29.067	88.026	44.785	1.426	162	1.357.683	1.899.419	11.681.604
<b>TOTAL</b>	<b>67.275.097</b>	<b>19.939.513</b>	<b>11.708.788</b>	<b>2.988.440</b>	<b>200.859</b>	<b>389.676</b>	<b>1.168.720</b>	<b>612.241</b>	<b>79.279</b>	<b>7.030</b>	<b>17.147.402</b>	<b>23.242.124</b>	<b>144.759.169</b>



VEL - Vale Eletrônico (Tarifa Integral paga com vale transporte eletrônico)  
 UEL - Usuário Eletrônico (Tarifa Integral paga com crédito eletrônico de passagem)  
 VTI - Vale Eletrônico Integração (Tarifa de Integração paga com vale transporte eletrônico)  
 USI - Usuário Eletrônico Integração (Tarifa de Integr. paga com créd. Eletrônico de passagem)  
 UMI - Usuário SBE Integração Metrô  
 VMI - VT SBE Integração Metrô  
 UOM - Usuário Ônibus Metrô

VOM - Vale Eletrônico Ônibus Metrô  
 UPE - Usuário Passe Estudantil  
 UPI - Usuário Passe Estudantil Integrado  
 GRA - Gratuidade  
 BLQ - Linhas de Bloqueio das Estações



**DADOS DO SISTEMA DE BILHETAGEM ELETRÔNICA**

**MÊS jan-21**

VALE TRANSPORTE (VT)	PESSOA FISICA				PESSOA JURIDICA			
	TITULAR	%	CARTÕES	%	TITULAR	%	CARTÕES	%
CITCCB - Compra de crédito eletrônico carga a bordo	0	0,00%	0	0,00%	0	0,00%	0	0,00%
PORTAL / WEB - Compra de crédito eletrônico carga a bordo via Web	634	6,30%	2.105	14,07%	30.519	48,00%	752.134	91,69%
U.R.A- Unidade de Resposta Audível - Compra de crédito eletrônico telefone	84	0,83%	372	2,49%	4.472	9,90%	22.798	2,78%
POSTO DE VENDA - Pontos de venda de crédito eletrônico	9.350	92,87%	12.482	83,44%	10.184	22,54%	45.338	5,53%
<b>TOTAL</b>	<b>10.068</b>	<b>100,00%</b>	<b>14.959</b>	<b>100,00%</b>	<b>45.175</b>	<b>100,00%</b>	<b>820.270</b>	<b>100,00%</b>
<b>USUÁRIO</b>								
PORTADOR - Cartões ao portador	1	-	2.174.128	96,40%				
IDENTIFICADO - Cartões identificados	81.246	-	81.246	3,60%				
<b>TOTAL</b>	<b>81.247</b>	<b>-</b>	<b>2.255.374</b>	<b>100,00%</b>				
<b>PASSE ESTUDANTIL</b>								
POSTO DE VENDA	1	-	43.563	100,00%				
<b>TOTAL</b>	<b>1</b>	<b>-</b>	<b>43.563</b>	<b>100,00%</b>				
<b>TOTAL TITULARES</b>	<b>136.491</b>							
<b>TOTAL CARTÕES VT</b>	<b>835.229</b>				<b>27%</b>			
<b>TOTAL CARTÕES USUÁRIO</b>	<b>2.255.374</b>				<b>72%</b>			
<b>TOTAL CARTÕES PASSE ESTUDANTIL</b>	<b>43.563</b>				<b>1%</b>			
<b>TOTAL CARTÕES</b>	<b>3.134.166</b>				<b>100%</b>			

CARTÕES BENEFÍCIO					UTILIZAÇÕES DE BENEFÍCIO EM 13/01/2021	
TIPO DE BENEFÍCIO	TITULAR	%	CARTÕES	%	TOTAL	%
CARTEIRO	2	0,1%	838	0,3%	771	0,13%
DEFICIENTES	617	45,2%	27.713	8,3%	9.741	1,61%
DESEMB. TRAS/DIANT C/ ACOMPANHANTE	553	40,5%	4.687	1,4%	200	0,03%
DESEMB. TRAS/DIANT S/ ACOMPANHANTE	183	13,4%	3.851	1,2%	218	0,04%
JUSTIÇA DO TRABALHO (Oficial TRT)	2	0,1%	119	0,0%	4	0,00%
JUSTIÇA FEDERAL (Oficial Justiça Federal)	2	0,1%	139	0,0%	5	0,00%
AUDITOR FISCAL DO TRABALHO (Agentes inspeção D	3	0,2%	169	0,1%	0	0,00%
IDOSO	2	0,1%	294.768	88,6%	43.300	7,16%
OUTRAS GRATUIDADES (*)	1	0,1%	319	0,1%	7.041	1,16%
<b>TOTAL</b>	<b>1.365</b>	<b>100,0%</b>	<b>332.603</b>	<b>100,0%</b>	<b>61.280</b>	<b>10,14%</b>

(\*) Operador de estação; Rodoviário municipal, Rodoviário metropolitano; Voluntário evento esportivo;

**CARTÕES OPERACIONAIS**

TIPO DE OPERADOR	TITULAR	%	CARTÕES	%
AGENTE DE BORDO	40 (*)	97,9%	252	2,0%
ACESSO TÉCNICO E OPERACIONAL	1	2,4%	62	0,5%
MOTORISTA	40	95,2%	3.915	31,2%
ADMINISTRATIVO	40	95,2%	8.249	65,8%
AUXILIAR DE OPERAÇÕES	40	95,2%	68	0,5%
FISCAL DA BHTRANS	1	2,4%	0	0,0%
<b>TOTAL</b>	<b>42</b>	<b>100,0%</b>	<b>12.546</b>	<b>100,0%</b>

(\*) Equivale às 40 empresas operadoras

<b>TOTAL DE CARTÕES ATIVOS</b>	<b>3.479.315</b>
--------------------------------	------------------

**UTILIZAÇÃO DE CARTÕES EM 13/01/2021 (2ª QUARTA-FEIRA DO MÊS)**

TIPO DE UTILIZAÇÃO	TOTAL	%
UTILIZAÇÃO DE CARTÕES VT	314.066	51,96%
UTILIZAÇÃO DE CARTÕES USUÁRIO	114.661	18,97%
UTILIZAÇÃO DE CARTÕES GRATUIDADE	61.280	10,14%
<b>TOTAL UTILIZAÇÃO CRÉDITOS ELETRÔNICOS</b>	<b>490.007</b>	
<b>% UTILIZAÇÃO CRÉDITOS ELETRÔNICOS</b>	<b>81,07%</b>	

**PASSEIROS QUE UTILIZARAM MEIA TARIFA EM 13/01/2021 (2ª quarta-feira do mês)**

	TOTAL	%
PASSEIROS QUE UTILIZARAM MEIA TARIFA COM CARTÃO VT	46.267	7,65%
PASSEIROS QUE UTILIZARAM MEIA TARIFA COM CARTÃO USUÁRIO	13.091	2,17%
<b>TOTAL PASSEIROS QUE UTILIZARAM MEIA TARIFA</b>	<b>59.358</b>	

**PASSEIROS QUE UTILIZARAM MEIA TARIFA EM 09/01/2021 (2ª sábado do mês)**

	TOTAL	%
PASSEIROS QUE UTILIZARAM MEIA TARIFA COM CARTÃO VT	21.404	6,27%
PASSEIROS QUE UTILIZARAM MEIA TARIFA COM CARTÃO USUÁRIO	4.685	1,37%
<b>TOTAL PASSEIROS QUE UTILIZARAM MEIA TARIFA SÁBADO</b>	<b>26.089</b>	

**PASSEIROS QUE UTILIZARAM MEIA TARIFA EM 10/01/2021 (2º domingo do mês)**

	TOTAL	%
PASSEIROS QUE UTILIZARAM MEIA TARIFA COM CARTÃO VT	8.602	6,42%
PASSEIROS QUE UTILIZARAM MEIA TARIFA COM CARTÃO USUÁRIO	1.633	1,22%
<b>TOTAL PASSEIROS QUE UTILIZARAM MEIA TARIFA DOMINGO</b>	<b>10.235</b>	

<b>Nº total de credenciais de gratuidade vigentes no transporte público de BH por utilização por pessoas com deficiência e doença renal crônica</b>	<b>10.159</b>
---	---------------

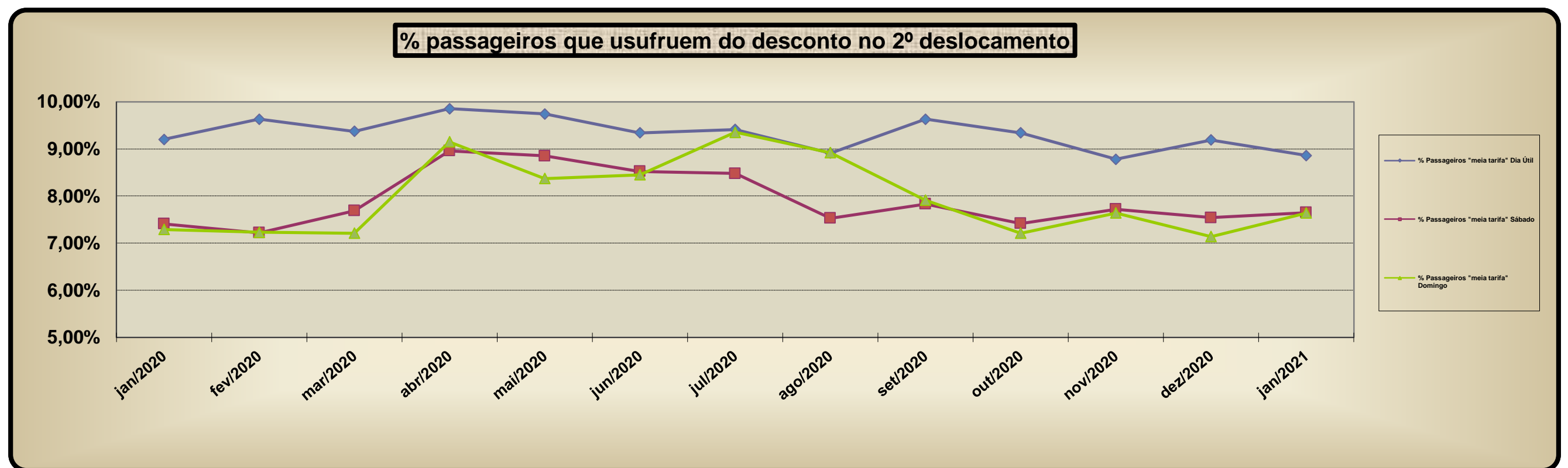
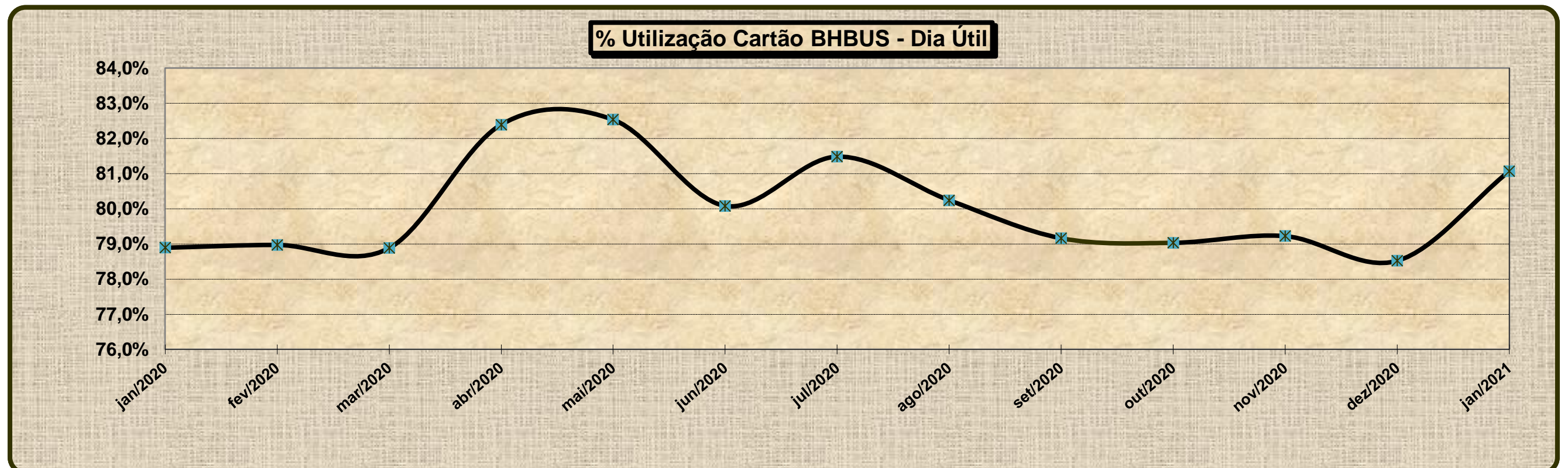
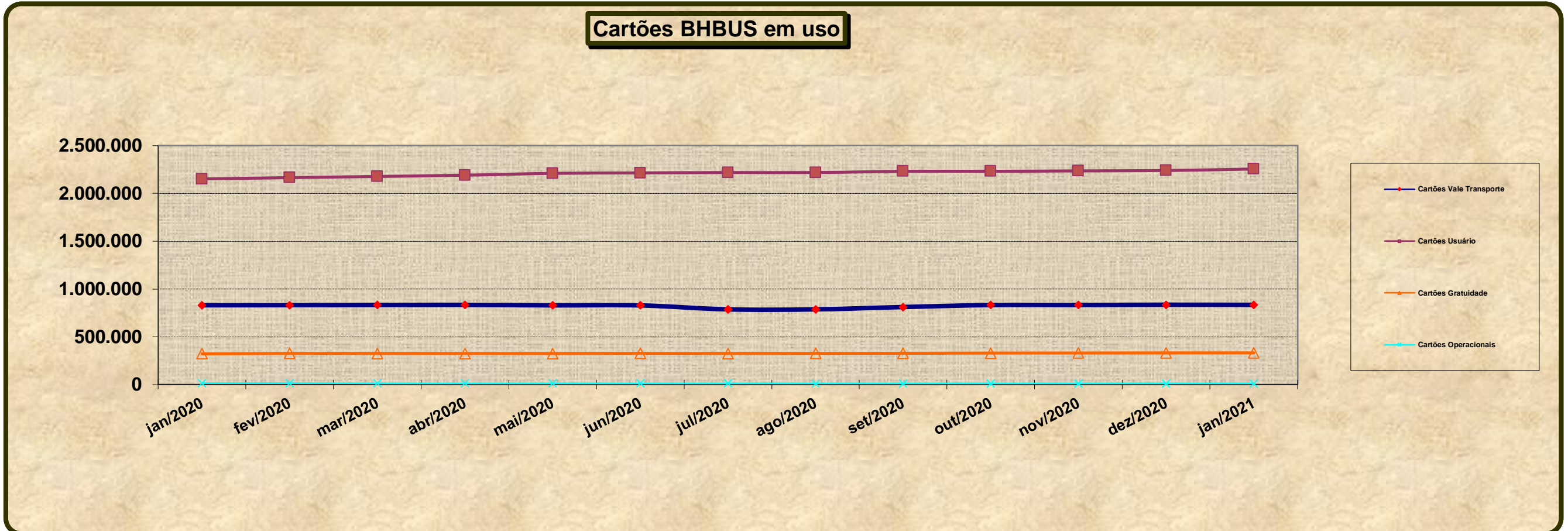
Obs.: Os dados de carga a bordo não foram incluídos, visto não terem sido disponibilizados pelo TRANSFÁCIL

Fonte: Banco de Dados do Sistema de Bilhetagem Eletrônica / Transfácil



**DADOS DO SISTEMA DE BILHETAGEM ELETRÔNICA - CARTÕES ATIVOS**  
**QUANTITATIVO MENSAL POR TIPO DE CARTÃO**

ÍTEM		jan/2020	fev/2020	mar/2020	abr/2020	mai/2020	jun/2020	jul/2020	ago/2020	set/2020	out/2020	nov/2020	dez/2020	jan/2021
Em uso	Cartões Vale Transporte	830.717	831.986	833.407	835.076	829.574	829.240	787.617	787.617	812.216	832.911	833.563	836.003	<b>835.229</b>
	Cartões Usuário	2.151.281	2.165.072	2.177.439	2.190.753	2.209.875	2.214.894	2.218.453	2.218.453	2.231.170	2.231.170	2.235.720	2.239.620	<b>2.255.374</b>
	Cartões Gratuidade	323.153	326.847	326.762	326.300	326.300	327.443	326.827	327.346	328.184	330.365	331.084	332.234	<b>332.603</b>
	Cartões Operacionais	15.807	15.541	15.225	15.016	15.016	13.913	13.423	13.270	13.135	12.914	12.745	12.623	<b>12.546</b>
% Utilização do cartão BHBUS*		78,89%	78,97%	78,88%	82,39%	82,53%	80,08%	81,48%	80,24%	79,16%	79,03%	79,22%	78,52%	<b>81,07%</b>
% Passageiros "meia tarifa"	Dia Útil	9,11%	9,34%	9,08%	9,73%	10,16%	9,32%	9,80%	9,40%	9,28%	9,38%	9,35%	9,16%	<b>9,82%</b>
	Sábado	7,41%	7,22%	7,69%	8,96%	8,85%	8,52%	8,48%	7,53%	7,83%	7,42%	7,72%	7,54%	<b>7,65%</b>
	Domingo	7,29%	7,23%	7,21%	9,15%	8,37%	8,45%	9,35%	8,92%	7,91%	7,21%	7,64%	7,14%	<b>7,64%</b>



**SISTEMA DE TRANSPORTE POR ÔNIBUS CONVENCIONAL E BRT DE BH  
CARACTERÍSTICAS DOS PADRÕES DE VEÍCULOS**

TIPO		PADRÃO	CARACTERÍSTICAS
LEVE		10 E 20	Peso bruto total até 10 t, potência igual ou superior a 115 cv , uma ou duas portas.
MÉDIO		27	Peso bruto até 15 t, potência igual ou superior a 170 cv, motor dianteiro , duas ou três portas e caixa manual.
		81	Ônibus médio,peso bruto total de 13 à 14,9 t, potência de 150 a 199 cv. com carroceria adaptada para portadores de deficiência física.
PESADO	CONVENCIONAL	38	Peso bruto até 20 t, potência igual ou superior a 200 cv , motor dianteiro, duas ou três portas e caixa manual.
		39	Peso bruto até 23 t, potência igual ou superior a 210 cv , motor central ou traseiro, três portas e caixa manual.
		83	Peso bruto até 23 t, potência igual ou superior a 210 cv , motor dianteiro eletrônico, duas ou três portas e caixa manual.
	PADRON	85	Peso bruto até 17 t, potência igual ou superior a 238 cv , motor dianteiro eletrônico, caixa automática, portas LD e LE .
ARTICULADO		70 E 84	Peso bruto total até 28 t, potência igual ou superior a 354 cv, três eixos, conjunto chassi/carroceria com articulação, motor eletrônico traseiro, caixa automática, portas LD e LE .

## SISTEMA DE TRANSPORTE POR ÔNIBUS CONVENCIONAL E BRT DE BH FROTA TOTAL POR CONSÓRCIO

MÊS **jan-21**

CONSÓRCIO	TOTAL	%
PAMPULHA	737	28%
BHLESTE	685	26%
DEZ	668	25%
D. PEDRO II	532	20%
<b>TOTAL DO SISTEMA</b>	<b>2.622</b>	<b>100%</b>

### FROTA ACESSÍVEL POR CONSÓRCIO

CONSÓRCIO	Frota com Elevador	Frota do BRT MOVE	Frota Acessível	% da Frota da Empresa	Frota Total
801 - PAMPULHA	595	142	<b>737</b>	100%	<b>737</b>
802 - BH LESTE	560	125	<b>685</b>	100%	<b>685</b>
803 - CONSÓRCIO DEZ	592	76	<b>668</b>	100%	<b>668</b>
804 - DOM PEDRO II	447	85	<b>532</b>	100%	<b>532</b>
<b>TOTAL</b>	<b>2.194</b>	<b>428</b>	<b>2.622</b>	<b>100%</b>	<b>2.622</b>

### EVOLUÇÃO DA FROTA ACESSÍVEL NOS ÚLTIMOS 12 MESES

MÊS/ANO	CONSÓRCIO					
	PAMPULHA	BH LESTE	CONSÓRCIO DEZ	DOM PEDRO II	TOTAL	% DA FROTA
fev/20	811	735	745	563	2.854	100,0%
mar/20	818	735	752	563	2.868	100,0%
abr/20	816	734	749	561	2.860	100,0%
mai/20	804	735	749	570	2.858	100,0%
jun/20	728	681	707	552	2.668	100,0%
jul/20	725	682	694	531	2.632	100,0%
ago/20	725	682	691	531	2.629	100,0%
set/20	737	684	683	525	2.629	100,0%
out/20	740	684	683	525	2.632	100,0%
nov/20	737	684	679	529	2.629	100,0%
dez/20	737	684	678	530	2.629	100,0%
jan/21	737	685	668	532	2.622	100,0%

### FROTA DE VEÍCULOS COM AR CONDICIONADO

CONSÓRCIO	Frota do BRT MOVE	Frota Convencional	Frota Executivo	Frota Total Com AR	% da Frota da Empresa
801 - PAMPULHA	142	<b>232</b>	<b>3</b>	<b>377</b>	51,2%
802 - BH LESTE	125	<b>195</b>	<b>1</b>	<b>321</b>	46,9%
803 - CONSÓRCIO DEZ	76	<b>268</b>	<b>4</b>	<b>348</b>	52,1%
804 - DOM PEDRO II	85	<b>237</b>		<b>322</b>	60,5%
<b>TOTAL</b>	<b>428</b>	<b>932</b>	<b>8</b>	<b>1.368</b>	<b>52,2%</b>

## SISTEMA DE TRANSPORTE POR ÔNIBUS CONVENCIONAL E BRT DE BH FROTA POR FABRICANTE - ÚLTIMOS 12 MESES

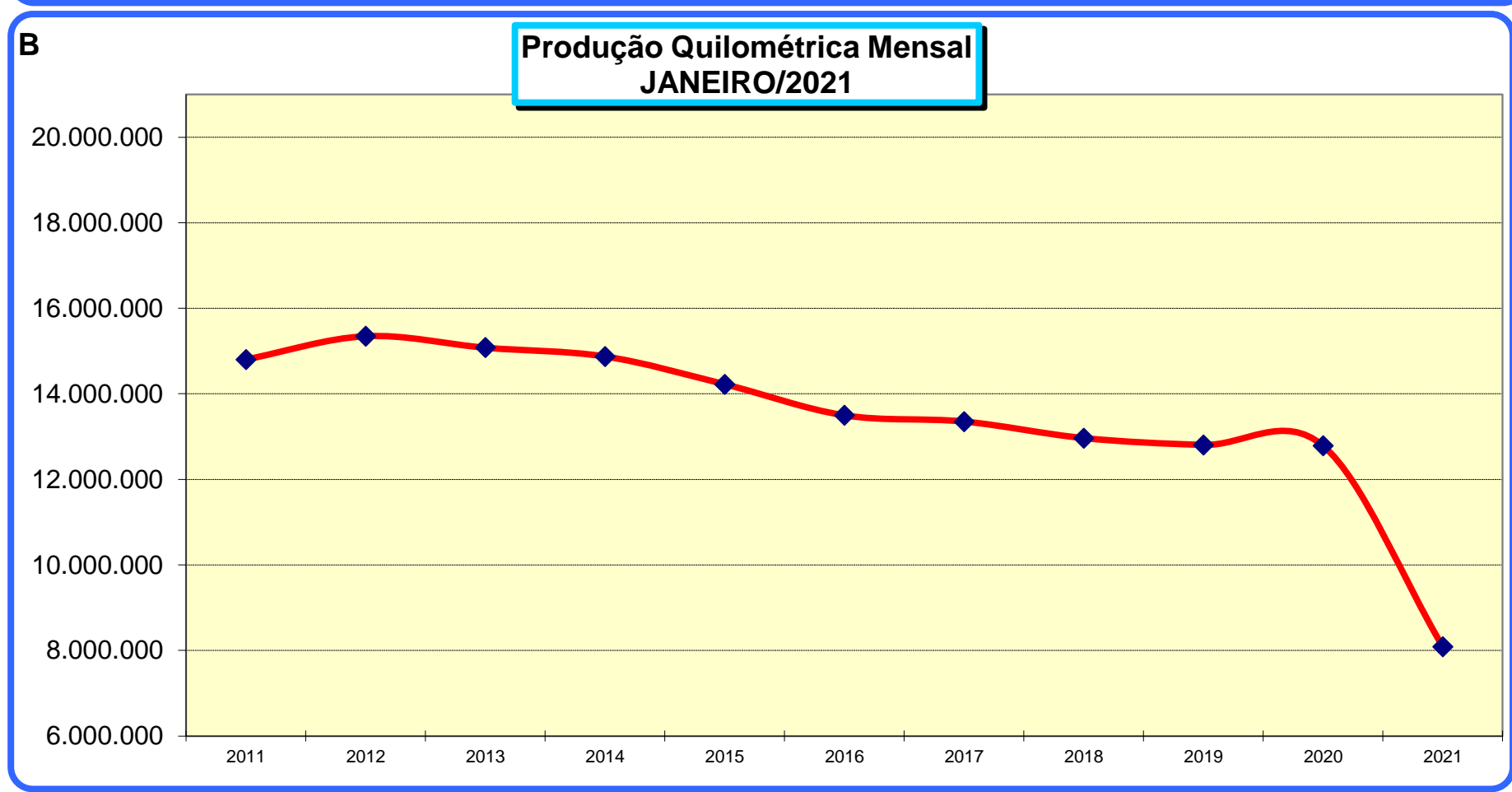
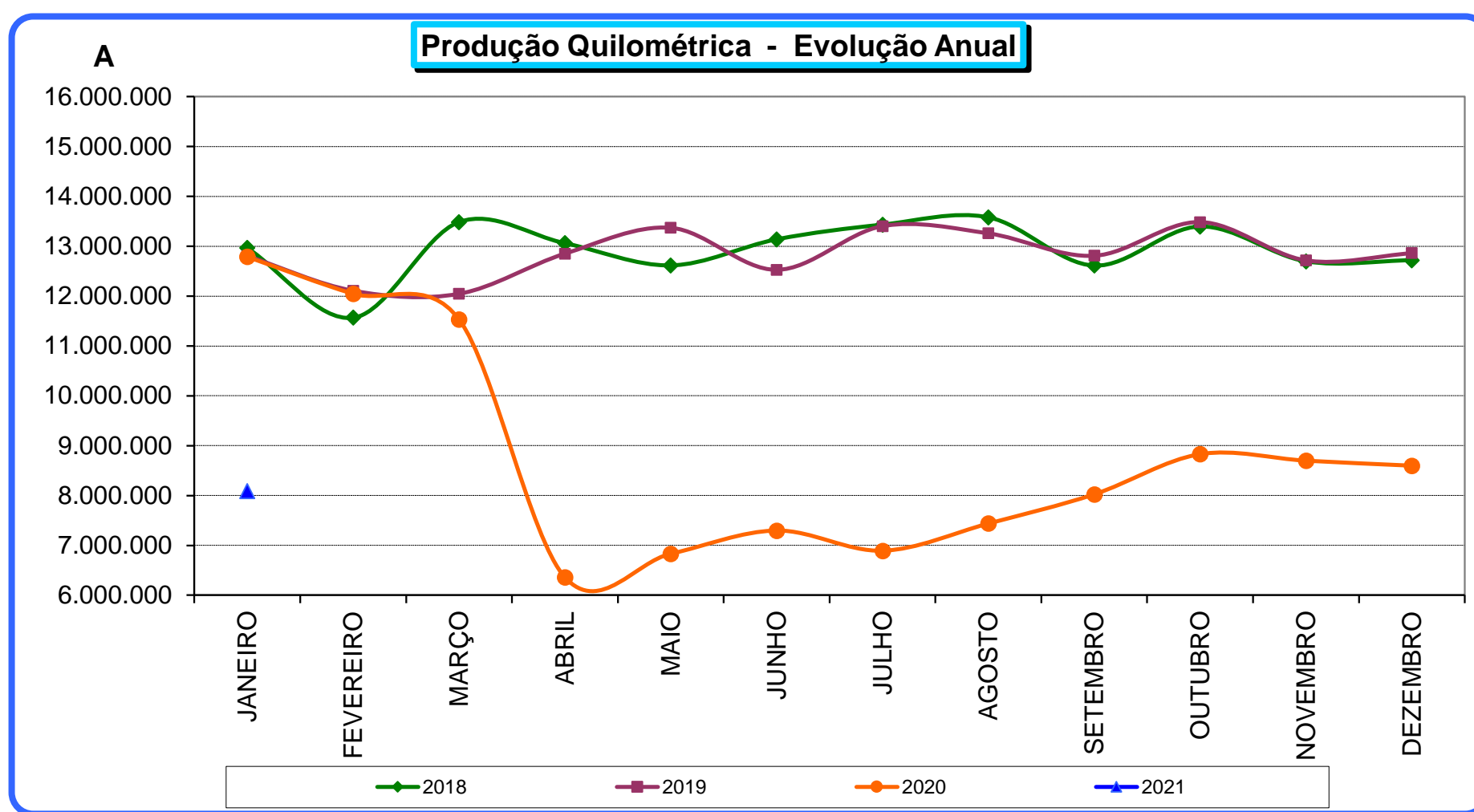
Mês / Ano	FABRICANTE					
	Mercedes	Volvo	Scânia	VW	Outros	Total
fev/2020	2.570	142	39	99	4	<b>2.854</b>
mar/2020	2.577	142	39	106	4	<b>2.868</b>
abr/2020	2.569	142	39	106	4	<b>2.860</b>
mai/2020	2.567	142	39	106	4	<b>2.858</b>
jun/2020	2.388	142	39	95	4	<b>2.668</b>
jul/2020	2.357	138	39	94	4	<b>2.632</b>
ago/2020	2.356	138	39	92	4	<b>2.629</b>
set/2020	2.356	138	39	92	4	<b>2.629</b>
out/2020	2.359	138	39	92	4	<b>2.632</b>
nov/2020	2.356	138	39	92	4	<b>2.629</b>
dez/2020	2.356	138	39	92	4	<b>2.629</b>
jan/2021	2.348	138	39	93	4	<b>2.622</b>

## FROTA POR PADRÃO - ÚLTIMOS 12 MESES

Mês / Ano	PADRÃO								TOTAL
	LEVE		MÉDIO	PESADO			ARTICULADO		
	10	20	27	38	83	85	70	84	
fev/2020	23	9	0	42	2.352	236	39	153	<b>2.854</b>
mar/2020	23	9	0	42	2.366	236	39	153	<b>2.868</b>
abr/2020	23	9	0	42	2.358	236	39	153	<b>2.860</b>
mai/2020	23	9	0	40	2.358	236	39	153	<b>2.858</b>
jun/2020	23	8	0	38	2.171	236	39	153	<b>2.668</b>
jul/2020	23	8	0	38	2.135	236	39	153	<b>2.632</b>
ago/2020	23	8	0	38	2.132	236	39	153	<b>2.629</b>
set/2020	25	8	0	38	2.130	236	39	153	<b>2.629</b>
out/2020	25	8	0	38	2.133	236	39	153	<b>2.632</b>
nov/2020	25	8	0	38	2.130	236	39	153	<b>2.629</b>
dez/2020	25	8	0	38	2.130	236	39	153	<b>2.629</b>
jan/2021	27	8	0	38	2.121	236	39	153	<b>2.622</b>

**SISTEMA DE TRANSPORTE POR ÔNIBUS CONVENCIONAL E BRT DE BH  
HISTÓRICO DA PRODUÇÃO QUILOMÉTRICA MENSAL**

MÊS/ANO	2011	2012	2013	2014	2015	2016	2017	2018	2019	2020	2021
JANEIRO	14.803.559	15.346.984	15.078.473	14.873.465	14.224.063	13.497.545	13.352.426	12.965.440	12.805.472	12.787.383	8.089.965
FEVEREIRO	14.214.599	14.641.913	13.843.479	13.477.885	12.839.692	12.765.355	11.863.118	11.565.779	12.107.267	12.046.122	
MARÇO	15.407.775	15.730.594	15.484.664	14.757.032	14.764.041	14.090.892	13.782.381	13.485.335	12.045.603	11.532.047	
ABRIL	15.082.330	14.978.597	15.602.656	14.634.498	13.812.067	13.511.344	12.435.050	13.060.800	12.850.939	6.360.586	
MAIO	16.191.183	16.049.783	15.270.274	15.187.564	14.275.947	13.958.773	13.690.090	12.615.757	13.369.456	6.832.411	
JUNHO	15.469.484	15.300.714	14.416.084	14.034.481	13.933.866	13.969.164	13.305.850	13.138.452	12.526.533	7.297.860	
JULHO	15.769.815	15.773.254	15.460.491	15.292.749	14.656.015	13.905.614	13.383.790	13.433.564	13.403.399	6.893.630	
AGOSTO	16.178.422	16.085.480	15.122.520	14.622.456	14.252.619	14.224.570	13.666.383	13.579.407	13.257.924	7.438.150	
SETEMBRO	15.614.252	15.073.265	14.615.768	14.549.745	13.902.044	13.692.577	13.044.089	12.611.557	12.808.730	8.024.376	
OUTUBRO	15.798.770	16.124.432	15.495.042	15.025.664	14.239.997	13.829.428	13.402.513	13.396.744	13.485.167	8.829.455	
NOVEMBRO	15.292.786	15.160.714	14.530.569	13.963.160	13.462.490	13.345.030	12.931.710	12.697.627	12.715.713	8.699.096	
DEZEMBRO	15.707.818	15.169.256	14.821.969	14.228.670	13.669.723	13.671.675	12.946.438	12.719.761	12.860.296	8.598.545	
<b>TOTAL</b>	<b>185.530.793</b>	<b>185.434.985</b>	<b>179.741.989</b>	<b>174.647.369</b>	<b>168.032.564</b>	<b>164.461.967</b>	<b>157.803.838</b>	<b>155.270.223</b>	<b>154.236.499</b>	<b>105.339.661</b>	<b>8.089.965</b>



# SISTEMA DE TRANSPORTE POR ÔNIBUS CONVENCIONAL E BRT DE BH VIAGENS ESPECIFICADAS X REALIZADAS

MÊS **jan-21**

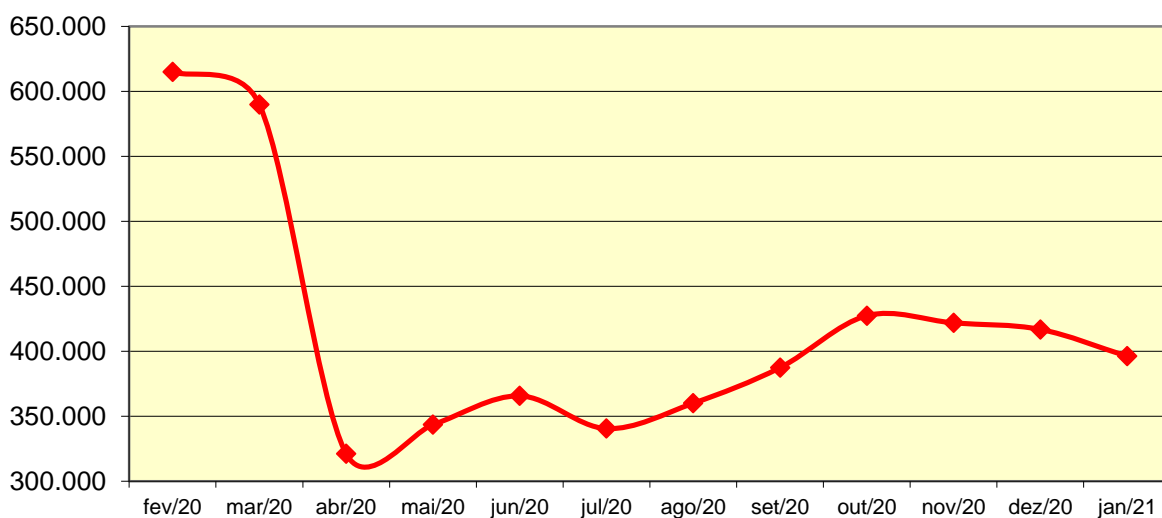
CONSÓRCIO	Especificadas	Realizadas	% Real./Espec.
PAMPULHA	122.614	119.181	97,20%
BH LESTE	118.053	116.943	99,06%
CONSÓRCIO DEZ	108.795	106.909	98,27%
DOM PEDRO II	53.344	53.122	99,58%
<b>TOTAL</b>	<b>402.806</b>	<b>396.155</b>	<b>98,35%</b>

Obs.: especificações especiais para os tipos de dias no período da COVID-19

## VIAGENS REALIZADAS NOS ÚLTIMOS 12 MESES POR CONSÓRCIO E TOTAL

MÊS/ANO	CONSÓRCIOS				
	PAMPULHA	BH LESTE	CONSÓRCIO DEZ	DOM PEDRO II	TOTAL
fev/20	179.728	177.654	161.539	95.954	614.875
mar/20	170.324	171.828	156.312	91.408	589.872
abr/20	90.840	98.639	85.579	46.102	321.160
mai/20	98.586	104.914	91.621	48.407	343.528
jun/20	106.849	110.389	97.375	51.009	365.622
jul/20	100.751	102.549	90.574	46.626	340.500
ago/20	108.581	107.665	95.190	48.545	359.981
set/20	117.668	114.619	102.580	52.484	387.351
out/20	130.823	125.679	113.097	57.713	427.312
nov/20	128.691	123.634	111.998	57.474	421.797
dez/20	125.964	122.718	111.539	56.563	416.784
jan/21	119.181	116.943	106.909	53.122	396.155

## VIAGENS REALIZADAS NOS ÚLTIMOS 12 MESES





**SISTEMA DE TRANSPORTE POR ÔNIBUS CONVENCIONAL E BRT DE BH**

**RECEITAS APURADAS POR CONSÓRCIO E TOTAL  
RELATÓRIO DE ACOMPANHAMENTO FINANCEIRO - RAF**

**MÊS**

**jan-21**

DADOS DO RAF	CONSÓRCIO				
	PAMPULHA	BH LESTE	DEZ	DOM PEDRO II	TOTAL
RECEITA EM DINHEIRO	2.325.875,85	3.144.233,80	3.901.008,60	2.145.550,40	11.516.668,65
RECEITA EM CRÉDITOS ELETRÔNICOS	10.055.269,77	11.154.813,64	9.059.150,17	4.719.919,66	34.989.153,24
<b>TOTAL RECEITA OPERACIONAL BRUTA</b>	<b>12.381.145,62</b>	<b>14.299.047,44</b>	<b>12.960.158,77</b>	<b>6.865.470,06</b>	<b>46.505.821,89</b>
RECURSOS E ACERTOS	230,00	258,00	233,50	126,00	847,50
CGO *	-	-	-	-	-
FGE	123.813,75	142.993,02	129.603,95	68.655,97	465.066,69
<b>RECEITA OPERACIONAL LÍQUIDA</b>	<b>12.257.561,87</b>	<b>14.156.312,42</b>	<b>12.830.788,32</b>	<b>6.796.940,09</b>	<b>46.041.602,70</b>

**HISTÓRICO DAS RECEITAS TARIFÁRIAS APURADAS - CONTRATO DE CONCESSÃO**

MÊS	RECEITA EM DINHEIRO	RECEITA EM CRÉDITOS ELETRÔNICOS	TOTAL RECEITA OPERACIONAL BRUTA	RECURSOS E ACERTOS	CGO	FGE	RECEITA OPERACIONAL LÍQUIDA
nov a dez/08	55.873.804,15	47.078.828,24	102.952.632,39	-	2.059.052,71	1.029.526,33	99.864.053,35
jan a dez/09	444.471.358,70	432.120.230,53	876.591.589,23	1.099.385,55	17.547.002,99	8.781.166,53	851.362.805,26
jan a dez/10	421.519.597,85	455.599.167,69	877.118.765,54	3.088.993,00	17.604.155,50	8.802.078,32	853.801.524,72
jan a dez/11	438.299.122,30	504.922.346,67	943.221.468,97	1.270.277,00	18.889.836,56	9.444.919,60	916.156.989,81
jan a dez/12	455.925.775,90	552.249.766,04	1.008.175.541,94	643.299,94	20.176.371,80	10.088.183,31	978.554.286,77
jan a dez/13	445.691.265,15	558.942.472,76	1.004.633.737,91	702.535,50	20.106.690,39	10.053.345,20	975.176.237,82
jan a dez/14	407.927.999,30	577.595.405,18	985.523.404,48	1.713.828,23	4.586.918,21	9.872.370,45	972.777.944,05
jan a dez/15	392.897.403,35	664.804.656,35	1.057.702.059,70	429.663,51	-	10.581.238,60	1.047.550.484,61
jan a dez/16	389.024.372,45	734.808.018,05	1.123.832.390,50	92.012,00	-	11.239.244,34	1.112.685.158,16
jan a dez/17	347.957.770,70	757.704.796,22	1.105.662.566,92	81.189,00	-	11.057.437,99	1.094.686.317,93
jan a dez/18	312.090.826,25	775.267.044,05	1.087.357.870,30	50.502,50	-	10.874.092,56	1.076.534.280,24
jan a dez/19	312.949.446,80	808.780.583,39	1.121.730.030,19	187.234,99	-	11.219.172,92	1.110.698.092,26
jan a dez/20	157.933.004,65	458.955.081,54	616.888.086,19	45.890,00	-	6.169.339,90	610.764.636,29
jan/21	11.516.668,65	34.989.153,24	46.505.821,89	847,50	-	465.066,69	46.041.602,70
<b>Total de nov/08 a jan/2021</b>	<b>4.594.078.416,20</b>	<b>7.363.817.549,95</b>	<b>11.957.895.966,15</b>	<b>9.405.658,72</b>	<b>100.970.028,16</b>	<b>119.677.182,74</b>	<b>11.746.654.413,97</b>

**SISTEMA DE TRANSPORTE POR ÔNIBUS CONVENCIONAL E BRT DE BH  
TARIFA MÉDIA DO SISTEMA**

**MÊS      jan-21**

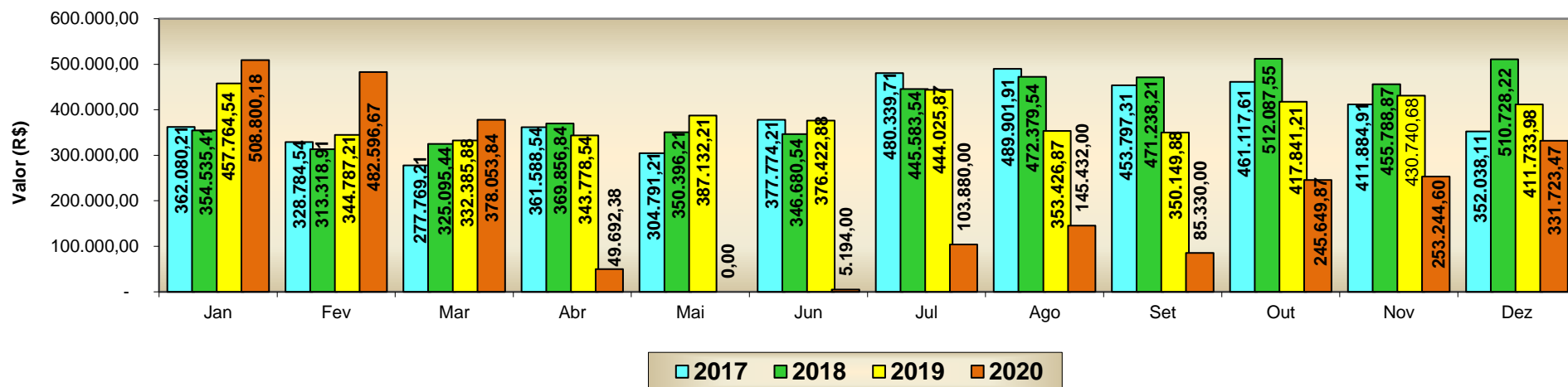
<b>CONSÓRCIOS</b>				<b>TOTAL DO SISTEMA</b>
<b>PAMPULHA</b>	<b>BHLESTE</b>	<b>DEZ</b>	<b>D. PEDRO II</b>	
<b>2,8709</b>	<b>3,3014</b>	<b>3,2532</b>	<b>3,5644</b>	<b>3,1955</b>

**HISTÓRICO DAS TARIFAS MÉDIAS POR CONSÓRCIO/SISTEMA**

<b>MÊS/ANO</b>	<b>CONSÓRCIOS</b>				<b>TOTAL DO SISTEMA</b>
	<b>PAMPULHA</b>	<b>BHLESTE</b>	<b>DEZ</b>	<b>D. PEDRO II</b>	
jan/20	2,8396	3,2901	3,1983	3,4606	<b>3,1572</b>
fev/20	2,8600	3,3018	3,2081	3,4756	<b>3,1703</b>
mar/20	2,8775	3,2955	3,2097	3,4863	<b>3,1754</b>
abr/20	2,8888	3,2956	3,2325	3,5140	<b>3,1919</b>
mai/20	2,8880	3,2964	3,2400	3,5159	<b>3,1942</b>
jun/20	2,8871	3,3187	3,2484	3,5344	<b>3,2048</b>
jul/20	2,8984	3,3314	3,2731	3,5700	<b>3,2215</b>
ago/20	2,8952	3,3434	3,2887	3,5988	<b>3,2330</b>
set/20	2,8915	3,3455	3,2770	3,6010	<b>3,2287</b>
out/20	2,8804	3,3346	3,2732	3,5878	<b>3,2186</b>
nov/20	2,8726	3,3225	3,2683	3,5765	<b>3,2098</b>
dez/20	2,8695	3,3349	3,2735	3,6015	<b>3,2182</b>
jan/21	2,8709	3,3014	3,2532	3,5644	<b>3,1955</b>

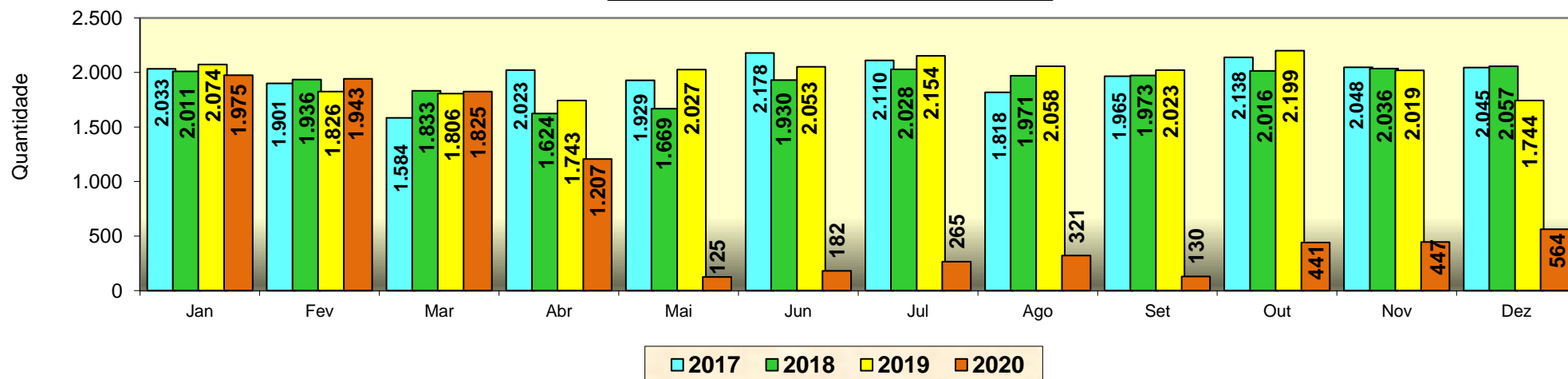
## SISTEMA DE TRANSPORTE POR ÔNIBUS CONVENCIONAL E BRT DE BH HISTÓRICO DA COMERCIALIZAÇÃO DA MÍDIA ÔNIBUS

### RECEITA



### B

### VEÍCULOS COM MÍDIA COMERCIALIZADA



Obs.: Não foram disponibilizados os valores de janeiro/2021, serão informados no próximo mês.