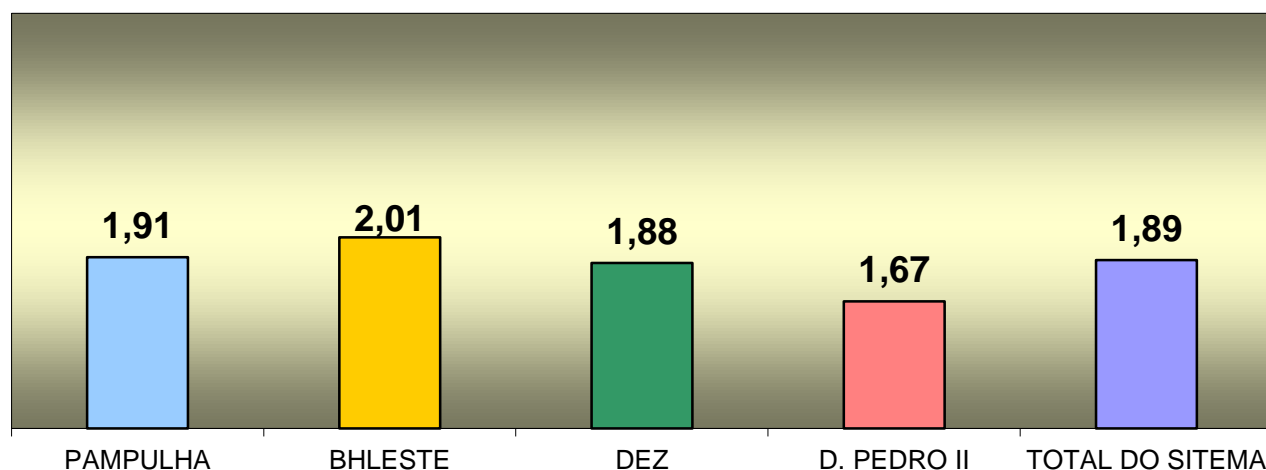


SUMÁRIO

INFORMAÇÕES GERAIS DO MÊS	02
PASSAGEIROS REGISTRADOS	03
HISTÓRICO MENSAL/ANUAL DE PASSAGEIROS REGISTRADOS	04
PASSAGEIROS REGISTRADOS POR TIPO DE DIA	05
MOVIMENTO DIÁRIO DE PASSAGEIROS REGISTRADOS	06
PASSAGEIROS DO MOVE - AV. CRISTIANO MACHADO	07
PASSAGEIROS DO MOVE - AV. ANTÔNIO CARLOS	08
PASSAGEIROS REGISTRADOS POR LINHA	09
PASSAGEIROS EQUIVALENTE POR MÊS/TARIFA/TIPO DE DIA	16
PASSAGEIRO REGISTRADO E EQUIVALENTE NO MÊS	17
DISTRIBUIÇÃO DOS PASSAGEIROS POR MEIO DE PAGAMENTO	18
DISTRIBUIÇÃO MENSAL DOS PASSAGEIORS POR CRÉDITO ELETRÔNICO	19
DADOS DO SISTEMA DE BILHETAGEM ELETRÔNICA	20
QUANTITATIVO MENSAL POR TIPO DE CARTÃO	21
CARACTERÍSTICAS DOS PADRÕES DE VEÍCULOS	22
FROTA TOTAL POR CONSÓRCIO	23
FROTA POR FABRICANTE	24
HISTÓRICO DA PRODUÇÃO QUILOMÉTRICA MENSAL	25
VIAGENS ESPECIFICADAS X REALIZADAS	26
RELATÓRIO DE ACOMPANHAMENTO FINANCEIRO - RAF	27
TARIFA MÉDIA DO SISTEMA	28
HISTÓRICO DA COMERCIALIZAÇÃO DA MÍDIA ÔNIBUS	29

SISTEMA DE TRANSPORTE POR ÔNIBUS CONVENCIONAL E BRT DE BH					
INFORMAÇÕES GERAIS				MÊS	dez-20
ITENS	CONSÓRCIOS				TOTAL DO SISTEMA
	PAMPULHA	BHLESTE	DEZ	D. PEDRO II	
R T S	VENDA NOVA/ PAMPULHA	NORTE/ NORDESTE/ LESTE	BARREIRO/ OESTE	NOROESTE	
Empresas Operadoras	11	9	10	9	39
Passageiros Registrados - passageiros pagantes e gratuitos que passam pela roleta	4.745.395	4.873.650	4.469.330	2.187.226	16.275.601
Gratuidades Registradas - passageiros gratuitos que utilizam esse benefício passando pela roleta	367.612	525.842	380.943	241.321	1.515.718
Passageiros Equivalentes - quantitativo de passageiros pagantes proporcional ao valor da tarifa cheia	4.082.106	4.053.074	3.828.385	1.828.892	13.792.457
Viagens Especificadas	129.026	123.773	113.929	57.314	424.042
Viagens Realizadas	125.964	122.718	111.539	56.563	416.784
Produção Quilométrica	2.487.750	2.421.790	2.381.644	1.307.361	8.598.545
PMM - Percurso Médio Mensal	3.376	3.541	3.513	2.467	3.271
IPK - Média do Sistema	1,91	2,01	1,88	1,67	1,89
Frota	737	684	678	530	2.629
Idade Média da Frota	5 a e 5 meses	6 a e 2 meses	4 a e 10 meses	4 a e 8 meses	5 a e 4 meses
Linhas transporte coletivo	80	88	80	52	300
Linhas do MOVE - linhas das estações de transferência	24	13	0	0	37
Linhas de Bloqueio - linhas de roleta das estações	6	3	4	-	13
Total de Linhas por Consórcio	110	104	84	52	350

ÍNDICE DE PASSAGEIRO POR QUILOMETRO - IPK



SISTEMA DE TRANSPORTE POR ÔNIBUS CONVENCIONAL E BRT DE BH PASSAGEIRO MENSAL REGISTRADO POR CONSÓRCIO

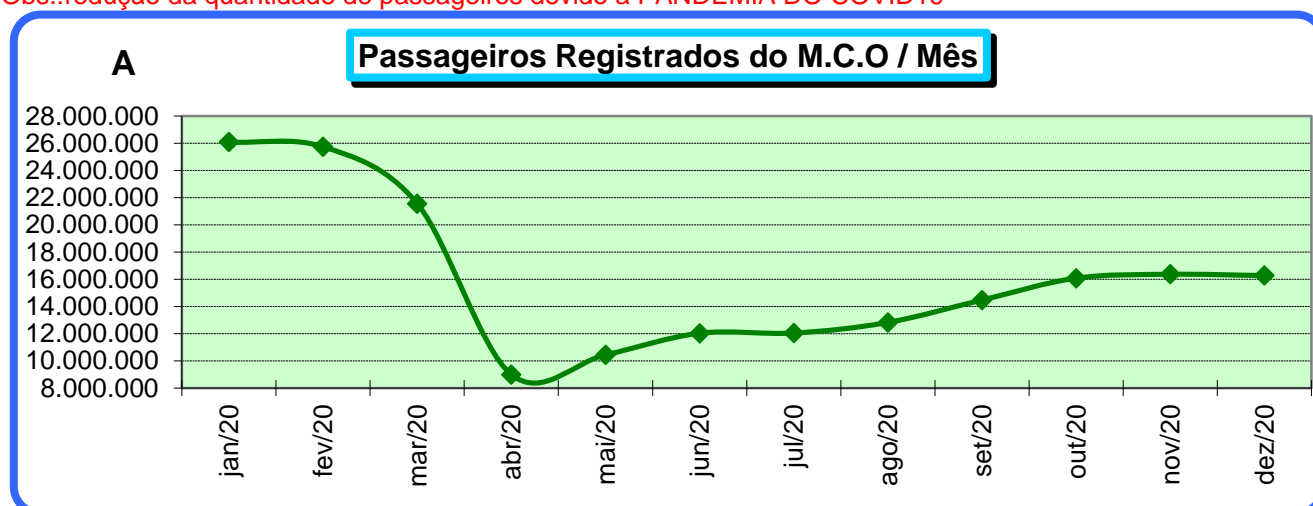
MÊS dez-20

CONSÓRCIOS				TOTAL DO SISTEMA
PAMPULHA	BHLESTE	DEZ	D. PEDRO II	
4.745.395	4.873.650	4.469.330	2.187.226	16.275.601
29,2%	29,9%	27,5%	13,4%	

PASSAGEIROS REGISTRADOS NOS ÚLTIMOS DOZE MESES POR CONSÓRCIO E TOTAL DO SISTEMA

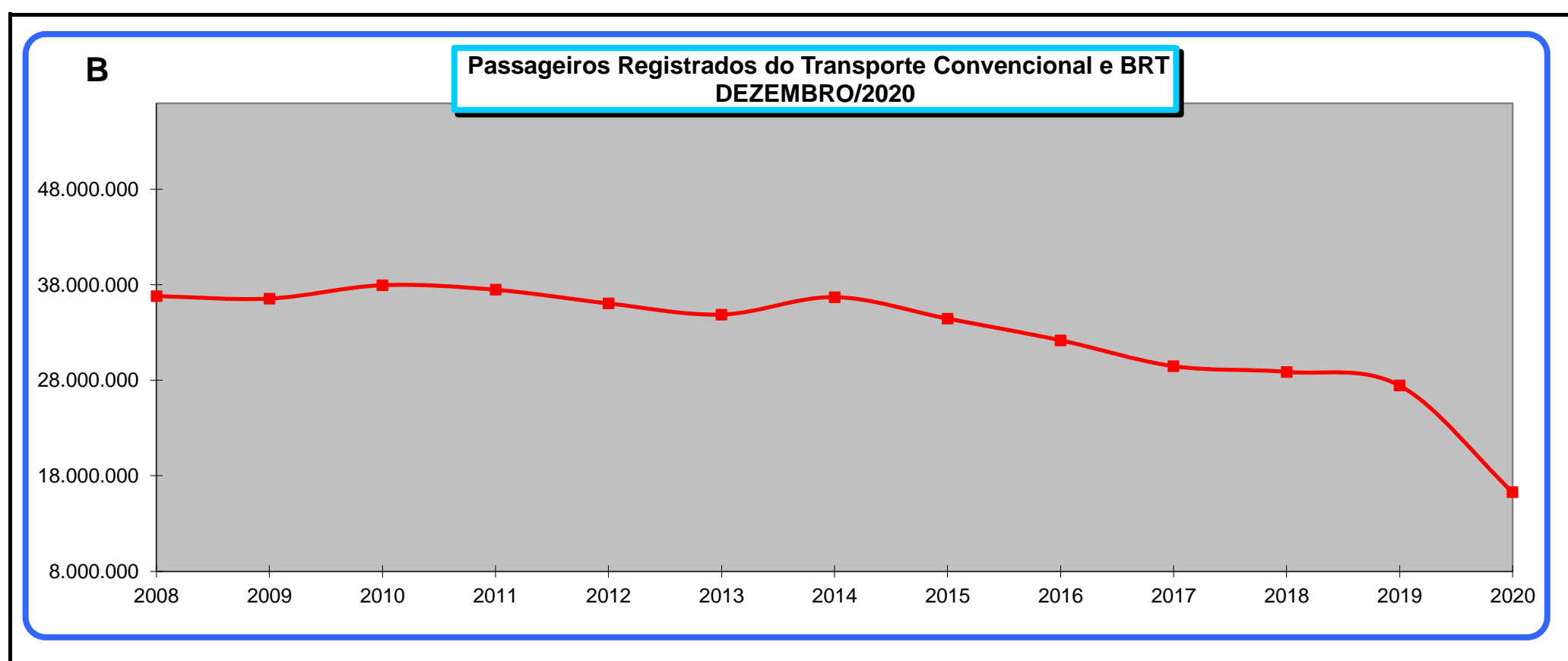
MÊS/ANO	CONSÓRCIOS				TOTAL DO SISTEMA
	PAMPULHA	BHLESTE	DEZ	D. PEDRO II	
jan/20	7.738.564	7.669.749	6.875.508	3.804.697	26.088.518
fev/20	7.691.767	7.528.725	6.788.918	3.737.557	25.746.967
mar/20	6.425.808	6.315.711	5.738.748	3.086.509	21.566.776
abr/20	2.553.580	2.771.840	2.474.397	1.198.968	8.998.785
mai/20	2.975.860	3.206.492	2.858.703	1.406.131	10.447.186
jun/20	3.459.230	3.681.191	3.268.552	1.628.170	12.037.143
jul/20	3.501.635	3.676.021	3.267.323	1.605.172	12.050.151
ago/20	3.714.357	3.902.039	3.492.259	1.720.249	12.828.904
set/20	4.229.687	4.343.297	3.950.424	1.955.381	14.478.789
out/20	4.731.927	4.796.995	4.380.757	2.176.000	16.085.679
nov/20	4.816.698	4.865.232	4.466.250	2.222.987	16.371.167
dez/20	4.745.395	4.873.650	4.469.330	2.187.226	16.275.601

Obs.:redução da quantidade de passageiros devido a PANDEMIA DO COVID19



**SISTEMA DE TRANSPORTE POR ÔNIBUS CONVENCIONAL E BRT DE BH
HISTÓRICO MENSAL/ANUAL DE PASSAGEIROS REGISTRADOS**

MÊS / ANO	2008	2009	2010	2011	2012	2013	2014	2015	2016	2017	2018	2019	2020
JANEIRO	32.517.262	33.409.744	33.251.262	34.106.047	34.999.402	34.280.015	34.551.177	33.746.576	30.692.468	29.746.368	28.916.422	28.051.638	26.088.518
FEVEREIRO	32.151.358	32.220.771	30.056.122	36.178.886	34.625.247	32.538.057	34.628.139	32.699.008	32.241.900	28.671.859	27.286.942	28.528.949	25.746.967
MARÇO	36.036.767	39.673.818	39.730.589	37.965.586	38.885.276	37.678.738	36.041.114	40.489.413	36.991.702	34.278.180	32.675.632	29.080.387	21.566.776
ABRIL	36.925.171	36.327.728	36.158.458	37.371.342	36.733.683	39.324.788	36.885.820	36.618.957	34.481.371	28.986.438	31.993.828	30.196.354	8.998.785
MAIO	36.186.966	37.950.669	38.762.730	40.967.268	41.198.912	38.136.369	38.779.133	37.683.761	35.597.916	34.087.897	31.905.123	31.579.850	10.447.186
JUNHO	36.674.645	37.320.764	36.903.122	38.299.677	38.300.326	34.998.525	34.224.440	36.466.091	35.845.317	32.007.900	31.973.325	28.044.062	12.037.143
JULHO	36.228.806	37.526.727	37.357.551	37.106.728	37.571.147	36.705.316	37.490.678	37.573.030	33.222.601	30.468.692	30.975.443	29.641.747	12.050.151
AGOSTO	36.808.940	37.762.630	40.183.899	40.673.444	40.156.734	38.032.796	38.758.684	37.952.583	35.996.278	33.386.651	33.714.626	30.171.334	12.828.904
SETEMBRO	38.154.788	38.139.706	38.609.376	39.196.467	37.011.411	37.159.806	40.556.698	37.281.217	34.532.686	31.373.473	30.769.992	29.743.488	14.478.789
OUTUBRO	39.339.674	38.467.900	38.501.893	38.451.175	40.192.046	39.162.070	41.285.332	37.713.667	33.749.068	31.933.306	33.121.174	31.471.995	16.085.679
NOVEMBRO	37.557.784	37.800.055	37.837.534	38.054.607	37.505.956	36.618.394	38.415.426	36.262.960	32.740.403	31.063.067	30.512.182	29.235.151	16.371.167
DEZEMBRO	36.805.955	36.547.271	37.950.893	37.471.479	36.039.700	34.875.850	36.699.411	34.449.934	32.181.734	29.472.664	28.871.955	27.441.902	16.275.601
TOTAL	422.808.316	435.388.116	443.147.783	445.303.429	455.842.706	453.219.840	439.510.724	448.316.052	438.937.197	375.476.495	372.716.644	353.186.857	192.975.666



**MÉDIA DE PASSAGEIROS REGISTRADOS POR VEÍCULO/MÊS/CONSÓRCIO
HISTÓRICO DOS ÚLTIMOS 12 MESES**

MÊS/ANO	CONSÓRCIOS				MÉDIA DO SISTEMA
	PAMPULHA	BHLESTE	DEZ	D. PEDRO II	
jan/20	9.484	9.833	9.083	6.710	8.934
fev/20	9.484	10.243	9.113	6.639	9.021
mar/20	7.856	8.593	7.631	5.482	7.520
abr/20	3.129	3.776	3.304	2.137	3.146
mai/20	3.701	4.363	3.817	2.467	3.655
jun/20	4.752	5.406	4.623	2.950	4.512
jul/20	4.830	5.390	4.708	3.023	4.578
ago/20	5.123	5.721	5.054	3.240	4.880
set/20	5.739	6.350	5.784	3.725	5.507
out/20	6.394	7.013	6.414	4.145	6.112
nov/20	6.536	7.113	6.578	4.202	6.227
dez/20	6.439	7.125	6.592	4.127	6.191

**SISTEMA DE TRANSPORTE POR ÔNIBUS CONVENCIONAL E BRT DE BH
MOVIMENTO DIÁRIO E MÉDIA DE PASSAGEIROS REGISTRADOS NO MÊS**

MÊS dez-20

MÊS/ANO	CONSÓRCIOS				TOTAL DO SISTEMA
	PAMPULHA	BHLESTE	DEZ	D. PEDRO II	
Dia Útil (D.U.)	3.691.517	3.749.003	3.424.752	1.711.835	12.577.107
D.U. Atípico	0	0	0	0	0
D.U. Férias	0	0	0	0	0
Sábado	605.302	668.519	599.222	273.518	2.146.561
Dom. / Feriados	448.576	456.128	445.356	201.873	1.551.933
TOTAL	4.745.395	4.873.650	4.469.330	2.187.226	16.275.601

HISTÓRICO DE PASSAGEIROS REGISTRADOS POR TIPO DE DIA NOS ÚLTIMOS 12 MESES

Mês	TOTAL MENSAL DE PASSAGEIROS REGISTRADOS POR TIPO DE DIA						QUANT. MÉDIA DE PASSAG. REGISTRADOS POR TIPO DE DIA						Quantidade de Dias					
	Dia Útil (D.U.)	D. U. Atípico	D. U. F. Férias	Sábado	Dom. Feriado	Total	Dia Útil (D.U.)	D. U. Atípico	D.U. F. Férias	Sábado	Dom. Feriado	Média Geral	Dia Útil	D.U. Atíp.	U. F. Fér.	Sáb. Típ.	Dom. Fer.	Total Dias
jan/2020	0	0	22.729.927	2.093.922	1.264.669	26.088.518			1.033.179	523.481	252.934	841.565	0	0	22	4	5	31
fev/2020	20.129.282	685.793	0	2.951.074	1.980.818	25.746.967	1.184.075	685.793		590.215	330.136	887.826	17	1	0	5	6	29
mar/2020	15.310.487	3.572.142	0	1.403.152	1.280.995	21.566.776	1.177.730	396.905		467.717	213.499	695.702	13	9	0	3	6	31
abr/2020	7.566.695	0	0	799.584	632.506	8.998.785	378.335			199.896	105.418	299.960	20	0	0	4	6	30
mai/2020	8.677.988	0	0	1.118.658	650.540	10.447.186	433.899			223.732	108.423	337.006	20	0	0	5	6	31
jun/2020	9.945.454	458.663	0	1.025.513	607.513	12.037.143	497.273	458.663		256.378	121.503	401.238	20	1	0	4	5	30
jul/2020	10.849.346	0	0	900.288	300.517	12.050.151	471.711			225.072	75.129	388.715	23	0	0	4	4	31
ago/2020	11.307.624	0	0	992.943	528.337	12.828.904	538.458			248.236	88.056	413.836	21	0	0	4	6	31
set/2020	12.751.717	0	0	1.162.735	564.337	14.478.789	607.225			290.684	112.867	482.626	21	0	0	4	5	30
out/2020	13.852.311	0	0	1.603.638	629.730	16.085.679	659.634			320.728	125.946	518.893	21	0	0	5	5	31
nov/2020	14.022.500	0	0	1.425.388	923.279	16.371.167	701.125			356.347	153.880	545.706	20	0	0	4	6	30
dez/2020	13.194.831	0	0	2.146.561	934.209	16.275.601	694.465			357.760	155.702	525.019	19	0	0	6	6	31
TOTAL	137.608.235	4.716.598	22.729.927	17.623.456	10.297.450	192.975.666	667.630	428.782	1.033.179	338.354	153.624	528.174	215	11	22	52	66	366

SISTEMA DE TRANSPORTE POR ÔNIBUS CONVENCIONAL E BRT DE BH

MOVIMENTO DIÁRIO E MÉDIA DE PASSAGEIROS REGISTRADOS NO MÊS

MÊS dez-20

		Passageiro Registrado		
		Dia Útil	Sábado	Domingo/Feriado
01/dez/20	Ter	712.879		
02/dez/20	Qua	705.450		
03/dez/20	Qui	709.979		
04/dez/20	Sex	714.542		
05/dez/20	Sáb		370.603	
06/dez/20	Dom			139.484
07/dez/20	Seg	673.860		
08/dez/20	Ter			261.415
09/dez/20	Qua	719.827		
10/dez/20	Qui	697.929		
11/dez/20	Sex	723.427		
12/dez/20	Sáb		374.567	
13/dez/20	Dom			153.591
14/dez/20	Seg	718.396		
15/dez/20	Ter	722.377		
16/dez/20	Qua	716.511		
17/dez/20	Qui	710.163		
18/dez/20	Sex	712.665		
19/dez/20	Sáb		394.025	
20/dez/20	Dom			168.702
21/dez/20	Seg	715.267		
22/dez/20	Ter	710.858		
23/dez/20	Qua	693.635		
24/dez/20	Qui		394.367	
25/dez/20	Sex			82.107
26/dez/20	Sáb		263.924	
27/dez/20	Dom			128.910
28/dez/20	Seg	617.724		
29/dez/20	Ter	618.078		
30/dez/20	Qua	601.264		
31/dez/20	Qui		349.075	

1º Decêndio	Total	Média	Nº de Dias
Dia Útil	4.934.466	704.924	7
Sábado	370.603	370.603	1
Domingo/Feriado	400.899	200.450	2
TOTAL	5.705.968		10

2º Decêndio	Total	Média	Nº de Dias
Dia Útil	4.303.539	717.257	6
Sábado	768.592	384.296	2
Domingo/Feriado	322.293	161.147	2
TOTAL	5.394.424		10

3º Decêndio	Total	Média	Nº de Dias
Dia Útil	3.956.826	659.471	6
Sábado	1.007.366	329.146	3
Domingo/Feriado	211.017	105.509	2
TOTAL	5.175.209		11

Mês	Total	Média	Nº de Dias
Dia Útil	13.194.831	694.465	19
Sábado	2.146.561	357.760	6
Domingo/Feriado	934.209	155.702	6
TOTAL	16.275.601		31

LEGENDA

Dia Útil
Sábado
Domingo/Feriado

Obs.:

- excluído o passageiro da linha 9999 - Teste vistoria
- excluído o passageiro da linha 4003 - Linha de Acesso ao Shopping Barreiro
- excluído o passageiro das linhas 4004 e 1002 - Linha de Banheiro das Estações
- excluído o passageiro da linha 2002 - Linha de Bloqueio do Restaurante Popular
- os dias 24 e 31 foram considerados como SÁBADO-COVID-19
- diminuição do número de passageiro por dia devido a Pandemia do COVID19

PASSAGEIROS DO MOVE - AV. CRISTIANO MACHADO - ACOMPANHAMENTO MENSAL

LINHAS TRONCAIS, ESTAÇÕES DE TRANSFERÊNCIA E LINHAS DE ESTAÇÕES

LINHAS	JULHO/2020		AGOSTO/2020		SETEMBRO/2020		OUTUBRO/2020		NOVEMBRO/2020		DEZEMBRO/2020	
	TOTAL	MÉDIA DU	TOTAL	MÉDIA DU	TOTAL	MÉDIA DU	TOTAL	MÉDIA DU	TOTAL	MÉDIA DU	TOTAL	MÉDIA DU
62	108.172	4.109	115.608	4.683	125.857	5.103	138.282	5.533	140.317	5.865	136.311	5.658
66	53.319	2.154	51.594	2.274	57.101	2.524	64.275	2.782	63.781	2.907	59.791	2.775
82	52.393	2.145	52.382	2.331	57.592	2.562	64.531	2.826	64.861	3.012	60.663	2.853
85	0	*	1.818	87	7.903	370	11.703	523	13.446	633	13.202	636
3001	243.996	9.554	260.785	10.891	284.949	11.878	314.062	12.785	320.567	13.425	328.233	13.774
3002	19.999	777	23.748	1.038	30.408	1.310	33.634	1.402	33.707	1.484	35.514	1.481
6030	0	*	0	*	0	*	440	31	1.054	53	739	39
8550	0	*	0	*	0	*	200	*	401	*	297	*
8551	3.195	124	2.801	118	2.819	118	3.245	132	3.385	147	3.204	137
CM02	6.324	239	6.389	255	6.932	330	6.930	320	7.284	295	7.252	294
CM03	18.635	709	21.415	872	25.632	1.027	28.068	1.074	29.864	1.196	31.609	1.252
CM04	4.479	173	4.408	186	5.242	217	5.982	241	5.814	246	5.773	242
CM05	2.106	82	2.154	89	2.434	100	2.671	109	2.697	115	2.719	116
CM06	16.782	647	16.399	678	17.876	735	20.000	802	20.155	838	19.939	833
CM07	13.420	520	13.865	573	15.700	665	18.079	737	18.420	791	18.424	793
CM08	4.696	180	4.464	186	5.151	233	5.209	248	5.388	221	5.400	221
CM09	11.300	442	10.931	456	11.842	491	13.456	542	12.988	558	12.570	534
CM10	18.739	740	19.224	814	20.877	891	22.884	955	23.964	1.049	23.559	1.029
PR01	130.626	5.225	145.003	6.316	164.067	7.103	180.941	7.649	181.901	8.122	185.077	8.287
PR02	146.231	5.573	157.900	6.340	177.995	7.103	196.360	7.639	200.248	8.110	206.825	8.195
SD01	103.656	4.154	108.182	4.693	118.715	5.116	131.628	5.522	139.761	5.861	136.793	6.174
SD02	88.794	3.444	114.488	4.766	135.389	5.599	152.039	6.098	148.352	6.629	165.291	6.748
TOTAL GERAL	1.046.862	40.991	1.133.558	47.646	1.274.481	53.475	1.414.619	57.940	1.438.355	61.556	1.459.185	62.069

CM - Estações de Transferência da Av. Cristiano Machado

PR E SD - Estações de Transferência da Área Central

LINHA 3000 (BLOQUEIO) E LINHAS ALIMENTADORAS ESTAÇÃO SAO GABRIEL

LINHAS	JULHO/2020		AGOSTO/2020		SETEMBRO/2020		OUTUBRO/2020		NOVEMBRO/2020		DEZEMBRO/2020	
	TOTAL	MÉDIA DU	TOTAL	MÉDIA DU	TOTAL	MÉDIA DU	TOTAL	MÉDIA DU	TOTAL	MÉDIA DU	TOTAL	MÉDIA DU
3000	96.620	3.631	102.284	4.008	112.504	4.454	121.360	4.662	119.917	4.723	120.674	4.719
503	14.897	586	15.401	653	17.298	731	20.381	851	21.098	916	20.215	888
504	18.177	711	19.967	836	22.252	933	25.709	1.064	27.463	1.183	26.017	1.126
702	5.038	197	5.153	217	5.382	227	5.761	233	6.520	278	6.615	280
703	7.400	285	6.452	264	7.084	284	7.607	302	7.876	324	7.948	331
705	8.448	332	8.025	342	8.159	349	9.416	393	9.621	415	9.424	413
706	6.365	251	6.641	281	6.871	289	7.430	305	7.953	341	7.300	316
707	26.635	1.055	28.036	1.194	30.068	1.286	34.386	1.448	35.545	1.559	34.594	1.535
708	14.217	551	13.361	542	14.745	597	16.495	653	15.842	644	14.962	602
709	364	*	513	*	664	*	829	*	1.217	*	1.188	*
710	56	*	81	*	114	*	97	*	170	*	137	*
711	27.629	1.072	29.143	1.211	29.762	1.247	33.991	1.382	33.608	1.412	34.121	1.446
713	17.673	680	18.903	780	21.298	883	24.455	996	25.842	1.098	26.339	1.120
714	10.338	387	9.172	367	9.732	394	9.807	386	9.560	392	10.072	411
715	33.317	1.277	36.284	1.489	39.960	1.641	44.340	1.788	44.818	1.867	45.259	1.877
716	14.587	568	15.454	640	17.461	722	19.821	802	20.433	871	21.187	907
732	301	*	400	*	380	*	474	*	790	*	561	*
734	3.565	137	3.210	133	3.543	150	3.805	155	4.038	172	3.861	162
806	22.316	885	23.238	982	25.532	1.084	29.442	1.225	30.160	1.295	29.982	1.292
807	19.905	777	20.766	868	22.880	965	24.843	1.031	25.302	1.093	24.661	1.068
808	24.749	991	24.663	1.048	26.564	1.137	28.265	1.170	28.385	1.230	28.747	1.234
809	14.669	549	14.579	588	15.467	633	17.485	697	18.131	750	18.482	756
810	8.251	328	7.891	333	8.722	367	9.980	416	10.417	454	9.759	431
811	13.355	523	11.772	478	12.000	491	12.922	519	13.146	555	12.257	515
812	22	*	36	*	38	*	43	*	86	*	64	*
813	30.879	1.179	33.267	1.381	37.546	1.546	42.700	1.691	43.215	1.785	44.641	1.797
814	24.762	966	26.048	1.081	28.061	1.161	31.357	1.264	32.317	1.355	33.168	1.385
815	67.474	2.514	72.049	2.866	78.011	3.084	85.626	3.312	86.516	3.490	85.812	3.428
823	20.069	784	21.513	895	23.993	1.004	27.035	1.102	26.825	1.137	26.928	1.138
825	22.976	889	24.589	1.000	25.031	1.030	28.607	1.132	29.034	1.196	28.820	1.173
832	27.383	1.063	29.308	1.215	31.051	1.269	34.734	1.389	35.683	1.496	36.637	1.509
836	329	*	652	*	590	*	509	*	807	*	848	*
837	14.621	553	14.205	565	15.185	605	15.241	584	15.286	612	16.681	673
838					570	64	2.356	94	2.905	122	3.388	144
Total Geral	617.387	23.723	643.056	26.255	698.518	28.590	777.309	31.045	790.526	32.765	791.349	32.675

**PASSAGEIROS/MÊS REGISTRADOS NO M.C.O POR LINHA
CLASSIFICAÇÃO QUANTITATIVA**

Linha	TS	Nome da Linha	MÊS	
			Consórcio	dez-20
			Passageiros M.C.O	
6001	BLQ	LINHA DE BLOQUEIO ESTAÇÃO PAMPULHA	801	451.229
3001	BLQ	LINHAS DE BLOQUEIO ESTAÇÃO SÃO GABRIEL	802	328.233
1502	DI	VISTA ALEGRE / GUARANI	803	248.911
30	TO	ESTAÇÃO DIAMANTE/CENTRO	803	233.214
7001	BLQ	LINHA DE BLOQUEIO ESTAÇÃO VILARINHO	801	228.560
3503A	DI	SANTA TEREZINHA/SÃO GABRIEL	804	221.878
1001	BLQ	LINHAS DE BLOQUEIO ESTAÇÃO DIAMANTE	803	219.581
2001	BLQ	LINHAS DE BLOQUEIO ESTAÇÃO VENDA NOVA	801	212.292
PR02	MOVE	ESTAÇÃO DE TRANSFERÊNCIA CARIJÓS	802	206.825
9101	DI	ALTO VERA CRUZ/SANTA LUCIA	802	202.430
1505	DI	ALTO DOS PINHEIROS/TUPI	802	186.234
3050	TO	ESTAÇÃO DIAMANTE/HOSPITAIS VIA BH SHOPPING	803	185.616
9250	PE	CAETANO FURQUIM/NOVA CINTRA VIA SAVASSI	801	185.566
PR01	MOVE	ESTAÇÃO DE TRANSFERÊNCIA TAMOIOS	802	185.077
8207	DI	MARIA GORETTI/ESTRELA DALVA	803	169.369
7000	BLQ	LINHA DE ACESSO ESTAÇÃO VILARINHO	801	167.452
5201	DI	DONA CLARA/BURITIS	801	167.358
SD02	MOVE	ESTAÇÃO DE TRANSFERÊNCIA RIO DE JANEIRO	802	165.291
3054	SE	MILIONARIOS/CENTRO	803	157.019
4802A	DI	PINDORAMA/BOA VISTA	802	150.737
4110	DI	DOM CABRAL/BELVEDERE	804	146.299
2104	DI	NOVA GAMELEIRA/BH SHOPPING	803	141.674
SD01	MOVE	ESTAÇÃO DE TRANSFERÊNCIA SÃO PAULO	802	136.793
62	TO	ESTAÇÃO VENDA NOVA/SAVASSI VIA HOSPITAIS	801	136.311
4002	BLQ	LINHAS DE BLOQUEIO ESTAÇÃO BARREIRO	803	126.227
9202	DI	POMPEIA/JARDIM AMERICA	802	125.774
1509	DI	CALIFORNIA/TUPI	802	123.050
4108	DI	PEDRO II/MANGABEIRAS	804	121.994
3000	BLQ	LINHAS DE BLOQUEIO ESTAÇÃO SÃO GABRIEL	802	120.674
9205	DI	NOVA VISTA/NOVA CINTRA	803	120.159
9407	DI	ALTO VERA CRUZ/DOM BOSCO	804	117.425
3302A	SE	NOVA PAMPULHA VIA ITAMARATI	804	117.202
4001	BLQ	LINHAS DE BLOQUEIO ESTAÇÃO BARREIRO	803	116.551
330	AL	ESTAÇÃO BARREIRO / INDEPENDENCIA	803	115.004
2101	DI	GRAJAU/SION	803	114.331
3030	RA	PILAR-OLHOS D' ÁGUA / CENTRO	803	109.572
3051	SE	FLAVIO MARQUES LISBOA / SAVASSI VIA N.S.CARMO	803	108.927
2151	PE	VISTA ALEGRE/SERRA	803	108.225
4403A	SE	ZOOLOGICO VIA SERRANO	804	107.700
64	TO	ESTAÇÃO VENDA NOVA/ASSEMBLÉIA VIA CARLOS LUZ	801	101.904
4103	DI	APARECIDA/MANGABEIRAS	801	100.796
8001A	DI	SANTA INES/BH SHOPPING	802	100.708
8101	DI	SANTA CRUZ/ALTO SANTA LUCIA	801	99.600
6350	TO	EST.VILARINHO/EST.BARREIRO VIA ANEL RODOVIARIO	802	94.459
5250	TO	ESTAÇÃO PAMPULHA / BETANIA	801	93.662
4801A	DI	JARDIM FILADELFIA/BOA VISTA A	804	91.136
5106	DI	BANDEIRANTES / BH SHOPPING	801	90.315
4113	DI	BOM JESUS/BELVEDERE	803	90.019
51	TO	ESTAÇÃO PAMPULHA/CENTRO/HOSPITAIS	801	89.972
3055	TO	ESTAÇÃO BARREIRO/SAVASSI VIA BHSHOPPING	803	89.679
5503A	SE	GOIANIA A	802	87.848

Linha	TS	Nome da Linha	Consórcio	Passageiros M.C.O
1404A	DI	PALMEIRAS / ALIPIO DE MELO	803	87.302
618	AL	ESTAÇÃO PAMPULHA / JARDIM LEBLON	801	87.163
815	AL	ESTAÇÃO SÃO GABRIEL / CONJUNTO PAULO VI	802	85.812
3052	TO	ESTAÇÃO DIAMANTE/BH SHOPPING-VIA HAVAI	803	84.523
607	AL	ESTAÇÃO VILARINHO/ESPLENDOR	801	83.924
617	AL	ESTAÇÃO PAMPULHA / PIRATININGA VIA RIO BRANCO	801	83.184
9208	DI	TAQUARIL/CONJUNTO SANTA MARIA	802	82.819
5502C	SE	POUSADA SANTO ANTONIO	802	82.477
9412	DI	CONJ.TAQUARIL/PADRE EUSTAQUIO	803	81.052
634	AL	EST. VILARINHO/NOVA YORK VIA JD.DOS COMERCIARIOS	801	80.571
8350	TO	ESTAÇÃO SÃO GABRIEL/ESTAÇÃO BARREIRO	802	79.967
9032	RA	GRANJA DE FREITAS	802	79.476
616	AL	ESTAÇÃO PAMPULHA / CÉU AZUL C	801	74.460
4403D	SE	URCA-CONFISCO	804	74.154
5033	RA	STA TEREZINHA/PCA.DA LIBERDADE VIA TANC.NEVES	804	73.170
4405	SE	COQUEIROS	804	72.873
8208	DI	SANTA CRUZ / UNI-ESTORIL	803	72.286
9503	DI	TAQUARIL/JARAGUA	802	71.123
3501A	DI	JARDIM ALVORADA/SÃO MARCOS	802	70.997
3029	SE	REGINA / CENTRO	803	70.817
6000	BLQ	LINHA DE ACESSO ESTAÇÃO PAMPULHA	801	68.902
4034	RA	NOVO DOM BOSCO / SAVASSI VIA PADRE EUSTAQUIO	804	66.876
4107	DI	ALTO CAICARA/SERRA	804	66.379
9204	DI	SANTA EFIGENIA/ESTORIL	803	66.249
341	AL	ESTAÇÃO BARREIRO / ESTAÇÃO DIAMANTE VIA SAUDE	803	65.800
614	AL	ESTAÇÃO PAMPULHA / CÉU AZUL A	801	65.301
1404C	DI	PALMEIRAS / SÃO SALVADOR	803	64.683
8151	TO	ESTAÇÃO SÃO GABRIEL/BHSHOPPING VIA ANEL RODOVIARIO	802	64.273
8103	DI	NOVA FLORESTA/SANTA LUCIA	802	64.229
SC01B	CI	CONTORNO B	801	64.146
9214	DI	CAETANO FURQUIM / HAVAI - VIA ALTO HAVAI	802	64.127
342	AL	ESTAÇÃO BARREIRO / SOLAR VIA ESTAÇÃO DIAMANTE	803	63.467
9211	DI	CAETANO FURQUIM/HAVAI	802	62.791
2103	DI	PRADO/ANCHIETA	803	61.854
4102	DI	APARECIDA/SERRA	801	61.067
311	AL	ESTAÇÃO DIAMANTE / INDEPENDENCIA	803	61.040
3501B	DI	OURO PRETO 3A GLEBA/BAIRRO IPE VIA JD. MONTANHES	802	60.735
82	TO	ESTACÃO SÃO GABRIEL / SAVASSI VIA HOSPITAIS	802	60.663
4032	RA	CAICARA /SAVASSI/ PCA. DA LIBERDADE	804	60.324
66	TO	ESTAÇÃO VILARINHO/CENTRO/HOSPITAIS VIA C.MACHADO	801	59.791
202	AM	ESTAÇÃO VILA OESTE	803	59.697
608	AL	NOVA PAMPULHA/VENDA NOVA	801	59.127
3302D	SE	BRAUNAS	804	58.564
33	TO	ESTAÇÃO BARREIRO/CENTRO-HOSPITAIS	803	58.201
2000	BLQ	LINHAS DE BLOQUEIO ESTAÇÃO VENDA NOVA	801	58.168
5203	DI	CASTELO/ESTRELA DO ORIENTE-VIA MANACAS	803	57.666
1505R	RD	CONJUNTO FELICIDADE / CENTRO	802	57.475
3302B	SE	XANGRILA VIA ITAMARATI	804	57.448
9104	DI	SAGRADA FAMILIA/LUXEMBURGO	802	57.206
4501	DI	CALIFORNIA II / SÃO PAULO	802	56.653
627	AL	ESTAÇÃO VENDA NOVA/MANTIQUEIRA	801	55.994
8501	DI	MARIA GORETTI/ENGENHO NOGUEIRA VIA OURO PRETO	802	55.690
8106	DI	SANTA CRUZ/BH SHOPPING VIA BELVEDERE	802	55.173
205	AL	METRO CALAFATE/BURITIS	803	54.747
4201	DI	ALTO CAICARA/NOVA CINTRA	804	54.299
8203	DI	RENASCENCA/BURITIS	801	53.191

Linha	TS	Nome da Linha	Consórcio	Passageiros M.C.O
4111	DI	DOM CABRAL/ANCHIETA	804	51.720
901	AL	CIRCULAR LESTE	802	51.494
641	AL	ESTAÇÃO VILARINHO/SERRA VERDE	801	51.223
1510	DI	MADRE GERTRUDES/PROVIDENCIA	802	48.926
5506A	SE	RIBEIRO DE ABREU	802	48.594
719	AL	ESTAÇÃO PAMPULHA / FLORAMAR	801	48.492
302	AL	ESTAÇÃO DIAMANTE / VILA PINHO	803	48.434
626	AL	ESTAÇÃO VENDA NOVA/ESPLendor VIA NOVA AMERICA	801	48.270
318	AL	ESTAÇÃO BARREIRO/JARDIM LIBERDADE VIA MILIONARIOS	803	47.421
67	TO	ESTAÇÃO VILARINHO/SANTO AGOSTINHO VIA CARLOS LUZ	801	45.681
715	AL	ESTAÇÃO SÃO GABRIEL/MONTE AZUL	802	45.259
813	AL	ESTAÇÃO SÃO GABRIEL/PAULO VI VIA RIBEIRO DE ABREU	802	44.641
738	AL	ESTAÇÃO VILARINHO/CONJ.ZILAH SPOSITO	801	44.485
9411	DI	CASA BRANCA/SÃO JOSE	804	43.961
4150	PE	SHOPPING DEL REY/BH SHOPPING	803	43.150
5104	DI	SUZANA/CRUZEIRO-VIA UNIVERSITÁRIO	801	40.524
9414	DI	SANTA INES/JOAO PINHEIRO	803	39.891
9206	DI	VERA CRUZ/BURITIS	803	39.795
4205	DI	ERMELINDA/SALGADO FILHO	801	39.757
309	AL	ESTAÇÃO DIAMANTE / BAIRRO PETROPOLIS	803	38.972
9106	DI	SAGRADA FAMILIA/SERRA	802	38.971
609	AL	SERRA VERDE/SANTA MONICA	801	38.730
9201	DI	BALEIA/NOVA GRANADA	802	38.637
8205	DI	MARIA GORETTI/NOVA GRANADA VIA ALTO BARROCA	803	38.456
9030	RA	CASTANHEIRAS/CENTRO	802	38.413
SC01A	CI	CONTORNO A	801	38.357
8401	DI	CACHOEIRINHA/SÃO JOSE	804	38.090
9415	DI	NOSSA SENHORA DE FÁTIMA/BONFIM	804	37.921
104	CI	ESTAÇÃO LAGOINHA / AVENIDA	801	37.836
9105	DI	NOVA VISTA/SION	802	37.479
615	AL	ESTAÇÃO PAMPULHA / CÉU AZUL B	801	36.883
737	AL	ESTAÇÃO VILARINHO/JAQUELINE	801	36.793
AC13	MOVE	ESTAÇÃO DE TRANSFERÊNCIA MINEIRÃO	801	36.671
832	AL	ESTAÇÃO SÃO GABRIEL / CAPITAO EDUARDO	802	36.637
AC01	MOVE	ESTAÇÃO DE TRANSFERÊNCIA CANDELÁRIA	801	36.621
32	TO	ESTAÇÃO BARREIRO/CENTRO-TAMOIOS	803	36.617
3002	BLQ	LINHAS DE BLOQUEIO ESTAÇÃO SÃO GABRIEL	802	35.514
3053	TO	ESTAÇÃO BARREIRO/B.PRETO	803	35.166
2102	DI	GAMELEIRA / SERRA	803	35.043
1000	BLQ	LINHAS DE BLOQUEIO ESTAÇÃO DIAMANTE	803	34.970
3250	TO	ESTAÇÃO DIAMANTE/BURITIS VIA PALMEIRAS	803	34.930
3301A	SE	SANTA TEREZINHA	804	34.861
707	AL	ESTAÇÃO SÃO GABRIEL/JARDIM GUANABARA	802	34.594
9801	DI	SAUDADE/SANTA CRUZ	802	34.514
AC03	MOVE	ESTAÇÃO DE TRANSFERÊNCIA QUADROS DO VILARINHO	801	34.159
4033	RA	CAMARGOS/CENTRO	804	34.147
711	AL	ESTAÇÃO SÃO GABRIEL/SOLIMÕES	802	34.121
9404	DI	SÃO LUCAS/NOVA ESPERANCA	802	33.836
814	AL	ESTAÇÃO SÃO GABRIEL / JARDIM VITORIA	802	33.168
4031	RA	SANTA MARIA / HOSPITAIS	804	33.158
SC02A	CI	PRACA 7/SAVASSI VIA PCA DA LIBERDADE - SANTA CASA	801	32.588
305	AL	ESTAÇÃO DIAMANTE / MANGUEIRAS	803	32.161
9403	DI	PARAISO/CAICARA	804	32.011
635	AL	ESTAÇÃO VILARINHO / JARDIM DOS COMERCIARIOS C	801	31.740
9034	RA	TAQUARIL/CENTRO	802	31.647

Linha	TS	Nome da Linha	Consórcio	Passageiros M.C.O
CM03	MOVE	ESTAÇÃO DE TRANSFERÊNCIA OURO MINAS	802	31.609
624	AL	ESTAÇÃO VENDA NOVA / MARIA HELENA A	801	31.592
5503B	SE	GOIANIA B	802	31.014
4106	DI	SÃO CRISTOVAO/SANTO ANTONIO	801	30.932
4037	RA	NOSSA SENHORA DA GLÓRIA/CENTRO	804	30.904
9502	DI	SÃO GERALDO/SÃO FRANCISCO VIA ESPLANADA	802	30.192
712	AL	ESTAÇÃO PAMPULHA/SÃO BERNARDO	801	30.045
806	AL	ESTAÇÃO SÃO GABRIEL / VISTA DO SOL VIA NAZARE	802	29.982
1145	SE	BAIRRO DAS INDUSTRIAS	803	29.493
35	TO	ESTAÇÃO BARREIRO/CENTRO	803	29.315
8405	DI	PALMARES/BELA VISTA	804	29.133
825	AL	ESTACAO SÃO GABRIEL/VITORIA II VIA UPA-NORDESTE	802	28.820
325	AL	ESTAÇÃO BARREIRO / FLAVIO MARQUES LISBOA	803	28.816
9408	DI	SANTA EFIGENIA/PADRE EUSTAQUIO	802	28.767
808	AL	ESTAÇÃO SÃO GABRIEL / PAULO VI	802	28.747
AC17	MOVE	ESTAÇÃO DE TRANSFERÊNCIA SÃO FRANCISCO	801	28.703
9103	DI	SANTA TERESA/SANTO ANTONIO	802	28.683
SC01R	CI	CONTORNO/PRAÇA MILTON CAMPOS	801	28.638
510	AL	ESTAÇÃO PAMPULHA / TREVO VIA GARÇAS	801	28.020
SC04A	CI	SANTA CASA/SAVASSI/RODOVIARIA A	801	27.966
9805	DI	SANTA EFIGENIA/RENASCENCA	801	27.488
5401	DI	SÃO LUIS/DOM CABRAL	801	27.433
332	AL	ESTAÇÃO BARREIRO / MILIONARIOS - BONSUCESSO	803	27.227
328	AL	ESTAÇÃO BARREIRO / CARDOSO B	803	26.988
823	AL	ESTAÇÃO SÃO GABRIEL / BAIRRO VITORIA	802	26.928
AC08	MOVE	ESTAÇÃO DE TRANSFERÊNCIA LAGOA DO NADO	801	26.924
713	AL	ESTAÇÃO SÃO GABRIEL/LAJEDO	802	26.339
9402	DI	SANTA INES/SANTO ANDRE	804	26.304
3502	DI	OURO PRETO/SÃO GABRIEL	804	26.223
103	VF	VILA CAFEZAL/RUA POUSO ALTO	804	26.073
504	AL	ESTAÇÃO SÃO GABRIEL / SANTA ROSA / APARECIDA	804	26.017
101	VF	AGLOMERADO SANTA LUCIA	803	26.014
619	AL	ESTAÇÃO PAMPULHA / SANTA MONICA VIA SANTA BRANCA	801	25.592
102	VF	NOSSA SENHORA DE FATIMA/HOSPITAL EVANGELICO	804	25.254
9410	DI	SAGRADA FAMILIA/CORACAO EUCARISTICO	802	25.178
AC16	MOVE	ESTAÇÃO DE TRANSFERÊNCIA COLÉGIO MILITAR	801	25.161
645	AL	EST. PAMPULHA / SANTA MONICA VIA JARDIM ATLANTICO	801	25.080
5107	DI	ESTAÇÃO PAMPULHA/SAVASSI	801	24.972
310	AL	ESTAÇÃO DIAMANTE / 3 E 4 SECAO	803	24.917
807	AL	ESTAÇÃO SÃO GABRIEL / RIBEIRO DE ABREU A	802	24.661
AC02	MOVE	ESTAÇÃO DE TRANSFERÊNCIA MINAS CAIXA	801	24.610
8107	DI	CONCORDIA/SÃO PEDRO	802	24.311
633	AL	ESTAÇÃO VILARINHO / JARDIM DOS COMERCIARIOS	801	24.190
AC24	MOVE	ESTAÇÃO DE TRANSFERÊNCIA HOSPITAL ODILON BEHRENS	801	24.023
4410	SE	CELSO MACHADO VIA SARAMENHA/URCA	804	23.927
CM10	MOVE	ESTAÇÃO DE TRANSFERÊNCIA SILVIANO BRANDÃO	802	23.559
822	AL	ESTAÇÃO JOSE CANDIDO/VILA MARIA	802	23.243
735	AL	ESTAÇÃO VILARINHO/JULIANA A	801	23.091
AC05	MOVE	ESTAÇÃO DE TRANSFERÊNCIA CRISTIANO GUIMARÃES	801	22.528
739	AL	ESTAÇÃO VILARINHO/JAQUELINE 2ª SEÇÃO VIA FREI LEOPOLDO	801	22.433
8150	PE	UNIÃO/SERRA	804	22.050
2034	RA	CONJUNTO BETÂNIA / CENTRO	803	21.517
329	AL	ESTAÇÃO BARREIRO / JATOBA	803	21.299
8102	DI	UNIÃO/CARMO SION	802	21.294
716	AL	ESTAÇÃO SÃO GABRIEL/NOVO AARAO REIS	802	21.187

Linha	TS	Nome da Linha	Consórcio	Passageiros M.C.O
9405	DI	INSTITUTO AGRONOMICO/MONSENHOR MESSIAS	804	21.171
9501	DI	SÃO LUCAS/JARAGUA	802	21.070
SC04B	CI	SANTA CASA/RODOVIARIA/SAVASSI B	801	21.067
644	AL	ESTAÇÃO PAMPULHA / SÃO JOAO BATISTA	801	20.765
326	AL	ESTAÇÃO BARREIRO / VALE DO JATOBA	803	20.724
AC14	MOVE	ESTAÇÃO DE TRANSFERÊNCIA UFMG	801	20.365
503	AL	ESTAÇÃO SÃO GABRIEL / APARECIDA / SANTA ROSA	804	20.215
636	AL	ESTAÇÃO VILARINHO / JARDIM EUROPA	801	20.117
319	VF	VILA CEMIG/CONJ.ESPERANCA	803	20.020
CM06	MOVE	ESTAÇÃO DE TRANSFERÊNCIA CIDADE NOVA	802	19.939
8108	DI	CIDADE NOVA/SAVASSI	802	19.890
AC04	MOVE	ESTAÇÃO DE TRANSFERÊNCIA UPA VENDA NOVA	801	19.689
208	AL	BETANIA / BARREIRO VIA NOVO DAS INDUSTRIAS	803	19.513
637	AL	ESTAÇÃO VILARINHO / CANAA VIA SERRA VERDE	801	19.327
105	CI	ESTAÇÃO CENTRAL / LOURDES	804	19.253
9209	DI	SAGRADA FAMILIA/GUTIERREZ	802	19.028
736	AL	ESTAÇÃO VILARINHO/JULIANA B	801	18.770
AC25	MOVE	ESTAÇÃO DE TRANSFERÊNCIA SENAI	801	18.586
AC12	MOVE	ESTAÇÃO DE TRANSFERÊNCIA SANTA ROSA	801	18.557
809	AL	ESTAÇÃO SÃO GABRIEL / BELMONTE	802	18.482
638	AL	ESTAÇÃO VILARINHO/MINAS CAIXA	801	18.443
CM07	MOVE	ESTAÇÃO DE TRANSFERÊNCIA FEIRA DOS PRODUTORES	802	18.424
327	AL	ESTAÇÃO BARREIRO / CARDOSO A	803	17.823
621	AL	ESTAÇÃO VENDA NOVA / LAGOA	801	17.651
AC19	MOVE	ESTAÇÃO DE TRANSFERÊNCIA AMÉRICO VESPÚCIO	801	17.492
625	AL	ESTAÇÃO VENDA NOVA / MARIA HELENA B	801	17.444
AC10	MOVE	ESTAÇÃO DE TRANSFERÊNCIA MONTE CASTELO	801	17.321
206	AL	CIRCULAR OESTE	803	17.223
AC23	MOVE	ESTAÇÃO DE TRANSFERÊNCIA IAPI	801	17.144
643	AL	ESTAÇÃO PAMPULHA / COPACABANA VIA MONTE CARMELO	801	16.852
3301B	SE	CASTELO	804	16.837
837	AL	ESTAÇÃO SÃO GABRIEL / CONJUNTO RIBEIRO DE ABREU	802	16.681
740	VF	TUPI / MIRANTE	802	16.422
9210	DI	SANTA TERESA/PRADO	802	16.271
107	VF	VILA MARCOLA / RUA DO OURO	804	16.107
AC22	MOVE	ESTAÇÃO DE TRANSFERÊNCIA HOSPITAL BELO HORIZONTE	801	15.862
708	AL	ESTAÇÃO SÃO GABRIEL/FELICIDADE	802	14.962
AC20	MOVE	ESTAÇÃO DE TRANSFERÊNCIA APARECIDA	801	14.661
85	TO	ESTAÇÃO SÃO GABRIEL / CENTRO VIA FLORESTA	802	13.202
CM09	MOVE	ESTAÇÃO DE TRANSFERÊNCIA SAGRADA FAMÍLIA	802	12.570
AC07	MOVE	ESTAÇÃO DE TRANSFERÊNCIA SÃO JOÃO BATISTA	801	12.466
203	VF	MORRO DAS PEDRAS/VENTOSA	803	12.464
340	AL	ESTAÇÃO BARREIRO / VILA MANGUEIRAS	803	12.354
811	AL	ESTAÇÃO SÃO GABRIEL / VISTA DO SOL VIA PUC	802	12.257
2035	RA	BAIRRO DAS INDUSTRIAS / CENTRO	803	12.253
304	AL	ESTAÇÃO DIAMANTE / JATOBA IV	803	12.223
335	AL	ESTAÇÃO BARREIRO / LINDEIA	803	12.152
620	AL	ESTAÇÃO PAMPULHA / SANTA MÔNICA VIA SANTA AMÉLIA	801	12.025
5550	TO	ESTAÇÃO PAMPULHA/ESTAÇÃO PONTO SÃO JOSÉ	801	11.901
308	AL	ESTAÇÃO BARREIRO / TIROL	803	11.274
1030	RA	AVENIDA	804	10.630
AC09	MOVE	ESTAÇÃO DE TRANSFERÊNCIA MONTESE	801	10.447
717	AL	ESTAÇÃO PAMPULHA / CAMPO ALEGRE	801	10.436
506	AL	JARDIM ALVORADA/AV. ANTONIO CARLOS	801	10.407
321	VF	OLHOS D AGUA / PILAR	803	10.096

Linha	TS	Nome da Linha	Consórcio	Passageiros M.C.O
714	AL	ESTAÇÃO SÃO GABRIEL/CASAS POPULARES	802	10.072
810	AL	ESTAÇÃO SÃO GABRIEL/PARQUE BELMONTE VIA D.SILVERIO	802	9.759
705	AL	ESTAÇÃO SÃO GABRIEL/SÃO TOMAZ	802	9.424
623	AL	ESTAÇÃO VENDA NOVA / VILA SANTA BRANCA	801	9.280
2152	PE	SALGADO FILHO/CRUZEIRO	803	9.220
AC21	MOVE	ESTAÇÃO DE TRANSFERÊNCIA OPERÁRIOS	801	9.105
640	AL	ESTAÇÃO VENDA NOVA / JARDIM LEBLON VIA RIO BRANCO	801	9.082
331	AL	ESTAÇÃO BARREIRO/CONJ.ANTONIO TEIXEIRA DIAS V.UPA	803	8.999
314	AL	ESTAÇÃO DIAMANTE/ESTAÇÃO BARREIRO VIA SANTA HELENA	803	8.705
337	AL	ESTAÇÃO BARREIRO / ITAIPU	803	8.320
AC06	MOVE	ESTAÇÃO DE TRANSFERÊNCIA PLANALTO	801	8.123
204	AM	ESTAÇÃO VILA OESTE / NOVA GAMELEIRA	803	8.073
703	AL	ESTAÇÃO SÃO GABRIEL / GUARANI A	802	7.948
718	AL	ESTAÇÃO PAMPULHA / PLANALTO	801	7.898
401	AM	METRO CID.INDUSTRIAL/S.MARIA	804	7.612
706	AL	ESTAÇÃO SÃO GABRIEL/ HELIOPOLIS	802	7.300
902	VF	TAQUARIL/CASTANHEIRAS	802	7.270
CM02	MOVE	ESTAÇÃO DE TRANSFERÊNCIA MINAS SHOPPING	802	7.252
201	VF	MORRO DAS PEDRAS	803	7.087
SC03A	CI	HOSPITAL FELICIO ROCHO/HOSPITAL MILITAR A	804	6.692
702	AL	ESTAÇÃO SÃO GABRIEL / XODO-MARIZE	802	6.615
622	AL	ESTAÇÃO VENDA NOVA / LAGOINHA	801	6.289
301	AL	EST.DIAMANTE/NOVO STA.CECILIA V. BRASIL INDUSTRIAL	803	6.276
CM04	MOVE	ESTAÇÃO DE TRANSFERÊNCIA UNIÃO	802	5.773
303	AL	ESTAÇÃO DIAMANTE / SANTA CECILIA VIA CASTANHEIRAS	803	5.703
402	AM	METRO CID.INDUSTRIAL/CAMARGOS	804	5.687
406	AL	EST.PONTO SÃO JOSÉ/PINDORAMA V. N.SRA. DA GLORIA	804	5.554
3350	AL	EST.BARREIRO/EST.DIAMANTE	803	5.524
315	AL	ESTAÇÃO BARREIRO / BARREIRO	803	5.473
CM08	MOVE	ESTAÇÃO DE TRANSFERÊNCIA SÃO JUDAS TADEU	802	5.400
2033	RA	BETÂNIA / CENTRO	803	5.092
AC15	MOVE	ESTAÇÃO DE TRANSFERÊNCIA LIBERDADE	801	5.082
826	VF	MONTES CLAROS / RUA SÃO ROMULO	802	4.439
734	AL	ESTAÇÃO SÃO GABRIEL / AARAO REIS VIA MINASLANDIA	802	3.861
336	VF	HOSPITAL EDUARDO DE MENEZES / VILA BERNADETE	803	3.824
821	AL	ESTAÇÃO JOSE CANDIDO / GOIANIA	802	3.710
511	AL	ESTACÃO PONTO SÃO JOSÉ / JARDIM ALVORADA	804	3.521
838	AL	ESTAÇÃO SÃO GABRIEL/PALMARES VIA MARIA VIRGINIA	802	3.388
83P	TO	ESTAÇÃO SÃO GABRIEL / CENTRO - PARADORA	802	3.255
8551	PE	EST. SÃO GABRIEL/ESTAÇÃO UFMG VIA ANEL RODOVIÁRIO	802	3.204
903	AL	GRANJA DE FREITAS/TAQUARIL VIA ALTO VERA CRUZ	802	3.190
313	AL	ESTAÇÃO DIAMANTE / OLARIA	803	2.846
CM05	MOVE	ESTAÇÃO DE TRANSFERÊNCIA IPIRANGA	802	2.719
642	AL	EST. VENDA NOVA/EST. VILARINHO/CID.ADMINISTRATIVA	801	2.572
639	AL	BRAUNAS / SHOPPING DEL REY	804	2.096
338	AL	ESTAÇÃO BARREIRO / PILAR - OLHOS D'ÁGUA	803	2.015
535	AL	XANGRILA VIA ITAMARATY / SHOPPING DEL REY	804	1.948
709	AL	ESTAÇÃO SÃO GABRIEL / TUPI	802	1.188
631	AL	ESTAÇÃO VILARINHO / SERRA VERDE VIA MINAS CAIXA	801	1.181
836	AL	ESTAÇÃO SÃO GABRIEL / RIBEIRO DE ABREU B	802	848
6030	RA	CIDADE ADMINISTRATIVA/SAVASSI VIA HOSPITAIS	801	739
732	AL	ESTAÇÃO SÃO GABRIEL / TUPI-FELICIDADE	802	561
8550	TO	ESTAÇÃO SÃO GABRIEL/ZOOLOGICO VIA ESTAÇÃO PAMPULHA	802	297
507	AL	OURO PRETO / SHOPPING DEL REY	804	250
533	AL	CASTELO / SHOPPING DEL REY	804	178

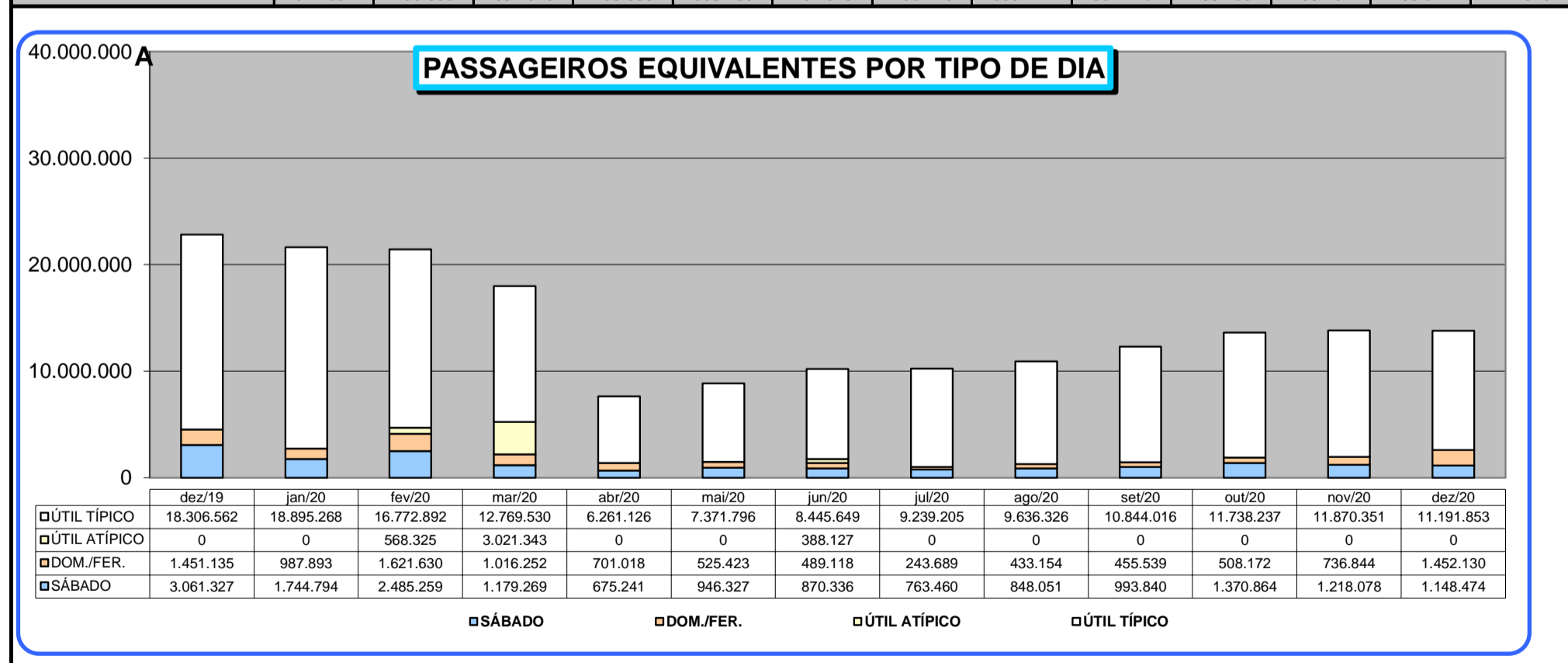
Linha	TS	Nome da Linha	Consórcio	Passageiros M.C.O
710	AL	ESTAÇÃO SÃO GABRIEL / PROVIDENCIA	802	137
812	AL	ESTAÇÃO SÃO GABRIEL / SÃO GABRIEL A	802	64
61	TO	ESTAÇÃO VENDA NOVA/CENTRO-DIRETA	801	9
63	TO	ESTAÇÃO VENDA NOVA/LAGOINHA	801	3
50	TO	ESTAÇÃO PAMPULHA/CENTRO - DIRETA	801	0
52	TO	ESTAÇÃO PAMPULHA/AV. ANTÔNIO CARLOS	801	0
65	TO	ESTAÇÃO VILARINHO/CENTRO VIA ANTONIO CARLOS-DIRETA	801	0
68	TO	ESTAÇÃO VILARINHO / LAGOINHA	801	0
83D	TO	ESTAÇÃO SÃO GABRIEL / CENTRO - DIRETA	802	0
630	AL	ESTAÇÃO VILARINHO/SERRA VERDE VIA AV.SALAMANCA	801	0
1170	PE	SANTA LUCIA/MANGABEIRAS	801	0
5102	DI	UFMG/SANTO ANTONIO	801	0
6031	RA	CIDADE ADMINISTRATIVA/CENTRO	801	0
AC18	MOVE	ESTAÇÃO DE TRANSFERÊNCIA CACHOEIRINHA	801	0
SC02B	CI	SAVASSI/PRAÇA 7 VIA SANTA CASA - PCA DA LIBERDADE	801	0
34	TO	ESTAÇÃO BARREIRO/VIA EXPRESSA	803	0
320	AL	ESCOLA ESTADUAL AMARO NEVES	803	0
3150	PE	REGINA-LINDEIA / BH SHOPPING VIA ANEL RODOVIARIO	803	0
SE02	EC	BURITIS/SAVASSI	803	0
2150	PE	GRAJAU/SION VIA CONTORNO	804	0
9550	PE	CASA BRANCA/SÃO FRANCISCO VIA EST. JOSE CANDIDO	804	0
4403C	SE	RESIDENCIAL SARANDI	804	0
SC03B	CI	HOSPITAL FELICIO ROCHO/HOSPITAL MILITAR B	804	0
			Total	16.275.601

**SISTEMA DE TRANSPORTE POR ÔNIBUS CONVENCIONAL E BRT DE BH
PASSAGEIRO EQUIVALENTE POR MÊS/TARIFA/TIPO DE DIA - ÚLTIMOS 12 MESES**

DIA	Tarifa	dez/19	jan/20	fev/20	mar/20	abr/20	mai/20	jun/20	jul/20	ago/20	set/20	out/20	nov/20	dez/20
SÁBADO	Atual R\$ 1,00	62.147	35.691	52.098	24.429	18.507	25.547	21.243	18.148	18.095	20.640	26.737	23.313	21.092
	Atual R\$ 3,15	481.213	274.660	358.121	180.413	101.279	136.650	118.946	100.157	110.252	130.138	183.496	165.239	155.559
	Atual R\$ 4,50	2.517.967	1.434.443	2.075.041	974.427	555.454	784.130	730.146	645.154	719.704	843.062	1.160.631	1.029.526	971.824
	Atual R\$ 6,75	0	0	0	0	0	0	0	0	0	0	0	0	0
	Total	3.061.327	1.744.794	2.485.259	1.179.269	675.241	946.327	870.336	763.460	848.051	993.840	1.370.864	1.218.078	1.148.474
ÚTIL ATÍPICO	Atual R\$ 1,00	0	0	10.908	65.381	0	0	8.375	0	0	0	0	0	0
	Atual R\$ 3,15	0	0	84.501	447.512	0	0	52.123	0	0	0	0	0	0
	Atual R\$ 4,50	0	0	472.728	2.508.228	0	0	327.629	0	0	0	0	0	0
	Atual R\$ 6,75	0	0	189	222	0	0	0	0	0	0	0	0	0
	Total	0	0	568.325	3.021.343	0	0	388.127	0	0	0	0	0	0
DOM./FER.	Atual R\$ 1,00	32.177	24.083	36.970	25.301	17.829	13.480	12.391	4.590	6.981	8.388	9.897	17.048	26.693
	Atual R\$ 3,15	245.023	166.933	239.954	173.675	107.433	83.349	78.042	38.691	63.841	65.730	71.392	107.853	198.260
	Atual R\$ 4,50	1.173.934	796.877	1.344.705	817.275	575.755	428.595	398.685	200.409	362.333	381.421	426.883	611.943	1.227.177
	Total	1.451.135	987.893	1.621.630	1.016.252	701.018	525.423	489.118	243.689	433.154	455.539	508.172	736.844	1.452.130
ÚTIL TÍPICO	Atual R\$ 1,00	328.563	322.842	302.348	224.390	139.448	154.347	167.474	175.564	165.762	183.109	198.328	198.465	184.836
	Atual R\$ 3,15	2.761.593	2.752.729	2.497.389	1.881.018	889.809	1.000.198	1.117.918	1.174.108	1.213.644	1.377.824	1.516.916	1.539.818	1.466.236
	Atual R\$ 4,50	15.203.371	15.806.267	13.959.624	10.654.075	5.231.869	6.217.251	7.160.257	7.889.533	8.256.921	9.283.083	10.022.993	10.132.068	9.540.781
	Atual R\$ 6,75	13.034	13.430	13.530	10.047	0	0	0	0	0	0	0	0	0
	Total	18.306.562	18.895.268	16.772.892	12.769.530	6.261.126	7.371.796	8.445.649	9.239.205	9.636.326	10.844.016	11.738.237	11.870.351	11.191.853
TOTAL		24.385.546	22.819.024	21.627.955	21.448.106	17.986.394	7.637.385	8.843.546	10.193.230	10.246.354	10.917.532	12.293.394	13.617.273	13.825.273

PASSAGEIRO EQUIVALENTE MÉDIO POR DIATARIFA - ÚLTIMOS 12 MESES

DIA	Tarifa	dez/19	jan/20	fev/20	mar/20	abr/20	mai/20	jun/20	jul/20	ago/20	set/20	out/20	nov/20	dez/20
SÁBADO	Atual R\$ 1,00	10.358	8.923	10.420	8.143	4.627	5.109	5.311	4.537	4.524	5.160	5.347	5.828	3.515
	Atual R\$ 3,15	80.202	68.665	71.624	60.138	25.320	27.330	29.737	25.039	27.563	32.534	36.699	41.310	25.926
	Atual R\$ 4,50	419.661	358.611	415.008	324.809	138.864	156.826	182.537	161.288	179.926	210.765	232.126	257.381	161.971
	Atual R\$ 6,75	0	0	0	0	0	0	0	0	0	0	0	0	0
	Total	510.221	436.199	497.052	393.090	168.810	189.265	217.584	190.865	212.013	248.460	274.173	304.519	191.412
ÚTIL ATÍPICO	Atual R\$ 1,00	0	0	10.908	7.265	0	0	8.375	0	0	0	0	0	0
	Atual R\$ 3,15	0	0	84.501	49.724	0	0	52.123	0	0	0	0	0	0
	Atual R\$ 4,50	0	0	472.728	278.692	0	0	327.629	0	0	0	0	0	0
	Atual R\$ 6,75	0	0	189	25	0	0	0	0	0	0	0	0	0
	Total	0	0	568.325	335.705	0	0	388.127	0	0	0	0	0	0
DOM./FER.	Atual R\$ 1,00	5.363	4.817	6.162	4.217	2.972	2.247	2.478	1.148	1.163	1.678	1.979	2.841	4.449
	Atual R\$ 3,15	40.837	33.387	39.992	28.946	17.905	13.891	15.608	9.673	10.640	13.146	14.278	17.975	33.043
	Atual R\$ 4,50	195.656	159.375	224.118	136.213	95.959	71.432	79.737	50.102	60.389	76.284	85.377	101.990	204.529
	Total	241.856	197.579	270.272	169.375	116.836	87.571	97.824	60.922	72.192	91.108	101.634	122.807	242.022
ÚTIL TÍPICO	Atual R\$ 1,00	17.293	14.675	17.785	17.261	6.972	7.717	8.374	7.633	7.893	8.719	9.444	9.923	9.728
	Atual R\$ 3,15	145.347	125.124	146.905	144.694	44.490	50.010	55.896	51.048	57.793	65.611	72.234	76.991	77.170
	Atual R\$ 4,50	800.177	718.467	821.154	819.544	261.593	310.863	358.013	343.023	393.187	442.052	477.285	506.603	502.146
	Atual R\$ 6,75	686	610	796	773	0	0	0	0	0	0	0	0	0
	Total	963.503	858.876	986.641	982.272	313.056	368.590	422.282	401.705	458.873	516.382	558.964	593.518	589.045
TOTAL		812.852	736.098	697.676	739.590	580.206	254.579	285.276	339.774	352.178	409.780	439.267	460.842	444.918

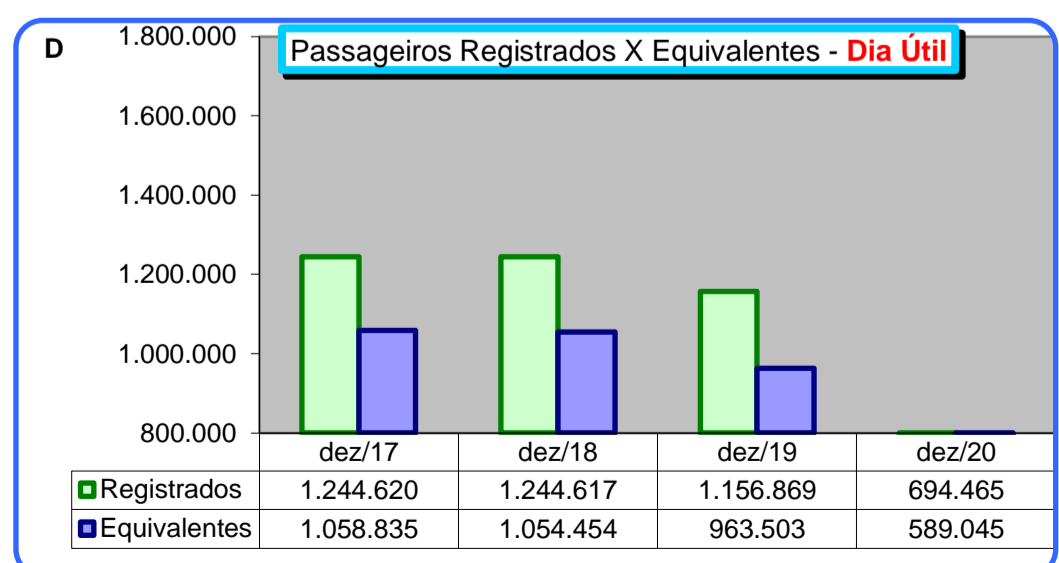
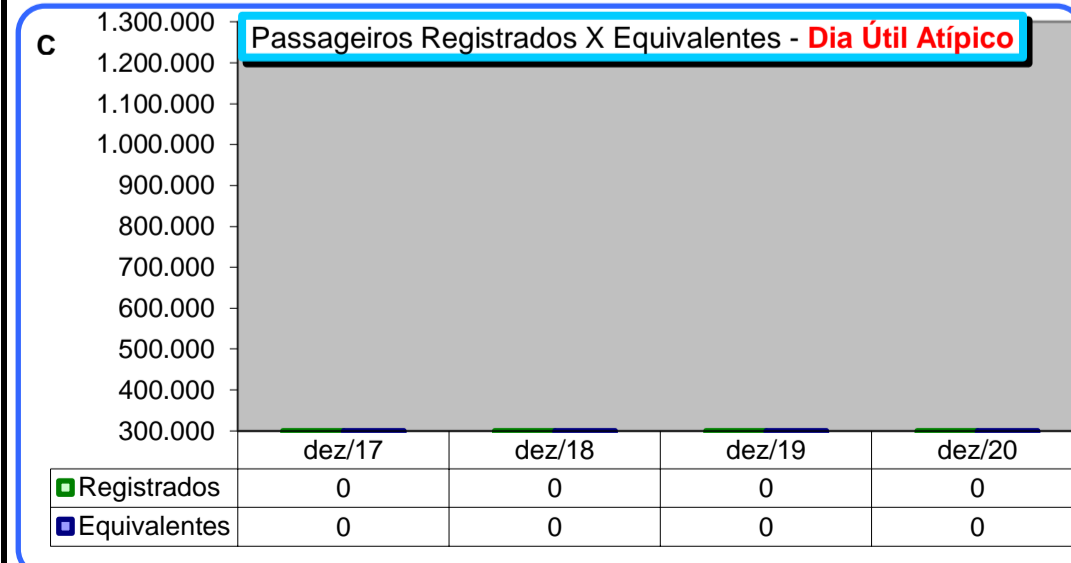
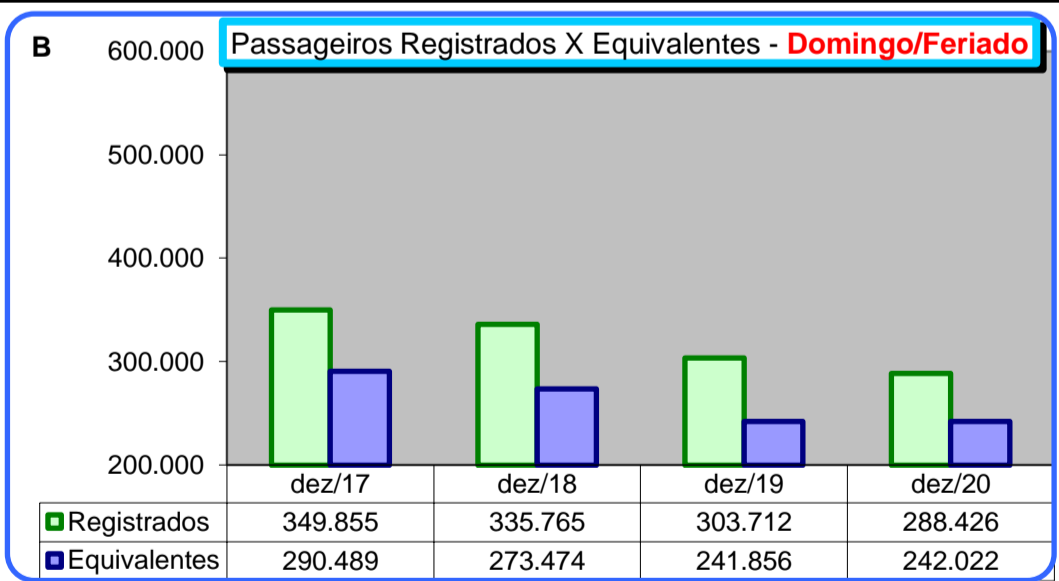
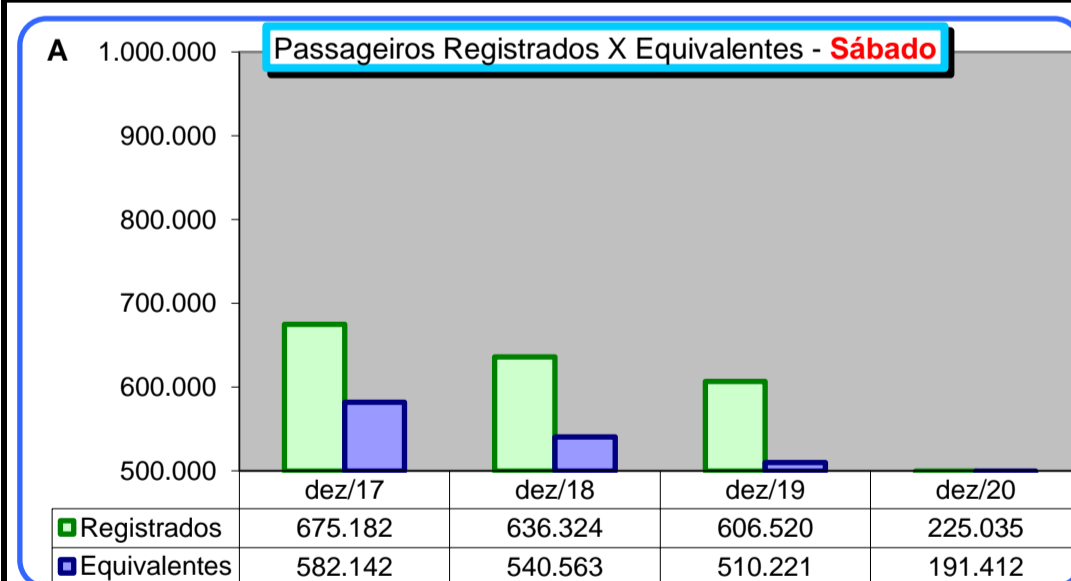


PASSAGEIRO REGISTRADO E EQUIVALENTE NO MÊS NOS ÚLTIMOS 4 ANOS (DIA/TARIFA)

DIA	Tarifa	dez/17		dez/18		dez/19		dez/20	
		Total de Passageiros	Passageiros Equivalentes	Total de Passageiros	Passageiros Equivalentes	Total de Passageiros	Passageiros Equivalentes	Total de Passageiros	Passageiros Equivalentes
SÁBADO	Atual R\$ 1,00	58.520	54.099	78.408	72.666	68.143	62.147	23.237	21.092
	Atual R\$ 1,35	0	0	0	0	0	0	0	0
	Atual R\$ 3,15	596.783	506.871	764.805	644.812	589.012	481.213	190.368	155.559
	Atual R\$ 4,50	2.720.605	2.349.740	3.611.053	3.066.464	2.981.962	2.517.967	1.136.607	971.824
	Atual R\$ 6,75	0	0	0	0	0	0	0	0
	Total	3.375.908	2.910.710	4.454.266	3.783.943	3.639.117	3.061.327	1.350.212	1.148.474
ÚTIL ATÍPICO	Atual R\$ 1,00	0	0	0	0	0	0	0	0
	Atual R\$ 1,35	0	0	0	0	0	0	0	0
	Atual R\$ 3,15	0	0	0	0	0	0	0	0
	Atual R\$ 4,50	0	0	0	0	0	0	0	0
	Atual R\$ 6,75	0	0	0	0	0	0	0	0
	Total	0	0	0	0	0	0	0	0
DOM./FER.	Atual R\$ 1,00	44.367	41.160	35.244	32.354	35.840	32.177	29.508	26.693
	Atual R\$ 1,35	0	0	0	0	0	0	0	0
	Atual R\$ 3,15	451.029	379.798	354.185	293.112	308.571	245.023	245.334	198.260
	Atual R\$ 4,50	1.953.586	1.612.469	1.625.162	1.315.376	1.477.859	1.173.934	1.455.716	1.227.177
	Atual R\$ 6,75	0	0	0	0	0	0	0	0
	Total	2.448.982	2.033.426	2.014.591	1.640.843	1.822.270	1.451.135	1.730.558	1.452.130
ÚTIL TÍPICO	Atual R\$ 1,00	363.784	335.009	356.566	338.098	360.590	328.563	203.394	184.836
	Atual R\$ 1,35	0	0	0	0	0	0	0	0
	Atual R\$ 3,15	3.907.786	3.236.152	3.727.282	3.081.513	3.443.296	2.761.593	1.815.009	1.466.236
	Atual R\$ 4,50	19.361.273	16.532.710	18.304.608	15.546.895	18.162.733	15.203.371	11.176.428	9.540.781
	Atual R\$ 6,75	14.931	13.990	14.642	13.665	13.896	13.034	0	0
	Total	23.647.774	20.117.862	22.403.098	18.980.170	21.980.515	18.306.562	13.194.831	11.191.853
TOTAL	29.472.664	25.061.998	28.871.955	24.404.955	27.441.902	22.819.024	16.275.601	13.792.457	

**PASSAGEIRO REGISTRADO E EQUIVALENTE NO MÊS NOS ÚLTIMOS 4 ANOS (DIA/TARIFA)
MÉDIAS COMPARATIVAS**

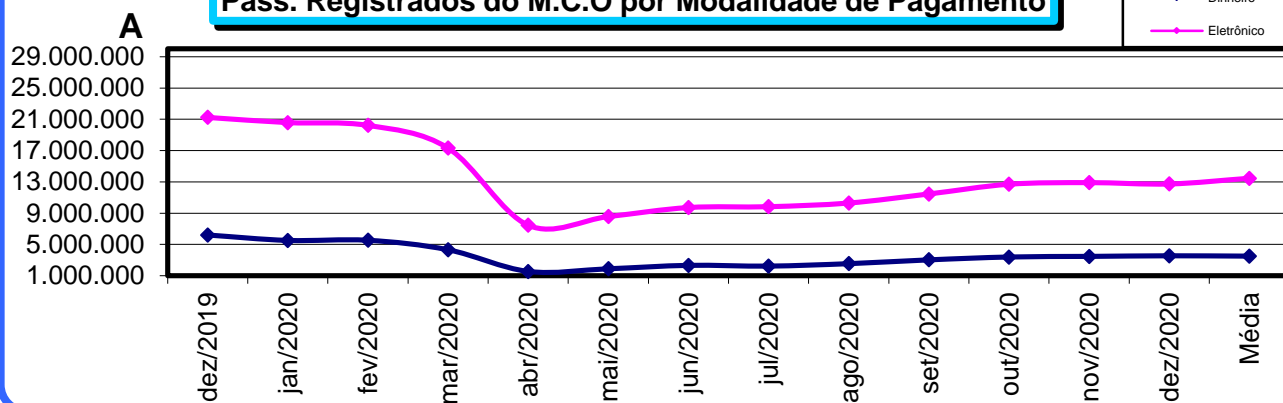
DIA	Tarifa	dez/17		dez/18		dez/19		dez/20	
		Total de Passageiros	Passageiros Equivalentes	Total de Passageiros	Passageiros Equivalentes	Total de Passageiros	Passageiros Equivalentes	Total de Passageiros	Passageiros Equivalentes
SÁBADO	Atual R\$ 1,00	11.704	10.820	11.201	10.381	11.357	10.358	3.873	3.515
	Atual R\$ 1,35	0	0	0	0	0	0	0	0
	Atual R\$ 3,15	119.357	101.374	109.258	92.116	98.169	80.202	31.728	25.926
	Atual R\$ 4,50	544.121	469.948	515.865	438.066	496.994	419.661	189.435	161.971
	Atual R\$ 6,75	0	0	0	0	0	0	0	0
	Total	675.182	582.142	636.324	540.563	606.520	510.221	225.035	191.412
ÚTIL ATÍPICO	Atual R\$ 1,00	0	0	0	0	0	0	0	0
	Atual R\$ 1,35	0	0	0	0	0	0	0	0
	Atual R\$ 3,15	0	0	0	0	0	0	0	0
	Atual R\$ 4,50	0	0	0	0	0	0	0	0
	Atual R\$ 6,75	0	0	0	0	0	0	0	0
	Total	0	0	0	0	0	0	0	0
DOM./FER.	Atual R\$ 1,00	6.338	5.880	5.874	5.392	5.973	5.363	4.918	4.449
	Atual R\$ 1,35	0	0	0	0	0	0	0	0
	Atual R\$ 3,15	64.433	54.257	59.031	48.852	51.429	40.837	40.889	33.043
	Atual R\$ 4,50	279.084	230.353	270.860	219.229	246.310	195.656	242.619	204.529
	Atual R\$ 6,75	0	0	0	0	0	0	0	0
	Total	349.855	290.489	335.765	273.474	303.712	241.856	288.426	242.022
ÚTIL TÍPICO	Atual R\$ 1,00	19.147	17.632	19.809	18.783	18.978	17.293	10.705	9.728
	Atual R\$ 1,35	0	0	0	0	0	0	0	0
	Atual R\$ 3,15	205.673	170.324	207.071	171.195	181.226	145.347	95.527	77.170
	Atual R\$ 4,50	1.019.014	870.143	1.016.923	863.716	955.933	800.177	588.233	502.146
	Atual R\$ 6,75	786	736	813	759	731	686	0	0
	Total	1.244.620	1.058.835	1.244.617	1.054.454	1.156.869	963.503	694.465	589.045
TOTAL	950.731	808.452	931.353	787.257	885.223	736.098	525.019	444.918	



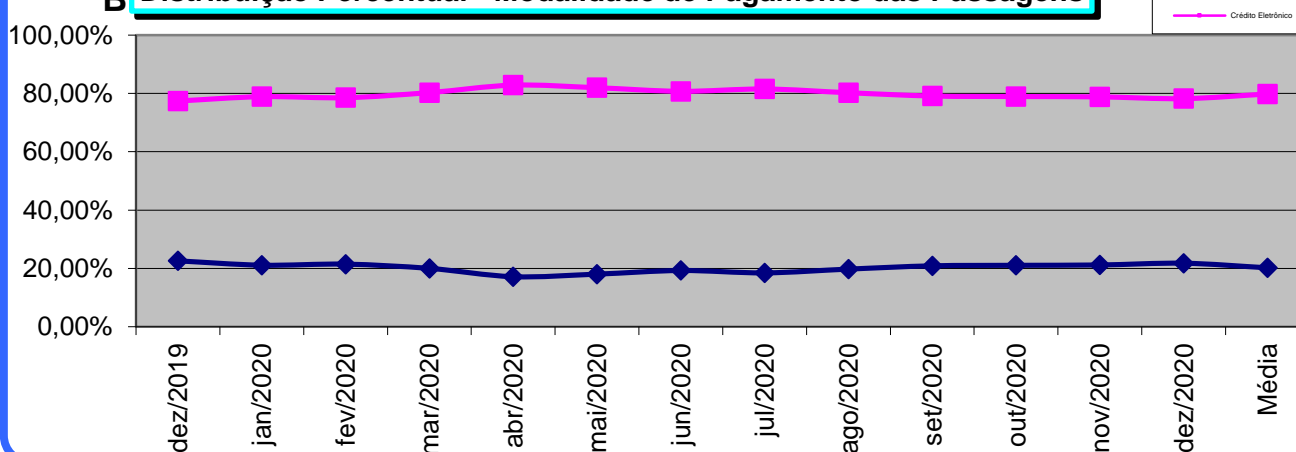
SISTEMA DE TRANSPORTE POR ÔNIBUS CONVENCIONAL E BRT DE BH DISTRIBUIÇÃO DOS PASSAGEIROS POR MEIO DE PAGAMENTO

Mês	Passageiros Registrados	Pago com Dinheiro	% Dinheiro	Crédito Eletrônico	% Crédito Eletrônico
dez/2019	27.441.902	6.204.574	22,61%	21.237.328	77,39%
jan/2020	26.088.518	5.512.533	21,13%	20.575.985	78,87%
fev/2020	25.746.967	5.530.454	21,48%	20.216.513	78,52%
mar/2020	21.566.776	4.319.969	20,03%	17.311.042	80,27%
abr/2020	8.998.785	1.546.356	17,18%	7.452.429	82,82%
mai/2020	10.447.186	1.887.133	18,06%	8.560.053	81,94%
jun/2020	12.037.143	2.322.582	19,30%	9.714.561	80,70%
jul/2020	12.050.151	2.229.106	18,50%	9.821.045	81,50%
ago/2020	12.828.904	2.537.905	19,78%	10.290.999	80,22%
set/2020	14.478.789	3.026.966	20,91%	11.451.823	79,09%
out/2020	16.085.679	3.391.317	21,08%	12.694.362	78,92%
nov/2020	16.371.167	3.470.294	21,20%	12.900.873	78,80%
dez/2020	16.275.601	3.547.501	21,80%	12.728.100	78,20%
Média	16.955.198	3.502.053	20,24%	13.458.086	79,79%
TOTAL	220.417.568	45.526.690		174.955.113	

A Pass. Registrados do M.C.O por Modalidade de Pagamento

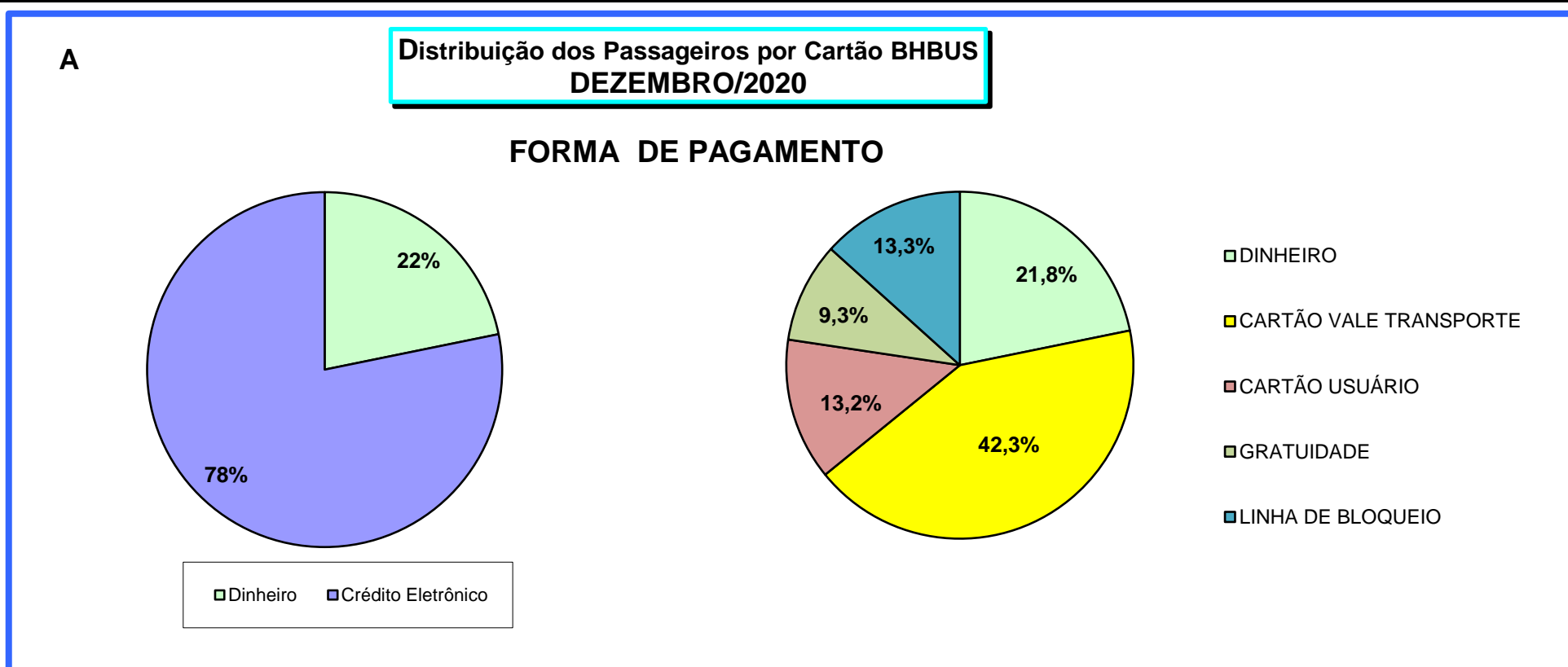


B Distribuição Percentual - Modalidade de Pagamento das Passagens



**SISTEMA DE TRANSPORTE POR ÔNIBUS CONVENCIONAL E BRT DE BH
DISTRIBUIÇÃO MENSAL DOS PASSAGEIROS POR TIPO DE CRÉDITO ELETRÔNICO**

Mês	VEL	UEL	VTI	USI	UMI	UOM	VOM	VMI	UPE	UPI	GRA	BLQ	TOTAL
jan/2020	9.188.205	2.969.518	1.564.645	438.810	44.067	32.860	92.777	129.727	8.616	674	2.884.314	3.221.772	20.575.985
fev/2020	8.827.175	3.054.641	1.468.469	432.602	41.706	71.478	200.775	117.153	24.012	2.110	2.774.740	3.201.652	20.216.513
mar/2020	7.772.616	2.521.255	1.351.815	363.956	32.469	53.362	157.676	157.676	29.545	2.516	2.246.483	2.621.673	17.311.042
abr/2020	3.851.565	772.591	688.446	122.235	6.348	12.897	51.515	24.703	3.019	363	758.519	1.160.228	7.452.429
mai/2020	4.296.615	976.176	765.652	152.420	8.091	16.441	60.902	28.854	2.696	283	923.396	1.328.527	8.560.053
jun/2020	4.705.531	1.232.061	827.373	190.068	11.543	22.992	76.826	38.015	3.144	320	1.090.445	1.516.243	9.714.561
jul/2020	4.795.757	1.248.488	855.170	197.947	10.142	21.367	68.121	32.618	2.249	236	1.045.361	1.543.589	9.821.045
ago/2020	4.896.461	1.387.382	861.749	211.851	11.818	24.963	75.500	36.736	2.587	222	1.111.121	1.670.609	10.290.999
set/2020	5.270.728	1.645.100	922.768	249.193	14.670	30.037	84.648	43.122	2.794	184	1.295.395	1.893.184	11.451.823
out/2020	5.800.484	1.817.020	1.013.322	274.488	16.486	35.176	99.875	50.068	2.734	217	1.482.780	2.101.712	12.694.362
nov/2020	5.847.276	1.864.371	1.015.755	277.760	17.154	36.515	103.856	52.572	2.730	188	1.545.761	2.136.935	12.900.873
dez/2020	5.768.419	1.834.051	970.609	265.385	16.438	35.381	101.000	50.174	2.343	229	1.515.718	2.168.353	12.728.100
TOTAL	71.020.832	21.322.654	12.305.773	3.176.715	230.932	393.469	1.173.471	761.418	86.469	7.542	18.674.033	24.564.477	153.717.785



VEL - Vale Eletrônico (Tarifa Integral paga com vale transporte eletrônico)

UEL - Usuário Eletrônico (Tarifa Integral paga com crédito eletrônico de passagem)

VTI - Vale Eletrônico Integração (Tarifa de Integração paga com vale transporte eletrônico)

USI - Usuário Eletrônico Integração (Tarifa de Integr. paga com créd. Eletrônico de passagem)

UMI - Usuário SBE Integração Metrô

VMI - VT SBE Integração Metrô

UOM - Usuário Ônibus Metrô

VOM - Vale Eletrônico Ônibus Metrô

UPE - Usuário Passe Estudantil

UPI - Usuário Passe Estudantil Integrado

GRA - Gratuidade

BLQ - Linhas de Bloqueio das Estações

DADOS DO SISTEMA DE BILHETAGEM ELETRÔNICA

MÊS dez-20

VALE TRANSPORTE (VT)	PESSOA FÍSICA				PESSOA JURÍDICA			
	TITULAR	%	CARTÕES	%	TITULAR	%	CARTÕES	%
CITCCB - Compra de crédito eletrônico carga a bordo	0	0,00%	0	0,00%	0	0,00%	0	0,00%
PORTAL / WEB - Compra de crédito eletrônico carga a bordo via Web	627	6,23%	2.093	14,00%	30.340	48,00%	752.727	91,68%
U.R.A- Unidade de Resposta Audível - Compra de crédito eletrônico telefone	84	0,83%	372	2,49%	4.478	9,95%	22.843	2,78%
POSTO DE VENDA - Pontos de venda de crédito eletrônico	9.355	92,94%	12.488	83,52%	10.208	22,67%	45.480	5,54%
TOTAL	10.066	100,00%	14.953	100,00%	45.026	100,00%	821.050	100,00%
USUÁRIO								
PORTADOR - Cartões ao portador	1	-	2.158.870	96,39%				
IDENTIFICADO - Cartões identificados	80.750	-	80.750	3,61%				
TOTAL	80.751	-	2.239.620	100,00%				
PASSE ESTUDANTIL								
POSTO DE VENDA	1	-	43.564	100,00%				
TOTAL	1	-	43.564	100,00%				
TOTAL TITULARES	135.844							
TOTAL CARTÕES VT	836.003				27%			
TOTAL CARTÕES USUÁRIO	2.239.620				72%			
TOTAL CARTÕES PASSE ESTUDANTIL	43.564				1%			
TOTAL CARTÕES	3.119.187				100%			

CARTÕES BENEFÍCIO					UTILIZAÇÕES DE BENEFÍCIO EM 09/12/2020	
TIPO DE BENEFÍCIO	TITULAR	%	CARTÕES	%	TOTAL	%
CARTEIRO	2	0,1%	833	0,3%	841	0,12%
DEFICIENTES	617	45,2%	27.624	8,3%	11.421	1,59%
DESEMB. TRAS/DIANT C/ ACOMPANHANTE	553	40,5%	4.678	1,4%	222	0,03%
DESEMB. TRAS/DIANT S/ ACOMPANHANTE	183	13,4%	3.864	1,2%	255	0,04%
JUSTIÇA DO TRABALHO (Oficial TRT)	2	0,1%	119	0,0%	10	0,00%
JUSTIÇA FEDERAL (Oficial Justiça Federal)	2	0,1%	139	0,0%	2	0,00%
AUDITOR FISCAL DO TRABALHO (Agentes inspeção D	3	0,2%	169	0,1%	6	0,00%
IDOSO	2	0,1%	294.489	88,6%	57.260	7,95%
OUTRAS GRATUIDADES (*)	1	0,1%	319	0,1%	7.027	0,98%
TOTAL	1.365	100,0%	332.234	100,0%	77.044	10,70%

(*) Operador de estação; Rodoviário municipal, Rodoviário metropolitano; Voluntário evento esportivo;

CARTÕES OPERACIONAIS

TIPO DE OPERADOR	TITULAR	%	CARTÕES	%
AGENTE DE BORDO	40 (*)	97,9%	252	2,0%
ACESSO TÉCNICO E OPERACIONAL	1	2,4%	62	0,5%
MOTORISTA	40	95,2%	3.912	31,0%
ADMINISTRATIVO	40	95,2%	8.329	66,0%
AUXILIAR DE OPERAÇÕES	40	95,2%	68	0,5%
FISCAL DA BHTRANS	1	2,4%	0	0,0%
TOTAL	42	100,0%	12.623	100,0%

(*) Equivale às 40 empresas operadoras

TOTAL DE CARTÕES ATIVOS	3.464.044
--------------------------------	------------------

UTILIZAÇÃO DE CARTÕES EM 09/12/2020 (2ª QUARTA-FEIRA DO MÊS)

TIPO DE UTILIZAÇÃO	TOTAL	%
UTILIZAÇÃO DE CARTÕES VT	345.319	47,95%
UTILIZAÇÃO DE CARTÕES USUÁRIO	143.129	19,87%
UTILIZAÇÃO DE CARTÕES GRATUIDADE	77.044	10,70%
TOTAL UTILIZAÇÃO CRÉDITOS ELETRÔNICOS	565.492	
% UTILIZAÇÃO CRÉDITOS ELETRÔNICOS	78,52%	

PASSEIROS QUE UTILIZARAM MEIA TARIFA EM 09/12/2020 (2ª quarta-feira do mês)

	TOTAL	%
PASSEIROS QUE UTILIZARAM MEIA TARIFA COM CARTÃO VT	50.452	7,01%
PASSEIROS QUE UTILIZARAM MEIA TARIFA COM CARTÃO USUÁRIO	15.517	2,15%
TOTAL PASSEIROS QUE UTILIZARAM MEIA TARIFA	65.969	

PASSEIROS QUE UTILIZARAM MEIA TARIFA EM 12/12/2020 (2ª sábado do mês)

	TOTAL	%
PASSEIROS QUE UTILIZARAM MEIA TARIFA COM CARTÃO VT	22.797	6,08%
PASSEIROS QUE UTILIZARAM MEIA TARIFA COM CARTÃO USUÁRIO	5.463	1,46%
TOTAL PASSEIROS QUE UTILIZARAM MEIA TARIFA SÁBADO	28.260	

PASSEIROS QUE UTILIZARAM MEIA TARIFA EM 13/12/2020 (2ª domingo do mês)

	TOTAL	%
PASSEIROS QUE UTILIZARAM MEIA TARIFA COM CARTÃO VT	9.321	5,94%
PASSEIROS QUE UTILIZARAM MEIA TARIFA COM CARTÃO USUÁRIO	1.871	1,19%
TOTAL PASSEIROS QUE UTILIZARAM MEIA TARIFA DOMINGO	11.192	

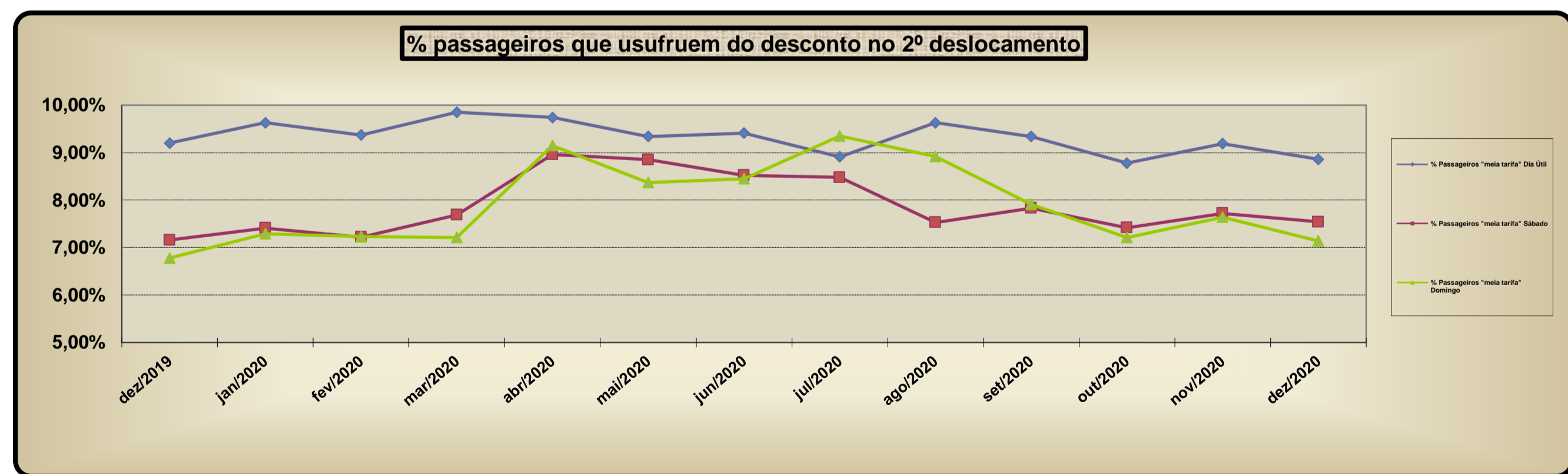
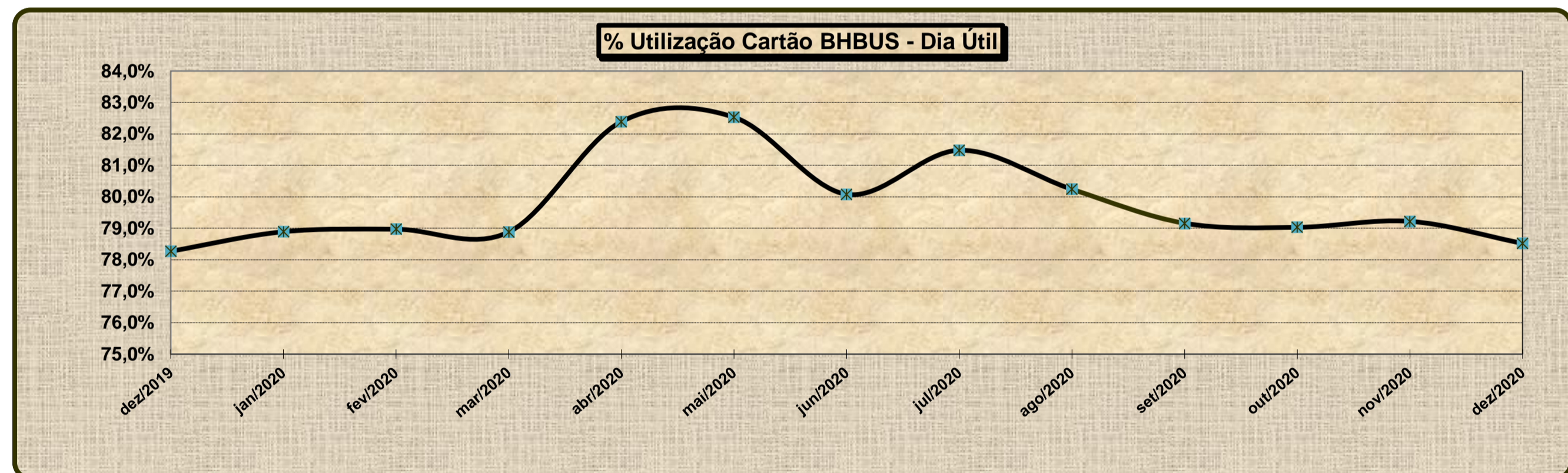
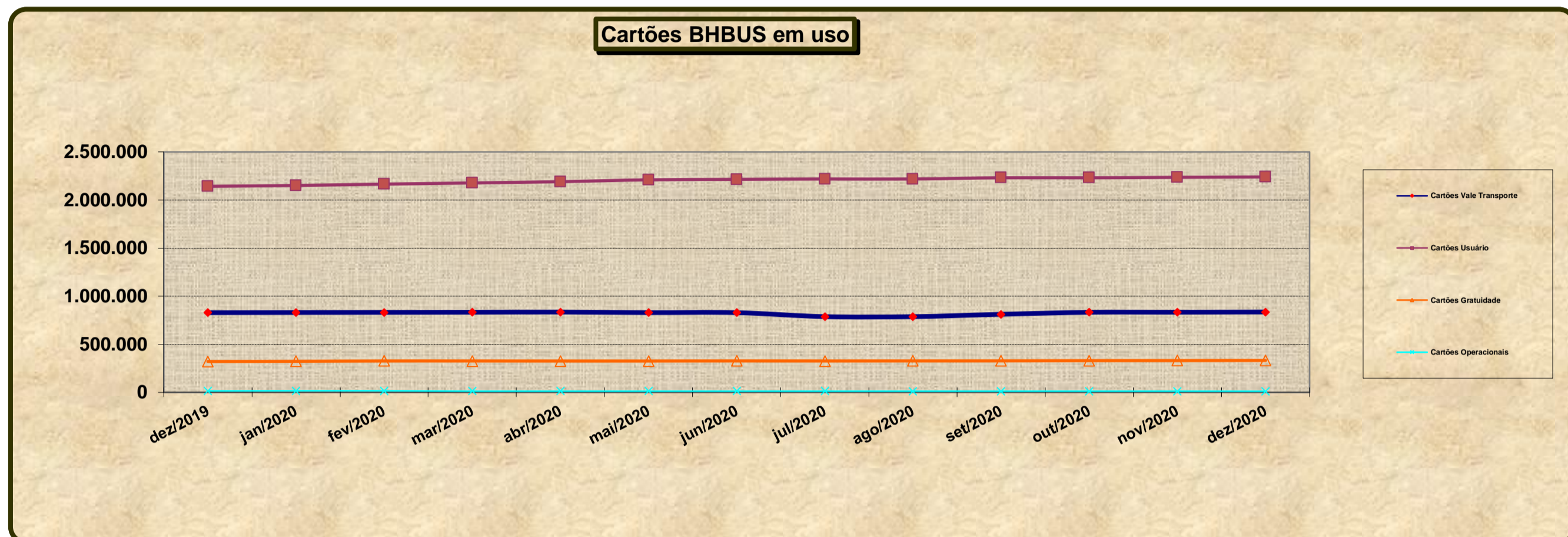
Nº total de credenciais de gratuidade vigentes no transporte público de BH por utilização por pessoas com deficiência e doença renal crônica	11.898
---	---------------

Obs.: Os dados de carga a bordo não foram incluídos, visto não terem sido disponibilizados pelo TRANSFÁCIL

Fonte: Banco de Dados do Sistema de Bilhetagem Eletrônica / Transfácil

DADOS DO SISTEMA DE BILHETAGEM ELETRÔNICA - CARTÕES ATIVOS
QUANTITATIVO MENSAL POR TIPO DE CARTÃO

ÍTEM		dez/2019	jan/2020	fev/2020	mar/2020	abr/2020	mai/2020	jun/2020	jul/2020	ago/2020	set/2020	out/2020	nov/2020	dez/2020
Em uso	Cartões Vale Transporte	829.090	830.717	831.986	833.407	835.076	829.574	829.240	787.617	787.617	812.216	832.911	833.563	836.003
	Cartões Usuário	2.142.163	2.151.281	2.165.072	2.177.439	2.190.753	2.209.875	2.214.894	2.218.453	2.218.453	2.231.170	2.231.170	2.235.720	2.239.620
	Cartões Gratuidade	321.678	323.153	326.847	326.762	326.300	326.300	327.443	326.827	327.346	328.184	330.365	331.084	332.234
	Cartões Operacionais	15.837	15.807	15.541	15.225	15.016	15.016	13.913	13.423	13.270	13.135	12.914	12.745	12.623
% Utilização do cartão BHBUS*		78,27%	78,89%	78,97%	78,88%	82,39%	82,53%	80,08%	81,48%	80,24%	79,16%	79,03%	79,22%	78,52%
% Passageiros "meia tarifa"	Dia Útil	9,15%	9,11%	9,34%	9,08%	9,73%	10,16%	9,32%	9,80%	9,40%	9,28%	9,38%	9,35%	9,16%
	Sábado	7,16%	7,41%	7,22%	7,69%	8,96%	8,85%	8,52%	8,48%	7,53%	7,83%	7,42%	7,72%	7,54%
	Domingo	6,78%	7,29%	7,23%	7,21%	9,15%	8,37%	8,45%	9,35%	8,92%	7,91%	7,21%	7,64%	7,14%



**SISTEMA DE TRANSPORTE POR ÔNIBUS CONVENCIONAL E BRT DE BH
CARACTERÍSTICAS DOS PADRÕES DE VEÍCULOS**

TIPO		PADRÃO	CARACTERÍSTICAS
LEVE		10 E 20	Peso bruto total até 10 t, potência igual ou superior a 115 cv , uma ou duas portas.
MÉDIO		27	Peso bruto até 15 t, potência igual ou superior a 170 cv, motor dianteiro , duas ou três portas e caixa manual.
		81	Ônibus médio,peso bruto total de 13 à 14,9 t, potência de 150 a 199 cv. com carroceria adaptada para portadores de deficiência física.
PESADO	CONVENCIONAL	38	Peso bruto até 20 t, potência igual ou superior a 200 cv , motor dianteiro, duas ou três portas e caixa manual.
		39	Peso bruto até 23 t, potência igual ou superior a 210 cv , motor central ou traseiro, três portas e caixa manual.
		83	Peso bruto até 23 t, potência igual ou superior a 210 cv , motor dianteiro eletrônico, duas ou três portas e caixa manual.
	PADRON	85	Peso bruto até 17 t, potência igual ou superior a 238 cv , motor dianteiro eletrônico, caixa automática, portas LD e LE .
ARTICULADO		70 E 84	Peso bruto total até 28 t, potência igual ou superior a 354 cv, três eixos, conjunto chassi/carroceria com articulação, motor eletrônico traseiro, caixa automática, portas LD e LE .

**SISTEMA DE TRANSPORTE POR ÔNIBUS CONVENCIONAL E BRT DE BH
FROTA TOTAL POR CONSÓRCIO**

MÊS dez-20

CONSÓRCIO	TOTAL	%
PAMPULHA	737	28%
BHLESTE	684	26%
DEZ	678	26%
D. PEDRO II	530	20%
TOTAL DO SISTEMA	2.629	100%

FROTA ACESSÍVEL POR CONSÓRCIO

CONSÓRCIO	Frota com Elevador	Frota do BRT MOVE	Frota Acessível	% da Frota da Empresa	Frota Total
801 - PAMPULHA	595	142	737	100%	737
802 - BH LESTE	559	125	684	100%	684
803 - CONSÓRCIO DEZ	602	76	678	100%	678
804 - DOM PEDRO II	445	85	530	100%	530
TOTAL	2.201	428	2.629	100%	2.629

EVOLUÇÃO DA FROTA ACESSÍVEL NOS ÚLTIMOS 12 MESES

MÊS/ANO	CONSÓRCIO					
	PAMPULHA	BH LESTE	CONSÓRCIO DEZ	DOM PEDRO II	TOTAL	% DA FROTA
jan/20	816	780	757	567	2.920	100,0%
fev/20	811	735	745	563	2.854	100,0%
mar/20	818	735	752	563	2.868	100,0%
abr/20	816	734	749	561	2.860	100,0%
mai/20	804	735	749	570	2.858	100,0%
jun/20	728	681	707	552	2.668	100,0%
jul/20	725	682	694	531	2.632	100,0%
ago/20	725	682	691	531	2.629	100,0%
set/20	737	684	683	525	2.629	100,0%
out/20	740	684	683	525	2.632	100,0%
nov/20	737	684	679	529	2.629	100,0%
dez/20	737	684	678	530	2.629	100,0%

FROTA DE VEÍCULOS COM AR CONDICIONADO

CONSÓRCIO	Frota do BRT MOVE	Frota Convencional	Frota Executivo	Frota Total Com AR	% da Frota da Empresa
801 - PAMPULHA	142	226	3	371	50,3%
802 - BH LESTE	125	195	1	321	46,9%
803 - CONSÓRCIO DEZ	76	268	4	348	51,3%
804 - DOM PEDRO II	85	237		322	60,8%
TOTAL	428	926	8	1.362	51,8%

SISTEMA DE TRANSPORTE POR ÔNIBUS CONVENCIONAL E BRT DE BH FROTA POR FABRICANTE - ÚLTIMOS 12 MESES

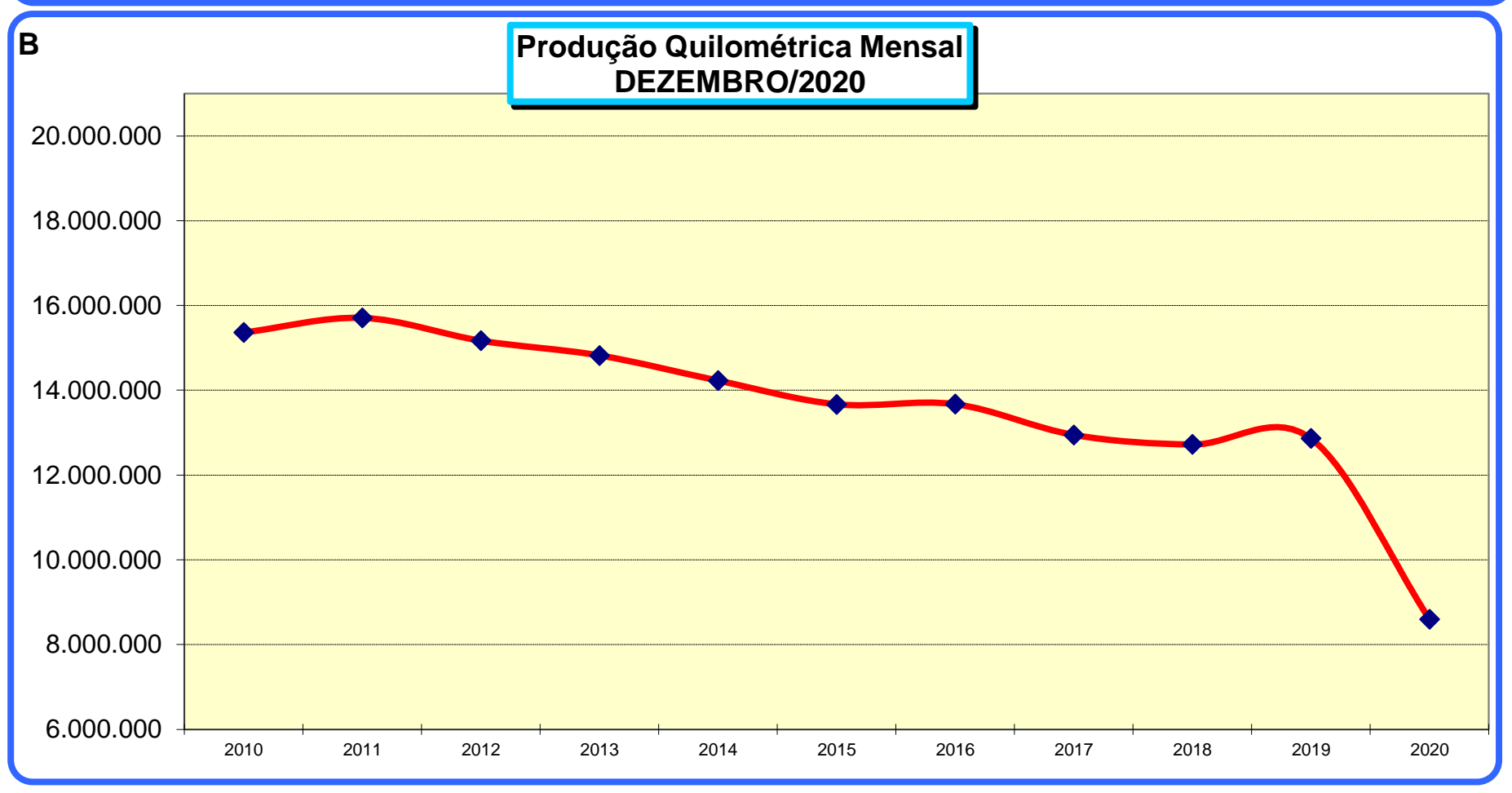
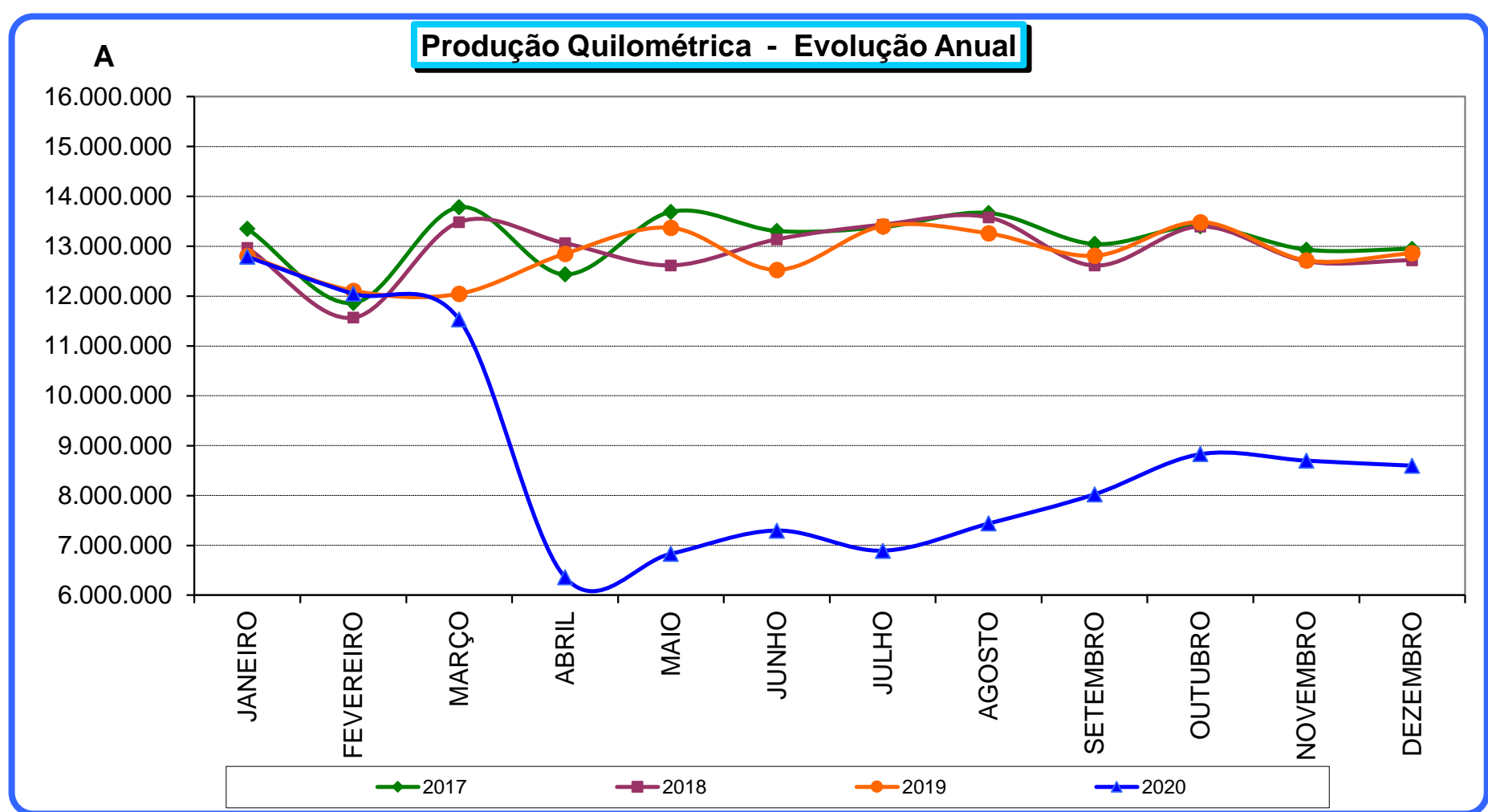
Mês / Ano	FABRICANTE					
	Mercedes	Volvo	Scânia	VW	Outros	Total
jan/2020	2.643	142	39	92	4	2.920
fev/2020	2.570	142	39	99	4	2.854
mar/2020	2.577	142	39	106	4	2.868
abr/2020	2.569	142	39	106	4	2.860
mai/2020	2.567	142	39	106	4	2.858
jun/2020	2.388	142	39	95	4	2.668
jul/2020	2.357	138	39	94	4	2.632
ago/2020	2.356	138	39	92	4	2.629
set/2020	2.356	138	39	92	4	2.629
out/2020	2.359	138	39	92	4	2.632
nov/2020	2.356	138	39	92	4	2.629
dez/2020	2.356	138	39	92	4	2.629

FROTA POR PADRÃO - ÚLTIMOS 12 MESES

Mês / Ano	PADRÃO								TOTAL
	LEVE		MÉDIO	PESADO			ARTICULADO		
	10	20	27	38	83	85	70	84	
jan/2020	23	9	1	42	2.417	236	39	153	2.920
fev/2020	23	9	0	42	2.352	236	39	153	2.854
mar/2020	23	9	0	42	2.366	236	39	153	2.868
abr/2020	23	9	0	42	2.358	236	39	153	2.860
mai/2020	23	9	0	40	2.358	236	39	153	2.858
jun/2020	23	8	0	38	2.171	236	39	153	2.668
jul/2020	23	8	0	38	2.135	236	39	153	2.632
ago/2020	23	8	0	38	2.132	236	39	153	2.629
set/2020	25	8	0	38	2.130	236	39	153	2.629
out/2020	25	8	0	38	2.133	236	39	153	2.632
nov/2020	25	8	0	38	2.130	236	39	153	2.629
dez/2020	25	8	0	38	2.130	236	39	153	2.629

**SISTEMA DE TRANSPORTE POR ÔNIBUS CONVENCIONAL E BRT DE BH
HISTÓRICO DA PRODUÇÃO QUILOMÉTRICA MENSAL**

MÊS/ANO	2010	2011	2012	2013	2014	2015	2016	2017	2018	2019	2020
JANEIRO	15.223.497	14.803.559	15.346.984	15.078.473	14.873.465	14.224.063	13.497.545	13.352.426	12.965.440	12.805.472	12.787.383
FEVEREIRO	13.123.156	14.214.599	14.641.913	13.843.479	13.477.885	12.839.692	12.765.355	11.863.118	11.565.779	12.107.267	12.046.122
MARÇO	15.913.450	15.407.775	15.730.594	15.484.664	14.757.032	14.764.041	14.090.892	13.782.381	13.485.335	12.045.603	11.532.047
ABRIL	14.970.082	15.082.330	14.978.597	15.602.656	14.634.498	13.812.067	13.511.344	12.435.050	13.060.800	12.850.939	6.360.586
MAIO	15.557.393	16.191.183	16.049.783	15.270.274	15.187.564	14.275.947	13.958.773	13.690.090	12.615.757	13.369.456	6.832.411
JUNHO	15.195.908	15.469.484	15.300.714	14.416.084	14.034.481	13.933.866	13.969.164	13.305.850	13.138.452	12.526.533	7.297.860
JULHO	15.727.583	15.769.815	15.773.254	15.460.491	15.292.749	14.656.015	13.905.614	13.383.790	13.433.564	13.403.399	6.893.630
AGOSTO	15.723.706	16.178.422	16.085.480	15.122.520	14.622.456	14.252.619	14.224.570	13.666.383	13.579.407	13.257.924	7.438.150
SETEMBRO	15.133.776	15.614.252	15.073.265	14.615.768	14.549.745	13.902.044	13.692.577	13.044.089	12.611.557	12.808.730	8.024.376
OUTUBRO	15.296.493	15.798.770	16.124.432	15.495.042	15.025.664	14.239.997	13.829.428	13.402.513	13.396.744	13.485.167	8.829.455
NOVEMBRO	14.799.607	15.292.786	15.160.714	14.530.569	13.963.160	13.462.490	13.345.030	12.931.710	12.697.627	12.715.713	8.699.096
DEZEMBRO	15.361.966	15.707.818	15.169.256	14.821.969	14.228.670	13.669.723	13.671.675	12.946.438	12.719.761	12.860.296	8.598.545
TOTAL	182.026.617	185.530.793	185.434.985	179.741.989	174.647.369	168.032.564	164.461.967	157.803.838	155.270.223	154.236.499	105.339.661



SISTEMA DE TRANSPORTE POR ÔNIBUS CONVENCIONAL E BRT DE BH VIAGENS ESPECIFICADAS X REALIZADAS

MÊS dez-20

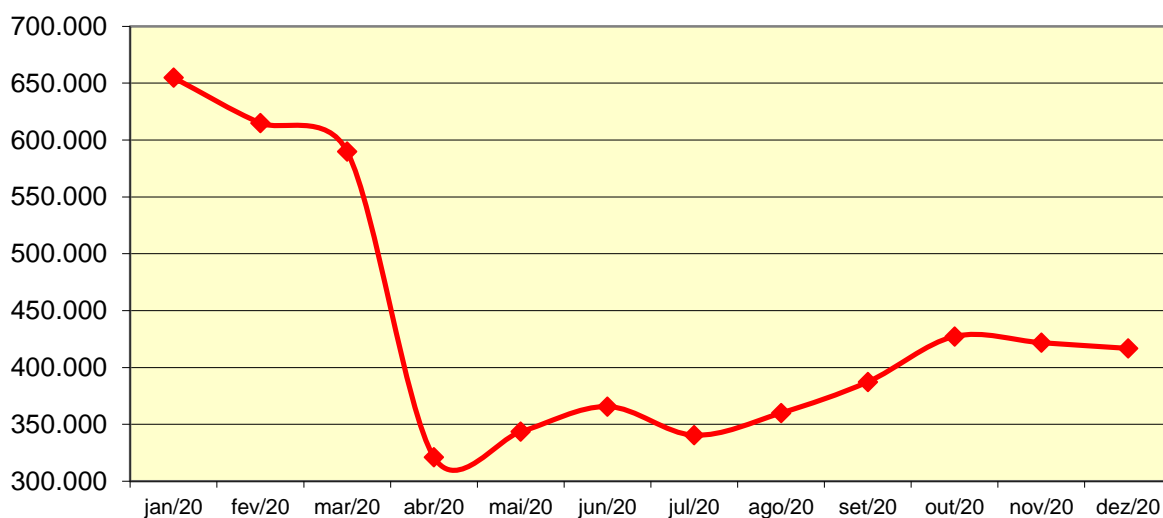
CONSÓRCIO	Especificadas	Realizadas	% Real./Espec.
PAMPULHA	129.026	125.964	97,63%
BH LESTE	123.773	122.718	99,15%
CONSÓRCIO DEZ	113.929	111.539	97,90%
DOM PEDRO II	57.314	56.563	98,69%
TOTAL	424.042	416.784	98,29%

Obs.: especificações especiais para os tipos de dias no período da COVID-19

VIAGENS REALIZADAS NOS ÚLTIMOS 12 MESES POR CONSÓRCIO E TOTAL

MÊS/ANO	CONSÓRCIOS				
	PAMPULHA	BH LESTE	CONSÓRCIO DEZ	DOM PEDRO II	TOTAL
jan/20	189.829	188.643	173.644	102.658	654.774
fev/20	179.728	177.654	161.539	95.954	614.875
mar/20	170.324	171.828	156.312	91.408	589.872
abr/20	90.840	98.639	85.579	46.102	321.160
mai/20	98.586	104.914	91.621	48.407	343.528
jun/20	106.849	110.389	97.375	51.009	365.622
jul/20	100.751	102.549	90.574	46.626	340.500
ago/20	108.581	107.665	95.190	48.545	359.981
set/20	117.668	114.619	102.580	52.484	387.351
out/20	130.823	125.679	113.097	57.713	427.312
nov/20	128.691	123.634	111.998	57.474	421.797
dez/20	125.964	122.718	111.539	56.563	416.784

VIAGENS REALIZADAS NOS ÚLTIMOS 12 MESES



SISTEMA DE TRANSPORTE POR ÔNIBUS CONVENCIONAL E BRT DE BH

RECEITAS APURADAS POR CONSÓRCIO E TOTAL

RELATÓRIO DE ACOMPANHAMENTO FINANCEIRO - RAF

MÊS

dez-20

DADOS DO RAF	CONSÓRCIO				
	PAMPULHA	BH LESTE	DEZ	DOM PEDRO II	TOTAL
RECEITA EM DINHEIRO	2.824.419,15	3.947.889,60	4.818.758,70	2.739.059,45	14.330.126,90
RECEITA EM CRÉDITOS ELETRÔNICOS	10.792.601,95	12.305.167,00	9.811.571,97	5.138.145,11	38.047.486,03
TOTAL RECEITA OPERACIONAL BRUTA	13.617.021,10	16.253.056,60	14.630.330,67	7.877.204,56	52.377.612,93
RECURSOS E ACERTOS	317,00	373,50	334,00	182,50	1.207,00
CGO *	-	-	-	-	-
FGE	136.173,40	162.534,32	146.306,65	78.773,85	523.788,22
RECEITA OPERACIONAL LÍQUIDA	13.481.164,70	16.090.895,78	14.484.358,02	7.798.613,21	51.855.031,71

HISTÓRICO DAS RECEITAS TARIFÁRIAS APURADAS - CONTRATO DE CONCESSÃO

MÊS	RECEITA EM DINHEIRO	RECEITA EM CRÉDITOS ELETRÔNICOS	TOTAL RECEITA OPERACIONAL BRUTA	RECURSOS E ACERTOS	CGO	FGE	RECEITA OPERACIONAL LÍQUIDA
nov a dez/08	55.873.804,15	47.078.828,24	102.952.632,39	-	2.059.052,71	1.029.526,33	99.864.053,35
jan a dez/09	444.471.358,70	432.120.230,53	876.591.589,23	1.099.385,55	17.547.002,99	8.781.166,53	851.362.805,26
jan a dez/10	421.519.597,85	455.599.167,69	877.118.765,54	3.088.993,00	17.604.155,50	8.802.078,32	853.801.524,72
jan a dez/11	438.299.122,30	504.922.346,67	943.221.468,97	1.270.277,00	18.889.836,56	9.444.919,60	916.156.989,81
jan a dez/12	455.925.775,90	552.249.766,04	1.008.175.541,94	643.299,94	20.176.371,80	10.088.183,31	978.554.286,77
jan a dez/13	445.691.265,15	558.942.472,76	1.004.633.737,91	702.535,50	20.106.690,39	10.053.345,20	975.176.237,82
jan a dez/14	407.927.999,30	577.595.405,18	985.523.404,48	1.713.828,23	4.586.918,21	9.872.370,45	972.777.944,05
jan a dez/15	392.897.403,35	664.804.656,35	1.057.702.059,70	429.663,51	-	10.581.238,60	1.047.550.484,61
jan a dez/16	389.024.372,45	734.808.018,05	1.123.832.390,50	92.012,00	-	11.239.244,34	1.112.685.158,16
jan a dez/17	347.957.770,70	757.704.796,22	1.105.662.566,92	81.189,00	-	11.057.437,99	1.094.686.317,93
jan a dez/18	312.090.826,25	775.267.044,05	1.087.357.870,30	50.502,50	-	10.874.092,56	1.076.534.280,24
jan a dez/19	312.949.446,80	808.780.583,39	1.121.730.030,19	187.234,99	-	11.219.172,92	1.110.698.092,26
jan/20	22.193.291,45	60.172.331,62	82.365.623,07	3.056,00	-	823.686,79	81.544.992,28
fev/20	22.260.956,45	59.365.390,40	81.626.346,85	749,00	-	816.270,97	80.810.824,88
mar/20	17.339.230,95	51.144.798,99	68.484.029,94	11.154,00	-	684.951,87	67.810.232,07
abr/20	6.048.504,30	22.675.005,25	28.723.509,55	259,50	-	287.237,68	28.436.531,37
mai/20	7.455.435,45	25.914.862,14	33.370.297,59	3.488,00	-	333.737,84	33.040.047,75
jun/20	9.258.710,80	29.317.518,65	38.576.229,45	13.299,00	-	385.895,31	38.203.633,14
jul/20	8.905.990,10	29.914.029,96	38.820.020,06	1.305,50	-	388.213,28	38.433.112,28
ago/20	10.221.717,70	31.254.271,69	41.475.989,39	1.138,50	-	414.771,29	41.062.356,60
set/20	12.220.714,65	34.526.603,19	46.747.317,84	903,00	-	467.482,20	46.280.738,64
out/20	13.690.176,65	38.082.472,36	51.772.649,01	8.098,00	-	517.807,48	51.262.939,53
nov/20	14.008.149,25	38.540.311,26	52.548.460,51	1.232,50	-	525.496,97	52.024.196,04
dez/20	14.330.126,90	38.047.486,03	52.377.612,93	1.207,00	-	523.788,22	51.855.031,71
Total de nov/08 a dez/2020	4.582.561.747,55	7.328.828.396,71	11.911.390.144,26	9.404.811,22	100.970.028,16	119.212.116,05	11.700.612.811,27

**SISTEMA DE TRANSPORTE POR ÔNIBUS CONVENCIONAL E BRT DE BH
TARIFA MÉDIA DO SISTEMA**

MÊS

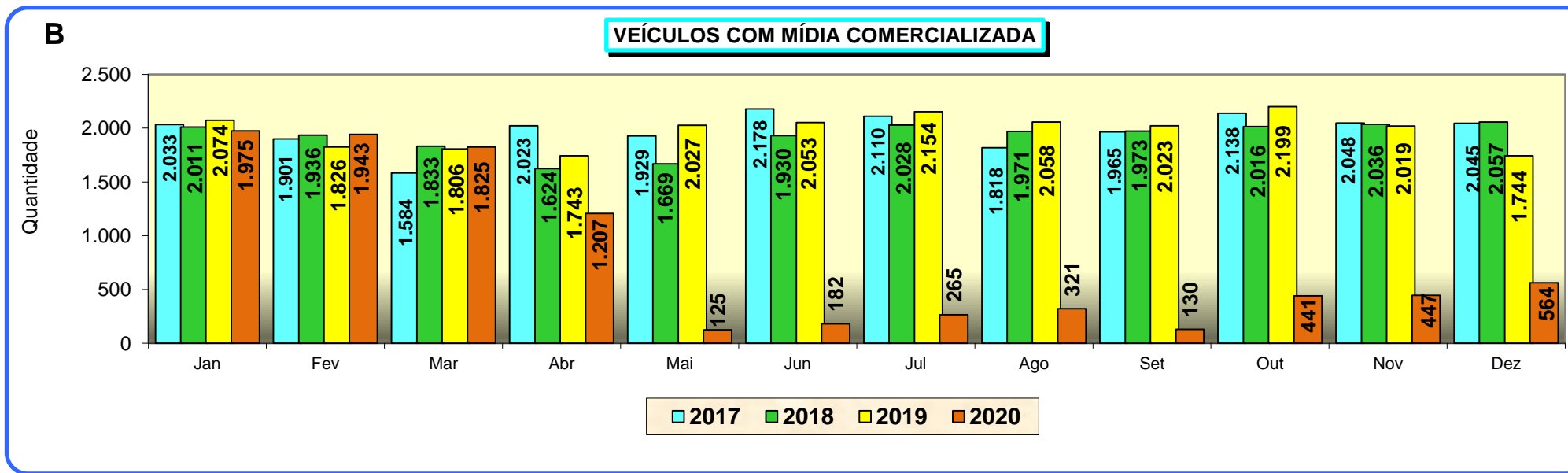
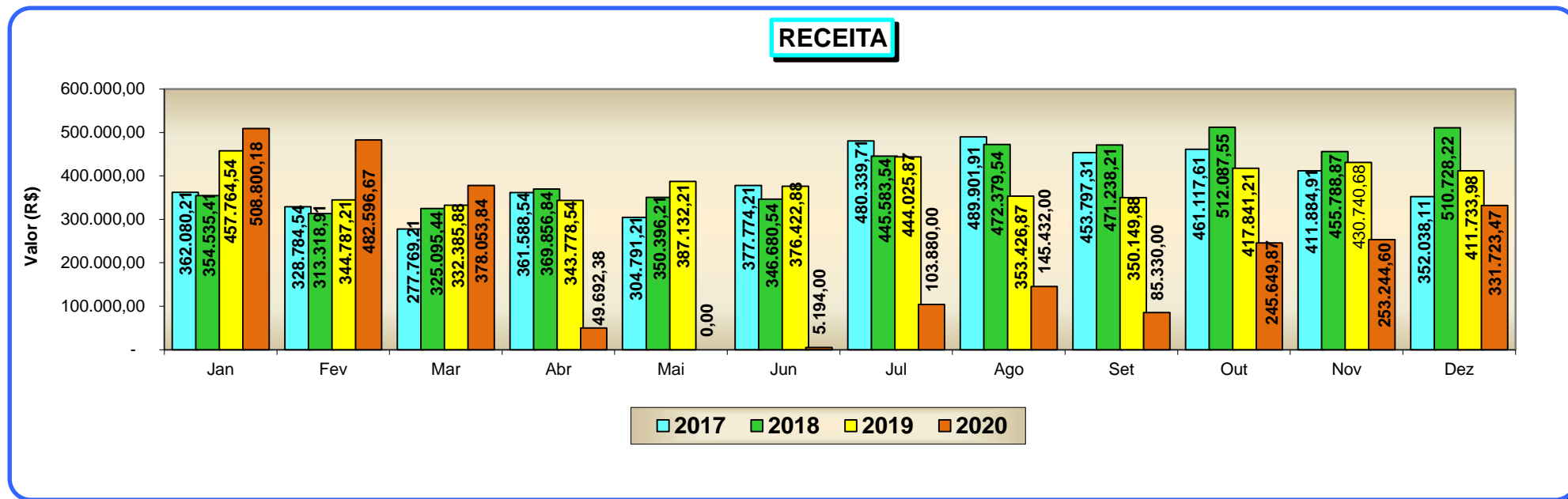
dez-20

CONSÓRCIOS				TOTAL DO SISTEMA
PAMPULHA	BHLESTE	DEZ	D. PEDRO II	
2,8695	3,3349	3,2735	3,6015	3,2182

HISTÓRICO DAS TARIFAS MÉDIAS POR CONSÓRCIO/SISTEMA

MÊS/ANO	CONSÓRCIOS				TOTAL DO SISTEMA
	PAMPULHA	BHLESTE	DEZ	D. PEDRO II	
dez/19	2,8475	3,3015	3,2050	3,4754	3,1682
jan/20	2,8396	3,2901	3,1983	3,4606	3,1572
fev/20	2,8600	3,3018	3,2081	3,4756	3,1703
mar/20	2,8775	3,2955	3,2097	3,4863	3,1754
abr/20	2,8888	3,2956	3,2325	3,5140	3,1919
mai/20	2,8880	3,2964	3,2400	3,5159	3,1942
jun/20	2,8871	3,3187	3,2484	3,5344	3,2048
jul/20	2,8984	3,3314	3,2731	3,5700	3,2215
ago/20	2,8952	3,3434	3,2887	3,5988	3,2330
set/20	2,8915	3,3455	3,2770	3,6010	3,2287
out/20	2,8804	3,3346	3,2732	3,5878	3,2186
nov/20	2,8726	3,3225	3,2683	3,5765	3,2098
dez/20	2,8695	3,3349	3,2735	3,6015	3,2182

SISTEMA DE TRANSPORTE POR ÔNIBUS CONVENCIONAL E BRT DE BH HISTÓRICO DA COMERCIALIZAÇÃO DA MÍDIA ÔNIBUS



Obs: Neste mês foram comercializados 564 unidades de mídia tipo TT/JT. Sendo 115 desses veículos com mídia institucional.