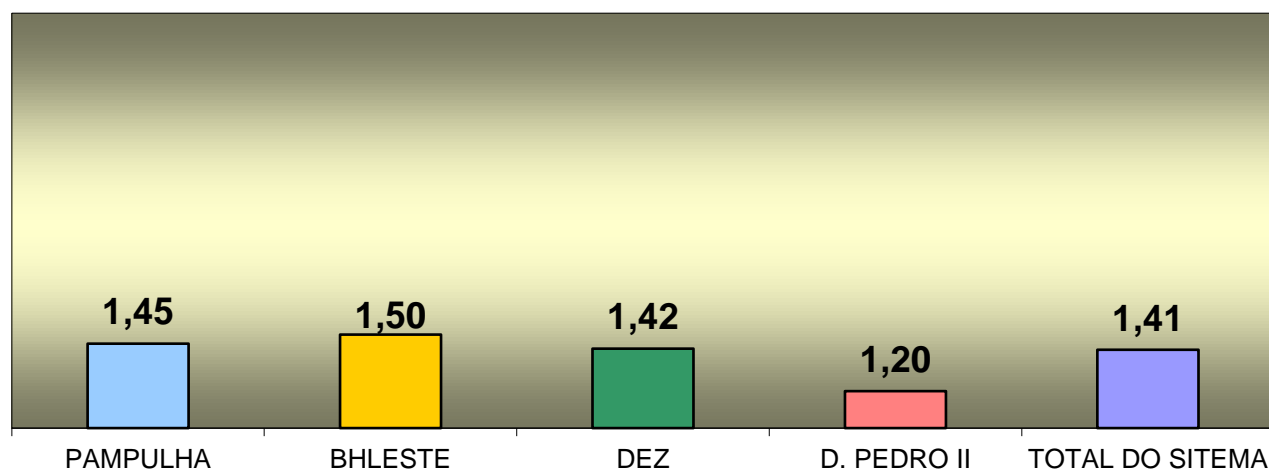


SUMÁRIO

INFORMAÇÕES GERAIS DO MÊS	02
PASSAGEIROS REGISTRADOS	03
HISTÓRICO MENSAL/ANUAL DE PASSAGEIROS REGISTRADOS	04
PASSAGEIROS REGISTRADOS POR TIPO DE DIA	05
MOVIMENTO DIÁRIO DE PASSAGEIROS REGISTRADOS	06
PASSAGEIROS DO MOVE - AV. CRISTIANO MACHADO	07
PASSAGEIROS DO MOVE - AV. ANTÔNIO CARLOS	08
PASSAGEIROS REGISTRADOS POR LINHA	09
PASSAGEIROS EQUIVALENTE POR MÊS/TARIFA/TIPO DE DIA	16
PASSAGEIRO REGISTRADO E EQUIVALENTE NO MÊS	17
DISTRIBUIÇÃO DOS PASSAGEIROS POR MEIO DE PAGAMENTO	18
DISTRIBUIÇÃO MENSAL DOS PASSAGEIORS POR CRÉDITO ELETRÔNICO	19
DADOS DO SISTEMA DE BILHETAGEM ELETRÔNICA	20
QUANTITATIVO MENSAL POR TIPO DE CARTÃO	21
CARACTERÍSTICAS DOS PADRÕES DE VEÍCULOS	22
FROTA TOTAL POR CONSÓRCIO	23
FROTA POR FABRICANTE	24
HISTÓRICO DA PRODUÇÃO QUILOMÉTRICA MENSAL	25
VIAGENS ESPECIFICADAS X REALIZADAS	26
RELATÓRIO DE ACOMPANHAMENTO FINANCEIRO - RAF	27
TARIFA MÉDIA DO SISTEMA	28
HISTÓRICO DA COMERCIALIZAÇÃO DA MÍDIA ÔNIBUS	29

SISTEMA DE TRANSPORTE POR ÔNIBUS CONVENCIONAL E BRT DE BH					
INFORMAÇÕES GERAIS				MÊS	abr-20
ITENS	CONSÓRCIOS				TOTAL DO SISTEMA
	PAMPULHA	BHLESTE	DEZ	D. PEDRO II	
R T S	VENDA NOVA/ PAMPULHA	NORTE/ NORDESTE/ LESTE	BARREIRO/ OESTE	NOROESTE	
Empresas Operadoras	11	9	10	9	39
Passageiros Registrados - passageiros pagantes e gratuitos que passam pela roleta	2.553.580	2.771.840	2.474.397	1.198.968	8.998.785
Gratuidades Registradas - passageiros gratuitos que utilizam esse benefício passando pela roleta	185.477	276.058	182.251	114.733	758.519
Passageiros Equivalentes - quantitativo de passageiros pagantes proporcional ao valor da tarifa cheia	2.204.451	2.300.905	2.127.956	1.004.073	7.637.385
Viagens Especificadas	185.456	186.614	170.244	101.376	643.690
Viagens Realizadas	90.840	98.639	85.579	46.102	321.160
Produção Quilométrica	1.763.951	1.853.095	1.741.031	1.002.510	6.360.586
PMM - Percurso Médio Mensal	2.162	2.525	2.324	1.787	2.224
IPK - Média do Sistema	1,45	1,50	1,42	1,20	1,41
Frota	816	734	749	561	2.860
Idade Média da Frota	5 a e 6 meses	5 a e 11 meses	4 a e 11 meses	4 a e 8 meses	5 a e 3 meses
Linhas transporte coletivo	80	86	80	52	298
Linhas do MOVE - linhas das estações de transferência	24	13	0	0	37
Linhas de Bloqueio - linhas de roleta das estações	6	3	4	-	13
Total de Linhas por Consórcio	110	102	84	52	348

ÍNDICE DE PASSAGEIRO POR QUILOMETRO - IPK



SISTEMA DE TRANSPORTE POR ÔNIBUS CONVENCIONAL E BRT DE BH PASSAGEIRO MENSAL REGISTRADO POR CONSÓRCIO

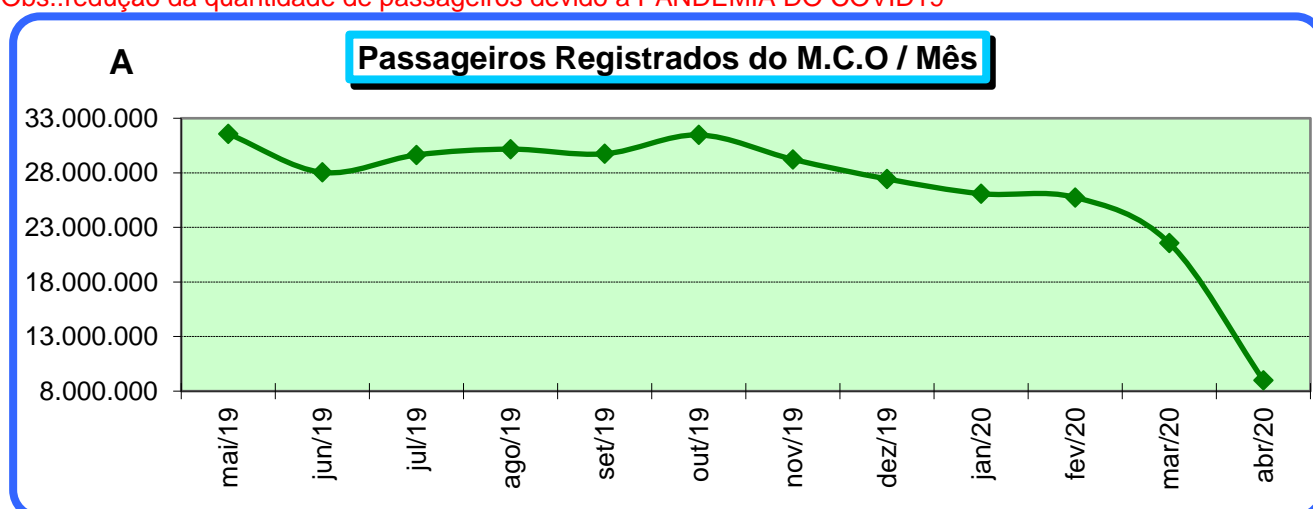
MÊS abr-20

CONSÓRCIOS				TOTAL DO SISTEMA
PAMPULHA	BHLESTE	DEZ	D. PEDRO II	
2.553.580	2.771.840	2.474.397	1.198.968	8.998.785
29,8%	29,3%	26,6%	14,3%	

PASSAGEIROS REGISTRADOS NOS ÚLTIMOS DOZE MESES POR CONSÓRCIO E TOTAL DO SISTEMA

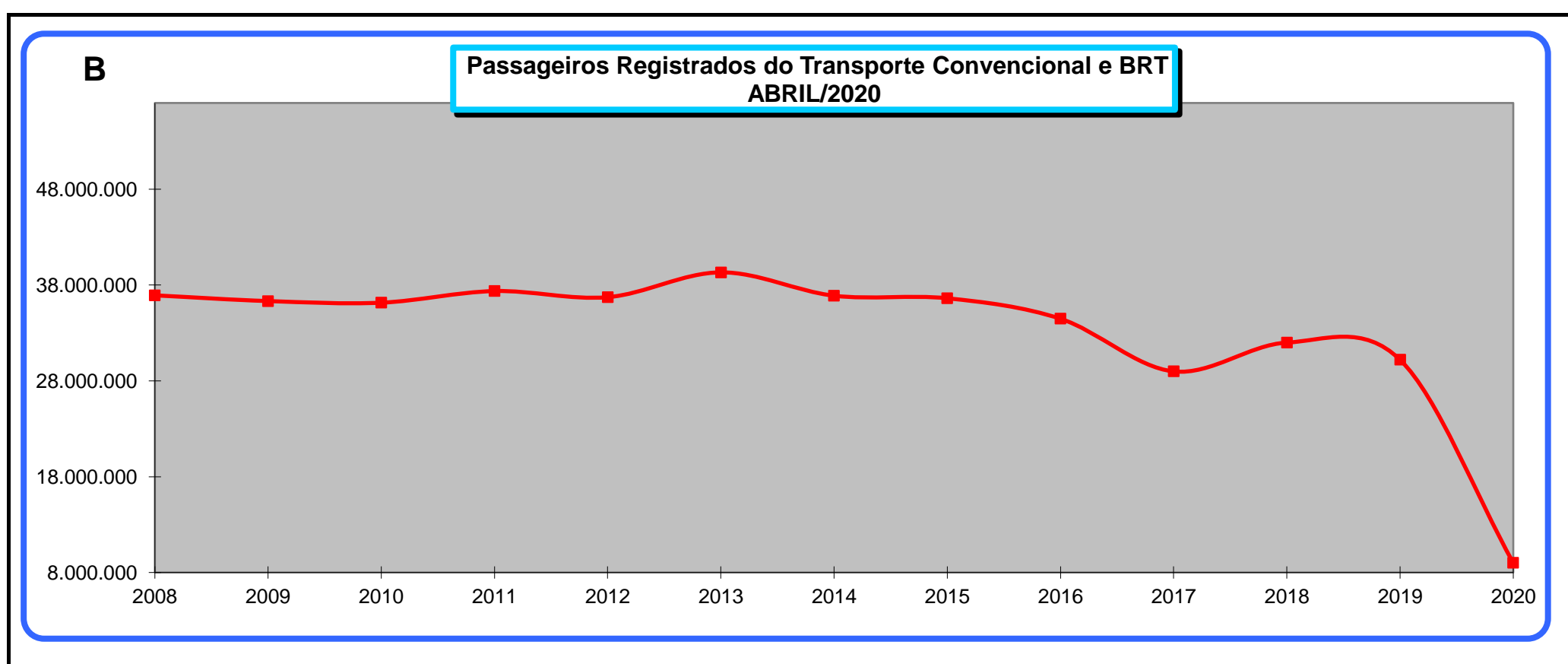
MÊS/ANO	CONSÓRCIOS				TOTAL DO SISTEMA
	PAMPULHA	BHLESTE	DEZ	D. PEDRO II	
mai/19	9.483.326	9.159.996	8.323.129	4.613.399	31.579.850
jun/19	8.368.900	8.205.570	7.397.239	4.072.353	28.044.062
jul/19	8.817.353	8.711.824	7.810.742	4.301.828	29.641.747
ago/19	9.036.175	8.809.313	7.942.307	4.383.539	30.171.334
set/19	8.934.161	8.670.969	7.826.575	4.311.783	29.743.488
out/19	9.453.741	9.183.686	8.276.991	4.557.577	31.471.995
nov/19	8.754.819	8.539.730	7.708.123	4.232.479	29.235.151
dez/19	8.029.086	8.161.798	7.279.751	3.971.267	27.441.902
jan/20	7.738.564	7.669.749	6.875.508	3.804.697	26.088.518
fev/20	7.691.767	7.528.725	6.788.918	3.737.557	25.746.967
mar/20	6.425.808	6.315.711	5.738.748	3.086.509	21.566.776
abr/20	2.553.580	2.771.840	2.474.397	1.198.968	8.998.785

Obs.: redução da quantidade de passageiros devido a PANDEMIA DO COVID19



**SISTEMA DE TRANSPORTE POR ÔNIBUS CONVENCIONAL E BRT DE BH
HISTÓRICO MENSAL/ANUAL DE PASSAGEIROS REGISTRADOS**

MÊS / ANO	2008	2009	2010	2011	2012	2013	2014	2015	2016	2017	2018	2019	2020
JANEIRO	32.517.262	33.409.744	33.251.262	34.106.047	34.999.402	34.280.015	34.551.177	33.746.576	30.692.468	29.746.368	28.916.422	28.051.638	26.088.518
FEVEREIRO	32.151.358	32.220.771	30.056.122	36.178.886	34.625.247	32.538.057	34.628.139	32.699.008	32.241.900	28.671.859	27.286.942	28.528.949	25.746.967
MARÇO	36.036.767	39.673.818	39.730.589	37.965.586	38.885.276	37.678.738	36.041.114	40.489.413	36.991.702	34.278.180	32.675.632	29.080.387	21.566.776
ABRIL	36.925.171	36.327.728	36.158.458	37.371.342	36.733.683	39.324.788	36.885.820	36.618.957	34.481.371	28.986.438	31.993.828	30.196.354	8.998.785
MAIO	36.186.966	37.950.669	38.762.730	40.967.268	41.198.912	38.136.369	38.779.133	37.683.761	35.597.916	34.087.897	31.905.123	31.579.850	
JUNHO	36.674.645	37.320.764	36.903.122	38.299.677	38.300.326	34.998.525	34.224.440	36.466.091	35.845.317	32.007.900	31.973.325	28.044.062	
JULHO	36.228.806	37.526.727	37.357.551	37.106.728	37.571.147	36.705.316	37.490.678	37.573.030	33.222.601	30.468.692	30.975.443	29.641.747	
AGOSTO	36.808.940	37.762.630	40.183.899	40.673.444	40.156.734	38.032.796	38.758.684	37.952.583	35.996.278	33.386.651	33.714.626	30.171.334	
SETEMBRO	38.154.788	38.139.706	38.609.376	39.196.467	37.011.411	37.159.806	40.556.698	37.281.217	34.532.686	31.373.473	30.769.992	29.743.488	
OUTUBRO	39.339.674	38.467.900	38.501.893	38.451.175	40.192.046	39.162.070	41.285.332	37.713.667	33.749.068	31.933.306	33.121.174	31.471.995	
NOVEMBRO	37.557.784	37.800.055	37.837.534	38.054.607	37.505.956	36.618.394	38.415.426	36.262.960	32.740.403	31.063.067	30.512.182	29.235.151	
DEZEMBRO	36.805.955	36.547.271	37.950.893	37.471.479	36.039.700	34.875.850	36.699.411	34.449.934	32.181.734	29.472.664	28.871.955	27.441.902	
TOTAL	422.808.316	435.388.116	443.147.783	445.303.429	455.842.706	453.219.840	439.510.724	448.316.052	438.937.197	375.476.495	372.716.644	353.186.857	82.401.046



**MÉDIA DE PASSAGEIROS REGISTRADOS POR VEÍCULO/MÊS/CONSÓRCIO
HISTÓRICO DOS ÚLTIMOS 12 MESES**

MÊS/ANO	CONSÓRCIOS				MÉDIA DO SISTEMA
	PAMPULHA	BHLESTE	DEZ	D. PEDRO II	
mai/19	13.062	11.212	11.098	8.165	11.050
jun/19	11.543	9.982	9.837	7.208	9.792
jul/19	10.872	11.821	10.277	7.614	10.317
ago/19	11.156	12.002	10.548	7.650	10.513
set/19	11.016	11.829	10.380	7.447	10.338
out/19	11.643	12.529	10.920	7.940	10.939
nov/19	10.782	11.281	10.250	7.518	10.137
dez/19	9.697	10.697	9.617	7.041	9.424
jan/20	9.484	9.833	9.083	6.710	8.934
fev/20	9.484	10.243	9.113	6.639	9.021
mar/20	7.856	8.593	7.631	5.482	7.520
abr/20	3.129	3.776	3.304	2.137	3.146

**SISTEMA DE TRANSPORTE POR ÔNIBUS CONVENCIONAL E BRT DE BH
MOVIMENTO DIÁRIO E MÉDIA DE PASSAGEIROS REGISTRADOS NO MÊS**

MÊS abr-20

MÊS/ANO	CONSÓRCIOS				TOTAL DO SISTEMA
	PAMPULHA	BHLESTE	DEZ	D. PEDRO II	
Dia Útil (D.U.)	2.078.613	2.249.909	1.995.132	985.073	7.308.727
D.U. Atípico					0
D.U. Férias					0
Sábado	220.999	250.513	227.671	100.401	799.584
Dom. / Feriados	253.968	271.418	251.594	113.494	890.474
TOTAL	2.553.580	2.771.840	2.474.397	1.198.968	8.998.785

- Dia Útil Atípico Especial - devido a Pandemia do COVID19 - A PARTIR DE 19/03/2020

HISTÓRICO DE PASSAGEIROS REGISTRADOS POR TIPO DE DIA NOS ÚLTIMOS 12 MESES

Mês	TOTAL MENSAL DE PASSAGEIROS REGISTRADOS POR TIPO DE DIA						QUANT. MÉDIA DE PASSAG. REGISTRADOS POR TIPO DE DIA						Quantidade de Dias					
	Dia Útil	D. U.	D. U. F.	Sábado	Dom.	Total	Dia Útil	D. U.	D.U. F.	Sábado	Dom.	Média	Dia	D.U.	U. F.	Sáb.	Dom.	Total
	(D.U.)	Atípico	Férias		Feriado		(D.U.)	Atípico	Férias		Feriado	Geral	Útil	Atíp.	Fér.	Típ.	Fer.	Total
mai/2019	27.470.905	0	0	2.519.985	1.588.960	31.579.850	1.248.678			629.996	317.792	1.018.705	22	0	0	4	5	31
jun/2019	22.239.230	916.674	0	3.037.764	1.850.394	28.044.062	1.235.513	916.674		607.553	308.399	934.802	18	1	0	5	6	30
jul/2019	15.354.171	0	10.753.064	2.324.769	1.209.743	29.641.747	1.181.090		1.075.306	581.192	302.436	956.185	13	0	10	4	4	31
ago/2019	24.525.688	1.014.847	0	3.008.920	1.621.879	30.171.334	1.226.284	1.014.847		601.784	324.376	973.269	20	1	0	5	5	31
set/2019	25.971.893	0	0	1.846.604	1.924.991	29.743.488	1.236.757			615.535	320.832	991.450	21	0	0	3	6	30
out/2019	28.013.216	0	0	1.830.387	1.628.392	31.471.995	1.217.966			610.129	325.678	1.015.226	23	0	0	3	5	31
nov/2019	24.829.857	0	0	2.420.555	1.984.739	29.235.151	1.241.493			605.139	330.790	974.505	20	0	0	4	6	30
dez/2019	18.190.504	0	3.790.011	3.639.117	1.822.270	27.441.902	1.212.700		947.503	606.520	303.712	885.223	15	0	4	6	6	31
jan/2020	0	0	22.729.927	2.093.922	1.264.669	26.088.518			1.033.179	523.481	252.934	841.565	0	0	22	4	5	31
fev/2020	20.129.282	685.793	0	2.951.074	1.980.818	25.746.967	1.184.075	685.793		590.215	330.136	887.826	17	1	0	5	6	29
mar/2020	15.310.487	3.572.142	0	1.403.152	1.280.995	21.566.776	1.177.730	396.905		467.717	213.499	695.702	13	9	0	3	6	31
abr/2020	7.566.695	0	0	799.584	632.506	8.998.785	378.335			199.896	105.418	299.960	20	0	0	4	6	30
TOTAL	229.601.928	6.189.456	37.273.002	27.875.833	18.790.356	319.730.575	1.140.056	515.788	1.018.663	553.263	286.333	872.868	202	12	36	50	66	366

SISTEMA DE TRANSPORTE POR ÔNIBUS CONVENCIONAL E BRT DE BH

MOVIMENTO DIÁRIO E MÉDIA DE PASSAGEIROS REGISTRADOS NO MÊS

MÊS abr-20

		Passageiro Registrado		
		Dia Útil	Sábado	Domingo/Feriado
01/abr/20	Qua	349.210		
02/abr/20	Qui	345.316		
03/abr/20	Sex	362.880		
04/abr/20	Sáb		207.066	
05/abr/20	Dom			98.302
06/abr/20	Seg	389.891		
07/abr/20	Ter	391.321		
08/abr/20	Qua	387.069		
09/abr/20	Qui	385.511		
10/abr/20	Sex			122.177
11/abr/20	Sáb		186.675	
12/abr/20	Dom			97.352
13/abr/20	Seg	388.203		
14/abr/20	Ter	373.604		
15/abr/20	Qua	368.035		
16/abr/20	Qui	365.003		
17/abr/20	Sex	369.952		
18/abr/20	Sáb		198.495	
19/abr/20	Dom			92.701
20/abr/20	Seg	338.000		
21/abr/20	Ter			127.001
22/abr/20	Qua	384.969		
23/abr/20	Qui	374.724		
24/abr/20	Sex	386.030		
25/abr/20	Sáb		207.348	
26/abr/20	Dom			94.973
27/abr/20	Seg	399.725		
28/abr/20	Ter	392.803		
29/abr/20	Qua	401.603		
30/abr/20	Qui	412.846		

1º Decêndio	Total	Média	Nº de Dias
Dia Útil	2.611.198	367.724	7
Sábado	207.066	207.066	1
Domingo/Feriado	220.479	110.240	2
TOTAL	3.038.743		10

2º Decêndio	Total	Média	Nº de Dias
Dia Útil	2.202.797	367.133	6
Sábado	385.170	192.585	2
Domingo/Feriado	190.053	95.027	2
TOTAL	2.778.020		10

3º Decêndio	Total	Média	Nº de Dias
Dia Útil	2.752.700	393.243	7
Sábado	207.348	207.348	1
Domingo/Feriado	221.974	110.987	2
TOTAL	3.182.022		10

Mês	Total	Média	Nº de Dias
Dia Útil	7.566.695	378.335	20
Sábado	799.584	199.896	4
Domingo/Feriado	632.506	105.418	6
TOTAL	8.998.785		30

LEGENDA

Dia Útil
Sábado
Domingo/Feriado

Obs.:

- excluído o passageiro da linha 9999 - Teste vistoria
- excluído o passageiro da linha 4003 - Linha de Acesso ao Shopping Barreiro
- excluído o passageiro das linhas 4004 e 1002 - Linha de Banheiro das Estações
- excluído o passageiro da linha 2002 - Linha de Bloqueio do Restaurante Popular

- diminuição do número de passageiro por dia devido a Pandemia do COVID19

PASSAGEIROS DO MOVE - AV. CRISTIANO MACHADO - ACOMPANHAMENTO MENSAL

LINHAS TRONCAIS, ESTAÇÕES DE TRANSFERÊNCIA E LINHAS DE ESTAÇÕES

LINHAS	NOVEMBRO/2019		DEZEMBRO/2019		JANEIRO/2020		FEVEREIRO/2020		MARÇO/2020		ABRIL/2020	
	TOTAL	MÉDIA DU	TOTAL	MÉDIA DU	TOTAL	MÉDIA DUF	TOTAL	MÉDIA DU	TOTAL	MÉDIA DU	TOTAL	MÉDIA DU
62	197.864	8.144	179.944	7.853	181.529	7.030	175.415	7.976	153.644	7.856	81.565	3.136
66	104.161	4.865	91.502	4.587	92.448	3.937	94.174	4.674	80.141	4.773	32.747	1.527
82	82.149	3.847	69.429	3.510	72.538	3.097	67.360	3.566	60.633	3.590	29.807	1.400
85	40.142	1.872	33.601	1.681	35.693	1.513	38.061	1.794	31.698	1.849	4.704	632
3001	477.968	19.941	486.536	20.580	465.164	18.298	448.554	20.212	377.372	20.130	184.574	7.729
3002	80.058	3.500	69.351	3.150	56.875	2.275	54.480	2.525	49.630	2.655	19.813	782
6030	13.617	681	11.857	681	13.468	612	12.607	742	8.730	670	0	*
8550	1.112	*	1.150	*	955	*	1.171	*	537	*	0	*
8551	6.534	275	6.221	270	6.093	241	5.858	266	5.286	268	2.723	110
CM02	8.408	344	6.437	321	6.966	265	7.317	327	7.076	372	4.608	176
CM03	43.169	1.670	45.924	1.755	40.592	1.490	40.511	1.678	33.916	1.716	15.951	627
CM04	10.262	442	9.242	420	9.094	361	8.935	411	7.247	381	3.411	136
CM05	3.752	162	3.325	154	3.457	140	3.280	150	3.316	168	1.689	71
CM06	29.911	1.284	28.059	1.245	27.219	1.076	28.653	1.309	24.867	1.293	13.917	571
CM07	29.803	1.287	27.796	1.276	25.954	1.047	26.194	1.222	22.097	1.161	10.630	440
CM08	7.644	313	7.116	304	6.905	268	7.106	312	6.250	302	3.878	152
CM09	19.961	857	18.635	787	17.911	719	17.258	797	14.521	734	8.530	356
CM10	40.128	1.766	35.117	1.637	34.191	1.382	33.372	1.557	30.551	1.665	14.730	618
PR01	253.818	11.431	257.776	11.799	239.679	9.961	220.286	10.399	184.928	10.315	88.606	4.106
PR02	339.562	13.687	345.311	14.185	318.131	12.169	329.197	13.294	251.743	13.172	110.992	4.335
SD01	194.033	8.754	205.370	9.299	192.070	7.973	179.831	8.702	149.132	8.525	69.227	3.219
SD02	209.217	8.545	209.934	8.764	196.871	7.660	206.349	8.617	152.128	8.194	54.799	2.131
TOTAL GERAL	2.193.273	93.666	2.149.633	94.257	2.043.803	81.512	2.005.969	90.531	1.655.443	89.789	756.901	31.841

CM - Estações de Transferência da Av. Cristiano Machado

PR E SD - Estações de Transferência da Área Central

Média dos dias úteis até o dia 18/03/2020

LINHA 3000 (BLOQUEIO) E LINHAS ALIMENTADORAS ESTAÇÃO SAO GABRIEL

LINHAS	NOVEMBRO/2019		DEZEMBRO/2019		JANEIRO/2020		FEVEREIRO/2020		MARÇO/2020		ABRIL/2020	
	TOTAL	MÉDIA DU	TOTAL	MÉDIA DU	TOTAL	MÉDIA DUF	TOTAL	MÉDIA DU	TOTAL	MÉDIA DU	TOTAL	MÉDIA DU
3000	230.665	9.058	213.226	8.535	194.532	7.205	202.554	8.285	162.291	8.039	79.907	3.209
503	43.671	1.827	39.695	1.748	37.574	1.458	37.629	1.694	31.739	1.706	12.879	548
504	60.312	2.459	54.625	2.334	51.591	1.973	50.871	2.233	41.899	2.242	15.371	628
702	34.008	1.389	33.169	1.368	25.166	945	12.829	567	11.345	601	4.098	166
703	23.724	984	22.650	953	20.503	786	20.637	920	17.804	897	8.023	330
705	23.485	992	22.010	963	21.225	839	20.498	935	17.791	922	8.061	345
706	19.006	791	17.479	769	17.390	680	17.827	798	15.200	788	5.415	226
707	45.626	1.910	43.054	1.912	42.208	1.646	49.683	2.258	41.109	2.204	17.816	772
708	28.292	1.131	27.397	1.096	27.820	1.056	29.888	1.264	25.337	1.210	12.848	507
709	2.124	*	2.048	*	1.480	*	1.555	*	1.498	*	1.198	*
710	450	*	430	*	319	*	370	*	355	*	229	*
711	58.083	2.352	57.510	2.352	53.040	2.016	53.146	2.297	46.022	2.316	22.989	941
713	45.235	1.851	43.046	1.804	38.526	1.471	39.393	1.742	32.575	1.723	13.087	537
714	23.033	902	23.385	927	21.749	806	20.395	857	17.354	830	8.978	341
715	59.162	2.406	58.387	2.396	55.120	2.099	54.058	2.372	46.700	2.338	26.093	1.051
716	34.334	1.423	33.647	1.426	31.055	1.207	30.601	1.373	26.047	1.359	11.627	495
732	2.094	*	2.007	*	1.310	*	1.610	*	1.299	*	850	*
734	11.320	473	10.634	462	9.782	381	10.403	467	8.768	452	3.587	154
806	50.610	2.088	46.922	1.972	44.441	1.726	44.766	1.998	38.474	1.994	16.784	705
807	38.983	1.536	38.661	1.526	36.353	1.376	34.279	1.436	29.155	1.432	15.595	650
808	55.580	2.265	52.024	2.163	50.235	1.950	47.789	2.098	42.345	2.130	17.851	731
809	31.018	1.219	30.054	1.231	27.812	1.054	29.095	1.259	24.545	1.226	11.577	455
810	22.867	951	21.147	898	20.491	796	21.174	948	17.237	927	7.319	313
811	36.726	1.501	33.040	1.376	29.888	1.135	32.012	1.397	27.267	1.375	12.560	526
812	267	*	219	*	133	*	265	*	151	*	52	*
813	63.942	2.587	61.922	2.586	53.999	2.047	56.225	2.420	46.095	2.345	24.591	1.017
814	57.438	2.343	53.871	2.253	47.826	1.821	48.511	2.111	41.368	2.116	20.264	805
815	125.253	5.037	123.341	5.037	113.170	4.253	114.209	4.844	95.933	4.725	55.825	2.261
823	53.706	2.214	48.684	2.073	43.947	1.690	44.708	1.982	37.998	1.998	16.361	675
825	44.752	1.752	43.318	1.721	38.186	1.415	38.729	1.625	34.474	1.639	19.167	772
832	56.946	2.316	54.758	2.296	49.813	1.899	50.446	2.189	43.674	2.203	22.067	905
836	2.127	*	1.964	*	1.356	*	1.771	*	1.550	*	950	*
837	33.956	1.425	32.677	1.421	29.192	1.134	31.056	1.383	26.013	1.377	12.047	476
Total Geral	1.418.795	57.183	1.347.001	55.598	1.237.232	46.862	1.248.982	53.753	1.051.412	53.114	506.066	20.538

* Linhas que não operam dia útil

**PASSAGEIROS/MÊS REGISTRADOS NO M.C.O POR LINHA
CLASSIFICAÇÃO QUANTITATIVA**

MÊS abr-20

Linha	TS	Nome da Linha	Consórcio	Passageiros M.C.O
6001	BLQ	LINHA DE BLOQUEIO ESTAÇÃO PAMPULHA	801	229.772
3001	BLQ	LINHAS DE BLOQUEIO ESTAÇÃO SÃO GABRIEL	802	184.574
1001	BLQ	LINHAS DE BLOQUEIO ESTAÇÃO DIAMANTE	803	127.070
3503A	DI	SANTA TEREZINHA/SÃO GABRIEL	804	125.497
30	TO	ESTAÇÃO DIAMANTE/CENTRO	803	123.502
7001	BLQ	LINHA DE BLOQUEIO ESTAÇÃO VILARINHO	801	122.891
1502	DI	VISTA ALEGRE / GUARANI	803	121.460
2001	BLQ	LINHAS DE BLOQUEIO ESTAÇÃO VENDA NOVA	801	116.322
9101	DI	ALTO VERA CRUZ/SANTA LUCIA	802	113.972
PR02	MOVE	ESTAÇÃO DE TRANSFERÊNCIA CARIJÓS	802	110.992
3050	TO	ESTAÇÃO DIAMANTE/HOSPITAIS VIA BH SHOPPING	803	108.020
9250	PE	CAETANO FURQUIM/NOVA CINTRA VIA SAVASSI	801	91.218
PR01	MOVE	ESTAÇÃO DE TRANSFERÊNCIA TAMOIOS	802	88.606
1505	DI	ALTO DOS PINHEIROS/TUPI	802	86.923
5201	DI	DONA CLARA/BURITIS	801	86.828
8207	DI	MARIA GORETTI/ESTRELA DALVA	803	80.120
3000	BLQ	LINHAS DE BLOQUEIO ESTAÇÃO SÃO GABRIEL	802	79.907
4802A	DI	PINDORAMA/BOA VISTA	802	79.685
3054	SE	MILIONARIOS/CENTRO	803	79.083
9205	DI	NOVA VISTA/NOVA CINTRA	803	75.612
4001	BLQ	LINHAS DE BLOQUEIO ESTAÇÃO BARREIRO	803	73.778
7000	BLQ	LINHA DE ACESSO ESTAÇÃO VILARINHO	801	72.337
1509	DI	CALIFORNIA/TUPI	802	72.071
4110	DI	DOM CABRAL/BELVEDERE	804	71.821
62	TO	ESTAÇÃO VENDA NOVA/SAVASSI VIA HOSPITAIS	801	70.137
SD01	MOVE	ESTAÇÃO DE TRANSFERÊNCIA SÃO PAULO	802	69.227
330	AL	ESTAÇÃO BARREIRO / INDEPENDENCIA	803	65.344
3051	SE	FLAVIO MARQUES LISBOA / SAVASSI VIA N.S.CARMO	803	64.689
2104	DI	NOVA GAMELEIRA/BH SHOPPING	803	64.045
9407	DI	ALTO VERA CRUZ/DOM BOSCO	804	61.812
8350	TO	ESTAÇÃO SÃO GABRIEL/ESTAÇÃO BARREIRO	802	60.621
2151	PE	VISTA ALEGRE/SERRA	803	60.260
6350	TO	EST.VILARINHO/EST.BARREIRO VIA ANEL RODOVIARIO	802	59.105
3302A	SE	NOVA PAMPULHA VIA ITAMARATI	804	59.048
9202	DI	POMPEIA/JARDIM AMERICA	802	58.683
2101	DI	GRAJAU/SION	803	58.047
815	AL	ESTAÇÃO SÃO GABRIEL / CONJUNTO PAULO VI	802	55.825
5250	TO	ESTAÇÃO PAMPULHA / BETANIA	801	55.690
64	TO	ESTAÇÃO VENDA NOVA/ASSEMBLÉIA VIA CARLOS LUZ	801	54.923
SD02	MOVE	ESTAÇÃO DE TRANSFERÊNCIA RIO DE JANEIRO	802	54.799
4103	DI	APARECIDA/MANGABEIRAS	801	54.034
8001A	DI	SANTA INES/BH SHOPPING	802	53.465
4403A	SE	ZOOLOGICO VIA SERRANO	804	51.767
8101	DI	SANTA CRUZ/ALTO SANTA LUCIA	801	51.493
3055	TO	ESTAÇÃO BARREIRO/SAVASSI VIA BHSOPPING	803	50.815
3052	TO	ESTAÇÃO DIAMANTE/BH SHOPPING-VIA HAVAI	803	50.386
3030	RA	PILAR-OLHOS D' ÁGUA / CENTRO	803	50.329
3501A	DI	JARDIM ALVORADA/SÃO MARCOS	802	50.099
1404A	DI	PALMEIRAS / ALIPIO DE MELO	803	49.482
4801A	DI	JARDIM FILADELFIA/BOA VISTA A	804	48.403

Linha	TS	Nome da Linha	Consórcio	Passageiros M.C.O
9032	RA	GRANJA DE FREITAS	802	47.874
9412	DI	CONJ.TAQUARIL/PADRE EUSTAQUIO	803	46.867
617	AL	ESTAÇÃO PAMPULHA / PIRATININGA VIA RIO BRANCO	801	46.764
5502C	SE	POUSADA SANTO ANTONIO	802	46.543
4002	BLQ	LINHAS DE BLOQUEIO ESTAÇÃO BARREIRO	803	46.495
634	AL	EST. VILARINHO/NOVA YORK VIA JD.DOS COMERCIARIOS	801	46.258
4113	DI	BOM JESUS/BELVEDERE	803	45.627
5106	DI	BANDEIRANTES / BH SHOPPING	801	45.520
618	AL	ESTAÇÃO PAMPULHA / JARDIM LEBLON	801	45.434
9208	DI	TAQUARIL/CONJUNTO SANTA MARIA	802	44.508
4108	DI	PEDRO II/MANGABEIRAS	804	43.065
8103	DI	NOVA FLORESTA/SANTA LUCIA	802	42.631
341	AL	ESTAÇÃO BARREIRO / ESTAÇÃO DIAMANTE VIA SAUDE	803	41.799
9503	DI	TAQUARIL/JARAGUA	802	40.419
1505R	RD	CONJUNTO FELICIDADE / CENTRO	802	40.081
607	AL	ESTAÇÃO VILARINHO/ESPLENDOR	801	39.652
5503A	SE	GOIANIA A	802	38.744
4403D	SE	URCA-CONFISCO	804	38.409
614	AL	ESTAÇÃO PAMPULHA / CÉU AZUL A	801	38.313
9214	DI	CAETANO FURQUIM / HAVAI - VIA ALTO HAVAI	802	37.871
4107	DI	ALTO CAICARA/SERRA	804	37.742
9204	DI	SANTA EFIGENIA/ESTORIL	803	37.599
8208	DI	SANTA CRUZ / UNI-ESTORIL	803	36.626
4102	DI	APARECIDA/SERRA	801	36.198
1510	DI	MADRE GERTRUDES/PROVIDENCIA	802	35.540
202	AM	ESTAÇÃO VILA OESTE	803	35.515
901	AL	CIRCULAR LESTE	802	34.933
SC01B	CI	CONTORNO B	801	34.843
8203	DI	RENASCENCA/BURITIS	801	34.808
102	VF	NOSSA SENHORA DE FATIMA/HOSPITAL EVANGELICO	804	34.784
616	AL	ESTAÇÃO PAMPULHA / CÉU AZUL C	801	34.709
4405	SE	COQUEIROS	804	34.702
342	AL	ESTAÇÃO BARREIRO / SOLAR VIA ESTAÇÃO DIAMANTE	803	34.609
2000	BLQ	LINHAS DE BLOQUEIO ESTAÇÃO VENDA NOVA	801	34.515
4034	RA	NOVO DOM BOSCO / SAVASSI VIA PADRE EUSTAQUIO	804	34.496
8501	DI	MARIA GORETTI/ENGENHO NOGUEIRA VIA OURO PRETO	802	34.406
33	TO	ESTAÇÃO BARREIRO/CENTRO-HOSPITAIS	803	33.635
3501B	DI	OURO PRETO 3A GLEBA/BAIRRO IPE VIA JD. MONTANHES	802	33.607
51	TO	ESTAÇÃO PAMPULHA/CENTRO/HOSPITAIS	801	33.311
1404C	DI	PALMEIRAS / SÃO SALVADOR	803	33.010
9104	DI	SAGRADA FAMILIA/LUXEMBURGO	802	32.935
3302D	SE	BRAUNAS	804	32.364
6000	BLQ	LINHA DE ACESSO ESTAÇÃO PAMPULHA	801	32.352
311	AL	ESTAÇÃO DIAMANTE / INDEPENDENCIA	803	32.108
9211	DI	CAETANO FURQUIM/HAVAI	802	32.023
608	AL	NOVA PAMPULHA/VENDA NOVA	801	31.612
9803	DI	TAQUARIL/PALMARES	802	31.424
302	AL	ESTAÇÃO DIAMANTE / VILA PINHO	803	30.458
8106	DI	SANTA CRUZ/BH SHOPPING VIA BELVEDERE	802	30.367
82	TO	ESTACÃO SÃO GABRIEL / SAVASSI VIA HOSPITAIS	802	29.807
205	AL	METRO CALAFATE/BURITIS	803	29.799
3302B	SE	XANGRILA VIA ITAMARATI	804	29.371
627	AL	ESTAÇÃO VENDA NOVA/MANTIQUEIRA	801	29.332
4111	DI	DOM CABRAL/ANCHIETA	804	28.814
4501	DI	CALIFORNIA II / SÃO PAULO	802	28.733

Linha	TS	Nome da Linha	Consórcio	Passageiros M.C.O
9030	RA	CASTANHEIRAS/CENTRO	802	28.483
4201	DI	ALTO CAICARA/NOVA CINTRA	804	28.447
9206	DI	VERA CRUZ/BURITIS	803	28.225
5033	RA	STA TEREZINHA/PCA.DA LIBERDADE VIA TANC.NEVES	804	27.737
5203	DI	CASTELO/ESTRELA DO ORIENTE-VIA MANACAS	803	27.710
8151	TO	ESTAÇÃO SÃO GABRIEL/BHSHOPPING VIA ANEL RODOVIARIO	802	27.637
5506A	SE	RIBEIRO DE ABREU	802	27.440
738	AL	ESTAÇÃO VILARINHO/CONJ.ZILAH SPOSITO	801	27.022
4032	RA	CAICARA /SAVASSI/ PCA. DA LIBERDADE	804	26.760
719	AL	ESTAÇÃO PAMPULHA / FLORAMAR	801	26.657
63	TO	ESTAÇÃO VENDA NOVA/LAGOINHA	801	26.507
9201	DI	BALEIA/NOVA GRANADA	802	26.488
715	AL	ESTAÇÃO SÃO GABRIEL/MONTE AZUL	802	26.093
318	AL	ESTAÇÃO BARREIRO/JARDIM LIBERDADE VIA MILIONARIOS	803	26.063
626	AL	ESTAÇÃO VENDA NOVA/ESPLendor VIA NOVA AMERICA	801	25.621
9411	DI	CASA BRANCA/SÃO JOSE	804	25.542
4150	PE	SHOPPING DEL REY/BH SHOPPING	803	25.293
103	VF	VILA CAFEZAL/RUA POUSO ALTO	804	25.196
9415	DI	NOSSA SENHORA DE FÁTIMA/BONFIM	804	24.690
3029	SE	REGINA / CENTRO	803	24.685
813	AL	ESTAÇÃO SÃO GABRIEL/PAULO VI VIA RIBEIRO DE ABREU	802	24.591
2103	DI	PRADO/ANCHIETA	803	24.571
2102	DI	GAMELEIRA / SERRA	803	24.434
3301A	SE	SANTA TEREZINHA	804	23.781
305	AL	ESTAÇÃO DIAMANTE / MANGUEIRAS	803	23.675
309	AL	ESTAÇÃO DIAMANTE / BAIRRO PETROPOLIS	803	23.327
711	AL	ESTAÇÃO SÃO GABRIEL/SOLIMÕES	802	22.989
66	TO	ESTAÇÃO VILARINHO/CENTRO/HOSPITAIS VIA C.MACHADO	801	22.985
5104	DI	SUZANA/CRUZEIRO-VIA UNIVERSITÁRIO	801	22.914
4205	DI	ERMELINDA/SALGADO FILHO	801	22.913
SC01A	CI	CONTORNO A	801	22.899
9414	DI	SANTA INES/JOAO PINHEIRO	803	22.894
4031	RA	SANTA MARIA / HOSPITAIS	804	22.537
641	AL	ESTAÇÃO VILARINHO/SERRA VERDE	801	22.157
832	AL	ESTAÇÃO SÃO GABRIEL / CAPITAO EDUARDO	802	22.067
3053	TO	ESTAÇÃO BARREIRO/B.PRETO	803	21.829
325	AL	ESTAÇÃO BARREIRO / FLAVIO MARQUES LISBOA	803	21.447
9403	DI	PARAISO/CAICARA	804	21.128
9502	DI	SÃO GERALDO/SÃO FRANCISCO VIA ESPLANADA	802	21.075
609	AL	SERRA VERDE/SANTA MONICA	801	20.986
615	AL	ESTAÇÃO PAMPULHA / CÉU AZUL B	801	20.660
AC13	MOVE	ESTAÇÃO DE TRANSFERÊNCIA MINEIRÃO	801	20.641
9404	DI	SÃO LUCAS/NOVA ESPERANCA	802	20.513
8401	DI	CACHOEIRINHA/SÃO JOSE	804	20.473
1000	BLQ	LINHAS DE BLOQUEIO ESTAÇÃO DIAMANTE	803	20.402
814	AL	ESTAÇÃO SÃO GABRIEL / JARDIM VITORIA	802	20.264
AC01	MOVE	ESTAÇÃO DE TRANSFERÊNCIA CANDELÁRIA	801	20.236
104	CI	ESTAÇÃO LAGOINHA / AVENIDA	801	20.177
5401	DI	SÃO LUIS/DOM CABRAL	801	20.031
3002	BLQ	LINHAS DE BLOQUEIO ESTAÇÃO SÃO GABRIEL	802	19.813
9106	DI	SAGRADA FAMILIA/SERRA	802	19.758
737	AL	ESTAÇÃO VILARINHO/JAQUELINE	801	19.476
67	TO	ESTAÇÃO VILARINHO/SANTO AGOSTINHO VIA CARLOS LUZ	801	19.254
4033	RA	CAMARGOS/CENTRO	804	19.211
825	AL	ESTACAO SÃO GABRIEL/VITORIA II VIA UPA-NORDESTE	802	19.167

Linha	TS	Nome da Linha	Consórcio	Passageiros M.C.O
328	AL	ESTAÇÃO BARREIRO / CARDOSO B	803	19.062
101	VF	AGLOMERADO SANTA LUCIA	803	18.935
8205	DI	MARIA GORETTI/NOVA GRANADA VIA ALTO BARROCA	803	18.931
5503B	SE	GOIANIA B	802	18.857
AC03	MOVE	ESTAÇÃO DE TRANSFERÊNCIA QUADROS DO VILARINHO	801	18.808
SC04A	CI	SANTA CASA/SAVASSI/RODOVIARIA A	801	18.541
624	AL	ESTAÇÃO VENDA NOVA / MARIA HELENA A	801	18.515
9408	DI	SANTA EFIGENIA/PADRE EUSTAQUIO	802	18.390
1145	SE	BAIRRO DAS INDUSTRIAS	803	18.166
332	AL	ESTAÇÃO BARREIRO / MILIONARIOS - BONSUCESSO	803	18.149
822	AL	ESTAÇÃO JOSE CANDIDO/VILA MARIA	802	18.132
808	AL	ESTAÇÃO SÃO GABRIEL / PAULO VI	802	17.851
707	AL	ESTAÇÃO SÃO GABRIEL/JARDIM GUANABARA	802	17.816
32	TO	ESTAÇÃO BARREIRO/CENTRO-TAMOIOS	803	17.808
9105	DI	NOVA VISTA/SION	802	17.775
3250	TO	ESTAÇÃO DIAMANTE/BURITIS VIA PALMEIRAS	803	17.528
3502	DI	OURO PRETO/SÃO GABRIEL	804	17.453
AC24	MOVE	ESTAÇÃO DE TRANSFERÊNCIA HOSPITAL ODILON BEHRENS	801	17.344
9402	DI	SANTA INES/SANTO ANDRE	804	17.230
310	AL	ESTAÇÃO DIAMANTE / 3 E 4 SECAO	803	16.888
8405	DI	PALMARES/BELA VISTA	804	16.846
806	AL	ESTAÇÃO SÃO GABRIEL / VISTA DO SOL VIA NAZARE	802	16.784
35	TO	ESTAÇÃO BARREIRO/CENTRO	803	16.406
823	AL	ESTAÇÃO SÃO GABRIEL / BAIRRO VITORIA	802	16.361
4037	RA	NOSSA SENHORA DA GLÓRIA/CENTRO	804	16.328
326	AL	ESTAÇÃO BARREIRO / VALE DO JATOBA	803	16.202
9801	DI	SAUDADE/SANTA CRUZ	802	16.102
4106	DI	SÃO CRISTOVAO/SANTO ANTONIO	801	15.987
CM03	MOVE	ESTAÇÃO DE TRANSFERÊNCIA OURO MINAS	802	15.951
2034	RA	CONJUNTO BETÂNIA / CENTRO	803	15.698
807	AL	ESTAÇÃO SÃO GABRIEL / RIBEIRO DE ABREU A	802	15.595
635	AL	ESTAÇÃO VILARINHO / JARDIM DOS COMERCIARIOS C	801	15.494
510	AL	ESTAÇÃO PAMPULHA / TREVO VIA GARÇAS	801	15.401
504	AL	ESTAÇÃO SÃO GABRIEL / SANTA ROSA / APARECIDA	804	15.371
712	AL	ESTAÇÃO PAMPULHA/SÃO BERNARDO	801	15.143
AC16	MOVE	ESTAÇÃO DE TRANSFERÊNCIA COLÉGIO MILITAR	801	15.113
AC17	MOVE	ESTAÇÃO DE TRANSFERÊNCIA SÃO FRANCISCO	801	15.000
CM10	MOVE	ESTAÇÃO DE TRANSFERÊNCIA SILVIANO BRANDÃO	802	14.730
9103	DI	SANTA TERESA/SANTO ANTONIO	802	14.684
4410	SE	CELSO MACHADO VIA SARAMENHA/URCA	804	14.625
619	AL	ESTAÇÃO PAMPULHA / SANTA MONICA VIA SANTA BRANCA	801	14.617
9501	DI	SÃO LUCAS/JARAGUA	802	14.533
206	AL	CIRCULAR OESTE	803	14.495
633	AL	ESTAÇÃO VILARINHO / JARDIM DOS COMERCIARIOS	801	14.342
9410	DI	SAGRADA FAMILIA/CORACAO EUCARISTICO	802	14.056
CM06	MOVE	ESTAÇÃO DE TRANSFERÊNCIA CIDADE NOVA	802	13.917
9805	DI	SANTA EFIGENIA/RENASCENCA	801	13.740
SC04B	CI	SANTA CASA/RODOVIARIA/SAVASSI B	801	13.521
319	VF	VILA CEMIG/CONJ.ESPERANCA	803	13.452
329	AL	ESTAÇÃO BARREIRO / JATOBA	803	13.338
AC12	MOVE	ESTAÇÃO DE TRANSFERÊNCIA SANTA ROSA	801	13.257
637	AL	ESTAÇÃO VILARINHO / CANAA VIA SERRA VERDE	801	13.160
713	AL	ESTAÇÃO SÃO GABRIEL/LAJEDO	802	13.087
107	VF	VILA MARCOLA / RUA DO OURO	804	13.012
8150	PE	UNIAO/SERRA	804	12.988

Linha	TS	Nome da Linha	Consórcio	Passageiros M.C.O
503	AL	ESTAÇÃO SÃO GABRIEL / APARECIDA / SANTA ROSA	804	12.879
708	AL	ESTAÇÃO SÃO GABRIEL/FELICIDADE	802	12.848
739	AL	ESTAÇÃO VILARINHO/JAQUELINE 2ª SEÇÃO VIA FREI LEOPOLDO	801	12.839
SC01R	CI	CONTORNO/PRAÇA MILTON CAMPOS	801	12.645
811	AL	ESTAÇÃO SÃO GABRIEL / VISTA DO SOL VIA PUC	802	12.560
208	AL	BETANIA / BARREIRO VIA NOVO DAS INDUSTRIAS	803	12.537
645	AL	EST. PAMPULHA / SANTA MONICA VIA JARDIM ATLANTICO	801	12.531
AC04	MOVE	ESTAÇÃO DE TRANSFERÊNCIA UPA VENDA NOVA	801	12.508
AC05	MOVE	ESTAÇÃO DE TRANSFERÊNCIA CRISTIANO GUIMARÃES	801	12.463
AC02	MOVE	ESTAÇÃO DE TRANSFERÊNCIA MINAS CAIXA	801	12.441
736	AL	ESTAÇÃO VILARINHO/JULIANA B	801	12.247
638	AL	ESTAÇÃO VILARINHO/MINAS CAIXA	801	12.193
837	AL	ESTAÇÃO SÃO GABRIEL / CONJUNTO RIBEIRO DE ABREU	802	12.047
735	AL	ESTAÇÃO VILARINHO/JULIANA A	801	12.018
636	AL	ESTAÇÃO VILARINHO / JARDIM EUROPA	801	11.883
644	AL	ESTAÇÃO PAMPULHA / SÃO JOAO BATISTA	801	11.713
621	AL	ESTAÇÃO VENDA NOVA / LAGOA	801	11.686
8107	DI	CONCORDIA/SÃO PEDRO	802	11.658
716	AL	ESTAÇÃO SÃO GABRIEL/NOVO AARAO REIS	802	11.627
809	AL	ESTAÇÃO SÃO GABRIEL / BELMONTE	802	11.577
AC08	MOVE	ESTAÇÃO DE TRANSFERÊNCIA LAGOA DO NADO	801	11.461
AC14	MOVE	ESTAÇÃO DE TRANSFERÊNCIA UFMG	801	11.440
740	VF	TUPI / MIRANTE	802	11.388
SC02A	CI	PRAÇA 7/SAVASSI VIA PCA DA LIBERDADE - SANTA CASA	801	11.353
AC25	MOVE	ESTAÇÃO DE TRANSFERÊNCIA SENAI	801	11.158
304	AL	ESTAÇÃO DIAMANTE / JATOBA IV	803	10.657
3301B	SE	CASTELO	804	10.645
CM07	MOVE	ESTAÇÃO DE TRANSFERÊNCIA FEIRA DOS PRODUTORES	802	10.630
335	AL	ESTAÇÃO BARREIRO / LINDEIA	803	10.464
327	AL	ESTAÇÃO BARREIRO / CARDOSO A	803	10.440
8102	DI	UNIÃO/CARMO SION	802	10.293
625	AL	ESTAÇÃO VENDA NOVA / MARIA HELENA B	801	10.022
5550	TO	ESTAÇÃO PAMPULHA/ESTAÇÃO PONTO SÃO JOSÉ	801	9.981
203	VF	MORRO DAS PEDRAS/VENTOSA	803	9.972
9209	DI	SAGRADA FAMILIA/GUTIERREZ	802	9.960
AC23	MOVE	ESTAÇÃO DE TRANSFERÊNCIA IAPI	801	9.760
AC18	MOVE	ESTAÇÃO DE TRANSFERÊNCIA CACHOEIRINHA	801	9.710
9210	DI	SANTA TERESA/PRADO	802	9.704
AC10	MOVE	ESTAÇÃO DE TRANSFERÊNCIA MONTE CASTELO	801	9.538
8108	DI	CIDADE NOVA/SAVASSI	802	9.466
1030	RA	AVENIDA	804	9.354
105	CI	ESTAÇÃO CENTRAL / LOURDES	804	9.287
9405	DI	INSTITUTO AGRONOMO/MONSENHOR MESSIAS	804	9.220
340	AL	ESTAÇÃO BARREIRO / VILA MANGUEIRAS	803	9.092
643	AL	ESTAÇÃO PAMPULHA / COPACABANA VIA MONTE CARMELO	801	9.038
AC22	MOVE	ESTAÇÃO DE TRANSFERÊNCIA HOSPITAL BELO HORIZONTE	801	9.028
714	AL	ESTAÇÃO SÃO GABRIEL/CASAS POPULARES	802	8.978
717	AL	ESTAÇÃO PAMPULHA / CAMPO ALEGRE	801	8.664
CM09	MOVE	ESTAÇÃO DE TRANSFERÊNCIA SAGRADA FAMÍLIA	802	8.530
5107	DI	ESTAÇÃO PAMPULHA/SAVASSI	801	8.258
AC20	MOVE	ESTAÇÃO DE TRANSFERÊNCIA APARECIDA	801	8.250
705	AL	ESTAÇÃO SÃO GABRIEL/SÃO TOMAZ	802	8.061
703	AL	ESTAÇÃO SÃO GABRIEL / GUARANI A	802	8.023
2035	RA	BAIRRO DAS INDUSTRIAS / CENTRO	803	7.950
506	AL	JARDIM ALVORADA/AV. ANTONIO CARLOS	801	7.841

Linha	TS	Nome da Linha	Consórcio	Passageiros M.C.O
308	AL	ESTAÇÃO BARREIRO / TIROL	803	7.649
321	VF	OLHOS D AGUA / PILAR	803	7.590
810	AL	ESTAÇÃO SÃO GABRIEL/PARQUE BELMONTE VIA D.SILVERIO	802	7.319
640	AL	ESTAÇÃO VENDA NOVA / JARDIM LEBLON VIA RIO BRANCO	801	7.028
620	AL	ESTAÇÃO PAMPULHA / SANTA MÔNICA VIA SANTA AMÉLIA	801	7.008
337	AL	ESTAÇÃO BARREIRO / ITAIPU	803	6.585
902	VF	TAQUARIL/CASTANHEIRAS	802	6.563
AC21	MOVE	ESTAÇÃO DE TRANSFERÊNCIA OPERÁRIOS	801	6.485
AC07	MOVE	ESTAÇÃO DE TRANSFERÊNCIA SÃO JOÃO BATISTA	801	6.444
331	AL	ESTAÇÃO BARREIRO/CONJ.ANTONIO TEIXEIRA DIAS V.UPA	803	5.852
314	AL	ESTAÇÃO DIAMANTE/ESTAÇÃO BARREIRO VIA SANTA HELENA	803	5.760
AC19	MOVE	ESTAÇÃO DE TRANSFERÊNCIA AMÉRICO VESPÚCIO	801	5.425
623	AL	ESTAÇÃO VENDA NOVA / VILA SANTA BRANCA	801	5.419
706	AL	ESTAÇÃO SÃO GABRIEL/ HELIOPOLIS	802	5.415
4403C	SE	RESIDENCIAL SARANDI	804	5.388
3350	AL	EST.BARREIRO/EST.DIAMANTE	803	5.330
821	AL	ESTAÇÃO JOSE CANDIDO / GOIANIA	802	5.273
AC09	MOVE	ESTAÇÃO DE TRANSFERÊNCIA MONTESE	801	5.050
406	AL	EST.PONTO SÃO JOSÉ/PINDORAMA V. N.SRA. DA GLORIA	804	4.876
201	VF	MORRO DAS PEDRAS	803	4.728
85	TO	ESTAÇÃO SÃO GABRIEL / CENTRO VIA FLORESTA	802	4.704
CM02	MOVE	ESTAÇÃO DE TRANSFERÊNCIA MINAS SHOPPING	802	4.608
303	AL	ESTAÇÃO DIAMANTE / SANTA CECILIA VIA CASTANHEIRAS	803	4.462
301	AL	EST.DIAMANTE/NOVO STA.CECILIA V. BRASIL INDUSTRIAL	803	4.400
AC06	MOVE	ESTAÇÃO DE TRANSFERÊNCIA PLANALTO	801	4.270
622	AL	ESTAÇÃO VENDA NOVA / LAGOINHA	801	4.121
718	AL	ESTAÇÃO PAMPULHA / PLANALTO	801	4.101
702	AL	ESTAÇÃO SÃO GABRIEL / XODO-MARIZE	802	4.098
SC03A	CI	HOSPITAL FELICIO ROCHO/HOSPITAL MILITAR A	804	4.074
CM08	MOVE	ESTAÇÃO DE TRANSFERÊNCIA SÃO JUDAS TADEU	802	3.878
204	AM	ESTAÇÃO VILA OESTE / NOVA GAMELEIRA	803	3.765
34	TO	ESTAÇÃO BARREIRO/VIA EXPRESSA	803	3.661
734	AL	ESTAÇÃO SÃO GABRIEL / AARAO REIS VIA MINASLANDIA	802	3.587
CM04	MOVE	ESTAÇÃO DE TRANSFERÊNCIA UNIÃO	802	3.411
826	VF	MONTES CLAROS / RUA SÃO ROMULO	802	3.157
AC15	MOVE	ESTAÇÃO DE TRANSFERÊNCIA LIBERDADE	801	3.110
401	AM	METRO CID.INDUSTRIAL/S.MARIA	804	3.109
83P	TO	ESTAÇÃO SÃO GABRIEL / CENTRO - PARADORA	802	2.785
8551	PE	EST. SÃO GABRIEL/ESTAÇÃO UFMG VIA ANEL RODOVIÁRIO	802	2.723
315	AL	ESTAÇÃO BARREIRO / BARREIRO	803	2.651
336	VF	HOSPITAL EDUARDO DE MENEZES / VILA BERNADETE	803	2.485
511	AL	ESTACÃO PONTO SÃO JOSÉ / JARDIM ALVORADA	804	2.071
402	AM	METRO CID.INDUSTRIAL/CAMARGOS	804	2.042
639	AL	BRAUNAS / SHOPPING DEL REY	804	1.877
631	AL	ESTAÇÃO VILARINHO / SERRA VERDE VIA MINAS CAIXA	801	1.760
313	AL	ESTAÇÃO DIAMANTE / OLARIA	803	1.699
CM05	MOVE	ESTAÇÃO DE TRANSFERÊNCIA IPIRANGA	802	1.689
535	AL	XANGRILA VIA ITAMARATY / SHOPPING DEL REY	804	1.563
642	AL	EST. VENDA NOVA/EST. VILARINHO/CID.ADMINISTRATIVA	801	1.491
709	AL	ESTAÇÃO SÃO GABRIEL / TUPI	802	1.198
836	AL	ESTAÇÃO SÃO GABRIEL / RIBEIRO DE ABREU B	802	950
338	AL	ESTAÇÃO BARREIRO / PILAR - OLHOS D'ÁGUA	803	866
732	AL	ESTAÇÃO SÃO GABRIEL / TUPI-FELICIDADE	802	850
630	AL	ESTAÇÃO VILARINHO/SERRA VERDE VIA AV.SALAMANCA	801	766
SC03B	CI	HOSPITAL FELICIO ROCHO/HOSPITAL MILITAR B	804	646

Linha	TS	Nome da Linha	Consórcio	Passageiros M.C.O
533	AL	CASTELO / SHOPPING DEL REY	804	272
710	AL	ESTAÇÃO SÃO GABRIEL / PROVIDENCIA	802	229
507	AL	OURO PRETO / SHOPPING DEL REY	804	215
812	AL	ESTAÇÃO SÃO GABRIEL / SÃO GABRIEL A	802	52
50	TO	ESTAÇÃO PAMPULHA/CENTRO - DIRETA	801	47
83D	TO	ESTAÇÃO SÃO GABRIEL / CENTRO - DIRETA	802	2
61	TO	ESTAÇÃO VENDA NOVA/CENTRO-DIRETA	801	1
52	TO	ESTAÇÃO PAMPULHA/AV. ANTÔNIO CARLOS	801	0
65	TO	ESTAÇÃO VILARINHO/CENTRO VIA ANTONIO CARLOS-DIRETA	801	0
68	TO	ESTAÇÃO VILARINHO / LAGOINHA	801	0
1170	PE	SANTA LUCIA/MANGABEIRAS	801	0
5102	DI	UFMG/SANTO ANTONIO	801	0
6030	RA	CIDADE ADMINISTRATIVA/SAVASSI VIA HOSPITAIS	801	0
6031	RA	CIDADE ADMINISTRATIVA/CENTRO	801	0
SC02B	CI	SAVASSI/PRAÇA 7 VIA SANTA CASA - PCA DA LIBERDADE	801	0
8550	TO	ESTAÇÃO SÃO GABRIEL/ZOOLOGICO VIA ESTAÇÃO PAMPULHA	802	0
320	AL	ESCOLA ESTADUAL AMARO NEVES	803	0
2033	RA	BETÂNIA / CENTRO	803	0
2152	PE	SALGADO FILHO/CRUZEIRO	803	0
3150	PE	REGINA-LINDEIA / BH SHOPPING VIA ANEL RODOVIARIO	803	0
SE02	EC	BURITIS/SAVASSI	803	0
2150	PE	GRAJAU/SION VIA CONTORNO	804	0
9550	PE	CASA BRANCA/SÃO FRANCISCO VIA EST. JOSE CANDIDO	804	0
			Total	8.998.785

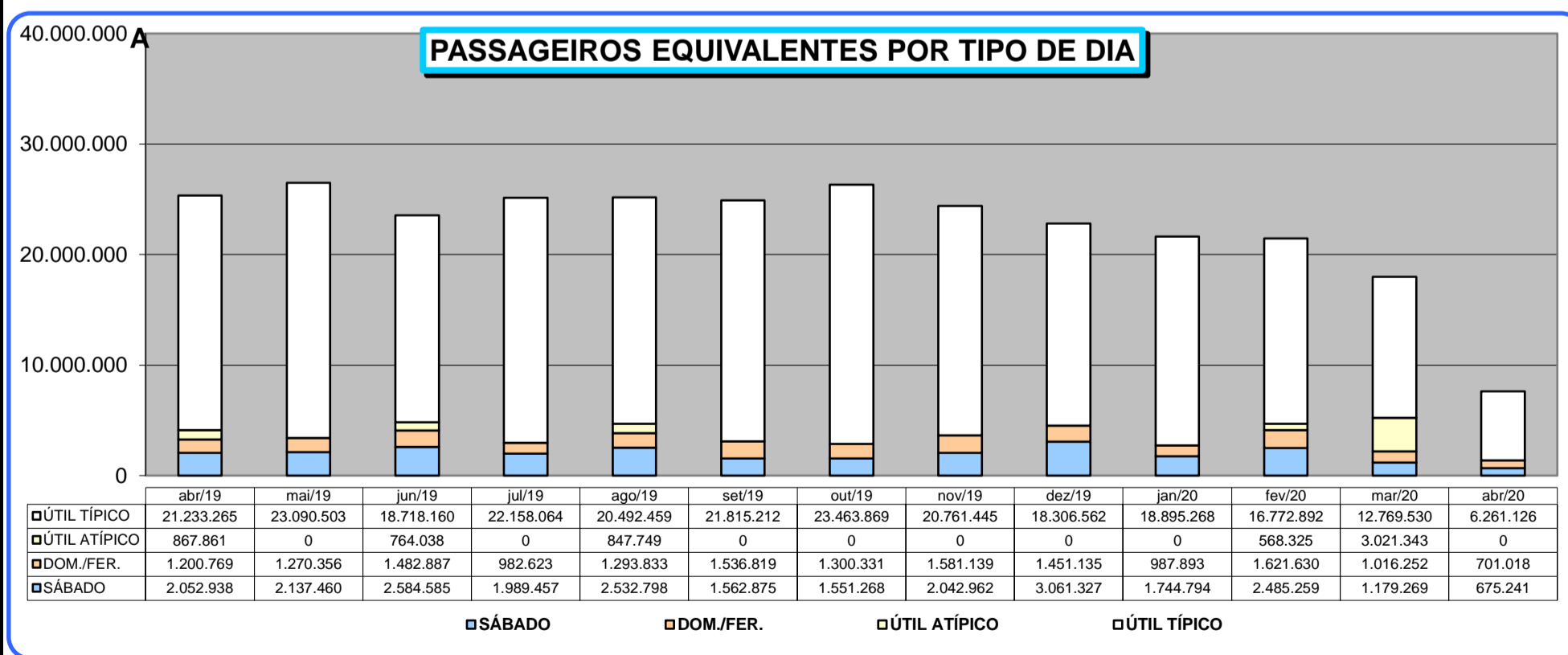
OBS.: São 298 linhas de transporte convencional, 13 linhas de bloqueio das estações e 37 linhas de

**SISTEMA DE TRANSPORTE POR ÔNIBUS CONVENCIONAL E BRT DE BH
PASSAGEIRO EQUIVALENTE POR MÊS/TARIFATIPO DE DIA - ÚLTIMOS 12 MESES**

DIA	Tarifa	abr/19	mai/19	jun/19	jul/19	ago/19	set/19	out/19	nov/19	dez/19	jan/20	fev/20	mar/20	abr/20
SÁBADO	Atual R\$ 1,00	45.793	46.192	54.708	41.779	53.230	33.145	30.785	40.888	62.147	35.691	52.098	24.429	18.507
	Atual R\$ 3,15	349.058	356.044	408.101	292.002	419.573	254.751	251.279	331.802	481.213	274.660	358.121	180.413	101.279
	Atual R\$ 4,50	1.658.087	1.735.225	2.121.776	1.655.675	2.059.996	1.274.979	1.269.204	1.670.272	2.517.967	1.434.443	2.075.041	974.427	555.454
	Atual R\$ 6,75	0	0	0	0	0	0	0	0	0	0	0	0	0
	Total	2.052.938	2.137.460	2.584.585	1.989.457	2.532.798	1.562.875	1.551.268	2.042.962	3.061.327	1.744.794	2.485.259	1.179.269	675.241
ÚTIL ATÍPICO	Atual R\$ 1,00	17.007	0	14.277	0	15.373	0	0	0	0	0	10.908	65.381	0
	Atual R\$ 3,15	136.779	0	116.024	0	130.417	0	0	0	0	0	84.501	447.512	0
	Atual R\$ 4,50	713.619	0	633.368	0	701.483	0	0	0	0	0	472.728	2.508.228	0
	Atual R\$ 6,75	456	0	368	0	477	0	0	0	0	0	189	222	0
	Total	867.861	0	764.038	0	847.749	0	0	0	0	0	568.325	3.021.343	0
DOM./FER.	Atual R\$ 1,00	29.177	30.868	35.116	22.619	29.661	36.820	29.669	33.355	32.177	24.083	36.970	25.301	17.829
	Atual R\$ 3,15	225.627	234.538	254.749	150.872	230.645	272.328	228.463	277.070	245.023	166.933	239.954	173.675	107.433
	Atual R\$ 4,50	945.965	1.004.950	1.193.022	809.133	1.033.527	1.227.670	1.042.199	1.270.714	1.173.934	796.877	1.344.705	817.275	575.755
	Total	1.200.769	1.270.356	1.482.887	982.623	1.293.833	1.536.819	1.300.331	1.581.139	1.451.135	987.893	1.621.630	1.016.252	701.018
ÚTIL TÍPICO	Atual R\$ 1,00	415.152	438.834	348.766	395.576	382.398	405.377	420.744	365.282	328.563	322.842	302.348	224.390	139.448
	Atual R\$ 3,15	3.398.242	3.619.729	2.829.794	2.939.893	3.195.459	3.387.651	3.612.258	3.172.361	2.761.593	2.752.729	2.497.389	1.881.018	889.809
	Atual R\$ 4,50	17.402.765	19.012.377	15.524.374	18.806.200	16.897.896	18.003.572	19.411.790	17.206.349	15.203.371	15.806.267	13.959.624	10.654.075	5.231.869
	Atual R\$ 6,75	17.107	19.563	15.226	16.395	16.707	18.613	19.076	17.453	13.034	13.430	13.530	10.047	0
Total	21.233.265	23.090.503	18.718.160	22.158.064	20.492.459	21.815.212	23.463.869	20.761.445	18.306.562	18.895.268	16.772.892	12.769.530	6.261.126	
TOTAL		25.354.833	26.498.319	23.549.670	25.130.144	25.166.840	24.914.906	26.315.467	24.385.546	22.819.024	21.627.955	21.448.106	17.986.394	7.637.385

PASSAGEIRO EQUIVALENTE MÉDIO POR DIATARIFA - ÚLTIMOS 12 MESES

DIA	Tarifa	abr/19	mai/19	jun/19	jul/19	ago/19	set/19	out/19	nov/19	dez/19	jan/20	fev/20	mar/20	abr/20
SÁBADO	Atual R\$ 1,00	11.448	11.548	10.942	10.445	10.646	11.048	10.262	10.222	10.358	8.923	10.420	8.143	4.627
	Atual R\$ 3,15	87.265	89.011	81.620	73.000	83.915	84.917	83.760	82.951	80.202	68.665	71.624	60.138	25.320
	Atual R\$ 4,50	414.522	433.806	424.355	413.919	411.999	424.993	423.068	417.568	419.661	358.611	415.008	324.809	138.864
	Atual R\$ 6,75	0	0	0	0	0	0	0	0	0	0	0	0	0
	Total	513.235	534.365	516.917	497.364	506.560	520.958	517.089	510.740	510.221	436.199	497.052	393.090	168.810
ÚTIL ATÍPICO	Atual R\$ 1,00	17.007	0	14.277	0	15.373	0	0	0	0	0	10.908	7.265	0
	Atual R\$ 3,15	136.779	0	116.024	0	130.417	0	0	0	0	0	84.501	49.724	0
	Atual R\$ 4,50	713.619	0	633.368	0	701.483	0	0	0	0	0	472.728	278.692	0
	Atual R\$ 6,75	456	0	368	0	477	0	0	0	0	0	189	25	0
	Total	867.861	0	764.038	0	847.749	0	0	0	0	0	568.325	335.705	0
DOM./FER.	Atual R\$ 1,00	5.835	6.174	5.853	5.655	5.932	6.137	5.934	5.559	5.363	4.817	6.162	4.217	2.972
	Atual R\$ 3,15	45.125	46.908	42.458	37.718	46.129	45.388	45.693	46.178	40.837	33.387	39.992	28.946	17.905
	Atual R\$ 4,50	189.193	200.990	198.837	202.283	206.705	204.612	208.440	211.786	195.656	159.375	224.118	136.213	95.959
	Total	240.154	254.071	247.148	245.656	258.767	256.136	260.066	263.523	241.856	197.579	270.272	169.375	116.836
ÚTIL TÍPICO	Atual R\$ 1,00	20.758	19.947	19.376	17.199	19.120	19.304	18.293	18.264	17.293	14.675	17.785	17.261	6.972
	Atual R\$ 3,15	169.912	164.533	157.211	127.821	159.773	161.317	157.055	158.618	145.347	125.124	146.905	144.694	44.490
	Atual R\$ 4,50	870.138	864.199	862.465	817.661	844.895	857.313	843.991	860.317	800.177	718.467	821.154	819.544	261.593
	Atual R\$ 6,75	855	889	846	713	835	886	829	873	686	610	796	773	0
Total	1.061.663	1.049.568	1.039.898	963.394	1.024.623	1.038.820	1.020.168	1.038.072	963.503	858.876	986.641	982.272	313.056	
TOTAL		786.614	845.161	854.784	810.650	811.834	830.497	848.886	812.852	736.098	697.676	739.590	580.206	254.579

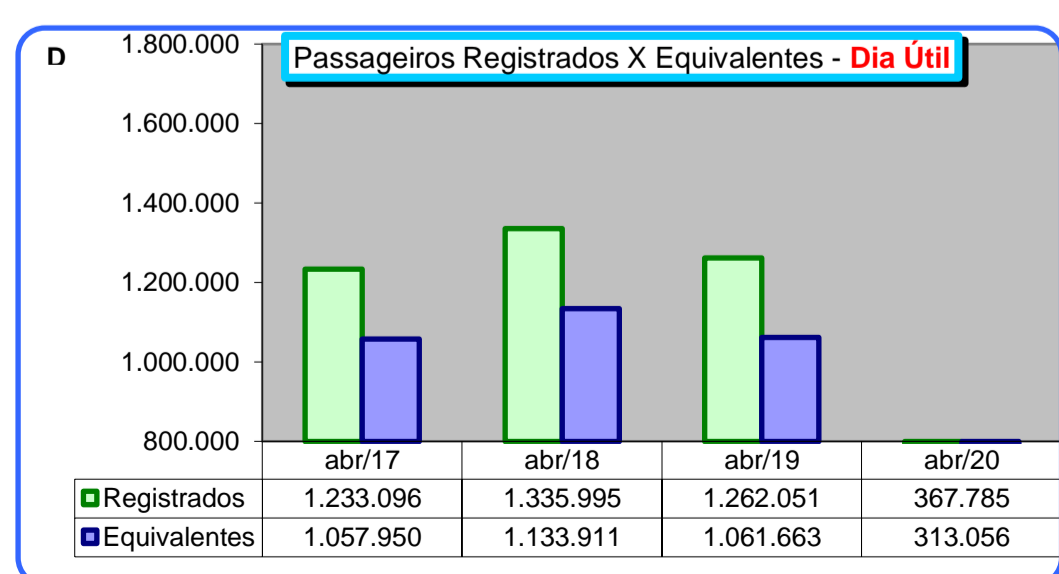
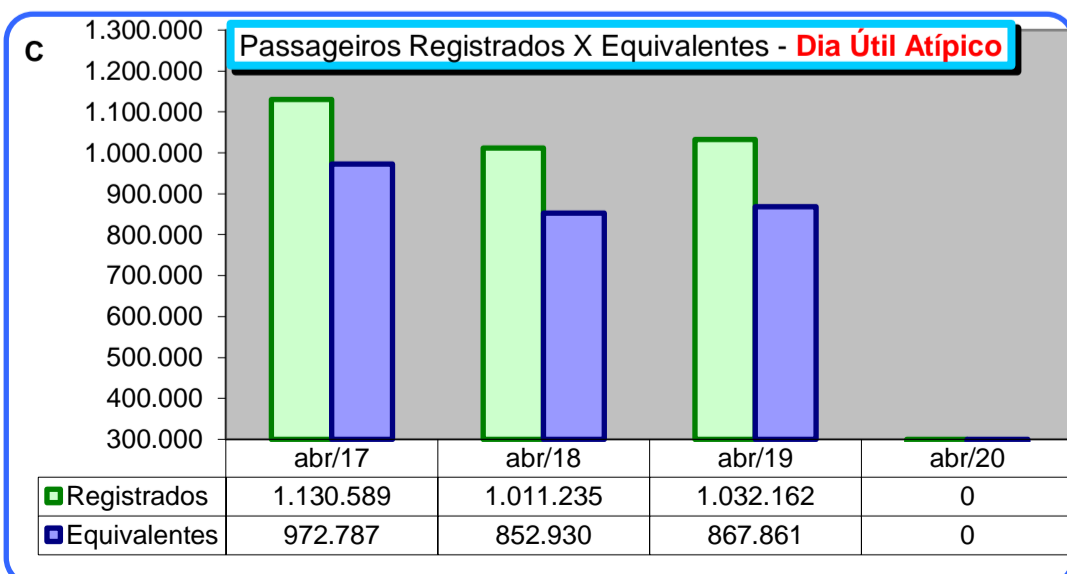
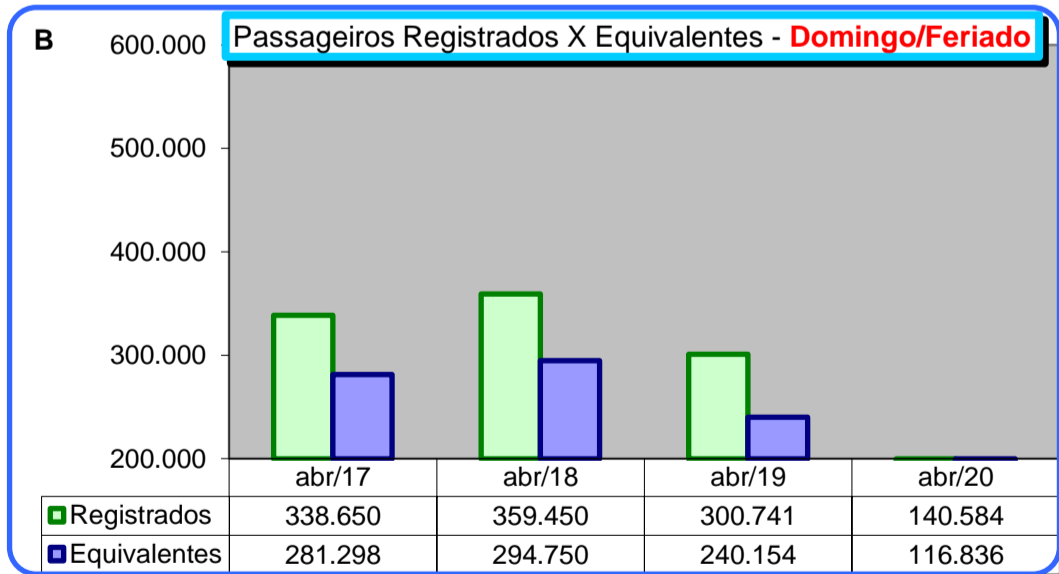
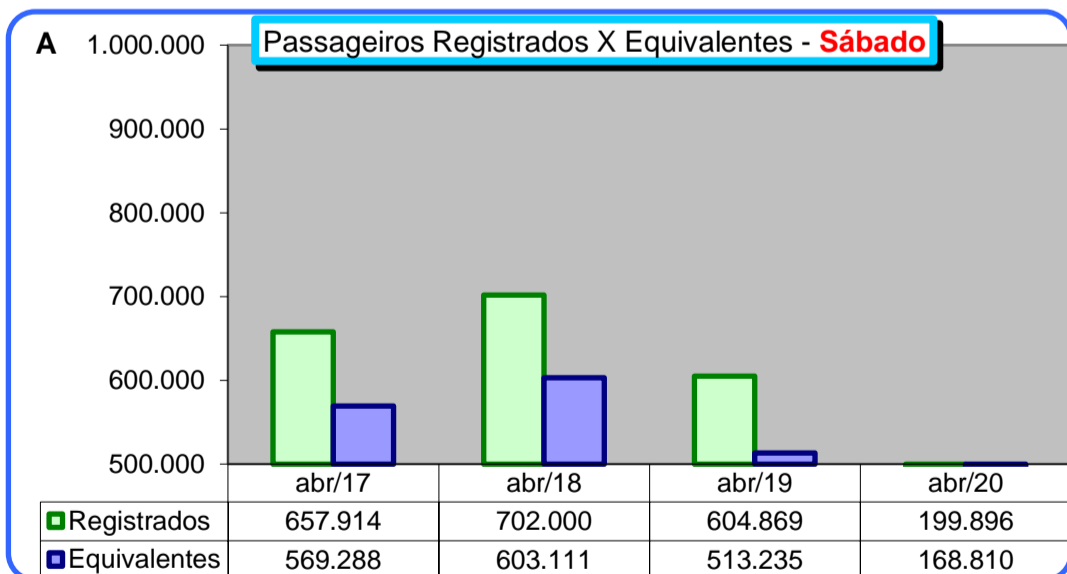


PASSAGEIRO REGISTRADO E EQUIVALENTE NO MÊS NOS ÚLTIMOS 4 ANOS (DIATARIFA)

DIA	Tarifa	abr/17		abr/18		abr/19		abr/20	
		Total de Passageiros	Passageiros Equivalentes	Total de Passageiros	Passageiros Equivalentes	Total de Passageiros	Passageiros Equivalentes	Total de Passageiros	Passageiros Equivalentes
SÁBADO	Atual R\$ 1,00	53.154	48.974	36.953	34.257	49.450	45.793	20.649	18.507
	Atual R\$ 1,35	0	0	0	0	0	0	0	0
	Atual R\$ 3,15	571.606	486.788	379.387	321.828	418.247	349.058	124.090	101.279
	Atual R\$ 4,50	2.664.809	2.310.677	1.689.661	1.453.248	1.951.780	1.658.087	654.845	555.454
	Atual R\$ 6,75	0	0	0	0	0	0	0	0
	Total	3.289.569	2.846.440	2.106.001	1.809.333	2.419.477	2.052.938	799.584	675.241
ÚTIL ATÍPICO	Atual R\$ 1,00	16.749	15.438	15.623	14.175	18.269	17.007	0	0
	Atual R\$ 1,35	0	0	0	0	0	0	0	0
	Atual R\$ 3,15	185.442	155.937	167.327	137.793	167.481	136.779	0	0
	Atual R\$ 4,50	927.950	800.994	827.855	700.561	845.919	713.619	0	0
	Atual R\$ 6,75	448	419	430	401	493	456	0	0
	Total	1.130.589	972.787	1.011.235	852.930	1.032.162	867.861	0	0
DOM./FER.	Atual R\$ 1,00	43.368	40.166	40.673	37.539	31.728	29.177	19.723	17.829
	Atual R\$ 1,35	0	0	0	0	0	0	0	0
	Atual R\$ 3,15	439.190	371.168	410.486	342.773	276.109	225.627	131.268	107.433
	Atual R\$ 4,50	1.887.991	1.557.752	1.705.540	1.388.188	1.195.866	945.965	692.514	575.755
	Atual R\$ 6,75	0	0	0	0	0	0	0	0
	Total	2.370.549	1.969.087	2.156.699	1.768.500	1.503.703	1.200.769	843.505	701.018
ÚTIL TÍPICO	Atual R\$ 1,00	322.541	296.975	424.465	391.509	444.550	415.152	155.321	139.448
	Atual R\$ 1,35	0	0	0	0	0	0	0	0
	Atual R\$ 3,15	3.592.497	3.002.273	4.490.208	3.710.913	4.148.312	3.398.242	1.090.501	889.809
	Atual R\$ 4,50	18.265.030	15.729.162	21.784.583	18.556.462	20.629.730	17.402.765	6.109.874	5.231.869
	Atual R\$ 6,75	15.663	14.682	20.637	19.340	18.420	17.107	0	0
	Total	22.195.731	19.043.091	26.719.893	22.678.223	25.241.012	21.233.265	7.355.696	6.261.126
TOTAL		28.986.438	24.831.405	31.993.828	27.108.986	30.196.354	25.354.833	8.998.785	7.637.385

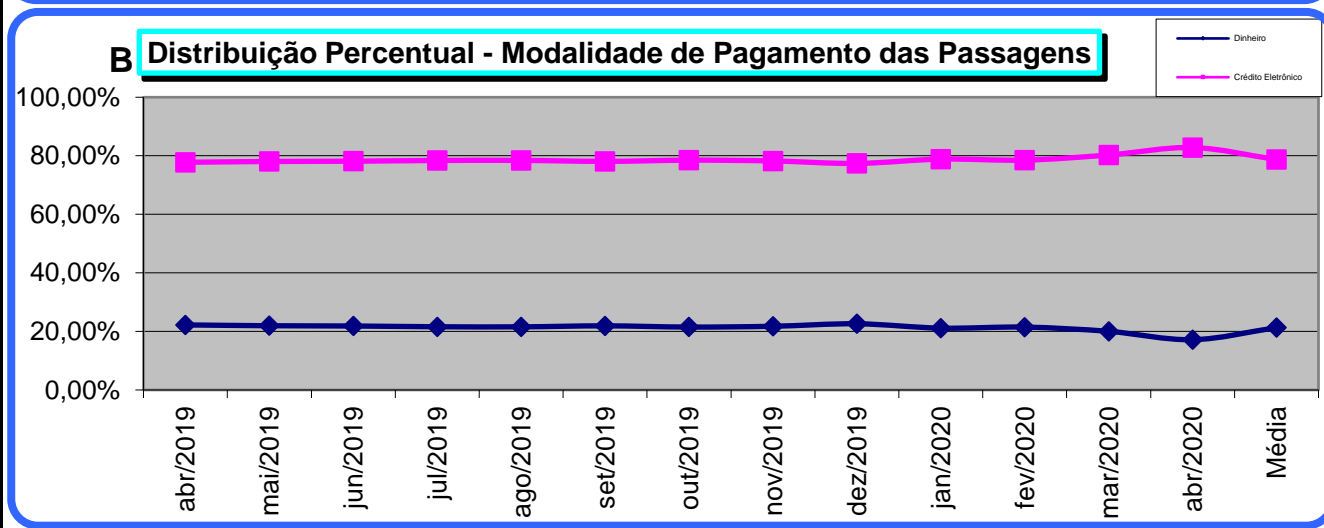
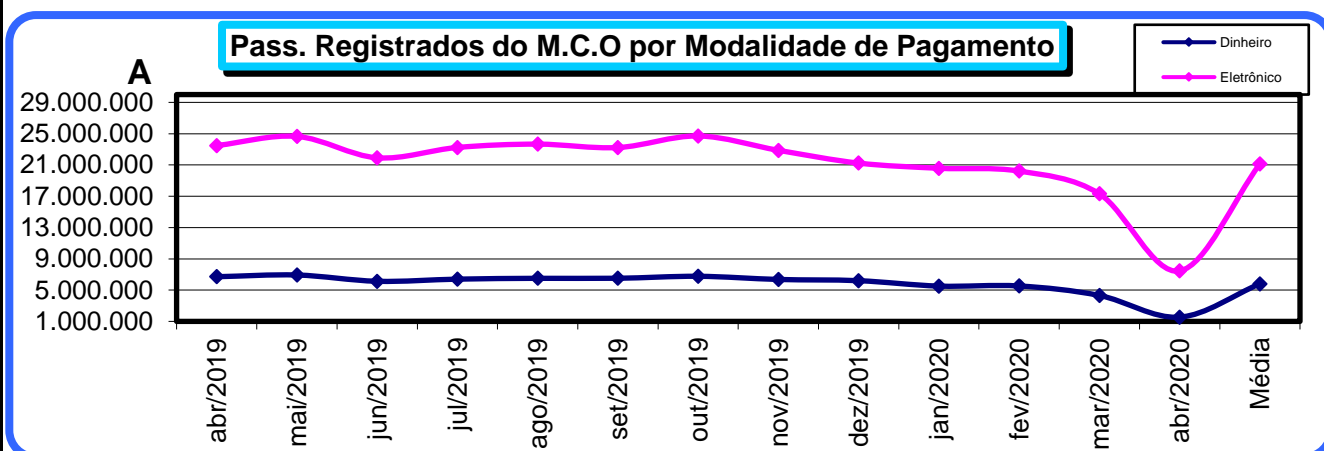
**PASSAGEIRO REGISTRADO E EQUIVALENTE NO MÊS NOS ÚLTIMOS 4 ANOS (DIATARIFA)
MÉDIAS COMPARATIVAS**

DIA	Tarifa	abr/17		abr/18		abr/19		abr/20	
		Total de Passageiros	Passageiros Equivalentes	Total de Passageiros	Passageiros Equivalentes	Total de Passageiros	Passageiros Equivalentes	Total de Passageiros	Passageiros Equivalentes
SÁBADO	Atual R\$ 1,00	10.631	9.795	12.318	11.419	12.363	11.448	5.162	4.627
	Atual R\$ 1,35	0	0	0	0	0	0	0	0
	Atual R\$ 3,15	114.321	97.358	126.462	107.276	104.562	87.265	31.023	25.320
	Atual R\$ 4,50	532.962	462.135	563.220	484.416	487.945	414.522	163.711	138.864
	Atual R\$ 6,75	0	0	0	0	0	0	0	0
	Total	657.914	569.288	702.000	603.111	604.869	513.235	199.896	168.810
ÚTIL ATÍPICO	Atual R\$ 1,00	16.749	15.438	15.623	14.175	18.269	17.007	0	0
	Atual R\$ 1,35	0	0	0	0	0	0	0	0
	Atual R\$ 3,15	185.442	155.937	167.327	137.793	167.481	136.779	0	0
	Atual R\$ 4,50	927.950	800.994	827.855	700.561	845.919	713.619	0	0
	Atual R\$ 6,75	448	419	430	401	493	456	0	0
	Total	1.130.589	972.787	1.011.235	852.930	1.032.162	867.861	0	0
DOM./FER.	Atual R\$ 1,00	6.195	5.738	6.779	6.257	6.346	5.835	3.287	2.972
	Atual R\$ 1,35	0	0	0	0	0	0	0	0
	Atual R\$ 3,15	62.741	53.024	68.414	57.129	55.222	45.125	21.878	17.905
	Atual R\$ 4,50	269.713	222.536	284.257	231.365	239.173	189.193	115.419	95.959
	Atual R\$ 6,75	0	0	0	0	0	0	0	0
	Total	338.650	281.298	359.450	294.750	300.741	240.154	140.584	116.836
ÚTIL TÍPICO	Atual R\$ 1,00	17.919	16.499	21.223	19.575	22.228	20.758	7.766	6.972
	Atual R\$ 1,35	0	0	0	0	0	0	0	0
	Atual R\$ 3,15	199.583	166.793	224.510	185.546	207.416	169.912	54.525	44.490
	Atual R\$ 4,50	1.014.724	873.842	1.089.229	927.823	1.031.487	870.138	305.494	261.593
	Atual R\$ 6,75	870	816	1.032	967	921	855	0	0
	Total	1.233.096	1.057.950	1.335.995	1.133.911	1.262.051	1.061.663	367.785	313.056
TOTAL		966.215	827.714	1.066.461	903.633	1.006.545	845.161	299.960	254.579



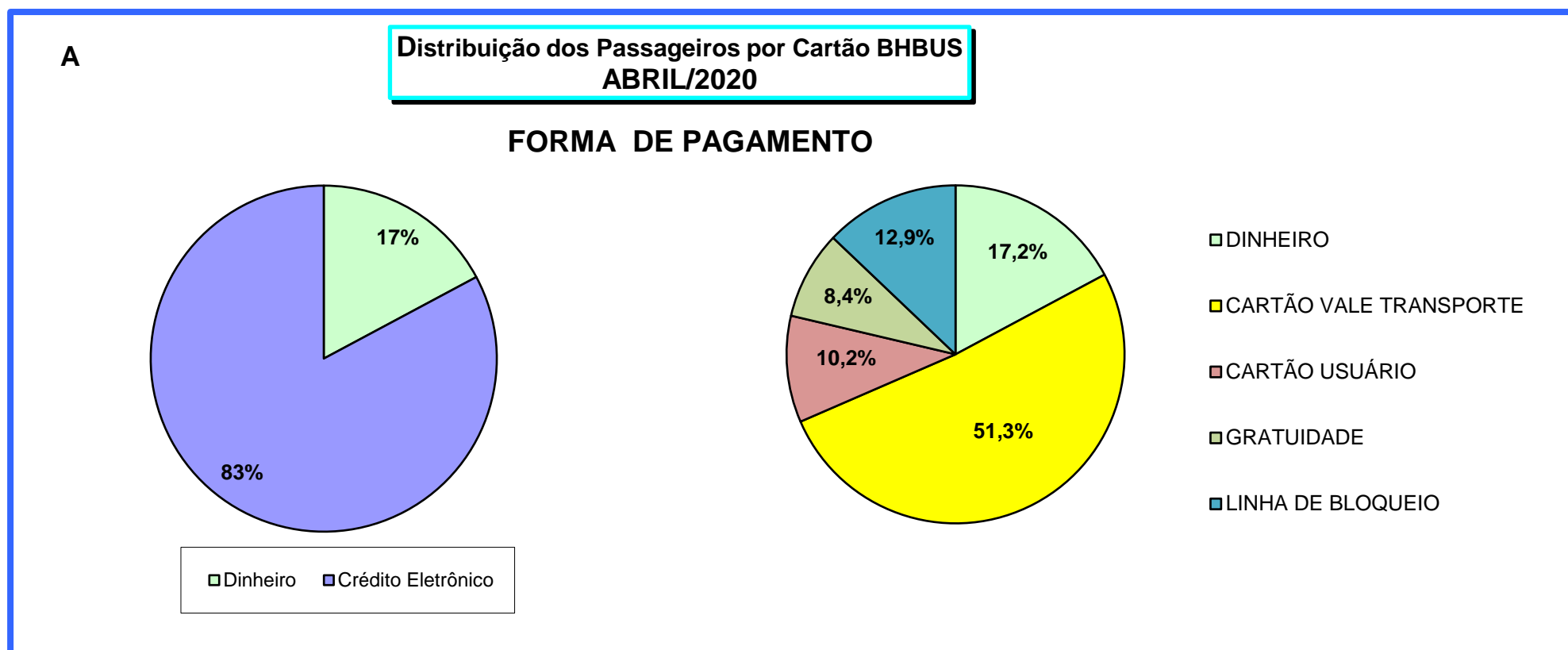
SISTEMA DE TRANSPORTE POR ÔNIBUS CONVENCIONAL E BRT DE BH DISTRIBUIÇÃO DOS PASSAGEIROS POR MEIO DE PAGAMENTO

Mês	Passageiros Registrados	Pago com Dinheiro	% Dinheiro	Crédito Eletrônico	% Crédito Eletrônico
abr/2019	30.196.354	6.711.452	22,23%	23.484.902	77,77%
mai/2019	31.579.850	6.930.199	21,95%	24.649.651	78,05%
jun/2019	28.044.062	6.128.118	21,85%	21.915.944	78,15%
jul/2019	29.641.747	6.402.482	21,60%	23.239.265	78,40%
ago/2019	30.171.334	6.508.097	21,57%	23.663.237	78,43%
set/2019	29.743.488	6.515.815	21,91%	23.227.673	78,09%
out/2019	31.471.995	6.765.347	21,50%	24.706.648	78,50%
nov/2019	29.235.151	6.362.208	21,76%	22.872.943	78,24%
dez/2019	27.441.902	6.204.574	22,61%	21.237.328	77,39%
jan/2020	26.088.518	5.512.533	21,13%	20.575.985	78,87%
fev/2020	25.746.967	5.530.454	21,48%	20.216.513	78,52%
mar/2020	21.566.776	4.319.969	20,03%	17.311.042	80,27%
abr/2020	8.998.785	1.546.356	17,18%	7.452.429	82,82%
Média	26.917.456	5.802.893	21,29%	21.119.505	78,73%
TOTAL	349.926.929	75.437.604		274.553.560	



**SISTEMA DE TRANSPORTE POR ÔNIBUS CONVENCIONAL E BRT DE BH
DISTRIBUIÇÃO MENSAL DOS PASSAGEIROS POR TIPO DE CRÉDITO ELETRÔNICO**

Mês	VEL	UEL	VTI	USI	UMI	UOM	VOM	VMI	UPE	UPI	GRA	BLQ	TOTAL
mai/2019	10.629.546	3.915.007	1.822.146	560.754	73.405	123.767	288.791	167.594	185.935	13.252	3.141.917	3.727.537	24.649.651
jun/2019	9.525.771	3.420.645	1.591.029	473.703	59.096	100.855	238.274	135.595	170.174	11.967	2.851.405	3.337.430	21.915.944
jul/2019	10.239.391	3.442.524	1.724.929	484.034	61.614	104.549	265.013	151.039	114.540	8.216	3.079.086	3.564.330	23.239.265
ago/2019	10.341.634	3.640.152	1.713.420	493.191	64.973	108.083	263.310	151.024	172.041	12.114	3.105.729	3.597.566	23.663.237
set/2019	9.969.219	3.723.222	1.686.772	513.537	64.370	105.695	247.423	144.857	169.227	11.367	3.053.513	3.538.471	23.227.673
out/2019	10.564.064	4.016.253	1.797.474	565.791	64.633	107.663	254.500	150.222	134.069	9.372	3.288.034	3.754.573	24.706.648
nov/2019	9.831.512	3.648.101	1.656.982	512.344	55.221	96.046	239.801	136.309	78.504	5.746	3.104.693	3.507.684	22.872.943
dez/2019	9.211.718	3.144.166	1.515.967	447.747	46.011	80.585	213.712	119.469	54.202	4.144	3.014.469	3.385.138	21.237.328
jan/2020	9.188.205	2.969.518	1.564.645	438.810	44.067	32.860	92.777	129.727	8.616	674	2.884.314	3.221.772	20.575.985
fev/2020	8.827.175	3.054.641	1.468.469	432.602	41.706	71.478	200.775	117.153	24.012	2.110	2.774.740	3.201.652	20.216.513
mar/2020	7.772.616	2.521.255	1.351.815	363.956	32.469	53.362	157.676	157.676	29.545	2.516	2.246.483	2.621.673	17.311.042
abr/2020	3.851.565	772.591	688.446	122.235	6.348	12.897	51.515	24.703	3.019	363	758.519	1.160.228	7.452.429
TOTAL	109.952.416	38.268.075	18.582.094	5.408.704	613.913	997.840	2.513.567	1.585.368	1.143.884	81.841	33.302.902	38.618.054	251.068.658



VEL - Vale Eletrônico (Tarifa Integral paga com vale transporte eletrônico)
 UEL - Usuário Eletrônico (Tarifa Integral paga com crédito eletrônico de passagem)
 VTI - Vale Eletrônico Integração (Tarifa de Integração paga com vale transporte eletrônico)
 USI - Usuário Eletrônico Integração (Tarifa de Integr. paga com créd. Eletrônico de passagem)
 UMI - Usuário SBE Integração Metrô
 VMI - VT SBE Integração Metrô
 UOM - Usuário Ônibus Metrô

VOM - Vale Eletrônico Ônibus Metrô
 UPE - Usuário Passe Estudantil
 UPI - Usuário Passe Estudantil Integrado
 GRA - Gratuidade
 BLQ - Linhas de Bloqueio das Estações

DADOS DO SISTEMA DE BILHETAGEM ELETRÔNICA

MÊS abr-20

VALE TRANSPORTE (VT)	PESSOA FÍSICA				PESSOA JURÍDICA			
	TITULAR	%	CARTÕES	%	TITULAR	%	CARTÕES	%
CITCCB - Compra de crédito eletrônico carga a bordo	0	0,00%	0	0,00%	1	0,00%	21.013	2,56%
PORTAL / WEB - Compra de crédito eletrônico carga a bordo via Web	559	5,56%	1.939	12,98%	29.284	48,00%	727.750	88,73%
U.R.A- Unidade de Resposta Audível - Compra de crédito eletrônico telefone	84	0,84%	374	2,50%	4.525	10,21%	22.989	2,80%
POSTO DE VENDA - Pontos de venda de crédito eletrônico	9.415	93,61%	12.622	84,51%	10.524	23,74%	48.389	5,90%
TOTAL	10.058	100,00%	14.935	100,00%	44.334	100,00%	820.141	100,00%
USUÁRIO								
PORTADOR - Cartões ao portador	1	-	2.113.965	96,49%				
IDENTIFICADO - Cartões identificados	76.788	-	76.788	3,51%				
TOTAL	76.789	-	2.190.753	100,00%				
PASSE ESTUDANTIL								
POSTO DE VENDA	1	-	43.583	100,00%				
TOTAL	1	-	43.583	100,00%				
TOTAL TITULARES	131.182							
TOTAL CARTÕES VT	835.076				27%			
TOTAL CARTÕES USUÁRIO	2.190.753				71%			
TOTAL CARTÕES PASSE ESTUDANTIL	43.583				1%			
TOTAL CARTÕES	3.069.412				100%			

TIPO DE BENEFÍCIO	CARTÕES BENEFÍCIO				UTILIZAÇÕES DE BENEFÍCIO EM 08/04/2020	
	TITULAR	%	CARTÕES	%	TOTAL	%
CARTEIRO	2	0,1%	852	0,3%	758	0,20%
DEFICIENTES	617	45,2%	26.435	8,1%	6.576	1,70%
DESEMB. TRAS/DIANT C/ ACOMPANHANTE	553	40,5%	4.654	1,4%	853	0,22%
DESEMB. TRAS/DIANT S/ ACOMPANHANTE	183	13,4%	3.879	1,2%	598	0,15%
JUSTIÇA DO TRABALHO (Oficial TRT)	2	0,1%	119	0,0%	1	0,00%
JUSTIÇA FEDERAL (Oficial Justiça Federal)	2	0,1%	139	0,0%	0	0,00%
AUDITOR FISCAL DO TRABALHO (Agentes inspeção D	3	0,2%	169	0,1%	2	0,00%
IDOSO	2	0,1%	289.734	88,8%	24.522	6,33%
OUTRAS GRATUIDADES (*)	1	0,1%	319	0,1%	5.866	1,51%
TOTAL	1.365	100,0%	326.300	100,0%	39.176	10,12%

(*): Operador de estação; Rodoviário municipal, Rodoviário metropolitano; Voluntário evento esportivo;

CARTÕES OPERACIONAIS

TIPO DE OPERADOR	TITULAR	%	CARTÕES	%
AGENTE DE BORDO	40 (*)	97,9%	252	1,7%
ACESSO TÉCNICO E OPERACIONAL	1	2,4%	60	0,4%
MOTORISTA	40	95,2%	3.883	25,9%
ADMINISTRATIVO	40	95,2%	10.728	71,4%
AUXILIAR DE OPERAÇÕES	40	95,2%	93	0,6%
FISCAL DA BHTRANS	1	2,4%	0	0,0%
TOTAL	42	100,0%	15.016	100,0%

(*) Equivale às 40 empresas operadoras

TOTAL DE CARTÕES ATIVOS	3.410.728
--------------------------------	------------------

UTILIZAÇÃO DE CARTÕES EM 08/04/2020 (2ª QUARTA-FEIRA DO MÊS)

TIPO DE UTILIZAÇÃO	TOTAL	%
UTILIZAÇÃO DE CARTÕES VT	223.480	57,71%
UTILIZAÇÃO DE CARTÕES USUÁRIO	56.401	14,57%
UTILIZAÇÃO DE CARTÕES GRATUIDADE	39.176	10,12%
TOTAL UTILIZAÇÃO CRÉDITOS ELETRÔNICOS	319.057	
% UTILIZAÇÃO CRÉDITOS ELETRÔNICOS	82,39%	

PASSAGEIROS QUE UTILIZARAM MEIA TARIFA EM 08/04/2020 (2º quarta-feira do mês)

	TOTAL	%
PASSAGEIROS QUE UTILIZARAM MEIA TARIFA COM CARTÃO VT	31.673	8,18%
PASSAGEIROS QUE UTILIZARAM MEIA TARIFA COM CARTÃO USUÁRIO	5.986	1,55%
TOTAL PASSAGEIROS QUE UTILIZARAM MEIA TARIFA	37.659	

PASSAGEIROS QUE UTILIZARAM MEIA TARIFA EM 11/04/2020 (2º sábado do mês)

	TOTAL	%
PASSAGEIROS QUE UTILIZARAM MEIA TARIFA COM CARTÃO VT	14.673	7,85%
PASSAGEIROS QUE UTILIZARAM MEIA TARIFA COM CARTÃO USUÁRIO	2.069	1,11%
TOTAL PASSAGEIROS QUE UTILIZARAM MEIA TARIFA SÁBADO	16.742	

PASSAGEIROS QUE UTILIZARAM MEIA TARIFA EM 12/04/2020 (2º domingo do mês)

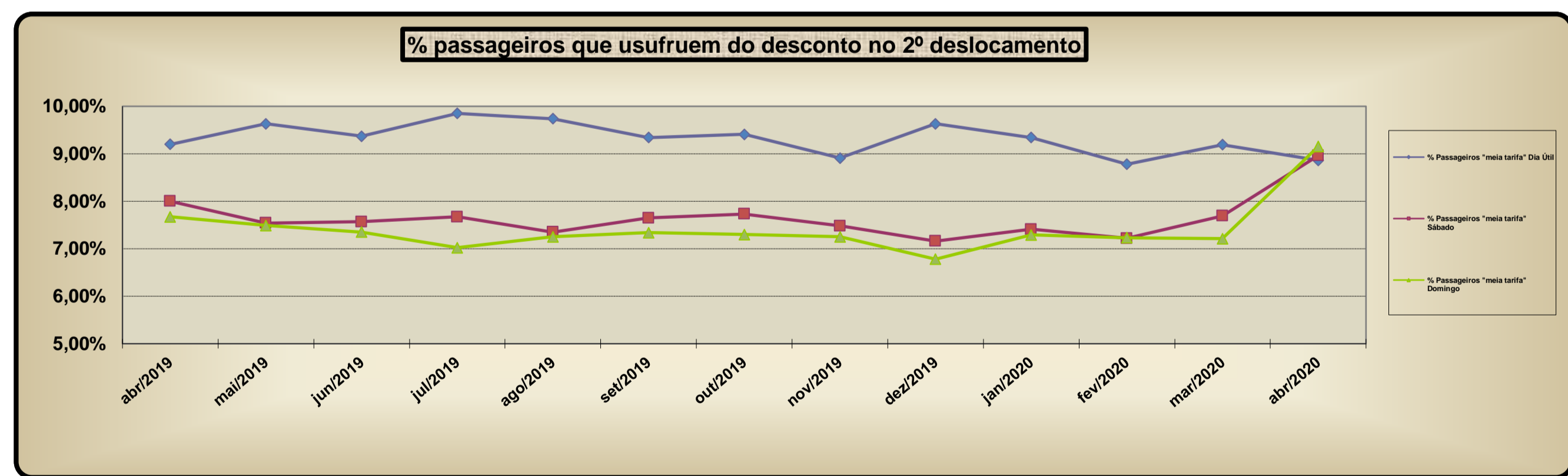
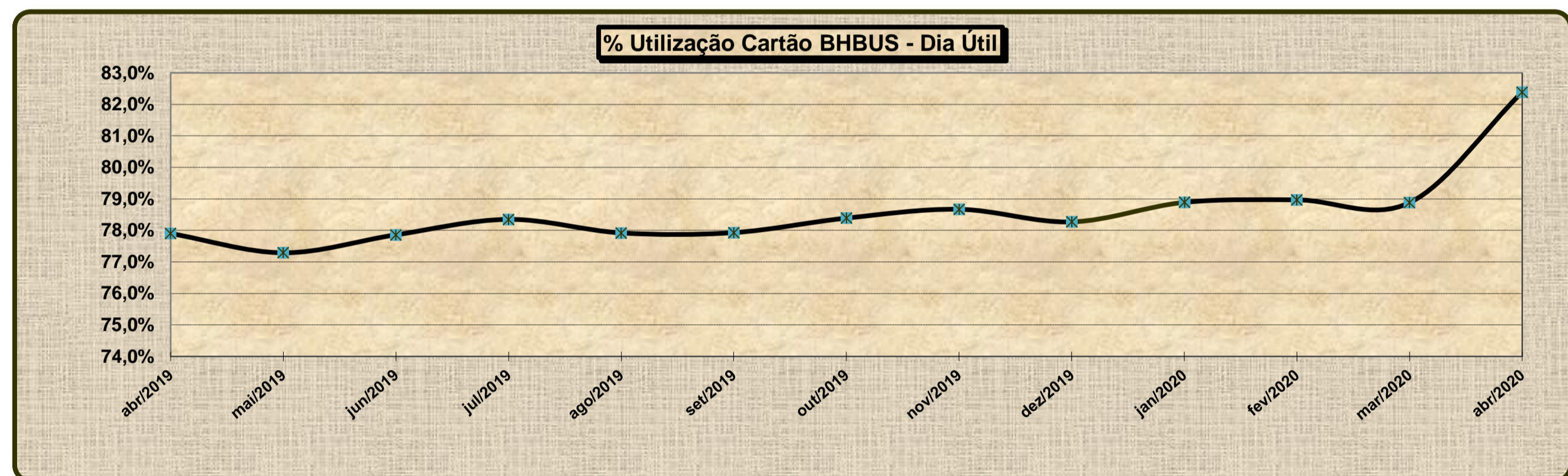
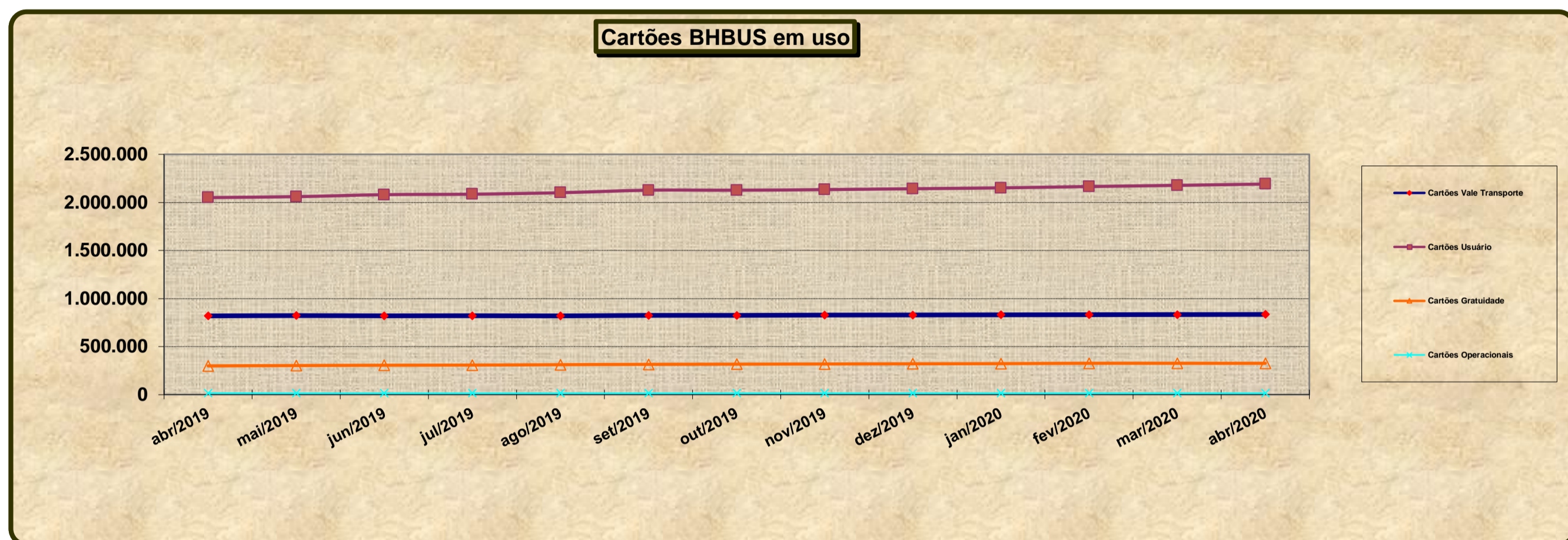
	TOTAL	%
PASSAGEIROS QUE UTILIZARAM MEIA TARIFA COM CARTÃO VT	7.820	8,03%
PASSAGEIROS QUE UTILIZARAM MEIA TARIFA COM CARTÃO USUÁRIO	1.089	1,12%
TOTAL PASSAGEIROS QUE UTILIZARAM MEIA TARIFA DOMINGO	8.909	

Nº total de credenciais de gratuidade vigentes no transporte público de BH por utilização por pessoas com deficiência e doença renal crônica	8.027
---	--------------

Fonte: Banco de Dados do Sistema de Bilhetagem Eletrônica / Transfácil

DADOS DO SISTEMA DE BILHETAGEM ELETRÔNICA - CARTÕES ATIVOS
QUANTITATIVO MENSAL POR TIPO DE CARTÃO

ÍTEM		abr/2019	mai/2019	jun/2019	jul/2019	ago/2019	set/2019	out/2019	nov/2019	dez/2019	jan/2020	fev/2020	mar/2020	abr/2020
Em uso	Cartões Vale Transporte	819.416	822.606	820.424	821.424	819.725	825.100	825.100	828.281	829.090	830.717	831.986	833.407	835.076
	Cartões Usuário	2.050.253	2.059.912	2.080.549	2.085.336	2.100.755	2.126.785	2.126.785	2.132.988	2.142.163	2.151.281	2.165.072	2.177.439	2.190.753
	Cartões Gratuidade	299.644	303.112	306.467	308.055	312.169	315.763	317.651	319.549	321.678	323.153	326.847	326.762	326.300
	Cartões Operacionais	16.327	16.090	15.941	15.852	15.717	16.047	16.013	16.028	15.837	15.807	15.541	15.225	15.016
% Utilização do cartão BHBUS*		77,90%	77,29%	77,86%	78,35%	77,92%	77,93%	78,39%	78,67%	78,27%	78,89%	78,97%	78,88%	82,39%
% Passageiros "meia tarifa"	Dia Útil	9,47%	9,24%	9,09%	9,25%	8,82%	9,18%	9,20%	9,22%	9,15%	9,11%	9,34%	9,08%	9,73%
	Sábado	8,00%	7,54%	7,57%	7,67%	7,35%	7,65%	7,73%	7,48%	7,16%	7,41%	7,22%	7,69%	8,96%
	Domingo	7,67%	7,49%	7,35%	7,02%	7,25%	7,34%	7,30%	7,25%	6,78%	7,29%	7,23%	7,21%	9,15%



**SISTEMA DE TRANSPORTE POR ÔNIBUS CONVENCIONAL E BRT DE BH
CARACTERÍSTICAS DOS PADRÕES DE VEÍCULOS**

TIPO		PADRÃO	CARACTERÍSTICAS
LEVE		10 E 20	Peso bruto total até 10 t, potência igual ou superior a 115 cv , uma ou duas portas.
MÉDIO		27	Peso bruto até 15 t, potência igual ou superior a 170 cv, motor dianteiro , duas ou três portas e caixa manual.
		81	Ônibus médio,peso bruto total de 13 à 14,9 t, potência de 150 a 199 cv. com carroceria adaptada para portadores de deficiência física.
PESADO	CONVENCIONAL	38	Peso bruto até 20 t, potência igual ou superior a 200 cv , motor dianteiro, duas ou três portas e caixa manual.
		39	Peso bruto até 23 t, potência igual ou superior a 210 cv , motor central ou traseiro, três portas e caixa manual.
		83	Peso bruto até 23 t, potência igual ou superior a 210 cv , motor dianteiro eletrônico, duas ou três portas e caixa manual.
	PADRON	85	Peso bruto até 17 t, potência igual ou superior a 238 cv , motor dianteiro eletrônico, caixa automática, portas LD e LE .
ARTICULADO		70 E 84	Peso bruto total até 28 t, potência igual ou superior a 354 cv, três eixos, conjunto chassi/carroceria com articulação, motor eletrônico traseiro, caixa automática, portas LD e LE .

SISTEMA DE TRANSPORTE POR ÔNIBUS CONVENCIONAL E BRT DE BH FROTA TOTAL POR CONSÓRCIO

MÊS abr-20

CONSÓRCIO	TOTAL	%
PAMPULHA	816	29%
BHLESTE	734	26%
DEZ	749	26%
D. PEDRO II	561	20%
TOTAL DO SISTEMA	2.860	100%

FROTA ACESSÍVEL POR CONSÓRCIO

CONSÓRCIO	Frota com Elevador	Frota do BRT MOVE	Frota Acessível	% da Frota da Empresa	Frota Total
801 - PAMPULHA	674	142	816	100%	816
802 - BH LESTE	609	125	734	100%	734
803 - CONSÓRCIO DEZ	673	76	749	100%	749
804 - DOM PEDRO II	476	85	561	100%	561
TOTAL	2.432	428	2.860	100%	2.860

EVOLUÇÃO DA FROTA ACESSÍVEL NOS ÚLTIMOS 12 MESES

MÊS/ANO	CONSÓRCIO					
	PAMPULHA	BH LESTE	CONSÓRCIO DEZ	DOM PEDRO II	TOTAL	% DA FROTA
mai/19	726	817	750	565	2.858	100,0%
jun/19	725	822	752	565	2.864	100,0%
jul/19	811	737	760	565	2.873	100,0%
ago/19	810	734	753	573	2.870	100,0%
set/19	811	733	754	579	2.877	100,0%
out/19	812	733	758	574	2.877	100,0%
nov/19	812	757	752	563	2.884	100,0%
dez/19	828	763	757	564	2.912	100,0%
jan/20	816	780	757	567	2.920	100,0%
fev/20	811	735	745	563	2.854	100,0%
mar/20	818	735	752	563	2.868	100,0%
abr/20	816	734	749	561	2.860	100,0%

FROTA DE VEÍCULOS COM AR CONDICIONADO

CONSÓRCIO	Frota do BRT MOVE	Frota Convencional	Frota Executivo	Frota Total Com AR	% da Frota da Empresa
801 - PAMPULHA	142	209	3	354	43,4%
802 - BH LESTE	125	189	1	315	42,9%
803 - CONSÓRCIO DEZ	76	249	4	329	43,9%
804 - DOM PEDRO II	85	206		291	51,9%
TOTAL	428	853	8	1.289	45,1%

**SISTEMA DE TRANSPORTE POR ÔNIBUS CONVENCIONAL E BRT DE BH
FROTA POR FABRICANTE - ÚLTIMOS 12 MESES**

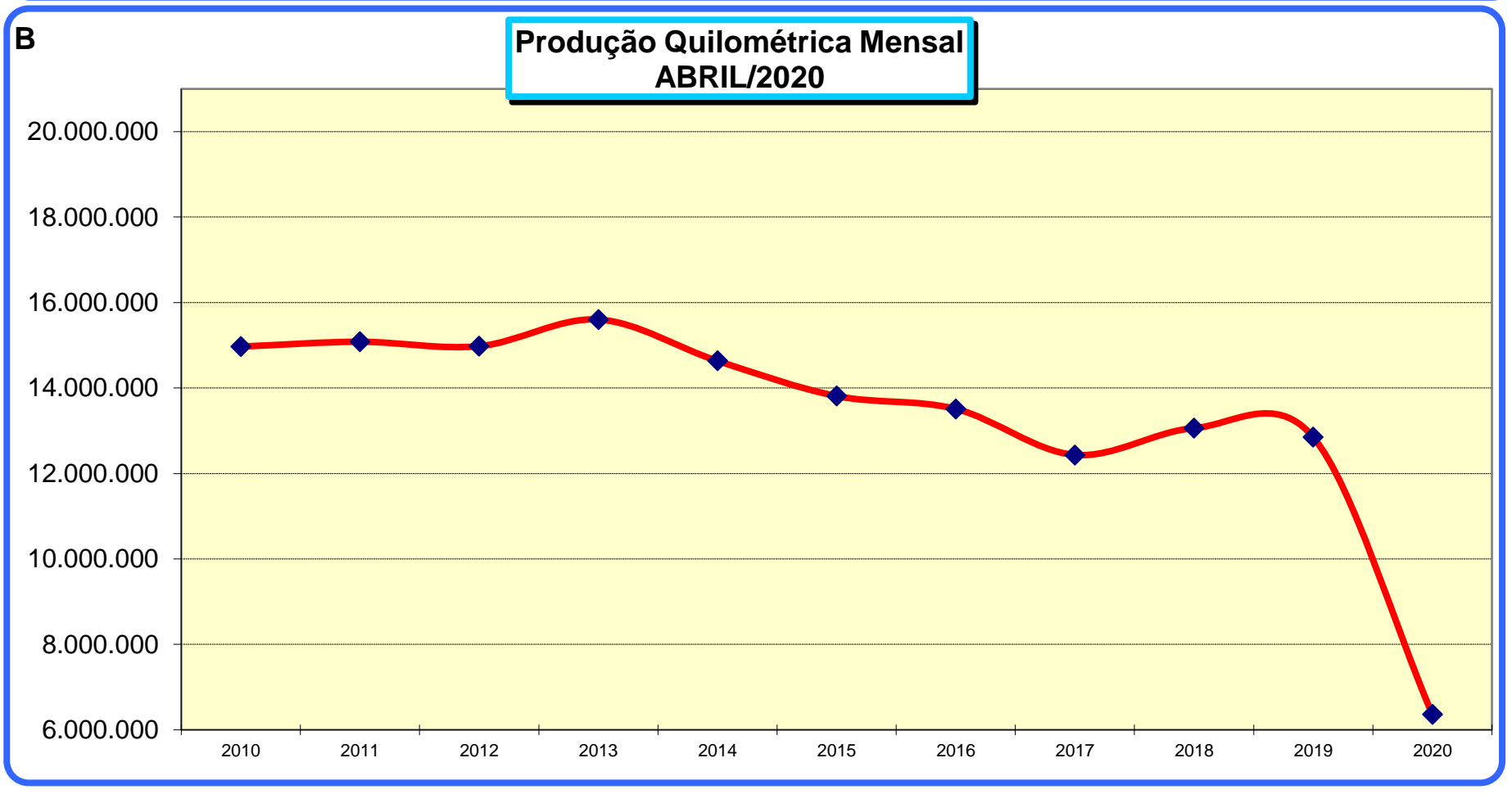
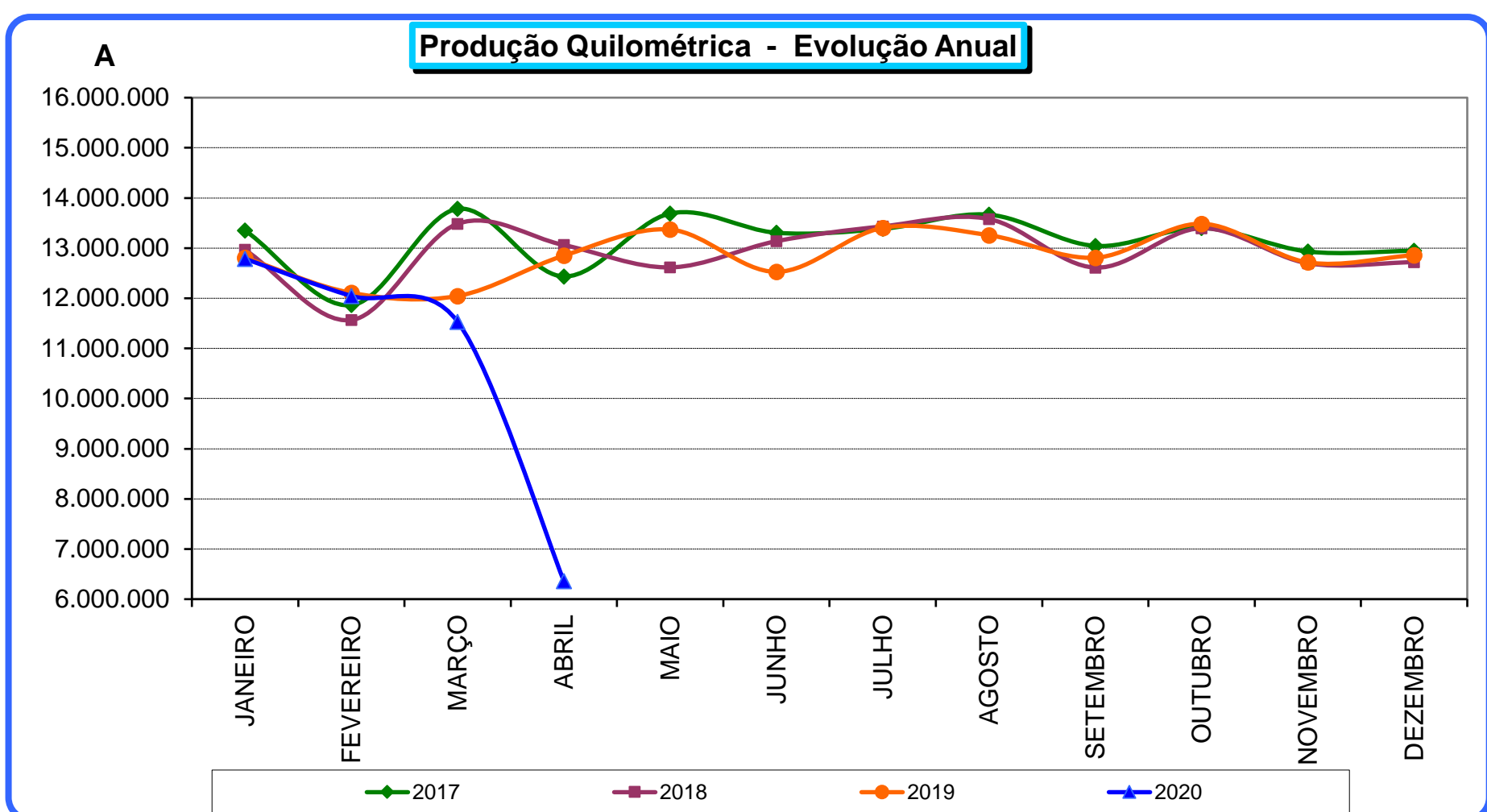
Mês / Ano	FABRICANTE					
	Mercedes	Volvo	Scânia	VW	Outros	Total
mai/2019	2.610	152	39	53	4	2.858
jun/2019	2.609	152	39	60	4	2.864
jul/2019	2.612	152	39	66	4	2.873
ago/2019	2.609	152	39	66	4	2.870
set/2019	2.617	149	39	68	4	2.877
out/2019	2.618	141	39	75	4	2.877
nov/2019	2.619	142	39	80	4	2.884
dez/2019	2.644	142	39	83	4	2.912
jan/2020	2.643	142	39	92	4	2.920
fev/2020	2.570	142	39	99	4	2.854
mar/2020	2.577	142	39	106	4	2.868
abr/2020	2.569	142	39	106	4	2.860

FROTA POR PADRÃO - ÚLTIMOS 12 MESES

Mês / Ano	PADRÃO									TOTAL
	LEVE		MÉDIO	PESADO				ARTICULADO		
	10	20	27	38	39	83	85	70	84	
mai/2019	23	9	2	49	2	2.345	236	39	153	2.858
jun/2019	23	9	2	49	2	2.351	236	39	153	2.864
jul/2019	23	9	2	48	2	2.361	236	39	153	2.873
ago/2019	23	9	1	48	2	2.359	236	39	153	2.870
set/2019	23	9	1	48	1	2.367	236	39	153	2.877
out/2019	23	9	1	45	0	2.371	236	39	153	2.877
nov/2019	23	9	1	42	0	2.381	236	39	153	2.884
dez/2019	23	9	1	42	0	2.409	236	39	153	2.912
jan/2020	23	9	1	42	0	2.417	236	39	153	2.920
fev/2020	23	9	0	42	0	2.352	236	39	153	2.854
mar/2020	23	9	0	42	0	2.366	236	39	153	2.868
abr/2020	23	9	0	42	0	2.358	236	39	153	2.860

**SISTEMA DE TRANSPORTE POR ÔNIBUS CONVENCIONAL E BRT DE BH
HISTÓRICO DA PRODUÇÃO QUILOMÉTRICA MENSAL**

MÊS/ANO	2010	2011	2012	2013	2014	2015	2016	2017	2018	2019	2020
JANEIRO	15.223.497	14.803.559	15.346.984	15.078.473	14.873.465	14.224.063	13.497.545	13.352.426	12.965.440	12.805.472	12.787.383
FEVEREIRO	13.123.156	14.214.599	14.641.913	13.843.479	13.477.885	12.839.692	12.765.355	11.863.118	11.565.779	12.107.267	12.046.122
MARÇO	15.913.450	15.407.775	15.730.594	15.484.664	14.757.032	14.764.041	14.090.892	13.782.381	13.485.335	12.045.603	11.532.047
ABRIL	14.970.082	15.082.330	14.978.597	15.602.656	14.634.498	13.812.067	13.511.344	12.435.050	13.060.800	12.850.939	6.360.586
MAIO	15.557.393	16.191.183	16.049.783	15.270.274	15.187.564	14.275.947	13.958.773	13.690.090	12.615.757	13.369.456	
JUNHO	15.195.908	15.469.484	15.300.714	14.416.084	14.034.481	13.933.866	13.969.164	13.305.850	13.138.452	12.526.533	
JULHO	15.727.583	15.769.815	15.773.254	15.460.491	15.292.749	14.656.015	13.905.614	13.383.790	13.433.564	13.403.399	
AGOSTO	15.723.706	16.178.422	16.085.480	15.122.520	14.622.456	14.252.619	14.224.570	13.666.383	13.579.407	13.257.924	
SETEMBRO	15.133.776	15.614.252	15.073.265	14.615.768	14.549.745	13.902.044	13.692.577	13.044.089	12.611.557	12.808.730	
OUTUBRO	15.296.493	15.798.770	16.124.432	15.495.042	15.025.664	14.239.997	13.829.428	13.402.513	13.396.744	13.485.167	
NOVEMBRO	14.799.607	15.292.786	15.160.714	14.530.569	13.963.160	13.462.490	13.345.030	12.931.710	12.697.627	12.715.713	
DEZEMBRO	15.361.966	15.707.818	15.169.256	14.821.969	14.228.670	13.669.723	13.671.675	12.946.438	12.719.761	12.860.296	
TOTAL	182.026.617	185.530.793	185.434.985	179.741.989	174.647.369	168.032.564	164.461.967	157.803.838	155.270.223	154.236.499	42.726.138



SISTEMA DE TRANSPORTE POR ÔNIBUS CONVENCIONAL E BRT DE BH VIAGENS ESPECIFICADAS X REALIZADAS

MÊS abr-20

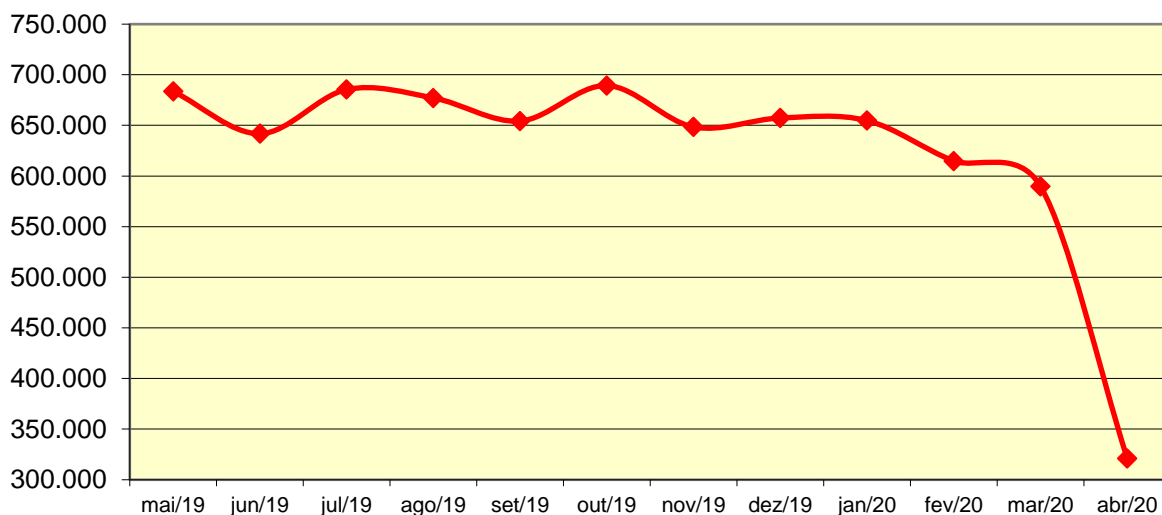
CONSÓRCIO	Especificadas	Realizadas	% Real./Espec.
PAMPULHA	185.456	90.840	48,98%
BH LESTE	186.614	98.639	52,86%
CONSÓRCIO DEZ	170.244	85.579	50,27%
DOM PEDRO II	101.376	46.102	45,48%
TOTAL	643.690	321.160	49,89%

Obs.: diminuição do número de viagens realizadas devido a PANDEMIA DO COVID19

VIAGENS REALIZADAS NOS ÚLTIMOS 12 MESES POR CONSÓRCIO E TOTAL

MÊS/ANO	CONSÓRCIOS				
	PAMPULHA	BH LESTE	CONSÓRCIO DEZ	DOM PEDRO II	TOTAL
mai/19	200.396	195.981	179.644	107.645	683.666
jun/19	186.063	185.239	168.863	101.638	641.803
jul/19	200.354	196.797	180.234	108.032	685.417
ago/19	197.690	194.524	178.975	105.973	677.162
set/19	191.318	188.041	172.574	102.372	654.305
out/19	202.973	197.468	181.371	107.531	689.343
nov/19	189.346	186.709	171.022	101.370	648.447
dez/19	190.726	189.769	173.984	102.874	657.353
jan/20	189.829	188.643	173.644	102.658	654.774
fev/20	179.728	177.654	161.539	95.954	614.875
mar/20	170.324	171.828	156.312	91.408	589.872
abr/20	90.840	98.639	85.579	46.102	321.160

VIAGENS REALIZADAS NOS ÚLTIMOS 12 MESES



SISTEMA DE TRANSPORTE POR ÔNIBUS CONVENCIONAL E BRT DE BH

RECEITAS APURADAS POR CONSÓRCIO E TOTAL

RELATÓRIO DE ACOMPANHAMENTO FINANCEIRO - RAF

MÊS

abr-20

DADOS DO RAF	CONSÓRCIO				
	PAMPULHA	BH LESTE	DEZ	DOM PEDRO II	TOTAL
RECEITA EM DINHEIRO	1.175.347,35	1.741.737,30	2.027.415,35	1.104.004,30	6.048.504,30
RECEITA EM CRÉDITOS ELETRÔNICOS	6.201.533,10	7.393.140,72	5.971.118,97	3.109.212,46	22.675.005,25
TOTAL RECEITA OPERACIONAL BRUTA	7.376.880,45	9.134.878,02	7.998.534,32	4.213.216,76	28.723.509,55
RECURSOS E ACERTOS	67,00	83,00	71,50	38,00	259,50
CGO *	-	-	-	-	-
FGE	73.769,49	91.349,59	79.986,04	42.132,56	287.237,68
RECEITA OPERACIONAL LÍQUIDA	7.303.177,96	9.043.611,43	7.918.619,78	4.171.122,20	28.436.531,37

HISTÓRICO DAS RECEITAS TARIFÁRIAS APURADAS - CONTRATO DE CONCESSÃO

MÊS	RECEITA EM DINHEIRO	RECEITA EM CRÉDITOS ELETRÔNICOS	TOTAL RECEITA OPERACIONAL BRUTA	RECURSOS E ACERTOS	CGO	FGE	RECEITA OPERACIONAL LÍQUIDA
nov a dez/08	55.873.804,15	47.078.828,24	102.952.632,39	-	2.059.052,71	1.029.526,33	99.864.053,35
jan a dez/09	444.471.358,70	432.120.230,53	876.591.589,23	1.099.385,55	17.547.002,99	8.781.166,53	851.362.805,26
jan a dez/10	421.519.597,85	455.599.167,69	877.118.765,54	3.088.993,00	17.604.155,50	8.802.078,32	853.801.524,72
jan a dez/11	438.299.122,30	504.922.346,67	943.221.468,97	1.270.277,00	18.889.836,56	9.444.919,60	916.156.989,81
jan a dez/12	455.925.775,90	552.249.766,04	1.008.175.541,94	643.299,94	20.176.371,80	10.088.183,31	978.554.286,77
jan a dez/13	445.691.265,15	558.942.472,76	1.004.633.737,91	702.535,50	20.106.690,39	10.053.345,20	975.176.237,82
jan a dez/14	407.927.999,30	577.595.405,18	985.523.404,48	1.713.828,23	4.586.918,21	9.872.370,45	972.777.944,05
jan a dez/15	392.897.403,35	664.804.656,35	1.057.702.059,70	429.663,51	-	10.581.238,60	1.047.550.484,61
jan a dez/16	389.024.372,45	734.808.018,05	1.123.832.390,50	92.012,00	-	11.239.244,34	1.112.685.158,16
jan a dez/17	347.957.770,70	757.704.796,22	1.105.662.566,92	81.189,00	-	11.057.437,99	1.094.686.317,93
jan a dez/18	312.090.826,25	775.267.044,05	1.087.357.870,30	50.502,50	-	10.874.092,56	1.076.534.280,24
jan a dez/19	312.949.446,80	808.780.583,39	1.121.730.030,19	187.234,99	-	11.219.172,92	1.110.698.092,26
jan/20	22.193.291,45	60.172.331,62	82.365.623,07	3.056,00	-	823.686,79	81.544.992,28
fev/20	22.260.956,45	59.365.390,40	81.626.346,85	749,00	-	816.270,97	80.810.824,88
mar/20	17.339.230,95	51.144.798,99	68.484.029,94	11.154,00	-	684.951,87	67.810.232,07
abr/20	6.048.504,30	22.675.005,25	28.723.509,55	259,50	-	287.237,68	28.436.531,37
Total de nov/08 a abr/20	4.492.470.726,05	7.063.230.841,43	11.555.701.567,48	9.374.139,72	100.970.028,16	115.654.923,46	11.348.450.755,58

**SISTEMA DE TRANSPORTE POR ÔNIBUS CONVENCIONAL E BRT DE BH
TARIFA MÉDIA DO SISTEMA**

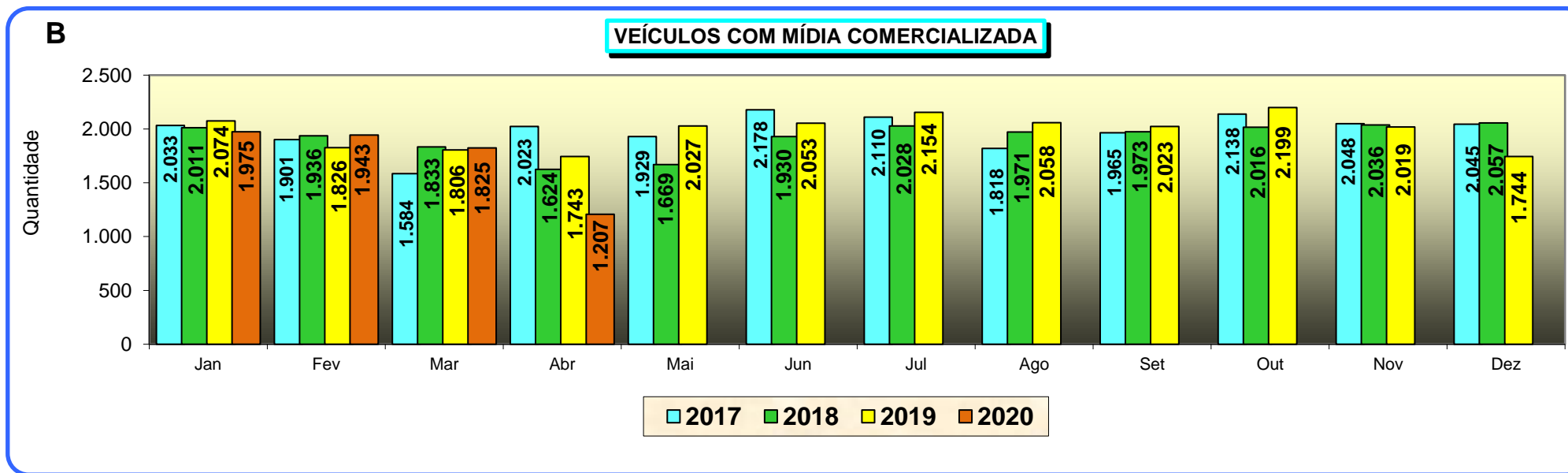
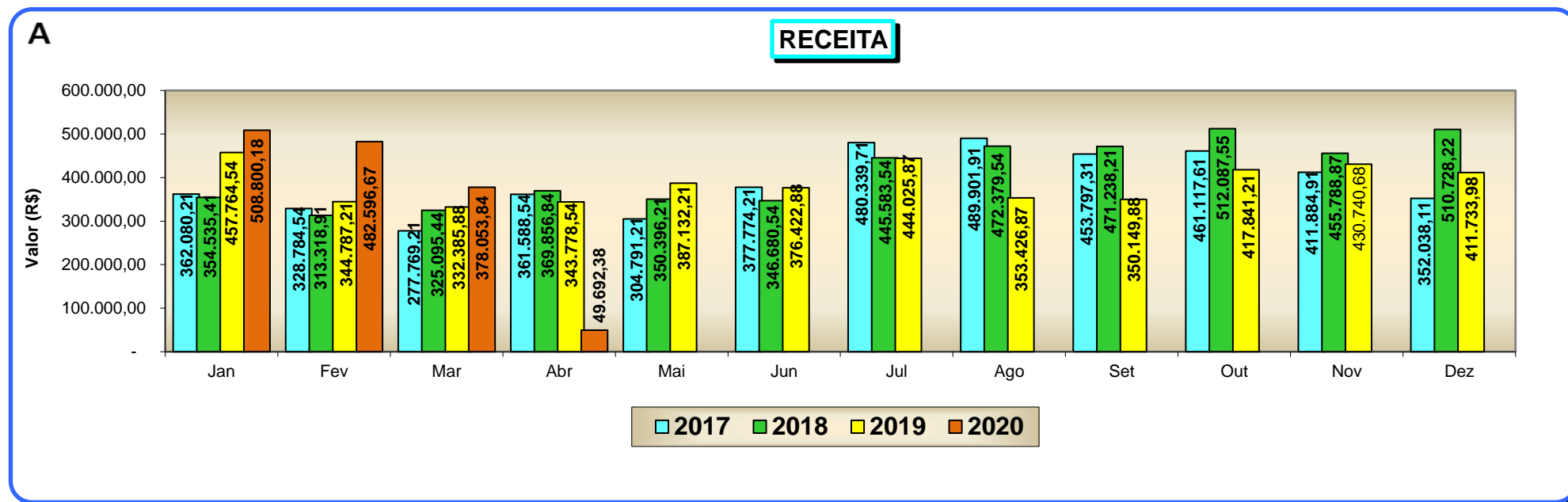
MÊS abr-20

CONSÓRCIOS				TOTAL DO SISTEMA
PAMPULHA	BHLESTE	DEZ	D. PEDRO II	
2,8888	3,2956	3,2325	3,5140	3,1919

HISTÓRICO DAS TARIFAS MÉDIAS POR CONSÓRCIO/SISTEMA

MÊS/ANO	CONSÓRCIOS				TOTAL DO SISTEMA
	PAMPULHA	BHLESTE	DEZ	D. PEDRO II	
abr/19	2,9169	3,3359	3,2304	3,4932	3,2048
mai/19	2,9135	3,3309	3,2338	3,4953	3,2040
jun/19	2,9199	3,2998	3,2295	3,4902	3,1955
jul/19	2,8574	3,2534	3,1715	3,4186	3,1372
ago/19	2,9004	3,2746	3,2281	3,4840	3,1807
set/19	2,9079	3,3218	3,2309	3,4861	3,1974
out/19	2,8968	3,3216	3,2253	3,4936	3,1936
nov/19	2,8884	3,3123	3,2214	3,4839	3,1862
dez/19	2,8475	3,3015	3,2050	3,4754	3,1682
jan/20	2,8396	3,2901	3,1983	3,4606	3,1572
fev/20	2,8600	3,3018	3,2081	3,4756	3,1703
mar/20	2,8775	3,2955	3,2097	3,4863	3,1754
abr/20	2,8888	3,2956	3,2325	3,5140	3,1919

SISTEMA DE TRANSPORTE POR ÔNIBUS CONVENCIONAL E BRT DE BH HISTÓRICO DA COMERCIALIZAÇÃO DA MÍDIA ÔNIBUS



Obs: Neste mês foram comercializados 1.207 unidades de mídia, com 207 veículos tipo TT/JT e 1.000 veículos com mídia tipo TVBUS . Sendo 145 veículos com mídia institucional.