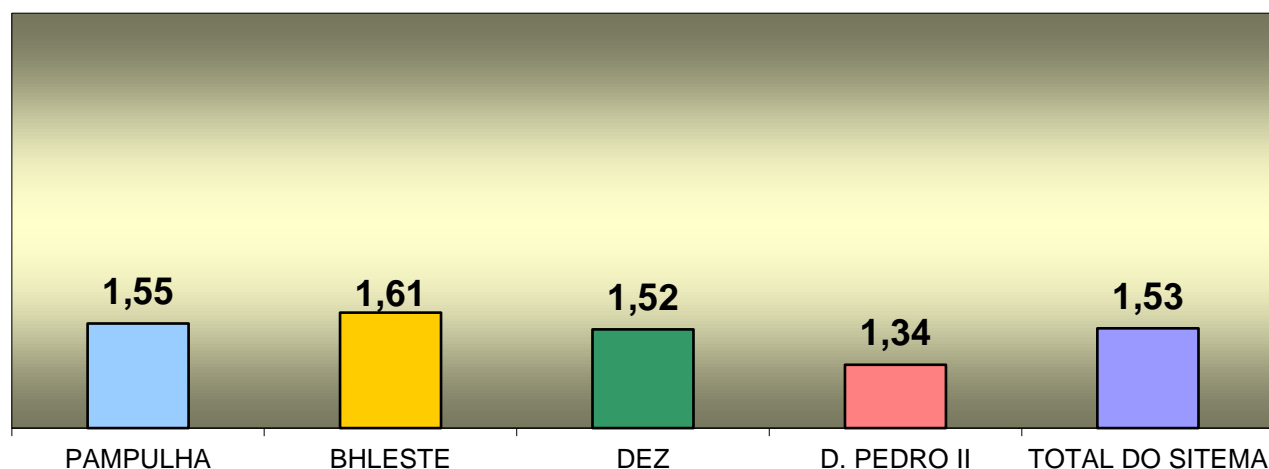


## SUMÁRIO

<b>INFORMAÇÕES GERAIS DO MÊS</b>	<b>02</b>
<b>PASSAGEIROS REGISTRADOS</b>	<b>03</b>
<b>HISTÓRICO MENSAL/ANUAL DE PASSAGEIROS REGISTRADOS</b>	<b>04</b>
<b>PASSAGEIROS REGISTRADOS POR TIPO DE DIA</b>	<b>05</b>
<b>MOVIMENTO DIÁRIO DE PASSAGEIROS REGISTRADOS</b>	<b>06</b>
<b>PASSAGEIROS DO MOVE - AV. CRISTIANO MACHADO</b>	<b>07</b>
<b>PASSAGEIROS DO MOVE - AV. ANTÔNIO CARLOS</b>	<b>08</b>
<b>PASSAGEIROS REGISTRADOS POR LINHA</b>	<b>09</b>
<b>PASSAGEIROS EQUIVALENTE POR MÊS/TARIFA/TIPO DE DIA</b>	<b>16</b>
<b>PASSAGEIRO REGISTRADO E EQUIVALENTE NO MÊS</b>	<b>17</b>
<b>DISTRIBUIÇÃO DOS PASSAGEIROS POR MEIO DE PAGAMENTO</b>	<b>18</b>
<b>DISTRIBUIÇÃO MENSAL DOS PASSAGEIROS POR CRÉDITO ELETRÔNICO</b>	<b>19</b>
<b>DADOS DO SISTEMA DE BILHETAGEM ELETRÔNICA</b>	<b>20</b>
<b>QUANTITATIVO MENSAL POR TIPO DE CARTÃO</b>	<b>21</b>
<b>CARACTERÍSTICAS DOS PADRÕES DE VEÍCULOS</b>	<b>22</b>
<b>FROTA TOTAL POR CONSÓRCIO</b>	<b>23</b>
<b>FROTA POR FABRICANTE</b>	<b>24</b>
<b>HISTÓRICO DA PRODUÇÃO QUILOMÉTRICA MENSAL</b>	<b>25</b>
<b>VIAGENS ESPECIFICADAS X REALIZADAS</b>	<b>26</b>
<b>RELATÓRIO DE ACOMPANHAMENTO FINANCEIRO - RAF</b>	<b>27</b>
<b>TARIFA MÉDIA DO SISTEMA</b>	<b>28</b>
<b>HISTÓRICO DA COMERCIALIZAÇÃO DA MÍDIA ÔNIBUS</b>	<b>29</b>

<b>SISTEMA DE TRANSPORTE POR ÔNIBUS CONVENCIONAL E BRT DE BH</b>					
<b>INFORMAÇÕES GERAIS</b>				<b>MÊS</b>	<b>mai-20</b>
<b>ITENS</b>	<b>CONSÓRCIOS</b>				<b>TOTAL DO SISTEMA</b>
	<b>PAMPULHA</b>	<b>BHLESTE</b>	<b>DEZ</b>	<b>D. PEDRO II</b>	
<b>R T S</b>	<b>VENDA NOVA/ PAMPULHA</b>	<b>NORTE/ NORDESTE/ LESTE</b>	<b>BARREIRO/ OESTE</b>	<b>NOROESTE</b>	
<b>Empresas Operadoras</b>	11	9	10	9	<b>39</b>
<b>Passageiros Registrados - passageiros pagantes e gratuitos que passam pela roleta</b>	2.975.860	3.206.492	2.858.703	1.406.131	<b>10.447.186</b>
<b>Gratuidades Registradas - passageiros gratuitos que utilizam esse benefício passando pela roleta</b>	223.536	329.570	225.345	144.945	<b>923.396</b>
<b>Passageiros Equivalentes - quantitativo de passageiros pagantes proporcional ao valor da tarifa cheia</b>	2.562.110	2.659.950	2.450.571	1.170.915	<b>8.843.546</b>
<b>Viagens Especificadas</b>	190.472	192.257	175.138	104.384	<b>662.251</b>
<b>Viagens Realizadas</b>	98.586	104.914	91.621	48.407	<b>343.528</b>
<b>Produção Quilométrica</b>	1.914.289	1.988.905	1.876.542	1.052.675	<b>6.832.411</b>
<b>PMM - Percurso Médio Mensal</b>	2.381	2.706	2.505	1.847	<b>2.391</b>
<b>IPK - Média do Sistema</b>	1,55	1,61	1,52	1,34	<b>1,53</b>
<b>Frota</b>	804	735	749	570	<b>2.858</b>
<b>Idade Média da Frota</b>	5 a e 7 meses	6 anos	4 a e 11 meses	4 a e 8 meses	<b>5 a e 4 meses</b>
<b>Linhas transporte coletivo</b>	80	86	80	52	<b>298</b>
<b>Linhas do MOVE - linhas das estações de transferência</b>	24	13	0	0	<b>37</b>
<b>Linhas de Bloqueio - linhas de roleta das estações</b>	6	3	4	-	<b>13</b>
<b>Total de Linhas por Consórcio</b>	110	102	84	52	<b>348</b>

**ÍNDICE DE PASSAGEIRO POR QUILOMETRO - IPK**



## SISTEMA DE TRANSPORTE POR ÔNIBUS CONVENCIONAL E BRT DE BH PASSAGEIRO MENSAL REGISTRADO POR CONSÓRCIO

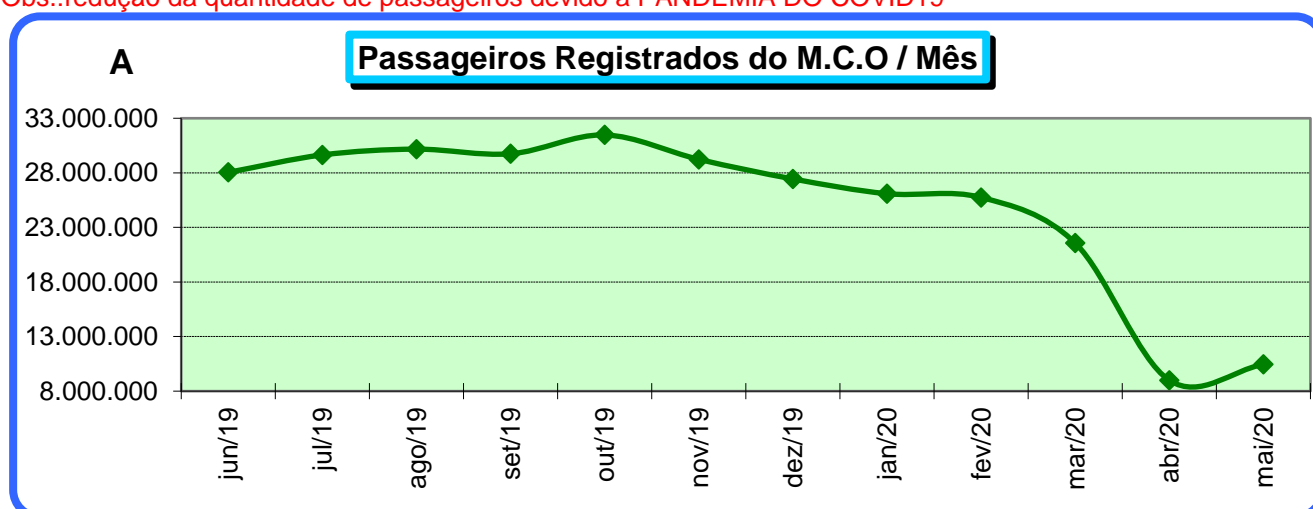
**MÊS mai-20**

CONSÓRCIOS				TOTAL DO SISTEMA
PAMPULHA	BHLESTE	DEZ	D. PEDRO II	
2.975.860	3.206.492	2.858.703	1.406.131	10.447.186
28,5%	30,7%	27,4%	13,5%	

### PASSAGEIROS REGISTRADOS NOS ÚLTIMOS DOZE MESES POR CONSÓRCIO E TOTAL DO SISTEMA

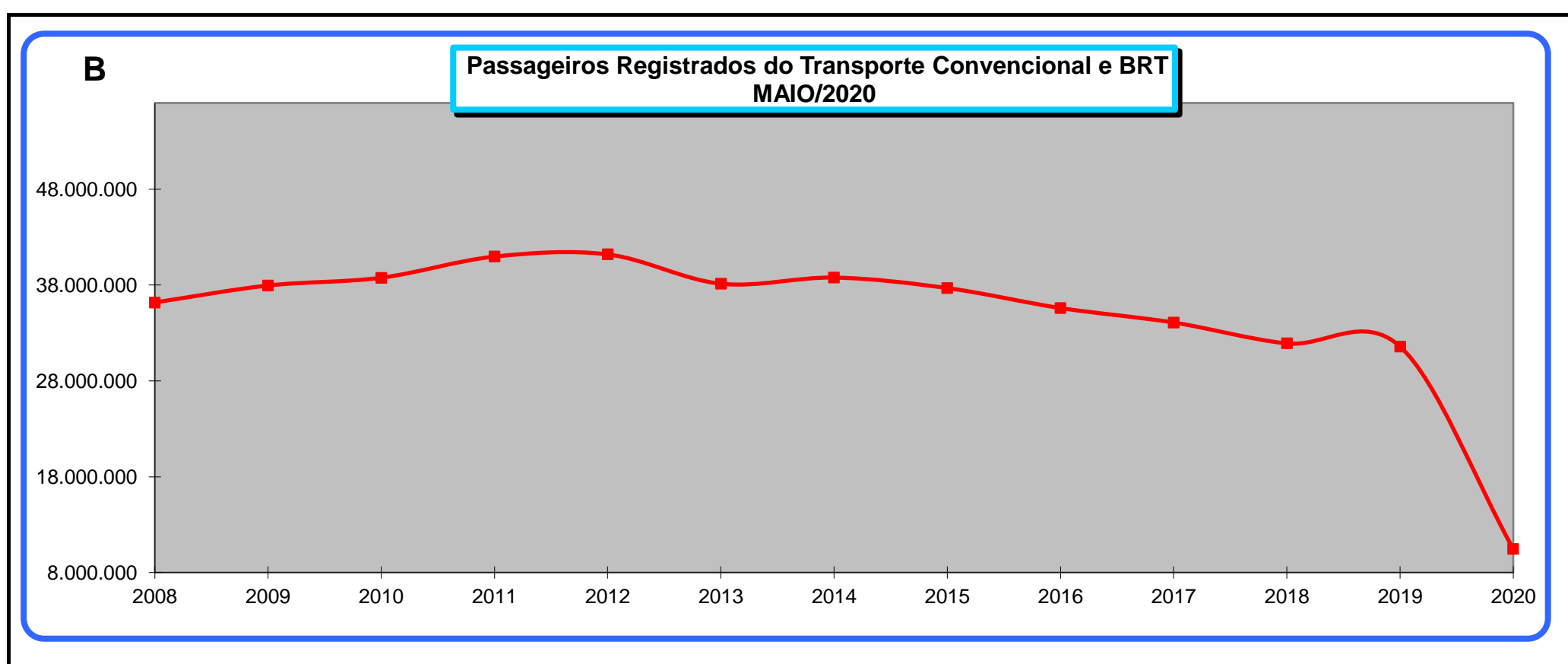
MÊS/ANO	CONSÓRCIOS				TOTAL DO SISTEMA
	PAMPULHA	BHLESTE	DEZ	D. PEDRO II	
jun/19	8.368.900	8.205.570	7.397.239	4.072.353	28.044.062
jul/19	8.817.353	8.711.824	7.810.742	4.301.828	29.641.747
ago/19	9.036.175	8.809.313	7.942.307	4.383.539	30.171.334
set/19	8.934.161	8.670.969	7.826.575	4.311.783	29.743.488
out/19	9.453.741	9.183.686	8.276.991	4.557.577	31.471.995
nov/19	8.754.819	8.539.730	7.708.123	4.232.479	29.235.151
dez/19	8.029.086	8.161.798	7.279.751	3.971.267	27.441.902
jan/20	7.738.564	7.669.749	6.875.508	3.804.697	26.088.518
fev/20	7.691.767	7.528.725	6.788.918	3.737.557	25.746.967
mar/20	6.425.808	6.315.711	5.738.748	3.086.509	21.566.776
abr/20	2.553.580	2.771.840	2.474.397	1.198.968	8.998.785
mai/20	2.975.860	3.206.492	2.858.703	1.406.131	10.447.186

Obs.: redução da quantidade de passageiros devido a PANDEMIA DO COVID19



**SISTEMA DE TRANSPORTE POR ÔNIBUS CONVENCIONAL E BRT DE BH  
HISTÓRICO MENSAL/ANUAL DE PASSAGEIROS REGISTRADOS**

MÊS / ANO	2008	2009	2010	2011	2012	2013	2014	2015	2016	2017	2018	2019	2020
JANEIRO	32.517.262	33.409.744	33.251.262	34.106.047	34.999.402	34.280.015	34.551.177	33.746.576	30.692.468	29.746.368	28.916.422	28.051.638	26.088.518
FEVEREIRO	32.151.358	32.220.771	30.056.122	36.178.886	34.625.247	32.538.057	34.628.139	32.699.008	32.241.900	28.671.859	27.286.942	28.528.949	25.746.967
MARÇO	36.036.767	39.673.818	39.730.589	37.965.586	38.885.276	37.678.738	36.041.114	40.489.413	36.991.702	34.278.180	32.675.632	29.080.387	21.566.776
ABRIL	36.925.171	36.327.728	36.158.458	37.371.342	36.733.683	39.324.788	36.885.820	36.618.957	34.481.371	28.986.438	31.993.828	30.196.354	8.998.785
MAIO	36.186.966	37.950.669	38.762.730	40.967.268	41.198.912	38.136.369	38.779.133	37.683.761	35.597.916	34.087.897	31.905.123	31.579.850	10.447.186
JUNHO	36.674.645	37.320.764	36.903.122	38.299.677	38.300.326	34.998.525	34.224.440	36.466.091	35.845.317	32.007.900	31.973.325	28.044.062	
JULHO	36.228.806	37.526.727	37.357.551	37.106.728	37.571.147	36.705.316	37.490.678	37.573.030	33.222.601	30.468.692	30.975.443	29.641.747	
AGOSTO	36.808.940	37.762.630	40.183.899	40.673.444	40.156.734	38.032.796	38.758.684	37.952.583	35.996.278	33.386.651	33.714.626	30.171.334	
SETEMBRO	38.154.788	38.139.706	38.609.376	39.196.467	37.011.411	37.159.806	40.556.698	37.281.217	34.532.686	31.373.473	30.769.992	29.743.488	
OUTUBRO	39.339.674	38.467.900	38.501.893	38.451.175	40.192.046	39.162.070	41.285.332	37.713.667	33.749.068	31.933.306	33.121.174	31.471.995	
NOVEMBRO	37.557.784	37.800.055	37.837.534	38.054.607	37.505.956	36.618.394	38.415.426	36.262.960	32.740.403	31.063.067	30.512.182	29.235.151	
DEZEMBRO	36.805.955	36.547.271	37.950.893	37.471.479	36.039.700	34.875.850	36.699.411	34.449.934	32.181.734	29.472.664	28.871.955	27.441.902	
<b>TOTAL</b>	<b>422.808.316</b>	<b>435.388.116</b>	<b>443.147.783</b>	<b>445.303.429</b>	<b>455.842.706</b>	<b>453.219.840</b>	<b>439.510.724</b>	<b>448.316.052</b>	<b>438.937.197</b>	<b>375.476.495</b>	<b>372.716.644</b>	<b>353.186.857</b>	<b>92.848.232</b>



**MÉDIA DE PASSAGEIROS REGISTRADOS POR VEÍCULO/MÊS/CONSÓRCIO  
HISTÓRICO DOS ÚLTIMOS 12 MESES**

MÊS/ANO	CONSÓRCIOS				MÉDIA DO SISTEMA
	PAMPULHA	BHLESTE	DEZ	D. PEDRO II	
jun/19	11.543	9.982	9.837	7.208	<b>9.792</b>
jul/19	10.872	11.821	10.277	7.614	<b>10.317</b>
ago/19	11.156	12.002	10.548	7.650	<b>10.513</b>
set/19	11.016	11.829	10.380	7.447	<b>10.338</b>
out/19	11.643	12.529	10.920	7.940	<b>10.939</b>
nov/19	10.782	11.281	10.250	7.518	<b>10.137</b>
dez/19	9.697	10.697	9.617	7.041	<b>9.424</b>
jan/20	9.484	9.833	9.083	6.710	<b>8.934</b>
fev/20	9.484	10.243	9.113	6.639	<b>9.021</b>
mar/20	7.856	8.593	7.631	5.482	<b>7.520</b>
abr/20	3.129	3.776	3.304	2.137	<b>3.146</b>
mai/20	3.701	4.363	3.817	2.467	<b>3.655</b>

**SISTEMA DE TRANSPORTE POR ÔNIBUS CONVENCIONAL E BRT DE BH  
MOVIMENTO DIÁRIO E MÉDIA DE PASSAGEIROS REGISTRADOS NO MÊS**

**MÊS mai-20**

MÊS/ANO	CONSÓRCIOS				TOTAL DO SISTEMA
	PAMPULHA	BHLESTE	DEZ	D. PEDRO II	
Dia Útil (D.U.)	2.484.073	2.660.622	2.348.850	1.184.443	<b>8.677.988</b>
D.U. Atípico	0	0	0	0	<b>0</b>
D.U. Férias	0	0	0	0	<b>0</b>
Sábado	307.820	351.402	316.938	142.498	<b>1.118.658</b>
Dom. / Feriados	183.967	194.468	192.915	79.190	<b>650.540</b>
<b>TOTAL</b>	<b>2.975.860</b>	<b>3.206.492</b>	<b>2.858.703</b>	<b>1.406.131</b>	<b>10.447.186</b>

**HISTÓRICO DE PASSAGEIROS REGISTRADOS POR TIPO DE DIA NOS ÚLTIMOS 12 MESES**

Mês	TOTAL MENSAL DE PASSAGEIROS REGISTRADOS POR TIPO DE DIA						QUANT. MÉDIA DE PASSAG. REGISTRADOS POR TIPO DE DIA						Quantidade de Dias					
	Dia Útil (D.U.)	D. U. Atípico	D. U. F. Férias	Sábado	Dom. Feriado	Total	Dia Útil (D.U.)	D. U. Atípico	D.U. F. Férias	Sábado	Dom. Feriado	Média Geral	Dia Útil	D.U. Atíp.	U. F. Fér.	Sáb. Típ.	Dom. Fer.	Total Dias
	jun/2019	22.239.230	916.674	0	3.037.764	1.850.394	28.044.062	1.235.513	916.674		607.553	308.399	934.802	18	1	0	5	6
jul/2019	15.354.171	0	10.753.064	2.324.769	1.209.743	29.641.747	1.181.090		1.075.306	581.192	302.436	956.185	13	0	10	4	4	31
ago/2019	24.525.688	1.014.847	0	3.008.920	1.621.879	30.171.334	1.226.284	1.014.847		601.784	324.376	973.269	20	1	0	5	5	31
set/2019	25.971.893	0	0	1.846.604	1.924.991	29.743.488	1.236.757			615.535	320.832	991.450	21	0	0	3	6	30
out/2019	28.013.216	0	0	1.830.387	1.628.392	31.471.995	1.217.966			610.129	325.678	1.015.226	23	0	0	3	5	31
nov/2019	24.829.857	0	0	2.420.555	1.984.739	29.235.151	1.241.493			605.139	330.790	974.505	20	0	0	4	6	30
dez/2019	18.190.504	0	3.790.011	3.639.117	1.822.270	27.441.902	1.212.700		947.503	606.520	303.712	885.223	15	0	4	6	6	31
jan/2020	0	0	22.729.927	2.093.922	1.264.669	26.088.518			1.033.179	523.481	252.934	841.565	0	0	22	4	5	31
fev/2020	20.129.282	685.793	0	2.951.074	1.980.818	25.746.967	1.184.075	685.793		590.215	330.136	887.826	17	1	0	5	6	29
mar/2020	15.310.487	3.572.142	0	1.403.152	1.280.995	21.566.776	1.177.730	396.905		467.717	213.499	695.702	13	9	0	3	6	31
abr/2020	7.566.695	0	0	799.584	632.506	8.998.785	378.335			199.896	105.418	299.960	20	0	0	4	6	30
mai/2020	8.677.988	0	0	1.118.658	650.540	10.447.186	433.899			223.732	108.423	337.006	20	0	0	5	6	31
<b>TOTAL</b>	<b>210.809.011</b>	<b>6.189.456</b>	<b>37.273.002</b>	<b>26.474.506</b>	<b>17.851.936</b>	<b>298.597.911</b>	<b>1.065.986</b>	<b>515.788</b>	<b>1.018.663</b>	<b>519.408</b>	<b>268.886</b>	<b>816.060</b>	<b>200</b>	<b>12</b>	<b>36</b>	<b>51</b>	<b>67</b>	<b>366</b>

# SISTEMA DE TRANSPORTE POR ÔNIBUS CONVENCIONAL E BRT DE BH

## MOVIMENTO DIÁRIO E MÉDIA DE PASSAGEIROS REGISTRADOS NO MÊS

**MÊS**    mai-20

		Passageiro Registrado		
		Dia Útil	Sábado	Domingo/Feriado
01/mai/20	Sex			138.751
02/mai/20	Sáb		206.126	
03/mai/20	Dom			99.560
04/mai/20	Seg	431.769		
05/mai/20	Ter	423.069		
06/mai/20	Qua	430.561		
07/mai/20	Qui	423.361		
08/mai/20	Sex	444.224		
09/mai/20	Sáb		230.350	
10/mai/20	Dom			107.426
11/mai/20	Seg	428.264		
12/mai/20	Ter	417.526		
13/mai/20	Qua	421.596		
14/mai/20	Qui	410.784		
15/mai/20	Sex	421.488		
16/mai/20	Sáb		210.587	
17/mai/20	Dom			101.261
18/mai/20	Seg	427.650		
19/mai/20	Ter	421.193		
20/mai/20	Qua	427.633		
21/mai/20	Qui	421.069		
22/mai/20	Sex	428.212		
23/mai/20	Sáb		224.285	
24/mai/20	Dom			98.382
25/mai/20	Seg	453.732		
26/mai/20	Ter	455.935		
27/mai/20	Qua	462.437		
28/mai/20	Qui	456.582		
29/mai/20	Sex	470.903		
30/mai/20	Sáb		247.310	
31/mai/20	Dom			105.160

1º Decêndio	Total	Média	Nº de Dias
Dia Útil	2.152.984	430.597	5
Sábado	436.476	218.238	2
Domingo/Feriado	345.737	115.246	3
<b>TOTAL</b>	<b>2.935.197</b>		10

2º Decêndio	Total	Média	Nº de Dias
Dia Útil	3.376.134	422.017	8
Sábado	210.587	210.587	1
Domingo/Feriado	101.261	101.261	1
<b>TOTAL</b>	<b>3.687.982</b>		10

3º Decêndio	Total	Média	Nº de Dias
Dia Útil	3.148.870	449.839	7
Sábado	471.595	235.798	2
Domingo/Feriado	203.542	98.382	2
<b>TOTAL</b>	<b>3.824.007</b>		11

Mês	Total	Média	Nº de Dias
Dia Útil	8.677.988	433.899	20
Sábado	1.118.658	223.732	5
Domingo/Feriado	650.540	108.423	6
<b>TOTAL</b>	<b>10.447.186</b>		31

**LEGENDA**

Dia Útil
Sábado
Domingo/Feriado

Obs.:

- excluído o passageiro da linha 9999 - Teste vistoria
- excluído o passageiro da linha 4003 - Linha de Acesso ao Shopping Barreiro
- excluído o passageiro das linhas 4004 e 1002 - Linha de Banheiro das Estações
- excluído o passageiro da linha 2002 - Linha de Bloqueio do Restaurante Popular
- diminuição do número de passageiro por dia devido a Pandemia do COVID19**

**PASSAGEIROS DO MOVE - AV. CRISTIANO MACHADO - ACOMPANHAMENTO MENSAL**

**LINHAS TRONCAIS, ESTAÇÕES DE TRANSFERÊNCIA E LINHAS DE ESTAÇÕES**

LINHAS	DEZEMBRO/2019		JANEIRO/2020		FEVEREIRO/2020		MARÇO/2020		ABRIL/2020		MAIO/2020	
	TOTAL	MÉDIA DU	TOTAL	MÉDIA DU	TOTAL	MÉDIA DU	TOTAL	MÉDIA DU	TOTAL	MÉDIA DU	TOTAL	MÉDIA DU
62	179.944	7.853	181.529	7.030	175.415	7.976	153.644	7.856	81.565	3.136	94.979	3.701
66	91.502	4.587	92.448	3.937	94.174	4.674	80.141	4.773	32.747	1.527	41.875	1.875
82	69.429	3.510	72.538	3.097	67.360	3.566	60.633	3.590	29.807	1.400	40.018	1.822
85	33.601	1.681	35.693	1.513	38.061	1.794	31.698	1.849	4.704	632	81	*
3001	486.536	20.580	465.164	18.298	448.554	20.212	377.372	20.130	184.574	7.729	217.255	9.043
3002	69.351	3.150	56.875	2.275	54.480	2.525	49.630	2.655	19.813	782	5.002	230
6030	11.857	681	13.468	612	12.607	742	8.730	670	0	*	0	*
8550	1.150	*	955	*	1.171	*	537	*	0	*	0	*
8551	6.221	270	6.093	241	5.858	266	5.286	268	2.723	110	3.043	128
CM02	6.437	321	6.966	265	7.317	327	7.076	372	4.608	176	5.323	202
CM03	45.924	1.755	40.592	1.490	40.511	1.678	33.916	1.716	15.951	627	16.755	652
CM04	9.242	420	9.094	361	8.935	411	7.247	381	3.411	136	3.867	155
CM05	3.325	154	3.457	140	3.280	150	3.316	168	1.689	71	1.710	72
CM06	28.059	1.245	27.219	1.076	28.653	1.309	24.867	1.293	13.917	571	15.182	614
CM07	27.796	1.276	25.954	1.047	26.194	1.222	22.097	1.161	10.630	440	11.699	479
CM08	7.116	304	6.905	268	7.106	312	6.250	302	3.878	152	3.793	147
CM09	18.635	787	17.911	719	17.258	797	14.521	734	8.530	356	9.404	381
CM10	35.117	1.637	34.191	1.382	33.372	1.557	30.551	1.665	14.730	618	16.188	673
PR01	257.776	11.799	239.679	9.961	220.286	10.399	184.928	10.315	88.606	4.106	99.139	4.355
PR02	345.311	14.185	318.131	12.169	329.197	13.294	251.743	13.172	110.992	4.335	128.516	5.123
SD01	205.370	9.299	192.070	7.973	179.831	8.702	149.132	8.525	69.227	3.219	85.076	3.782
SD02	209.934	8.764	196.871	7.660	206.349	8.617	152.128	8.194	54.799	2.131	61.296	2.459
<b>TOTAL GERAL</b>	<b>2.149.633</b>	<b>94.257</b>	<b>2.043.803</b>	<b>81.512</b>	<b>2.005.969</b>	<b>90.531</b>	<b>1.655.443</b>	<b>89.789</b>	<b>756.901</b>	<b>31.841</b>	<b>860.201</b>	<b>35.894</b>

CM - Estações de Transferência da Av. Cristiano Machado

PR E SD - Estações de Transferência da Área Central

**Média dos dias úteis até o dia 18/03/2020**

**LINHA 3000 (BLOQUEIO) E LINHAS ALIMENTADORAS ESTAÇÃO SAO GABRIEL**

LINHAS	DEZEMBRO/2019		JANEIRO/2020		FEVEREIRO/2020		MARÇO/2020		ABRIL/2020		MAIO/2020	
	TOTAL	MÉDIA DU	TOTAL	MÉDIA DU	TOTAL	MÉDIA DU	TOTAL	MÉDIA DU	TOTAL	MÉDIA DU	TOTAL	MÉDIA DU
3000	213.226	8.535	194.532	7.205	202.554	8.285	162.291	8.039	79.907	3.209	104.311	4.062
503	39.695	1.748	37.574	1.458	37.629	1.694	31.739	1.706	12.879	548	14.516	599
504	54.625	2.334	51.591	1.973	50.871	2.233	41.899	2.242	15.371	628	16.429	672
702	33.169	1.368	25.166	945	12.829	567	11.345	601	4.098	166	5.056	209
703	22.650	953	20.503	786	20.637	920	17.804	897	8.023	330	8.595	352
705	22.010	963	21.225	839	20.498	935	17.791	922	8.061	345	8.739	374
706	17.479	769	17.390	680	17.827	798	15.200	788	5.415	226	5.908	248
707	43.054	1.912	42.208	1.646	49.683	2.258	41.109	2.204	17.816	772	21.906	932
708	27.397	1.096	27.820	1.056	29.888	1.264	25.337	1.210	12.848	507	13.711	539
709	2.048	*	1.480	*	1.555	*	1.498	*	1.198	*	1.015	*
710	430	*	319	*	370	*	355	*	229	*	165	*
711	57.510	2.352	53.040	2.016	53.146	2.297	46.022	2.316	22.989	941	25.661	1.039
713	43.046	1.804	38.526	1.471	39.393	1.742	32.575	1.723	13.087	537	15.190	625
714	23.385	927	21.749	806	20.395	857	17.354	830	8.978	341	9.987	390
715	58.387	2.396	55.120	2.099	54.058	2.372	46.700	2.338	26.093	1.051	29.826	1.164
716	33.647	1.426	31.055	1.207	30.601	1.373	26.047	1.359	11.627	495	13.274	554
732	2.007	*	1.310	*	1.610	*	1.299	*	850	*	669	*
734	10.634	462	9.782	381	10.403	467	8.768	452	3.587	154	3.680	155
806	46.922	1.972	44.441	1.726	44.766	1.998	38.474	1.994	16.784	705	19.268	823
807	38.661	1.526	36.353	1.376	34.279	1.436	29.155	1.432	15.595	650	18.152	761
808	52.024	2.163	50.235	1.950	47.789	2.098	42.345	2.130	17.851	731	20.694	880
809	30.054	1.231	27.812	1.054	29.095	1.259	24.545	1.226	11.577	455	12.223	469
810	21.147	898	20.491	796	21.174	948	17.237	927	7.319	313	7.941	339
811	33.040	1.376	29.888	1.135	32.012	1.397	27.267	1.375	12.560	526	12.498	520
812	219	*	133	*	265	*	151	*	52	*	61	*
813	61.922	2.586	53.999	2.047	56.225	2.420	46.095	2.345	24.591	1.017	27.437	1.101
814	53.871	2.253	47.826	1.821	48.511	2.111	41.368	2.116	20.264	805	22.179	876
815	123.341	5.037	113.170	4.253	114.209	4.844	95.933	4.725	55.825	2.261	62.044	2.397
823	48.684	2.073	43.947	1.690	44.708	1.982	37.998	1.998	16.361	675	18.696	775
825	43.318	1.721	38.186	1.415	38.729	1.625	34.474	1.639	19.167	772	22.476	907
832	54.758	2.296	49.813	1.899	50.446	2.189	43.674	2.203	22.067	905	24.964	1.015
836	1.964	*	1.356	*	1.771	*	1.550	*	950	*	739	*
837	32.677	1.421	29.192	1.134	31.056	1.383	26.013	1.377	12.047	476	12.908	511
<b>Total Geral</b>	<b>1.347.001</b>	<b>55.598</b>	<b>1.237.232</b>	<b>46.862</b>	<b>1.248.982</b>	<b>53.753</b>	<b>1.051.412</b>	<b>53.114</b>	<b>506.066</b>	<b>20.538</b>	<b>580.918</b>	<b>23.287</b>

\* Linhas que não operam dia útil

PASSAGEIROS DO MOVE - AV. ANTÔNIO CARLOS - ACOMPANHAMENTO MENSAL

LINHAS TRONCAIS, ESTAÇÕES DE TRANSFERÊNCIA E LINHAS DE ESTAÇÕES

LINHAS	DEZEMBRO/2019		JANEIRO/2020		FEVEREIRO/2020		MARÇO/2020		ABRIL/2020		MAIO/2020	
	TOTAL	MÉDIA DU	TOTAL	MÉDIA DU	TOTAL	MÉDIA DU	TOTAL	MÉDIA DU	TOTAL	MÉDIA DU	TOTAL	MÉDIA DU
51	143.406	6.610	143.223	5.688	143.358	6.736	126.605	7.194	48.371	2.027	57.267	2.403
64	129.454	5.399	124.429	4.685	121.294	5.257	101.827	5.316	54.923	2.206	69.952	2.797
67	88.917	4.235	90.791	3.751	91.216	4.185	72.963	4.251	9.491	1.240	7.352	490
2000	76.157	3.282	74.252	2.901	73.491	3.279	63.266	3.868	34.515	1.370	39.543	1.570
2001	299.902	12.742	295.149	11.525	289.566	12.776	244.190	12.721	116.322	4.809	135.179	5.567
5250	136.122	6.340	134.992	5.408	136.949	6.476	119.952	6.650	55.690	2.326	65.464	2.725
5550	34.345	1.688	35.327	1.490	34.256	1.696	29.976	1.754	9.981	467	10.907	495
6000	98.827	4.255	94.625	3.657	101.291	4.350	79.129	4.332	32.352	1.306	37.759	1.503
6001	733.216	32.562	719.660	28.525	712.530	31.320	577.284	31.675	229.772	9.793	271.506	11.389
6031	13.535	769	15.758	716	14.127	831	10.033	772	0	*	0	*
6350	107.132	4.510	107.053	4.103	102.430	4.500	96.301	4.574	59.105	2.378	66.478	2.700
7000	280.193	11.365	251.549	9.649	251.242	10.733	194.363	10.497	72.337	2.889	82.981	3.325
7001	330.783	14.321	322.054	12.915	316.156	14.251	262.222	14.269	122.891	5.126	138.346	5.681
AC01	45.738	1.945	45.850	1.795	45.165	2.012	38.813	2.016	20.236	819	24.231	983
AC02	31.862	1.403	28.703	1.172	29.173	1.337	25.755	1.390	12.441	503	15.735	634
AC03	46.870	2.046	45.719	1.737	45.799	2.075	39.535	2.049	18.808	773	22.235	909
AC04	26.145	1.181	26.110	1.034	25.264	1.152	22.727	1.183	12.508	504	13.716	540
AC05	28.889	1.249	29.031	1.150	28.590	1.222	25.747	1.290	12.463	501	13.795	542
AC06	12.755	560	12.857	502	12.442	556	10.247	560	4.270	180	5.134	213
AC07	17.448	777	17.640	722	18.056	825	14.547	775	6.444	266	7.075	286
AC08	40.426	1.911	35.487	1.452	41.524	2.011	34.278	1.992	11.461	476	13.623	562
AC09	17.214	802	16.646	668	16.983	796	13.735	768	5.050	212	6.362	269
AC10	25.219	1.120	24.371	949	24.374	1.096	20.330	1.086	9.538	390	10.519	431
AC12	29.559	1.123	32.390	1.208	28.695	1.222	24.241	1.188	13.257	545	14.323	586
AC13	60.925	2.761	59.252	2.340	63.247	2.759	51.857	2.801	20.641	879	23.257	967
AC14	60.641	3.043	50.955	2.052	62.196	2.907	75.280	5.023	11.440	477	13.416	549
AC15	8.426	387	8.129	324	10.267	451	7.911	433	3.110	134	3.450	147
AC16	36.445	1.738	31.300	1.266	36.480	1.743	34.514	1.897	15.113	676	17.112	746
AC17	32.221	1.396	32.123	1.263	31.769	1.424	26.784	1.370	15.000	628	16.957	699
AC18	24.093	1.041	24.337	952	23.777	1.045	20.519	1.038	9.710	399	10.900	439
AC19	15.187	639	15.201	595	14.723	658	12.372	656	5.425	227	6.718	262
AC20	19.587	841	18.672	721	18.834	822	15.605	816	8.250	342	8.433	352
AC21	14.014	605	14.041	551	15.066	611	12.206	630	6.485	266	6.918	280
AC22	18.525	826	19.596	776	18.428	842	16.256	842	9.028	373	10.101	416
AC23	29.581	1.133	27.757	948	29.049	1.141	23.917	1.148	9.760	380	11.057	421
AC24	37.397	1.585	36.382	1.385	36.971	1.608	32.216	1.600	17.344	676	19.044	735
AC25	31.675	1.507	27.687	1.094	37.240	1.695	30.893	1.766	11.158	455	12.726	518
<b>TOTAL GERAL</b>	<b>3.182.831</b>	<b>139.699</b>	<b>3.089.098</b>	<b>121.669</b>	<b>3.102.018</b>	<b>138.398</b>	<b>2.608.396</b>	<b>142.189</b>	<b>1.114.690</b>	<b>46.207</b>	<b>1.289.571</b>	<b>53.009</b>

AC - Estações de Transferência da Av. Antônio Carlos  
Média dos dias úteis até o dia 18/03/2020

LINHAS ALIMENTADORAS ESTAÇÃO PAMPULHA E OUTRAS INTEGRADAS

LINHAS	DEZEMBRO/2019		JANEIRO/2020		FEVEREIRO/2020		MARÇO/2020		ABRIL/2020		MAIO/2020	
	TOTAL	MÉDIA DU	TOTAL	MÉDIA DU	TOTAL	MÉDIA DU	TOTAL	MÉDIA DU	TOTAL	MÉDIA DU	TOTAL	MÉDIA DU
510	42.944	1.877	40.931	1.604	40.751	1.838	34.344	1.842	15.401	637	18.057	742
614	104.168	4.663	96.327	3.816	97.270	4.498	83.213	4.457	38.313	1.612	44.916	1.875
615	58.915	2.575	57.369	2.257	57.732	2.605	47.359	2.553	20.660	887	23.528	993
616	94.676	3.873	92.576	3.530	88.070	3.732	71.181	3.586	34.709	1.409	41.669	1.663
617	134.263	5.861	128.175	5.025	126.572	5.720	106.449	5.660	46.764	1.971	54.393	2.269
618	128.305	5.627	122.304	4.810	119.065	5.413	99.455	5.299	45.434	1.914	53.056	2.205
619	61.941	2.856	59.083	2.385	58.923	2.791	47.392	2.712	14.617	640	16.479	717
620	29.300	1.365	28.248	1.149	28.160	1.341	22.931	1.335	7.008	306	8.327	361
643	35.309	1.593	34.310	1.370	34.155	1.586	28.694	1.631	9.038	384	10.635	448
644	41.776	1.931	40.743	1.644	40.702	1.927	34.315	1.952	11.713	509	14.365	620
645	40.952	1.871	40.999	1.656	39.553	1.853	32.657	1.839	12.531	543	14.839	638
712	50.549	2.277	46.468	1.840	46.414	2.151	39.735	2.202	15.143	642	17.307	737
717	26.392	1.144	25.488	991	25.486	1.129	21.041	1.105	8.664	358	9.682	403
718	17.951	844	16.718	671	17.201	831	14.389	851	4.101	175	4.569	194
719	73.898	3.362	70.183	2.774	72.480	3.381	63.248	3.448	26.657	1.154	30.514	1.298
5106	189.084	7.958	171.975	6.497	173.486	7.641	138.964	7.632	45.520	1.782	52.247	2.029
5107	27.160	1.531	31.238	1.420	31.055	1.573	24.593	1.597	8.258	413	10.802	540
5201	259.197	12.369	252.763	10.437	251.270	12.082	207.795	12.085	86.828	3.671	104.555	4.367
5401	77.562	3.641	71.754	2.868	86.765	4.138	65.464	3.897	20.031	832	23.613	984
8101	172.706	8.155	160.922	6.681	153.632	7.621	128.462	7.569	51.493	2.332	63.626	2.773
Total Geral	1.667.048	75.371	1.588.574	63.425	1.588.742	73.850	1.311.681	73.254	522.883	22.172	617.179	25.857

LINHAS ALIMENTADORAS ESTAÇÃO VENDA NOVA / ESTAÇÃO VILARINHO

LINHAS	DEZEMBRO/2019		JANEIRO/2020		FEVEREIRO/2020		MARÇO/2020		ABRIL/2020		MAIO/2020	
	TOTAL	MÉDIA DU	TOTAL	MÉDIA DU	TOTAL	MÉDIA DU	TOTAL	MÉDIA DU	TOTAL	MÉDIA DU	TOTAL	MÉDIA DU
607	110.280	4.481	98.274	3.741	98.448	4.268	82.023	4.286	39.652	1.620	44.862	1.791
608	86.379	3.593	78.501	2.999	76.582	3.374	63.651	3.310	31.612	1.318	36.240	1.470
621	38.107	1.549	34.555	1.268	36.290	1.523	30.010	1.530	11.686	472	12.948	501
622	9.224	503	11.230	510	9.253	533	8.686	527	4.121	206	4.767	238
623	18.057	791	17.680	705	16.990	777	14.381	799	5.419	230	6.585	276
624	44.055	1.876	43.253	1.681	41.497	1.845	35.757	1.827	18.515	790	20.483	863
625	28.003	1.156	26.840	1.013	27.900	1.209	22.554	1.164	10.022	410	11.420	462
626	59.587	2.500	59.069	2.319	54.704	2.444	47.135	2.410	25.621	1.083	29.011	1.209
627	77.220	3.330	73.577	2.875	71.641	3.223	62.082	3.217	29.332	1.251	34.457	1.456
630	2.251	80	2.103	75	1.928	73	1.617	74	766	31	793	29
631	2.331	99	2.281	89	2.180	96	2.127	91	1.760	75	1.890	81
633	42.609	1.849	40.452	1.592	39.322	1.791	33.128	1.760	14.342	618	16.078	681
634	136.297	5.689	123.324	4.767	121.755	5.393	101.159	5.282	46.258	1.923	53.870	2.204
635	46.750	2.005	44.949	1.765	42.550	1.931	36.358	1.929	15.494	666	17.014	720
636	29.664	1.246	28.973	1.126	28.166	1.243	24.069	1.234	11.883	502	13.027	544
637	33.943	1.430	31.208	1.192	31.488	1.398	26.181	1.340	13.160	539	13.955	575
638	37.227	1.609	34.401	1.349	33.386	1.505	28.998	1.547	12.193	517	13.886	586
640	22.154	949	20.785	790	21.912	979	18.977	985	7.028	280	7.817	314
641	67.776	2.927	62.673	2.456	61.384	2.743	52.445	2.827	22.157	937	27.757	1.154
642	24.456	1.274	23.809	1.047	22.273	1.224	17.419	1.175	1.491	69	1.956	88
735	38.584	1.620	36.638	1.425	35.295	1.564	29.646	1.531	12.018	507	13.944	582
736	32.936	1.426	30.327	1.189	28.768	1.295	23.948	1.263	12.247	517	13.654	584
737	63.380	2.821	59.608	2.376	56.906	2.677	48.529	2.702	19.476	849	21.797	936
738	57.594	2.308	54.113	2.029	53.910	2.240	46.878	2.219				



**PASSAGEIROS/MÊS REGISTRADOS NO M.C.O POR LINHA  
CLASSIFICAÇÃO QUANTITATIVA**

Linha	TS	Nome da Linha	MÊS	mai-20
			Consórcio	Passageiros M.C.O
6001	BLQ	LINHA DE BLOQUEIO ESTAÇÃO PAMPULHA	801	271.506
3001	BLQ	LINHAS DE BLOQUEIO ESTAÇÃO SÃO GABRIEL	802	217.255
1001	BLQ	LINHAS DE BLOQUEIO ESTAÇÃO DIAMANTE	803	146.227
1502	DI	VISTA ALEGRE / GUARANI	803	145.403
3503A	DI	SANTA TEREZINHA/SÃO GABRIEL	804	143.008
30	TO	ESTAÇÃO DIAMANTE/CENTRO	803	142.405
7001	BLQ	LINHA DE BLOQUEIO ESTAÇÃO VILARINHO	801	138.346
2001	BLQ	LINHAS DE BLOQUEIO ESTAÇÃO VENDA NOVA	801	135.179
3050	TO	ESTAÇÃO DIAMANTE/HOSPITAIS VIA BH SHOPPING	803	130.357
9101	DI	ALTO VERA CRUZ/SANTA LUCIA	802	128.561
PR02	MOVE	ESTAÇÃO DE TRANSFERÊNCIA CARIJÓS	802	128.516
9250	PE	CAETANO FURQUIM/NOVA CINTRA VIA SAVASSI	801	109.552
1505	DI	ALTO DOS PINHEIROS/TUPI	802	108.694
5201	DI	DONA CLARA/BURITIS	801	104.555
3000	BLQ	LINHAS DE BLOQUEIO ESTAÇÃO SÃO GABRIEL	802	104.311
PR01	MOVE	ESTAÇÃO DE TRANSFERÊNCIA TAMOIOS	802	99.139
8207	DI	MARIA GORETTI/ESTRELA DALVA	803	95.378
62	TO	ESTAÇÃO VENDA NOVA/SAVASSI VIA HOSPITAIS	801	94.979
4802A	DI	PINDORAMA/BOA VISTA	802	94.503
3054	SE	MILIONARIOS/CENTRO	803	93.691
9205	DI	NOVA VISTA/NOVA CINTRA	803	86.758
4110	DI	DOM CABRAL/BELVEDERE	804	85.476
SD01	MOVE	ESTAÇÃO DE TRANSFERÊNCIA SÃO PAULO	802	85.076
1509	DI	CALIFORNIA/TUPI	802	83.826
7000	BLQ	LINHA DE ACESSO ESTAÇÃO VILARINHO	801	82.981
4001	BLQ	LINHAS DE BLOQUEIO ESTAÇÃO BARREIRO	803	81.324
9407	DI	ALTO VERA CRUZ/DOM BOSCO	804	79.091
2104	DI	NOVA GAMELEIRA/BH SHOPPING	803	76.673
330	AL	ESTAÇÃO BARREIRO / INDEPENDENCIA	803	75.292
3051	SE	FLAVIO MARQUES LISBOA / SAVASSI VIA N.S.CARMO	803	73.973
8350	TO	ESTAÇÃO SÃO GABRIEL/ESTAÇÃO BARREIRO	802	71.247
64	TO	ESTAÇÃO VENDA NOVA/ASSEMBLÉIA VIA CARLOS LUZ	801	69.952
9202	DI	POMPEIA/JARDIM AMERICA	802	69.565
2101	DI	GRAJAU/SION	803	69.306
3302A	SE	NOVA PAMPULHA VIA ITAMARATI	804	69.187
2151	PE	VISTA ALEGRE/SERRA	803	67.897
4403A	SE	ZOOLOGICO VIA SERRANO	804	67.216
6350	TO	EST.VILARINHO/EST.BARREIRO VIA ANEL RODOVIARIO	802	66.478
5250	TO	ESTAÇÃO PAMPULHA / BETANIA	801	65.464
8101	DI	SANTA CRUZ/ALTO SANTA LUCIA	801	63.626
4103	DI	APARECIDA/MANGABEIRAS	801	62.365
815	AL	ESTAÇÃO SÃO GABRIEL / CONJUNTO PAULO VI	802	62.044
8001A	DI	SANTA INES/BH SHOPPING	802	61.861
SD02	MOVE	ESTAÇÃO DE TRANSFERÊNCIA RIO DE JANEIRO	802	61.296
3052	TO	ESTAÇÃO DIAMANTE/BH SHOPPING-VIA HAVAI	803	59.661
3030	RA	PILAR-OLHOS D' ÁGUA / CENTRO	803	58.994
1404A	DI	PALMEIRAS / ALÍPIO DE MELO	803	58.318
3501A	DI	JARDIM ALVORADA/SÃO MARCOS	802	57.899
4801A	DI	JARDIM FILADELFIA/BOA VISTA A	804	57.490
51	TO	ESTAÇÃO PAMPULHA/CENTRO/HOSPITAIS	801	57.267

Linha	TS	Nome da Linha	Consórcio	Passageiros M.C.O
3055	TO	ESTAÇÃO BARREIRO/SAVASSI VIA BHSOPPING	803	57.177
5502C	SE	POUSADA SANTO ANTONIO	802	56.975
4113	DI	BOM JESUS/BELVEDERE	803	54.764
617	AL	ESTAÇÃO PAMPULHA / PIRATININGA VIA RIO BRANCO	801	54.393
634	AL	EST. VILARINHO/NOVA YORK VIA JD.DOS COMERCIARIOS	801	53.870
618	AL	ESTAÇÃO PAMPULHA / JARDIM LEBLON	801	53.056
9032	RA	GRANJA DE FREITAS	802	52.699
9412	DI	CONJ.TAQUARIL/PADRE EUSTAQUIO	803	52.592
5106	DI	BANDEIRANTES / BH SHOPPING	801	52.247
4108	DI	PEDRO II/MANGABEIRAS	804	52.114
9208	DI	TAQUARIL/CONJUNTO SANTA MARIA	802	49.573
8103	DI	NOVA FLORESTA/SANTA LUCIA	802	48.814
4403D	SE	URCA-CONFISCO	804	48.557
9503	DI	TAQUARIL/JARAGUA	802	48.548
1505R	RD	CONJUNTO FELICIDADE / CENTRO	802	47.696
5503A	SE	GOIANIA A	802	46.640
341	AL	ESTAÇÃO BARREIRO / ESTAÇÃO DIAMANTE VIA SAUDE	803	45.441
4002	BLQ	LINHAS DE BLOQUEIO ESTAÇÃO BARREIRO	803	45.418
9214	DI	CAETANO FURQUIM / HAVAI - VIA ALTO HAVAI	802	44.961
614	AL	ESTAÇÃO PAMPULHA / CÉU AZUL A	801	44.916
607	AL	ESTAÇÃO VILARINHO/ESPLENDOR	801	44.862
8203	DI	RENASCENCA/BURITIS	801	44.034
8208	DI	SANTA CRUZ / UNI-ESTORIL	803	43.205
9204	DI	SANTA EFIGENIA/ESTORIL	803	42.963
4034	RA	NOVO DOM BOSCO / SAVASSI VIA PADRE EUSTAQUIO	804	42.148
4102	DI	APARECIDA/SERRA	801	42.039
33	TO	ESTAÇÃO BARREIRO/CENTRO-HOSPITAIS	803	41.997
4107	DI	ALTO CAICARA/SERRA	804	41.913
66	TO	ESTAÇÃO VILARINHO/CENTRO/HOSPITAIS VIA C.MACHADO	801	41.875
4405	SE	COQUEIROS	804	41.762
616	AL	ESTAÇÃO PAMPULHA / CÉU AZUL C	801	41.669
3501B	DI	OURO PRETO 3A GLEBA/BAIRRO IPE VIA JD. MONTANHES	802	41.639
1510	DI	MADRE GERTRUDES/PROVIDENCIA	802	41.430
202	AM	ESTAÇÃO VILA OESTE	803	41.406
1404C	DI	PALMEIRAS / SÃO SALVADOR	803	40.481
82	TO	ESTACÃO SÃO GABRIEL / SAVASSI VIA HOSPITAIS	802	40.018
8501	DI	MARIA GORETTI/ENGENHO NOGUEIRA VIA OURO PRETO	802	39.636
2000	BLQ	LINHAS DE BLOQUEIO ESTAÇÃO VENDA NOVA	801	39.543
SC01B	CI	CONTORNO B	801	39.525
9104	DI	SAGRADA FAMILIA/LUXEMBURGO	802	38.886
3302D	SE	BRAUNAS	804	38.844
9211	DI	CAETANO FURQUIM/HAVAI	802	38.772
311	AL	ESTAÇÃO DIAMANTE / INDEPENDENCIA	803	37.968
342	AL	ESTAÇÃO BARREIRO / SOLAR VIA ESTAÇÃO DIAMANTE	803	37.918
6000	BLQ	LINHA DE ACESSO ESTAÇÃO PAMPULHA	801	37.759
8106	DI	SANTA CRUZ/BH SHOPPING VIA BELVEDERE	802	37.670
901	AL	CIRCULAR LESTE	802	37.576
102	VF	NOSSA SENHORA DE FATIMA/HOSPITAL EVANGELICO	804	36.703
3302B	SE	XANGRILA VIA ITAMARATI	804	36.496
608	AL	NOVA PAMPULHA/VENDA NOVA	801	36.240
4501	DI	CALIFORNIA II / SÃO PAULO	802	36.019
205	AL	METRO CALAFATE/BURITIS	803	35.911
4111	DI	DOM CABRAL/ANCHIETA	804	35.119
5033	RA	STA TEREZINHA/PCA.DA LIBERDADE VIA TANC.NEVES	804	35.094
302	AL	ESTAÇÃO DIAMANTE / VILA PINHO	803	34.671

Linha	TS	Nome da Linha	Consórcio	Passageiros M.C.O
627	AL	ESTAÇÃO VENDA NOVA/MANTIQUEIRA	801	34.457
9803	DI	TAQUARIL/PALMARES	802	34.268
8151	TO	ESTAÇÃO SÃO GABRIEL/BHSHOPPING VIA ANEL RODOVIARIO	802	33.709
5203	DI	CASTELO/ESTRELA DO ORIENTE-VIA MANACAS	803	33.135
4201	DI	ALTO CAICARA/NOVA CINTRA	804	33.047
9206	DI	VERA CRUZ/BURITIS	803	32.125
4032	RA	CAICARA /SAVASSI/ PCA. DA LIBERDADE	804	31.923
5506A	SE	RIBEIRO DE ABREU	802	31.909
9030	RA	CASTANHEIRAS/CENTRO	802	31.818
3029	SE	REGINA / CENTRO	803	31.717
9201	DI	BALEIA/NOVA GRANADA	802	31.518
738	AL	ESTAÇÃO VILARINHO/CONJ.ZILAH SPOSITO	801	30.769
719	AL	ESTAÇÃO PAMPULHA / FLORAMAR	801	30.514
715	AL	ESTAÇÃO SÃO GABRIEL/MONTE AZUL	802	29.826
4150	PE	SHOPPING DEL REY/BH SHOPPING	803	29.147
626	AL	ESTAÇÃO VENDA NOVA/ESPLendor VIA NOVA AMERICA	801	29.011
9415	DI	NOSSA SENHORA DE FÁTIMA/BONFIM	804	28.484
2102	DI	GAMELEIRA / SERRA	803	28.358
318	AL	ESTAÇÃO BARREIRO/JARDIM LIBERDADE VIA MILIONARIOS	803	28.287
9411	DI	CASA BRANCA/SÃO JOSE	804	27.917
641	AL	ESTAÇÃO VILARINHO/SERRA VERDE	801	27.757
2103	DI	PRADO/ANCHIETA	803	27.634
813	AL	ESTAÇÃO SÃO GABRIEL/PAULO VI VIA RIBEIRO DE ABREU	802	27.437
9414	DI	SANTA INES/JOAO PINHEIRO	803	27.216
3053	TO	ESTAÇÃO BARREIRO/B.PRETO	803	27.114
SC01A	CI	CONTORNO A	801	26.781
3301A	SE	SANTA TEREZINHA	804	26.538
32	TO	ESTAÇÃO BARREIRO/CENTRO-TAMOIOS	803	26.232
103	VF	VILA CAFEZAL/RUA POUSO ALTO	804	26.192
4031	RA	SANTA MARIA / HOSPITAIS	804	26.150
309	AL	ESTAÇÃO DIAMANTE / BAIRRO PETROPOLIS	803	26.026
711	AL	ESTAÇÃO SÃO GABRIEL/SOLIMÕES	802	25.661
5104	DI	SUZANA/CRUZEIRO-VIA UNIVERSITÁRIO	801	25.642
4205	DI	ERMELINDA/SALGADO FILHO	801	25.598
9403	DI	PARAISO/CAICARA	804	25.378
305	AL	ESTAÇÃO DIAMANTE / MANGUEIRAS	803	25.178
9404	DI	SÃO LUCAS/NOVA ESPERANCA	802	25.035
832	AL	ESTAÇÃO SÃO GABRIEL / CAPITAO EDUARDO	802	24.964
9502	DI	SÃO GERALDO/SÃO FRANCISCO VIA ESPLANADA	802	24.898
8401	DI	CACHOEIRINHA/SÃO JOSE	804	24.469
609	AL	SERRA VERDE/SANTA MONICA	801	24.330
AC01	MOVE	ESTAÇÃO DE TRANSFERÊNCIA CANDELÁRIA	801	24.231
1000	BLQ	LINHAS DE BLOQUEIO ESTAÇÃO DIAMANTE	803	23.676
5401	DI	SÃO LUIS/DOM CABRAL	801	23.613
615	AL	ESTAÇÃO PAMPULHA / CÉU AZUL B	801	23.528
5503B	SE	GOIANIA B	802	23.394
AC13	MOVE	ESTAÇÃO DE TRANSFERÊNCIA MINEIRÃO	801	23.257
9106	DI	SAGRADA FAMILIA/SERRA	802	23.208
8205	DI	MARIA GORETTI/NOVA GRANADA VIA ALTO BARROCA	803	23.064
4033	RA	CAMARGOS/CENTRO	804	22.780
825	AL	ESTACAO SÃO GABRIEL/VITORIA II VIA UPA-NORDESTE	802	22.476
9105	DI	NOVA VISTA/SION	802	22.467
104	CI	ESTAÇÃO LAGOINHA / AVENIDA	801	22.355
AC03	MOVE	ESTAÇÃO DE TRANSFERÊNCIA QUADROS DO VILARINHO	801	22.235
1145	SE	BAIRRO DAS INDUSTRIAS	803	22.188

Linha	TS	Nome da Linha	Consórcio	Passageiros M.C.O
814	AL	ESTAÇÃO SÃO GABRIEL / JARDIM VITORIA	802	22.179
325	AL	ESTAÇÃO BARREIRO / FLAVIO MARQUES LISBOA	803	22.044
707	AL	ESTAÇÃO SÃO GABRIEL/JARDIM GUANABARA	802	21.906
737	AL	ESTAÇÃO VILARINHO/JAQUELINE	801	21.797
SC04A	CI	SANTA CASA/SAVASSI/RODOVIARIA A	801	21.687
328	AL	ESTAÇÃO BARREIRO / CARDOSO B	803	21.187
101	VF	AGLOMERADO SANTA LUCIA	803	20.777
808	AL	ESTAÇÃO SÃO GABRIEL / PAULO VI	802	20.694
3250	TO	ESTAÇÃO DIAMANTE/BURITIS VIA PALMEIRAS	803	20.594
624	AL	ESTAÇÃO VENDA NOVA / MARIA HELENA A	801	20.483
332	AL	ESTAÇÃO BARREIRO / MILIONARIOS - BONSUCESSO	803	20.311
3502	DI	OURO PRETO/SÃO GABRIEL	804	20.182
9801	DI	SAUDADE/SANTA CRUZ	802	19.998
8405	DI	PALMARES/BELA VISTA	804	19.921
35	TO	ESTAÇÃO BARREIRO/CENTRO	803	19.828
9408	DI	SANTA EFIGENIA/PADRE EUSTAQUIO	802	19.631
9402	DI	SANTA INES/SANTO ANDRE	804	19.399
806	AL	ESTAÇÃO SÃO GABRIEL / VISTA DO SOL VIA NAZARE	802	19.268
AC24	MOVE	ESTAÇÃO DE TRANSFERÊNCIA HOSPITAL ODILON BEHRENS	801	19.044
823	AL	ESTAÇÃO SÃO GABRIEL / BAIRRO VITORIA	802	18.696
4106	DI	SÃO CRISTOVAO/SANTO ANTONIO	801	18.666
2034	RA	CONJUNTO BETÂNIA / CENTRO	803	18.626
310	AL	ESTAÇÃO DIAMANTE / 3 E 4 SECAO	803	18.371
4037	RA	NOSSA SENHORA DA GLÓRIA/CENTRO	804	18.314
822	AL	ESTAÇÃO JOSE CANDIDO/VILA MARIA	802	18.238
807	AL	ESTAÇÃO SÃO GABRIEL / RIBEIRO DE ABREU A	802	18.152
510	AL	ESTAÇÃO PAMPULHA / TREVO VIA GARÇAS	801	18.057
326	AL	ESTAÇÃO BARREIRO / VALE DO JATOBA	803	17.740
712	AL	ESTAÇÃO PAMPULHA/SÃO BERNARDO	801	17.307
9805	DI	SANTA EFIGENIA/RENASCENCA	801	17.300
SC04B	CI	SANTA CASA/RODOVIARIA/SAVASSI B	801	17.133
9103	DI	SANTA TERESA/SANTO ANTONIO	802	17.131
AC16	MOVE	ESTAÇÃO DE TRANSFERÊNCIA COLÉGIO MILITAR	801	17.112
9410	DI	SAGRADA FAMILIA/CORACAO EUCARISTICO	802	17.061
635	AL	ESTAÇÃO VILARINHO / JARDIM DOS COMERCIARIOS C	801	17.014
9501	DI	SÃO LUCAS/JARAGUA	802	16.971
AC17	MOVE	ESTAÇÃO DE TRANSFERÊNCIA SÃO FRANCISCO	801	16.957
4410	SE	CELSO MACHADO VIA SARAMENHA/URCA	804	16.875
CM03	MOVE	ESTAÇÃO DE TRANSFERÊNCIA OURO MINAS	802	16.755
619	AL	ESTAÇÃO PAMPULHA / SANTA MONICA VIA SANTA BRANCA	801	16.479
504	AL	ESTAÇÃO SÃO GABRIEL / SANTA ROSA / APARECIDA	804	16.429
CM10	MOVE	ESTAÇÃO DE TRANSFERÊNCIA SILVIANO BRANDÃO	802	16.188
633	AL	ESTAÇÃO VILARINHO / JARDIM DOS COMERCIARIOS	801	16.078
AC02	MOVE	ESTAÇÃO DE TRANSFERÊNCIA MINAS CAIXA	801	15.735
SC01R	CI	CONTORNO/PRACA MILTON CAMPOS	801	15.695
208	AL	BETANIA / BARREIRO VIA NOVO DAS INDUSTRIAS	803	15.582
8107	DI	CONCORDIA/SÃO PEDRO	802	15.290
8150	PE	UNIAO/SERRA	804	15.290
713	AL	ESTAÇÃO SÃO GABRIEL/LAJEDO	802	15.190
CM06	MOVE	ESTAÇÃO DE TRANSFERÊNCIA CIDADE NOVA	802	15.182
319	VF	VILA CEMIG/CONJ.ESPERANCA	803	14.920
329	AL	ESTAÇÃO BARREIRO / JATOBA	803	14.910
645	AL	EST. PAMPULHA / SANTA MONICA VIA JARDIM ATLANTICO	801	14.839
206	AL	CIRCULAR OESTE	803	14.646
503	AL	ESTAÇÃO SÃO GABRIEL / APARECIDA / SANTA ROSA	804	14.516

Linha	TS	Nome da Linha	Consórcio	Passageiros M.C.O
644	AL	ESTAÇÃO PAMPULHA / SÃO JOAO BATISTA	801	14.365
AC12	MOVE	ESTAÇÃO DE TRANSFERÊNCIA SANTA ROSA	801	14.323
739	AL	ESTAÇÃO VILARINHO/JAQUELINE 2ª SEÇÃO VIA FREI LEOPOLDO	801	14.309
637	AL	ESTAÇÃO VILARINHO / CANAA VIA SERRA VERDE	801	13.955
735	AL	ESTAÇÃO VILARINHO/JULIANA A	801	13.944
638	AL	ESTAÇÃO VILARINHO/MINAS CAIXA	801	13.886
AC05	MOVE	ESTAÇÃO DE TRANSFERÊNCIA CRISTIANO GUIMARÃES	801	13.795
107	VF	VILA MARCOLA / RUA DO OURO	804	13.720
AC04	MOVE	ESTAÇÃO DE TRANSFERÊNCIA UPA VENDA NOVA	801	13.716
708	AL	ESTAÇÃO SÃO GABRIEL/FELICIDADE	802	13.711
736	AL	ESTAÇÃO VILARINHO/JULIANA B	801	13.654
AC08	MOVE	ESTAÇÃO DE TRANSFERÊNCIA LAGOA DO NADO	801	13.623
AC14	MOVE	ESTAÇÃO DE TRANSFERÊNCIA UFMG	801	13.416
716	AL	ESTAÇÃO SÃO GABRIEL/NOVO AARAO REIS	802	13.274
SC02A	CI	PRACA 7/SAVASSI VIA PCA DA LIBERDADE - SANTA CASA	801	13.132
8102	DI	UNIÃO/CARMO SION	802	13.122
636	AL	ESTAÇÃO VILARINHO / JARDIM EUROPA	801	13.027
621	AL	ESTAÇÃO VENDA NOVA / LAGOA	801	12.948
837	AL	ESTAÇÃO SÃO GABRIEL / CONJUNTO RIBEIRO DE ABREU	802	12.908
AC25	MOVE	ESTAÇÃO DE TRANSFERÊNCIA SENAI	801	12.726
811	AL	ESTAÇÃO SÃO GABRIEL / VISTA DO SOL VIA PUC	802	12.498
9405	DI	INSTITUTO AGRONOMICO/MONSENHOR MESSIAS	804	12.437
3301B	SE	CASTELO	804	12.362
740	VF	TUPI / MIRANTE	802	12.325
327	AL	ESTAÇÃO BARREIRO / CARDOSO A	803	12.278
809	AL	ESTAÇÃO SÃO GABRIEL / BELMONTE	802	12.223
CM07	MOVE	ESTAÇÃO DE TRANSFERÊNCIA FEIRA DOS PRODUTORES	802	11.699
8108	DI	CIDADE NOVA/SAVASSI	802	11.555
9209	DI	SAGRADA FAMILIA/GUTIERREZ	802	11.443
625	AL	ESTAÇÃO VENDA NOVA / MARIA HELENA B	801	11.420
335	AL	ESTAÇÃO BARREIRO / LINDEIA	803	11.152
AC23	MOVE	ESTAÇÃO DE TRANSFERÊNCIA IAPI	801	11.057
105	CI	ESTAÇÃO CENTRAL / LOURDES	804	11.024
9210	DI	SANTA TERESA/PRADO	802	10.980
5550	TO	ESTAÇÃO PAMPULHA/ESTAÇÃO PONTO SÃO JOSÉ	801	10.907
AC18	MOVE	ESTAÇÃO DE TRANSFERÊNCIA CACHOEIRINHA	801	10.900
5107	DI	ESTAÇÃO PAMPULHA/SAVASSI	801	10.802
643	AL	ESTAÇÃO PAMPULHA / COPACABANA VIA MONTE CARMELO	801	10.635
AC10	MOVE	ESTAÇÃO DE TRANSFERÊNCIA MONTE CASTELO	801	10.519
203	VF	MORRO DAS PEDRAS/VENTOSA	803	10.481
1030	RA	AVENIDA	804	10.457
AC22	MOVE	ESTAÇÃO DE TRANSFERÊNCIA HOSPITAL BELO HORIZONTE	801	10.101
714	AL	ESTAÇÃO SÃO GABRIEL/CASAS POPULARES	802	9.987
340	AL	ESTAÇÃO BARREIRO / VILA MANGUEIRAS	803	9.940
304	AL	ESTAÇÃO DIAMANTE / JATOBA IV	803	9.831
717	AL	ESTAÇÃO PAMPULHA / CAMPO ALEGRE	801	9.682
506	AL	JARDIM ALVORADA/AV. ANTONIO CARLOS	801	9.604
CM09	MOVE	ESTAÇÃO DE TRANSFERÊNCIA SAGRADA FAMÍLIA	802	9.404
308	AL	ESTAÇÃO BARREIRO / TIROL	803	8.799
705	AL	ESTAÇÃO SÃO GABRIEL/SÃO TOMAZ	802	8.739
703	AL	ESTAÇÃO SÃO GABRIEL / GUARANI A	802	8.595
AC20	MOVE	ESTAÇÃO DE TRANSFERÊNCIA APARECIDA	801	8.433
321	VF	OLHOS D AGUA / PILAR	803	8.423
620	AL	ESTAÇÃO PAMPULHA / SANTA MÔNICA VIA SANTA AMÉLIA	801	8.327
2035	RA	BAIRRO DAS INDUSTRIAS / CENTRO	803	8.279

Linha	TS	Nome da Linha	Consórcio	Passageiros M.C.O
810	AL	ESTAÇÃO SÃO GABRIEL/PARQUE BELMONTE VIA D.SILVERIO	802	7.941
640	AL	ESTAÇÃO VENDA NOVA / JARDIM LEBLON VIA RIO BRANCO	801	7.817
67	TO	ESTAÇÃO VILARINHO/SANTO AGOSTINHO VIA CARLOS LUZ	801	7.352
337	AL	ESTAÇÃO BARREIRO / ITAIPU	803	7.253
AC07	MOVE	ESTAÇÃO DE TRANSFERÊNCIA SÃO JOÃO BATISTA	801	7.075
AC21	MOVE	ESTAÇÃO DE TRANSFERÊNCIA OPERÁRIOS	801	6.918
AC19	MOVE	ESTAÇÃO DE TRANSFERÊNCIA AMÉRICO VESPÚCIO	801	6.718
314	AL	ESTAÇÃO DIAMANTE/ESTAÇÃO BARREIRO VIA SANTA HELENA	803	6.707
623	AL	ESTAÇÃO VENDA NOVA / VILA SANTA BRANCA	801	6.585
902	VF	TAQUARIL/CASTANHEIRAS	802	6.576
AC09	MOVE	ESTAÇÃO DE TRANSFERÊNCIA MONTESE	801	6.362
331	AL	ESTAÇÃO BARREIRO/CONJ.ANTONIO TEIXEIRA DIAS V.UPA	803	5.946
706	AL	ESTAÇÃO SÃO GABRIEL/ HELIOPOLIS	802	5.908
3350	AL	EST.BARREIRO/EST.DIAMANTE	803	5.895
201	VF	MORRO DAS PEDRAS	803	5.583
CM02	MOVE	ESTAÇÃO DE TRANSFERÊNCIA MINAS SHOPPING	802	5.323
AC06	MOVE	ESTAÇÃO DE TRANSFERÊNCIA PLANALTO	801	5.134
702	AL	ESTAÇÃO SÃO GABRIEL / XODO-MARIZE	802	5.056
406	AL	EST.PONTO SÃO JOSÉ/PINDORAMA V. N.SRA. DA GLORIA	804	5.024
3002	BLQ	LINHAS DE BLOQUEIO ESTAÇÃO SÃO GABRIEL	802	5.002
303	AL	ESTAÇÃO DIAMANTE / SANTA CECILIA VIA CASTANHEIRAS	803	4.895
301	AL	EST.DIAMANTE/NOVO STA.CECILIA V. BRASIL INDUSTRIAL	803	4.891
SC03A	CI	HOSPITAL FELICIO ROCHO/HOSPITAL MILITAR A	804	4.877
622	AL	ESTAÇÃO VENDA NOVA / LAGOINHA	801	4.767
821	AL	ESTAÇÃO JOSE CANDIDO / GOIANIA	802	4.678
718	AL	ESTAÇÃO PAMPULHA / PLANALTO	801	4.569
204	AM	ESTAÇÃO VILA OESTE / NOVA GAMELEIRA	803	4.529
401	AM	METRO CID.INDUSTRIAL/S.MARIA	804	4.027
CM04	MOVE	ESTAÇÃO DE TRANSFERÊNCIA UNIÃO	802	3.867
CM08	MOVE	ESTAÇÃO DE TRANSFERÊNCIA SÃO JUDAS TADEU	802	3.793
734	AL	ESTAÇÃO SÃO GABRIEL / AARAO REIS VIA MINASLANDIA	802	3.680
AC15	MOVE	ESTAÇÃO DE TRANSFERÊNCIA LIBERDADE	801	3.450
826	VF	MONTES CLAROS / RUA SÃO ROMULO	802	3.410
315	AL	ESTAÇÃO BARREIRO / BARREIRO	803	3.336
336	VF	HOSPITAL EDUARDO DE MENEZES / VILA BERNADETE	803	3.158
8551	PE	EST. SÃO GABRIEL/ESTAÇÃO UFMG VIA ANEL RODOVIÁRIO	802	3.043
402	AM	METRO CID.INDUSTRIAL/CAMARGOS	804	2.625
511	AL	ESTAÇÃO PONTO SÃO JOSÉ / JARDIM ALVORADA	804	2.496
83P	TO	ESTAÇÃO SÃO GABRIEL / CENTRO - PARADORA	802	2.371
313	AL	ESTAÇÃO DIAMANTE / OLARIA	803	2.055
642	AL	EST. VENDA NOVA/EST. VILARINHO/CID.ADMINISTRATIVA	801	1.956
631	AL	ESTAÇÃO VILARINHO / SERRA VERDE VIA MINAS CAIXA	801	1.890
CM05	MOVE	ESTAÇÃO DE TRANSFERÊNCIA IPIRANGA	802	1.710
639	AL	BRAUNAS / SHOPPING DEL REY	804	1.520
535	AL	XANGRILA VIA ITAMARATY / SHOPPING DEL REY	804	1.162
338	AL	ESTAÇÃO BARREIRO / PILAR - OLHOS D'ÁGUA	803	1.070
709	AL	ESTAÇÃO SÃO GABRIEL / TUPI	802	1.015
630	AL	ESTAÇÃO VILARINHO/SERRA VERDE VIA AV.SALAMANCA	801	793
836	AL	ESTAÇÃO SÃO GABRIEL / RIBEIRO DE ABREU B	802	739
732	AL	ESTAÇÃO SÃO GABRIEL / TUPI-FELICIDADE	802	669
533	AL	CASTELO / SHOPPING DEL REY	804	212
507	AL	OURO PRETO / SHOPPING DEL REY	804	166
710	AL	ESTAÇÃO SÃO GABRIEL / PROVIDENCIA	802	165
85	TO	ESTAÇÃO SÃO GABRIEL / CENTRO VIA FLORESTA	802	81
812	AL	ESTAÇÃO SÃO GABRIEL / SÃO GABRIEL A	802	61

Linha	TS	Nome da Linha	Consórcio	Passageiros M.C.O
61	TO	ESTAÇÃO VENDA NOVA/CENTRO-DIRETA	801	3
50	TO	ESTAÇÃO PAMPULHA/CENTRO - DIRETA	801	2
63	TO	ESTAÇÃO VENDA NOVA/LAGOINHA	801	2
52	TO	ESTAÇÃO PAMPULHA/AV. ANTÔNIO CARLOS	801	0
65	TO	ESTAÇÃO VILARINHO/CENTRO VIA ANTONIO CARLOS-DIRETA	801	0
68	TO	ESTAÇÃO VILARINHO / LAGOINHA	801	0
83D	TO	ESTAÇÃO SÃO GABRIEL / CENTRO - DIRETA	802	0
1170	PE	SANTA LUCIA/MANGABEIRAS	801	0
5102	DI	UFMG/SANTO ANTONIO	801	0
6030	RA	CIDADE ADMINISTRATIVA/SAVASSI VIA HOSPITAIS	801	0
6031	RA	CIDADE ADMINISTRATIVA/CENTRO	801	0
SC02B	CI	SAVASSI/PRACA 7 VIA SANTA CASA - PCA DA LIBERDADE	801	0
8550	TO	ESTAÇÃO SÃO GABRIEL/ZOOLOGICO VIA ESTAÇÃO PAMPULHA	802	0
34	TO	ESTAÇÃO BARREIRO/VIA EXPRESSA	803	0
320	AL	ESCOLA ESTADUAL AMARO NEVES	803	0
2033	RA	BETÂNIA / CENTRO	803	0
2152	PE	SALGADO FILHO/CRUZEIRO	803	0
3150	PE	REGINA-LINDEIA / BH SHOPPING VIA ANEL RODOVIARIO	803	0
SE02	EC	BURITIS/SAVASSI	803	0
2150	PE	GRAJAU/SION VIA CONTORNO	804	0
9550	PE	CASA BRANCA/SÃO FRANCISCO VIA EST. JOSE CANDIDO	804	0
4403C	SE	RESIDENCIAL SARANDI	804	0
SC03B	CI	HOSPITAL FELICIO ROCHO/HOSPITAL MILITAR B	804	0
			<b>Total</b>	<b>10.447.186</b>

**OBS.: São 298 linhas de transporte convencional, 13 linhas de bloqueio das estações e 37 linhas de transferência do MOVE.**

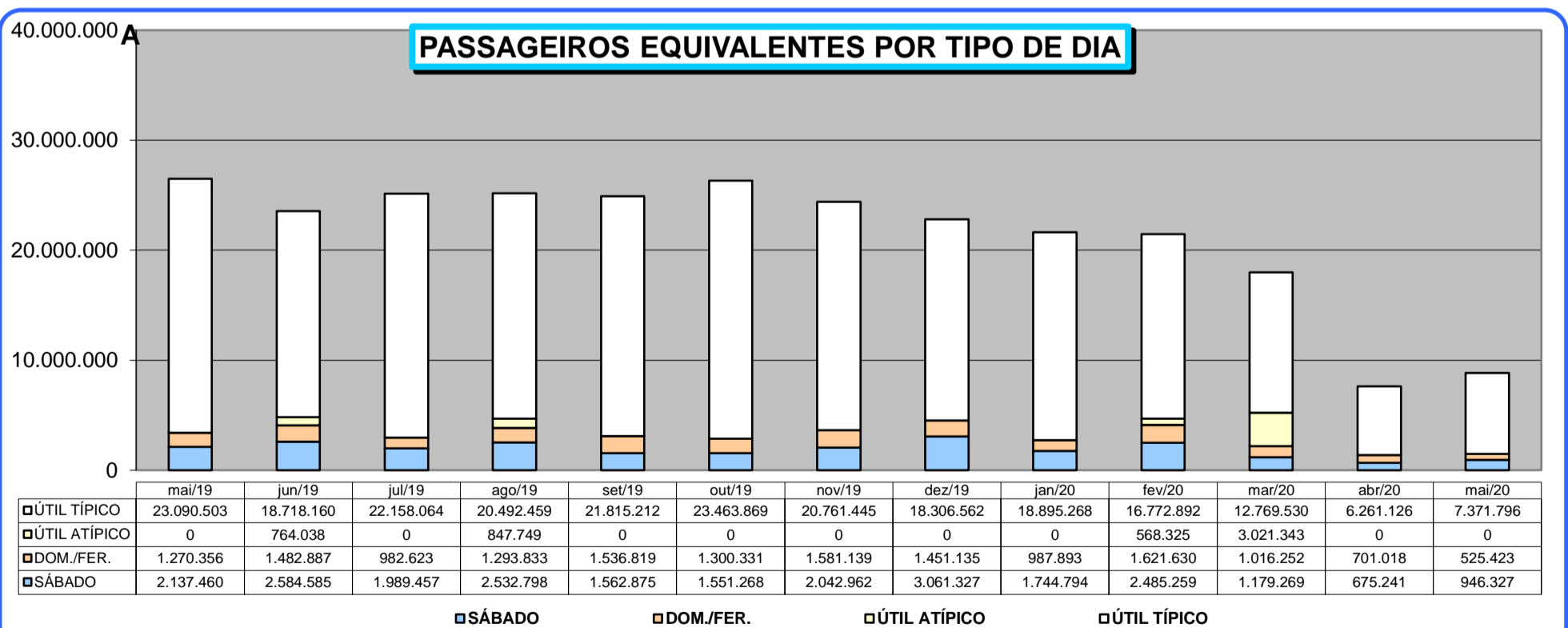
Linhas que não operam esse mês devido a PANDEMIA DO COVID19

**SISTEMA DE TRANSPORTE POR ÔNIBUS CONVENCIONAL E BRT DE BH**  
**PASSAGEIRO EQUIVALENTE POR MÊS/TARIFA/TIPO DE DIA - ÚLTIMOS 12 MESES**

DIA	Tarifa	mai/19	jun/19	jul/19	ago/19	set/19	out/19	nov/19	dez/19	jan/20	fev/20	mar/20	abr/20	mai/20
<b>SÁBADO</b>	Atual R\$ 1,00	46.192	54.708	41.779	53.230	33.145	30.785	40.888	62.147	35.691	52.098	24.429	18.507	25.547
	Atual R\$ 3,15	356.044	408.101	292.002	419.573	254.751	251.279	331.802	481.213	274.660	358.121	180.413	101.279	136.650
	Atual R\$ 4,50	1.735.225	2.121.776	1.655.675	2.059.996	1.274.979	1.269.204	1.670.272	2.517.967	1.434.443	2.075.041	974.427	555.454	784.130
	Atual R\$ 6,75	0	0	0	0	0	0	0	0	0	0	0	0	0
	<b>Total</b>	<b>2.137.460</b>	<b>2.584.585</b>	<b>1.989.457</b>	<b>2.532.798</b>	<b>1.562.875</b>	<b>1.551.268</b>	<b>2.042.962</b>	<b>3.061.327</b>	<b>1.744.794</b>	<b>2.485.259</b>	<b>1.179.269</b>	<b>675.241</b>	<b>946.327</b>
<b>ÚTIL ATÍPICO</b>	Atual R\$ 1,00	0	14.277	0	15.373	0	0	0	0	0	10.908	65.381	0	0
	Atual R\$ 3,15	0	116.024	0	130.417	0	0	0	0	0	84.501	447.512	0	0
	Atual R\$ 4,50	0	633.368	0	701.483	0	0	0	0	0	472.728	2.508.228	0	0
	Atual R\$ 6,75	0	368	0	477	0	0	0	0	0	189	222	0	0
	<b>Total</b>	<b>0</b>	<b>764.038</b>	<b>0</b>	<b>847.749</b>	<b>0</b>	<b>0</b>	<b>0</b>	<b>0</b>	<b>0</b>	<b>568.325</b>	<b>3.021.343</b>	<b>0</b>	<b>0</b>
<b>DOM./FER.</b>	Atual R\$ 1,00	30.868	35.116	22.619	29.661	36.820	29.669	33.355	32.177	24.083	36.970	25.301	17.829	13.480
	Atual R\$ 3,15	234.538	254.749	150.872	230.645	272.328	228.463	277.070	245.023	166.933	239.954	173.675	107.433	83.349
	Atual R\$ 4,50	1.004.950	1.193.022	809.133	1.033.527	1.227.670	1.042.199	1.270.714	1.173.934	796.877	1.344.705	817.275	575.755	428.595
	<b>Total</b>	<b>1.270.356</b>	<b>1.482.887</b>	<b>982.623</b>	<b>1.293.833</b>	<b>1.536.819</b>	<b>1.300.331</b>	<b>1.581.139</b>	<b>1.451.135</b>	<b>987.893</b>	<b>1.621.630</b>	<b>1.016.252</b>	<b>701.018</b>	<b>525.423</b>
<b>ÚTIL TÍPICO</b>	Atual R\$ 1,00	438.834	348.766	395.576	382.398	405.377	420.744	365.282	328.563	322.842	302.348	224.390	139.448	154.347
	Atual R\$ 3,15	3.619.729	2.829.794	2.939.893	3.195.459	3.387.651	3.612.258	3.172.361	2.761.593	2.752.729	2.497.389	1.881.018	889.809	1.000.198
	Atual R\$ 4,50	19.012.377	15.524.374	18.806.200	16.897.896	18.003.572	19.411.790	17.206.349	15.203.371	15.806.267	13.959.624	10.654.075	5.231.869	6.217.251
	Atual R\$ 6,75	19.563	15.226	16.395	16.707	18.613	19.076	17.453	13.034	13.430	13.530	10.047	0	0
	<b>Total</b>	<b>23.090.503</b>	<b>18.718.160</b>	<b>22.158.064</b>	<b>20.492.459</b>	<b>21.815.212</b>	<b>23.463.869</b>	<b>20.761.445</b>	<b>18.306.562</b>	<b>18.895.268</b>	<b>16.772.892</b>	<b>12.769.530</b>	<b>6.261.126</b>	<b>7.371.796</b>
<b>TOTAL</b>		<b>26.498.319</b>	<b>23.549.670</b>	<b>25.130.144</b>	<b>25.166.840</b>	<b>24.914.906</b>	<b>26.315.467</b>	<b>24.385.546</b>	<b>22.819.024</b>	<b>21.627.955</b>	<b>21.448.106</b>	<b>17.986.394</b>	<b>7.637.385</b>	<b>8.843.546</b>

**PASSAGEIRO EQUIVALENTE MÉDIO POR DIA/TARIFA - ÚLTIMOS 12 MESES**

DIA	Tarifa	mai/19	jun/19	jul/19	ago/19	set/19	out/19	nov/19	dez/19	jan/20	fev/20	mar/20	abr/20	mai/20
<b>SÁBADO</b>	Atual R\$ 1,00	11.548	10.942	10.445	10.646	11.048	10.262	10.222	10.358	8.923	10.420	8.143	4.627	5.109
	Atual R\$ 3,15	89.011	81.620	73.000	83.915	84.917	83.760	82.951	80.202	68.665	71.624	60.138	25.320	27.330
	Atual R\$ 4,50	433.806	424.355	413.919	411.999	424.993	423.068	417.568	419.661	358.611	415.008	324.809	138.864	156.826
	Atual R\$ 6,75	0	0	0	0	0	0	0	0	0	0	0	0	0
	<b>Total</b>	<b>534.365</b>	<b>516.917</b>	<b>497.364</b>	<b>506.560</b>	<b>520.958</b>	<b>517.089</b>	<b>510.740</b>	<b>510.221</b>	<b>436.199</b>	<b>497.052</b>	<b>393.090</b>	<b>168.810</b>	<b>189.265</b>
<b>ÚTIL ATÍPICO</b>	Atual R\$ 1,00	0	14.277	0	15.373	0	0	0	0	0	10.908	7.265	0	0
	Atual R\$ 3,15	0	116.024	0	130.417	0	0	0	0	0	84.501	49.724	0	0
	Atual R\$ 4,50	0	633.368	0	701.483	0	0	0	0	0	472.728	278.692	0	0
	Atual R\$ 6,75	0	368	0	477	0	0	0	0	0	189	25	0	0
	<b>Total</b>	<b>0</b>	<b>764.038</b>	<b>0</b>	<b>847.749</b>	<b>0</b>	<b>0</b>	<b>0</b>	<b>0</b>	<b>0</b>	<b>568.325</b>	<b>335.705</b>	<b>0</b>	<b>0</b>
<b>DOM./FER.</b>	Atual R\$ 1,00	6.174	5.853	5.655	5.932	6.137	5.934	5.559	5.363	4.817	6.162	4.217	2.972	2.247
	Atual R\$ 3,15	46.908	42.458	37.718	46.129	45.388	45.693	46.178	40.837	33.387	39.992	28.946	17.905	13.891
	Atual R\$ 4,50	200.990	198.837	202.283	206.705	204.612	208.440	211.786	195.656	159.375	224.118	136.213	95.959	71.432
	<b>Total</b>	<b>254.071</b>	<b>247.148</b>	<b>245.656</b>	<b>258.767</b>	<b>256.136</b>	<b>260.066</b>	<b>263.523</b>	<b>241.856</b>	<b>197.579</b>	<b>270.272</b>	<b>169.375</b>	<b>116.836</b>	<b>87.571</b>
<b>ÚTIL TÍPICO</b>	Atual R\$ 1,00	19.947	19.376	17.199	19.120	19.304	18.293	18.264	17.293	14.675	17.785	17.261	6.972	7.717
	Atual R\$ 3,15	164.533	157.211	127.821	159.773	161.317	157.055	158.618	145.347	125.124	146.905	144.694	44.490	50.010
	Atual R\$ 4,50	864.199	862.465	817.661	844.895	857.313	843.991	860.317	800.177	718.467	821.154	819.544	261.593	310.863
	Atual R\$ 6,75	889	846	713	835	886	829	873	686	610	796	773	0	0
	<b>Total</b>	<b>1.049.568</b>	<b>1.039.898</b>	<b>963.394</b>	<b>1.024.623</b>	<b>1.038.820</b>	<b>1.020.168</b>	<b>1.038.072</b>	<b>963.503</b>	<b>858.876</b>	<b>986.641</b>	<b>982.272</b>	<b>313.056</b>	<b>368.590</b>
<b>TOTAL</b>		<b>845.161</b>	<b>854.784</b>	<b>810.650</b>	<b>811.834</b>	<b>830.497</b>	<b>848.886</b>	<b>812.852</b>	<b>736.098</b>	<b>697.676</b>	<b>739.590</b>	<b>580.206</b>	<b>254.579</b>	<b>285.276</b>



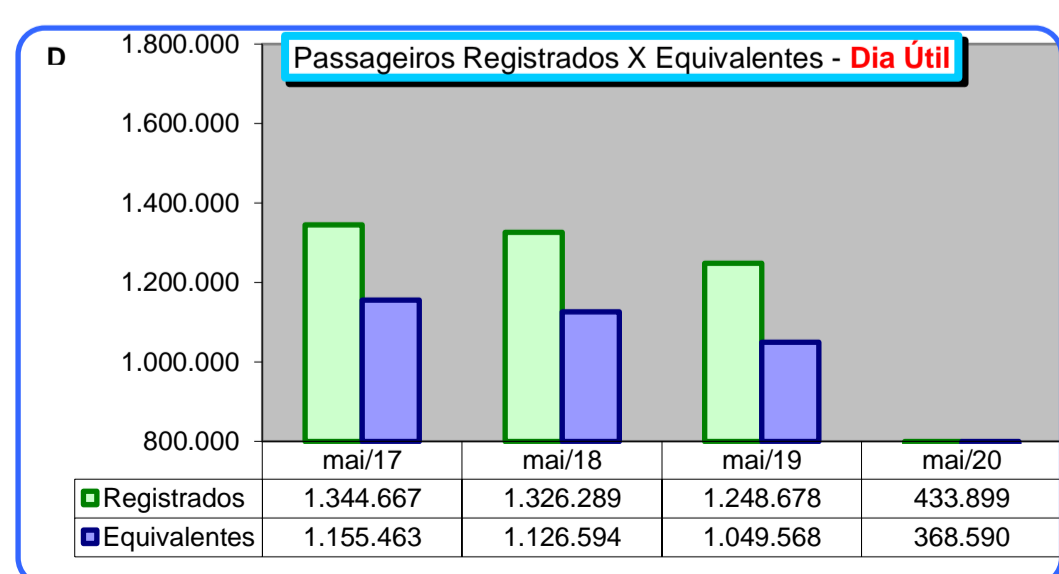

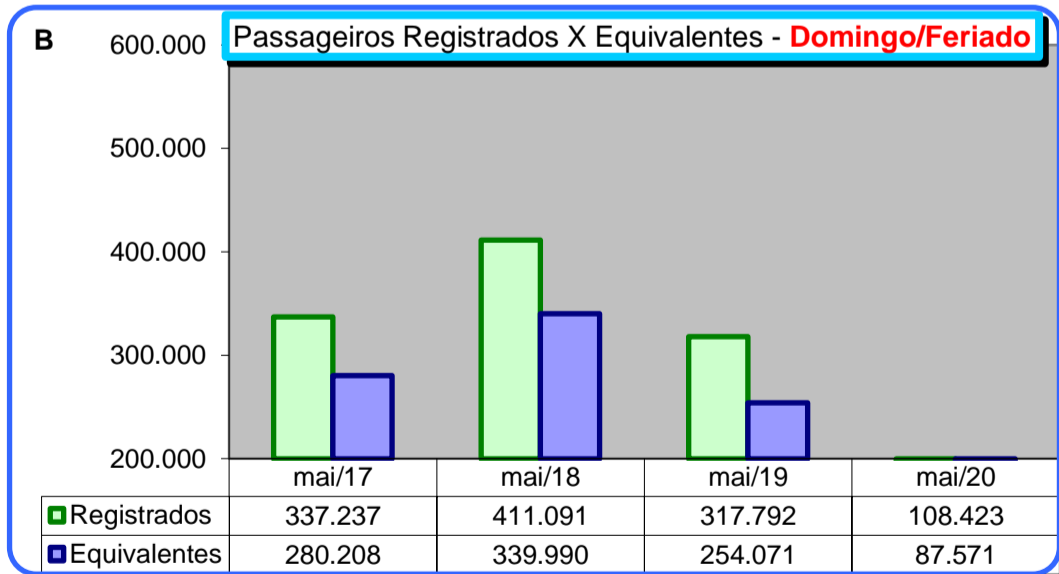
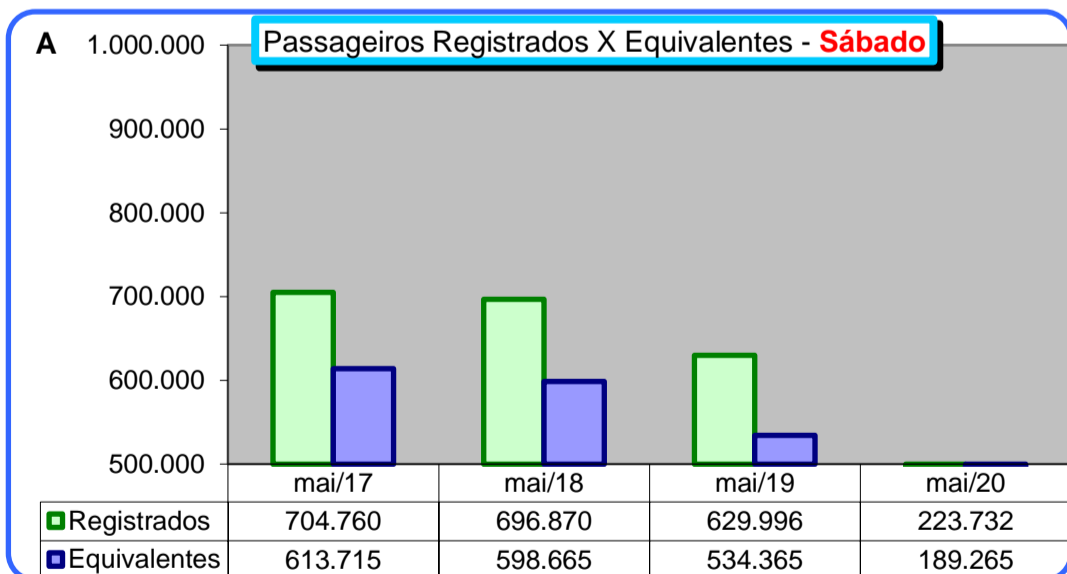


**PASSAGEIRO REGISTRADO E EQUIVALENTE NO MÊS NOS ÚLTIMOS 4 ANOS (DIATARIFA)**

DIA	Tarifa	mai/17		mai/18		mai/19		mai/20	
		Total de Passageiros	Passageiros Equivalentes	Total de Passageiros	Passageiros Equivalentes	Total de Passageiros	Passageiros Equivalentes	Total de Passageiros	Passageiros Equivalentes
SÁBADO	Atual R\$ 1,00	45.050	41.817	38.382	35.617	50.218	46.192	28.306	25.547
	Atual R\$ 1,35	0	0	0	0	0	0	0	0
	Atual R\$ 3,15	493.153	422.755	376.293	318.051	429.110	356.044	168.124	136.650
	Atual R\$ 4,50	2.280.836	1.990.287	1.675.934	1.442.326	2.040.657	1.735.225	922.228	784.130
	Atual R\$ 6,75	0	0	0	0	0	0	0	0
	<b>Total</b>	<b>2.819.039</b>	<b>2.454.859</b>	<b>2.090.609</b>	<b>1.795.994</b>	<b>2.519.985</b>	<b>2.137.460</b>	<b>1.118.658</b>	<b>946.327</b>
ÚTIL ATÍPICO	Atual R\$ 1,00	0	0	0	0	0	0	0	0
	Atual R\$ 1,35	0	0	0	0	0	0	0	0
	Atual R\$ 3,15	0	0	0	0	0	0	0	0
	Atual R\$ 4,50	0	0	0	0	0	0	0	0
	Atual R\$ 6,75	0	0	0	0	0	0	0	0
	<b>Total</b>	<b>0</b>	<b>0</b>	<b>0</b>	<b>0</b>	<b>0</b>	<b>0</b>	<b>0</b>	<b>0</b>
DOM./FER.	Atual R\$ 1,00	30.130	27.960	57.672	53.913	33.814	30.868	15.052	13.480
	Atual R\$ 1,35	0	0	0	0	0	0	0	0
	Atual R\$ 3,15	308.770	261.964	600.376	498.022	287.930	234.538	104.389	83.349
	Atual R\$ 4,50	1.347.285	1.111.114	2.630.680	2.167.987	1.267.216	1.004.950	531.099	428.595
	Atual R\$ 6,75	0	0	0	0	0	0	0	0
	<b>Total</b>	<b>1.686.185</b>	<b>1.401.038</b>	<b>3.288.728</b>	<b>2.719.922</b>	<b>1.588.960</b>	<b>1.270.356</b>	<b>650.540</b>	<b>525.423</b>
ÚTIL TÍPICO	Atual R\$ 1,00	435.953	402.971	420.527	390.118	478.979	438.834	171.497	154.347
	Atual R\$ 1,35	0	0	0	0	0	0	0	0
	Atual R\$ 3,15	4.830.923	4.050.440	4.389.732	3.620.524	4.449.547	3.619.729	1.236.316	1.000.198
	Atual R\$ 4,50	24.294.647	20.946.891	21.694.434	18.501.482	22.521.485	19.012.377	7.270.175	6.217.251
	Atual R\$ 6,75	21.150	19.874	21.093	19.763	20.894	19.563	0	0
	<b>Total</b>	<b>29.582.673</b>	<b>25.420.175</b>	<b>26.525.786</b>	<b>22.531.886</b>	<b>27.470.905</b>	<b>23.090.503</b>	<b>8.677.988</b>	<b>7.371.796</b>
<b>TOTAL</b>		<b>34.087.897</b>	<b>29.276.073</b>	<b>31.905.123</b>	<b>27.047.803</b>	<b>31.579.850</b>	<b>26.498.319</b>	<b>10.447.186</b>	<b>8.843.546</b>

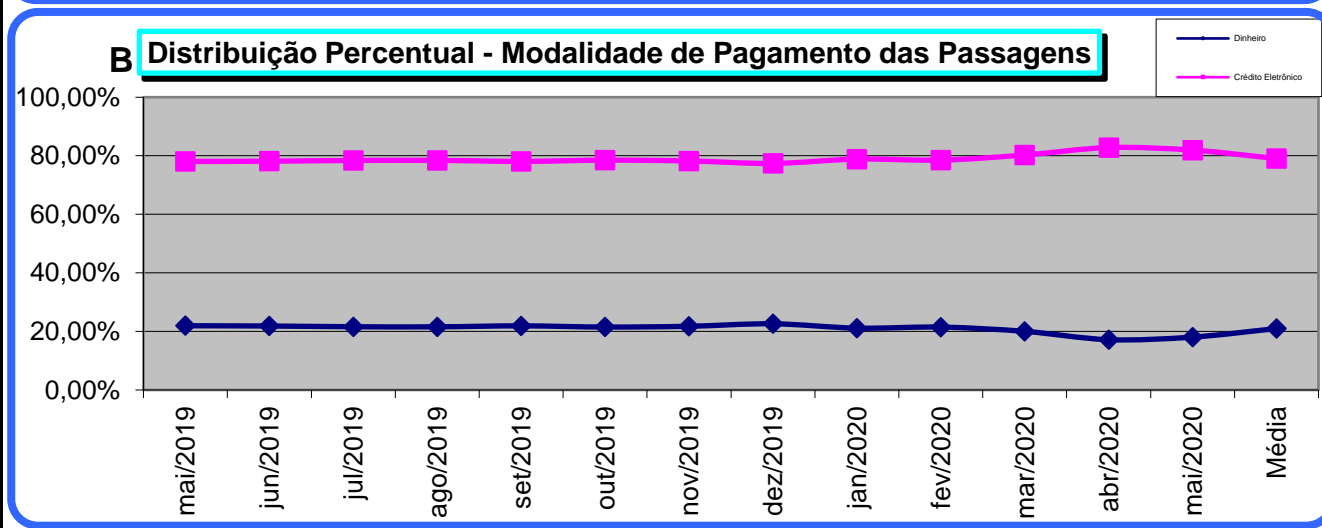
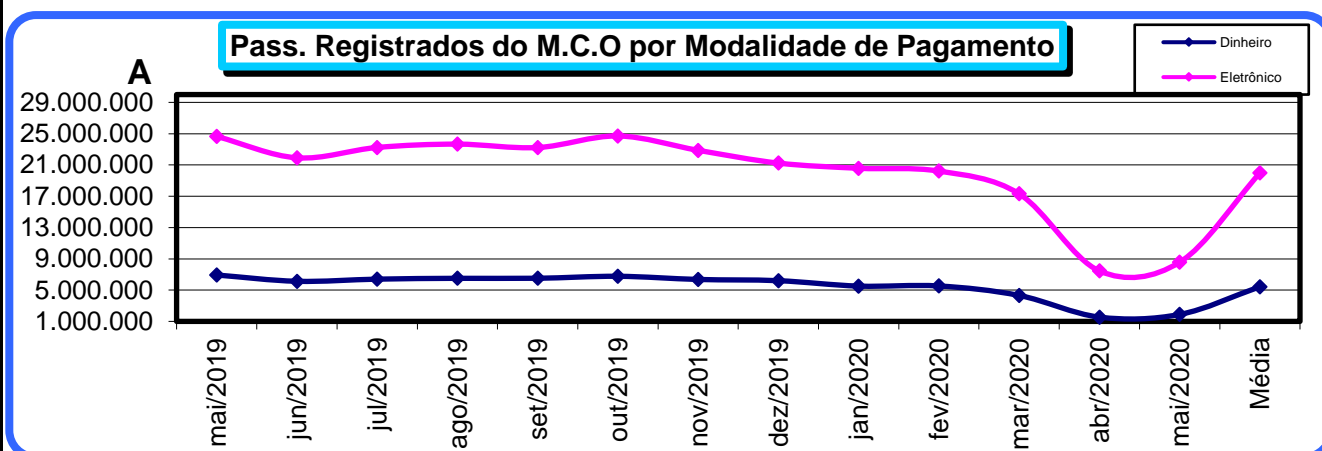
**PASSAGEIRO REGISTRADO E EQUIVALENTE NO MÊS NOS ÚLTIMOS 4 ANOS (DIATARIFA)  
MÉDIAS COMPARATIVAS**

DIA	Tarifa	mai/17		mai/18		mai/19		mai/20	
		Total de Passageiros	Passageiros Equivalentes	Total de Passageiros	Passageiros Equivalentes	Total de Passageiros	Passageiros Equivalentes	Total de Passageiros	Passageiros Equivalentes
SÁBADO	Atual R\$ 1,00	11.263	10.454	12.794	11.872	12.555	11.548	5.661	5.109
	Atual R\$ 1,35	0	0	0	0	0	0	0	0
	Atual R\$ 3,15	123.288	105.689	125.431	106.017	107.278	89.011	33.625	27.330
	Atual R\$ 4,50	570.209	497.572	558.645	480.775	510.164	433.806	184.446	156.826
	Atual R\$ 6,75	0	0	0	0	0	0	0	0
	<b>Total</b>	<b>704.760</b>	<b>613.715</b>	<b>696.870</b>	<b>598.665</b>	<b>629.996</b>	<b>534.365</b>	<b>223.732</b>	<b>189.265</b>
ÚTIL ATÍPICO	Atual R\$ 1,00	0	0	0	0	0	0	0	0
	Atual R\$ 1,35	0	0	0	0	0	0	0	0
	Atual R\$ 3,15	0	0	0	0	0	0	0	0
	Atual R\$ 4,50	0	0	0	0	0	0	0	0
	Atual R\$ 6,75	0	0	0	0	0	0	0	0
	<b>Total</b>	<b>0</b>	<b>0</b>	<b>0</b>	<b>0</b>	<b>0</b>	<b>0</b>	<b>0</b>	<b>0</b>
DOM./FER.	Atual R\$ 1,00	6.026	5.592	7.209	6.739	6.763	6.174	2.509	2.247
	Atual R\$ 1,35	0	0	0	0	0	0	0	0
	Atual R\$ 3,15	61.754	52.393	75.047	62.253	57.586	46.908	17.398	13.891
	Atual R\$ 4,50	269.457	222.223	328.835	270.998	253.443	200.990	88.517	71.432
	Atual R\$ 6,75	0	0	0	0	0	0	0	0
	<b>Total</b>	<b>337.237</b>	<b>280.208</b>	<b>411.091</b>	<b>339.990</b>	<b>317.792</b>	<b>254.071</b>	<b>108.423</b>	<b>87.571</b>
ÚTIL TÍPICO	Atual R\$ 1,00	19.816	18.317	21.026	19.506	21.772	19.947	8.575	7.717
	Atual R\$ 1,35	0	0	0	0	0	0	0	0
	Atual R\$ 3,15	219.587	184.111	219.487	181.026	202.252	164.533	61.816	50.010
	Atual R\$ 4,50	1.104.302	952.131	1.084.722	925.074	1.023.704	864.199	363.509	310.863
	Atual R\$ 6,75	961	903	1.055	988	950	889	0	0
	<b>Total</b>	<b>1.344.667</b>	<b>1.155.463</b>	<b>1.326.289</b>	<b>1.126.594</b>	<b>1.248.678</b>	<b>1.049.568</b>	<b>433.899</b>	<b>368.590</b>
<b>TOTAL</b>		<b>1.099.610</b>	<b>944.389</b>	<b>1.029.198</b>	<b>872.510</b>	<b>1.018.705</b>	<b>854.784</b>	<b>337.006</b>	<b>285.276</b>



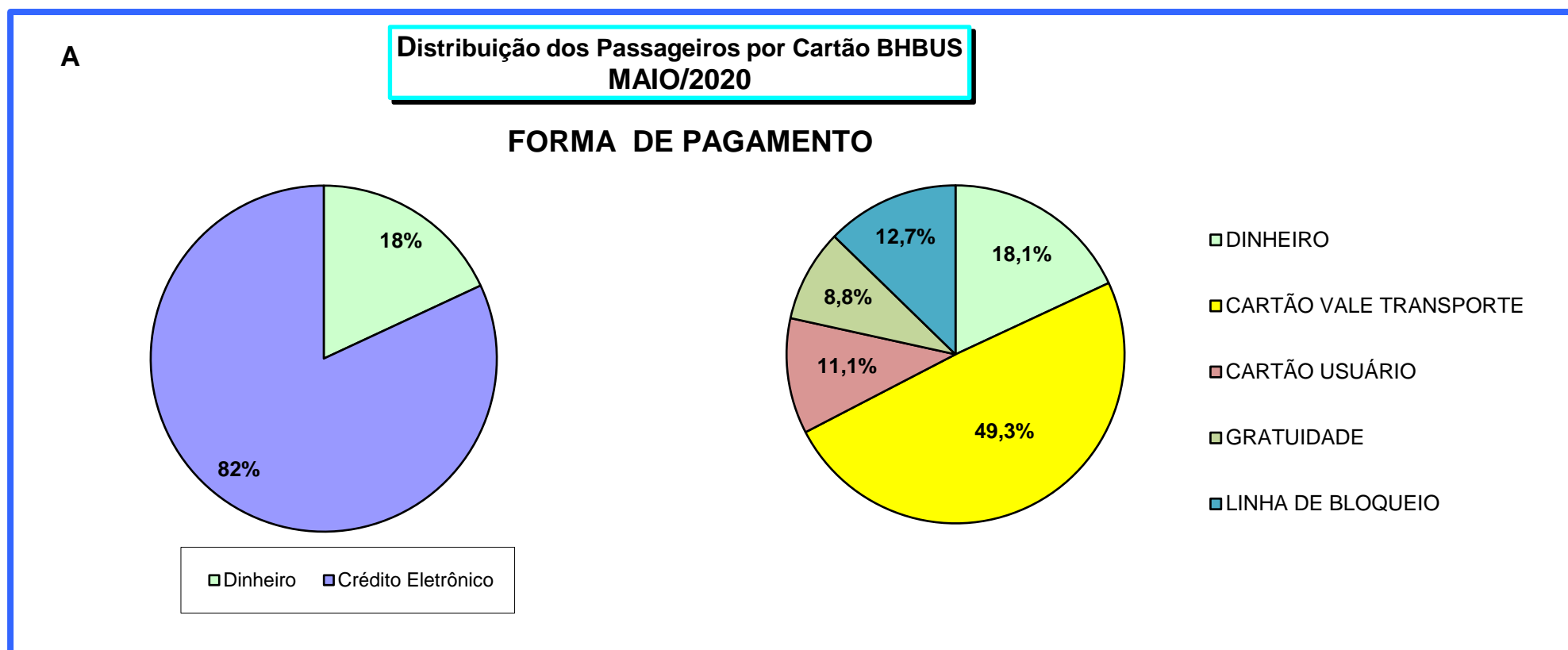
## SISTEMA DE TRANSPORTE POR ÔNIBUS CONVENCIONAL E BRT DE BH DISTRIBUIÇÃO DOS PASSAGEIROS POR MEIO DE PAGAMENTO

Mês	Passageiros Registrados	Pago com Dinheiro	% Dinheiro	Crédito Eletrônico	% Crédito Eletrônico
mai/2019	31.579.850	6.930.199	21,95%	24.649.651	78,05%
jun/2019	28.044.062	6.128.118	21,85%	21.915.944	78,15%
jul/2019	29.641.747	6.402.482	21,60%	23.239.265	78,40%
ago/2019	30.171.334	6.508.097	21,57%	23.663.237	78,43%
set/2019	29.743.488	6.515.815	21,91%	23.227.673	78,09%
out/2019	31.471.995	6.765.347	21,50%	24.706.648	78,50%
nov/2019	29.235.151	6.362.208	21,76%	22.872.943	78,24%
dez/2019	27.441.902	6.204.574	22,61%	21.237.328	77,39%
jan/2020	26.088.518	5.512.533	21,13%	20.575.985	78,87%
fev/2020	25.746.967	5.530.454	21,48%	20.216.513	78,52%
mar/2020	21.566.776	4.319.969	20,03%	17.311.042	80,27%
abr/2020	8.998.785	1.546.356	17,18%	7.452.429	82,82%
mai/2020	10.447.186	1.887.133	18,06%	8.560.053	81,94%
<b>Média</b>	<b>25.398.289</b>	<b>5.431.791</b>	<b>20,97%</b>	<b>19.971.439</b>	<b>79,05%</b>
<b>TOTAL</b>	<b>330.177.761</b>	<b>70.613.285</b>		<b>259.628.711</b>	



**SISTEMA DE TRANSPORTE POR ÔNIBUS CONVENCIONAL E BRT DE BH  
DISTRIBUIÇÃO MENSAL DOS PASSAGEIROS POR TIPO DE CRÉDITO ELETRÔNICO**

Mês	VEL	UEL	VTI	USI	UMI	UOM	VOM	VMI	UPE	UPI	GRA	BLQ	TOTAL
jun/2019	9.525.771	3.420.645	1.591.029	473.703	59.096	100.855	238.274	135.595	170.174	11.967	2.851.405	3.337.430	21.915.944
jul/2019	10.239.391	3.442.524	1.724.929	484.034	61.614	104.549	265.013	151.039	114.540	8.216	3.079.086	3.564.330	23.239.265
ago/2019	10.341.634	3.640.152	1.713.420	493.191	64.973	108.083	263.310	151.024	172.041	12.114	3.105.729	3.597.566	23.663.237
set/2019	9.969.219	3.723.222	1.686.772	513.537	64.370	105.695	247.423	144.857	169.227	11.367	3.053.513	3.538.471	23.227.673
out/2019	10.564.064	4.016.253	1.797.474	565.791	64.633	107.663	254.500	150.222	134.069	9.372	3.288.034	3.754.573	24.706.648
nov/2019	9.831.512	3.648.101	1.656.982	512.344	55.221	96.046	239.801	136.309	78.504	5.746	3.104.693	3.507.684	22.872.943
dez/2019	9.211.718	3.144.166	1.515.967	447.747	46.011	80.585	213.712	119.469	54.202	4.144	3.014.469	3.385.138	21.237.328
jan/2020	9.188.205	2.969.518	1.564.645	438.810	44.067	32.860	92.777	129.727	8.616	674	2.884.314	3.221.772	20.575.985
fev/2020	8.827.175	3.054.641	1.468.469	432.602	41.706	71.478	200.775	117.153	24.012	2.110	2.774.740	3.201.652	20.216.513
mar/2020	7.772.616	2.521.255	1.351.815	363.956	32.469	53.362	157.676	157.676	29.545	2.516	2.246.483	2.621.673	17.311.042
abr/2020	3.851.565	772.591	688.446	122.235	6.348	12.897	51.515	24.703	3.019	363	758.519	1.160.228	7.452.429
mai/2020	4.296.615	976.176	765.652	152.420	8.091	16.441	60.902	28.854	2.696	283	923.396	1.328.527	8.560.053
<b>TOTAL</b>	<b>103.619.485</b>	<b>35.329.244</b>	<b>17.525.600</b>	<b>5.000.370</b>	<b>548.599</b>	<b>890.514</b>	<b>2.285.678</b>	<b>1.446.628</b>	<b>960.645</b>	<b>68.872</b>	<b>31.084.381</b>	<b>36.219.044</b>	<b>234.979.060</b>



VEL - Vale Eletrônico (Tarifa Integral paga com vale transporte eletrônico)

UEL - Usuário Eletrônico (Tarifa Integral paga com crédito eletrônico de passagem)

VTI - Vale Eletrônico Integração (Tarifa de Integração paga com vale transporte eletrônico)

USI - Usuário Eletrônico Integração (Tarifa de Integr. paga com créd. Eletrônico de passagem)

UMI - Usuário SBE Integração Metrô

VMI - VT SBE Integração Metrô

UOM - Usuário Ônibus Metrô

VOM - Vale Eletrônico Ônibus Metrô

UPE - Usuário Passe Estudantil

UPI - Usuário Passe Estudantil Integrado

GRA - Gratuidade

BLQ - Linhas de Bloqueio das Estações

**DADOS DO SISTEMA DE BILHETAGEM ELETRÔNICA**

**MÊS mai-20**

VALE TRANSPORTE (VT)	PESSOA FÍSICA				PESSOA JURÍDICA			
	TITULAR	%	CARTÕES	%	TITULAR	%	CARTÕES	%
CITCCB - Compra de crédito eletrônico carga a bordo	0	0,00%	0	0,00%	1	0,00%	21.212	2,60%
PORTAL / WEB - Compra de crédito eletrônico carga a bordo via Web	584	5,81%	2.013	13,48%	29.501	48,00%	723.376	88,80%
U.R.A- Unidade de Resposta Audível - Compra de crédito eletrônico telefone	84	0,84%	373	2,50%	4.519	10,19%	22.970	2,82%
POSTO DE VENDA - Pontos de venda de crédito eletrônico	9.388	93,36%	12.552	84,03%	10.339	23,31%	47.078	5,78%
<b>TOTAL</b>	<b>10.056</b>	<b>100,00%</b>	<b>14.938</b>	<b>100,00%</b>	<b>44.360</b>	<b>100,00%</b>	<b>814.636</b>	<b>100,00%</b>
<b>USUÁRIO</b>								
PORTADOR - Cartões ao portador	1	-	2.132.992	96,52%				
IDENTIFICADO - Cartões identificados	76.883	-	76.883	3,48%				
<b>TOTAL</b>	<b>76.884</b>	<b>-</b>	<b>2.209.875</b>	<b>100,00%</b>				
<b>PASSE ESTUDANTIL</b>								
POSTO DE VENDA	1	-	43.583	100,00%				
<b>TOTAL</b>	<b>1</b>	<b>-</b>	<b>43.583</b>	<b>100,00%</b>				
<b>TOTAL TITULARES</b>	<b>131.301</b>							
<b>TOTAL CARTÕES VT</b>	<b>829.574</b>				<b>27%</b>			
<b>TOTAL CARTÕES USUÁRIO</b>	<b>2.209.875</b>				<b>72%</b>			
<b>TOTAL CARTÕES PASSE ESTUDANTIL</b>	<b>43.583</b>				<b>1%</b>			
<b>TOTAL CARTÕES</b>	<b>3.083.032</b>				<b>100%</b>			

TIPO DE BENEFÍCIO	CARTÕES BENEFÍCIO				UTILIZAÇÕES DE BENEFÍCIO EM 13/5/2020	
	TITULAR	%	CARTÕES	%	TOTAL	%
CARTEIRO	2	0,1%	852	0,3%	724	0,17%
DEFICIENTES	617	45,2%	26.435	8,1%	5.597	1,33%
DESEMB. TRAS/DIANT C/ ACOMPANHANTE	553	40,5%	4.654	1,4%	251	0,06%
DESEMB. TRAS/DIANT S/ ACOMPANHANTE	183	13,4%	3.879	1,2%	176	0,04%
JUSTIÇA DO TRABALHO (Oficial TRT)	2	0,1%	119	0,0%	0	0,00%
JUSTIÇA FEDERAL (Oficial Justiça Federal)	2	0,1%	139	0,0%	5	0,00%
AUDITOR FISCAL DO TRABALHO (Agentes inspeção D	3	0,2%	169	0,1%	4	0,00%
IDOSO	2	0,1%	289.734	88,8%	22.813	5,41%
OUTRAS GRATUIDADES (*)	1	0,1%	319	0,1%	10.134	2,40%
<b>TOTAL</b>	<b>1.365</b>	<b>100,0%</b>	<b>326.300</b>	<b>100,0%</b>	<b>39.704</b>	<b>9,41%</b>

(\*): Operador de estação; Rodoviário municipal, Rodoviário metropolitano; Voluntário evento esportivo;

**CARTÕES OPERACIONAIS**

TIPO DE OPERADOR	TITULAR	%	CARTÕES	%
AGENTE DE BORDO	40 (*)	97,9%	252	1,7%
ACESSO TÉCNICO E OPERACIONAL	1	2,4%	60	0,4%
MOTORISTA	40	95,2%	3.883	25,9%
ADMINISTRATIVO	40	95,2%	10.728	71,4%
AUXILIAR DE OPERAÇÕES	40	95,2%	93	0,6%
FISCAL DA BHTRANS	1	2,4%	0	0,0%
<b>TOTAL</b>	<b>42</b>	<b>100,0%</b>	<b>15.016</b>	<b>100,0%</b>

(\*) Equivale às 40 empresas operadoras

<b>TOTAL DE CARTÕES ATIVOS</b>	<b>3.424.348</b>
--------------------------------	------------------

**UTILIZAÇÃO DE CARTÕES EM 13/05/2020 (2ª QUARTA-FEIRA DO MÊS)**

TIPO DE UTILIZAÇÃO	TOTAL	%
UTILIZAÇÃO DE CARTÕES VT	240.260	56,94%
UTILIZAÇÃO DE CARTÕES USUÁRIO	68.267	16,18%
UTILIZAÇÃO DE CARTÕES GRATUIDADE	39.704	9,41%
<b>TOTAL UTILIZAÇÃO CRÉDITOS ELETRÔNICOS</b>	<b>348.231</b>	
<b>% UTILIZAÇÃO CRÉDITOS ELETRÔNICOS</b>	<b>82,53%</b>	

**PASSEIROS QUE UTILIZARAM MEIA TARIFA EM 13/05/2020 (2º quarta-feira do mês)**

	TOTAL	%
PASSEIROS QUE UTILIZARAM MEIA TARIFA COM CARTÃO VT	35.206	8,34%
PASSEIROS QUE UTILIZARAM MEIA TARIFA COM CARTÃO USUÁRIO	7.659	1,82%
<b>TOTAL PASSEIROS QUE UTILIZARAM MEIA TARIFA</b>	<b>42.865</b>	

**PASSEIROS QUE UTILIZARAM MEIA TARIFA EM 09/05/2020 (2º sábado do mês)**

	TOTAL	%
PASSEIROS QUE UTILIZARAM MEIA TARIFA COM CARTÃO VT	17.529	7,61%
PASSEIROS QUE UTILIZARAM MEIA TARIFA COM CARTÃO USUÁRIO	2.863	1,24%
<b>TOTAL PASSEIROS QUE UTILIZARAM MEIA TARIFA SÁBADO</b>	<b>20.392</b>	

**PASSEIROS QUE UTILIZARAM MEIA TARIFA EM 10/05/2020 (2º domingo do mês)**

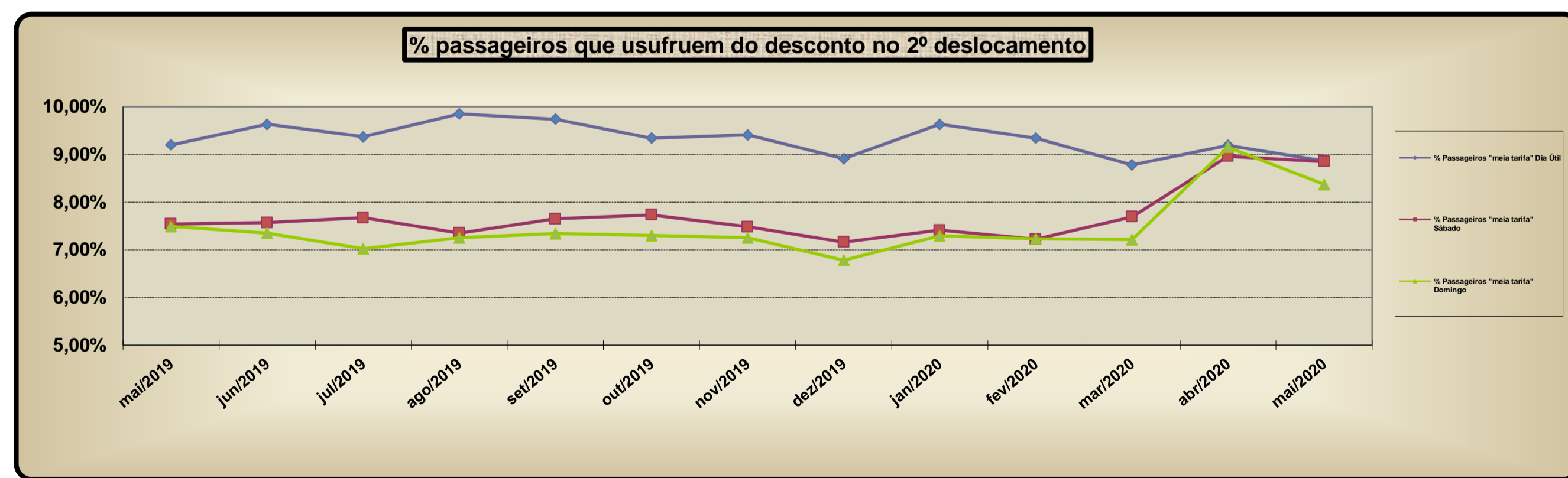
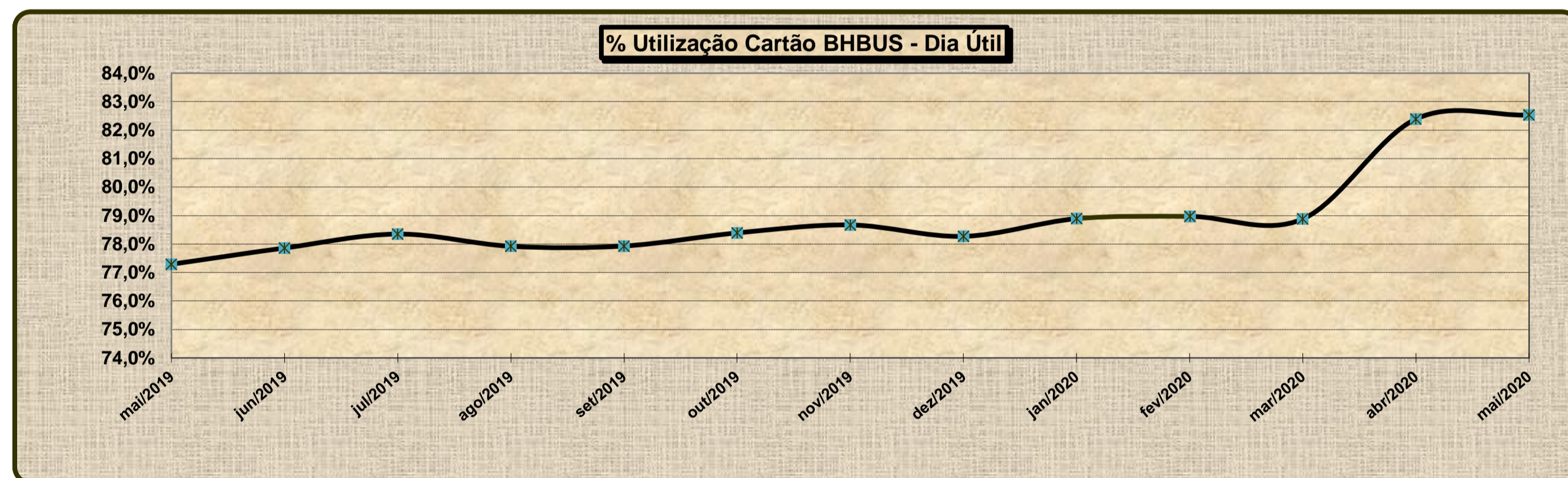
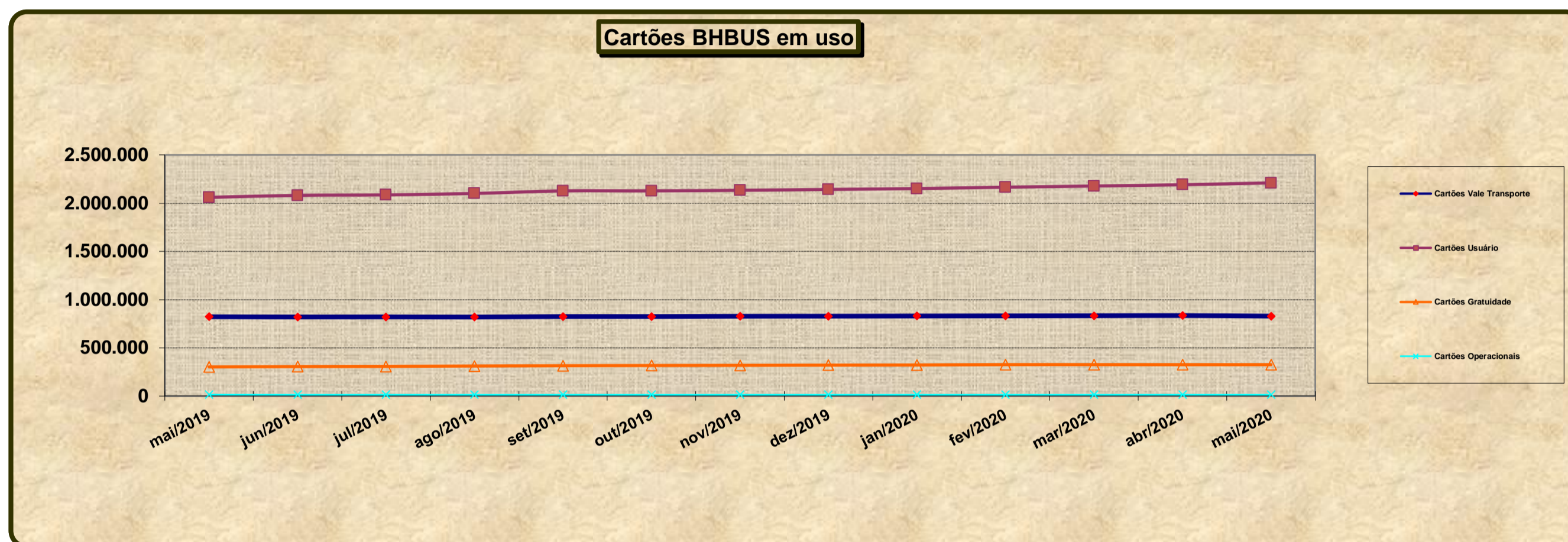
	TOTAL	%
PASSEIROS QUE UTILIZARAM MEIA TARIFA COM CARTÃO VT	7.875	7,34%
PASSEIROS QUE UTILIZARAM MEIA TARIFA COM CARTÃO USUÁRIO	1.102	1,03%
<b>TOTAL PASSEIROS QUE UTILIZARAM MEIA TARIFA DOMINGO</b>	<b>8.977</b>	

<b>Nº total de credenciais de gratuidade vigentes no transporte público de BH por utilização por pessoas com deficiência e doença renal crônica</b>	<b>6.024</b>
---	--------------

Fonte: Banco de Dados do Sistema de Bilhetagem Eletrônica / Transfácil

**DADOS DO SISTEMA DE BILHETAGEM ELETRÔNICA - CARTÕES ATIVOS**  
**QUANTITATIVO MENSAL POR TIPO DE CARTÃO**

ÍTEM		mai/2019	jun/2019	jul/2019	ago/2019	set/2019	out/2019	nov/2019	dez/2019	jan/2020	fev/2020	mar/2020	abr/2020	mai/2020
Em uso	Cartões Vale Transporte	822.606	820.424	821.424	819.725	825.100	825.100	828.281	829.090	830.717	831.986	833.407	835.076	<b>829.574</b>
	Cartões Usuário	2.059.912	2.080.549	2.085.336	2.100.755	2.126.785	2.126.785	2.132.988	2.142.163	2.151.281	2.165.072	2.177.439	2.190.753	<b>2.209.875</b>
	Cartões Gratuidade	303.112	306.467	308.055	312.169	315.763	317.651	319.549	321.678	323.153	326.847	326.762	326.300	<b>326.300</b>
	Cartões Operacionais	16.090	15.941	15.852	15.717	16.047	16.013	16.028	15.837	15.807	15.541	15.225	15.016	<b>15.016</b>
% Utilização do cartão BHBUS*		77,29%	77,86%	78,35%	77,92%	77,93%	78,39%	78,67%	78,27%	78,89%	78,97%	78,88%	82,39%	<b>82,53%</b>
% Passageiros "meia tarifa"	Dia Útil	9,24%	9,09%	9,25%	8,82%	9,18%	9,20%	9,22%	9,15%	9,11%	9,34%	9,08%	9,73%	<b>10,16%</b>
	Sábado	7,54%	7,57%	7,67%	7,35%	7,65%	7,73%	7,48%	7,16%	7,41%	7,22%	7,69%	8,96%	<b>8,85%</b>
	Domingo	7,49%	7,35%	7,02%	7,25%	7,34%	7,30%	7,25%	6,78%	7,29%	7,23%	7,21%	9,15%	<b>8,37%</b>



**SISTEMA DE TRANSPORTE POR ÔNIBUS CONVENCIONAL E BRT DE BH  
CARACTERÍSTICAS DOS PADRÕES DE VEÍCULOS**

TIPO		PADRÃO	CARACTERÍSTICAS
LEVE		10 E 20	Peso bruto total até 10 t, potência igual ou superior a 115 cv , uma ou duas portas.
MÉDIO		27	Peso bruto até 15 t, potência igual ou superior a 170 cv, motor dianteiro , duas ou três portas e caixa manual.
		81	Ônibus médio,peso bruto total de 13 à 14,9 t, potência de 150 a 199 cv. com carroceria adaptada para portadores de deficiência física.
PESADO	CONVENCIONAL	38	Peso bruto até 20 t, potência igual ou superior a 200 cv , motor dianteiro, duas ou três portas e caixa manual.
		39	Peso bruto até 23 t, potência igual ou superior a 210 cv , motor central ou traseiro, três portas e caixa manual.
		83	Peso bruto até 23 t, potência igual ou superior a 210 cv , motor dianteiro eletrônico, duas ou três portas e caixa manual.
	PADRON	85	Peso bruto até 17 t, potência igual ou superior a 238 cv , motor dianteiro eletrônico, caixa automática, portas LD e LE .
ARTICULADO		70 E 84	Peso bruto total até 28 t, potência igual ou superior a 354 cv, três eixos, conjunto chassi/carroceria com articulação, motor eletrônico traseiro, caixa automática, portas LD e LE .

## SISTEMA DE TRANSPORTE POR ÔNIBUS CONVENCIONAL E BRT DE BH FROTA TOTAL POR CONSÓRCIO

**MÊS mai-20**

CONSÓRCIO	TOTAL	%
PAMPULHA	804	28%
BHLESTE	735	26%
DEZ	749	26%
D. PEDRO II	570	20%
<b>TOTAL DO SISTEMA</b>	<b>2.858</b>	<b>100%</b>

### FROTA ACESSÍVEL POR CONSÓRCIO

CONSÓRCIO	Frota com Elevador	Frota do BRT MOVE	Frota Acessível	% da Frota da Empresa	Frota Total
801 - PAMPULHA	662	142	<b>804</b>	100%	<b>804</b>
802 - BH LESTE	610	125	<b>735</b>	100%	<b>735</b>
803 - CONSÓRCIO DEZ	673	76	<b>749</b>	100%	<b>749</b>
804 - DOM PEDRO II	485	85	<b>570</b>	100%	<b>570</b>
<b>TOTAL</b>	<b>2.430</b>	<b>428</b>	<b>2.858</b>	<b>100%</b>	<b>2.858</b>

### EVOLUÇÃO DA FROTA ACESSÍVEL NOS ÚLTIMOS 12 MESES

MÊS/ANO	CONSÓRCIO					
	PAMPULHA	BH LESTE	CONSÓRCIO DEZ	DOM PEDRO II	TOTAL	% DA FROTA
jun/19	725	822	752	565	2.864	100,0%
jul/19	811	737	760	565	2.873	100,0%
ago/19	810	734	753	573	2.870	100,0%
set/19	811	733	754	579	2.877	100,0%
out/19	812	733	758	574	2.877	100,0%
nov/19	812	757	752	563	2.884	100,0%
dez/19	828	763	757	564	2.912	100,0%
jan/20	816	780	757	567	2.920	100,0%
fev/20	811	735	745	563	2.854	100,0%
mar/20	818	735	752	563	2.868	100,0%
abr/20	816	734	749	561	2.860	100,0%
mai/20	804	735	749	570	2.858	100,0%

### FROTA DE VEÍCULOS COM AR CONDICIONADO

CONSÓRCIO	Frota do BRT MOVE	Frota Convencional	Frota Executivo	Frota Total Com AR	% da Frota da Empresa
801 - PAMPULHA	142	<b>200</b>	<b>3</b>	<b>345</b>	42,9%
802 - BH LESTE	125	<b>190</b>	<b>1</b>	<b>316</b>	43,0%
803 - CONSÓRCIO DEZ	76	<b>252</b>	<b>4</b>	<b>332</b>	44,3%
804 - DOM PEDRO II	85	<b>218</b>		<b>303</b>	53,2%
<b>TOTAL</b>	<b>428</b>	<b>860</b>	<b>8</b>	<b>1.296</b>	<b>45,3%</b>

**SISTEMA DE TRANSPORTE POR ÔNIBUS CONVENCIONAL E BRT DE BH  
FROTA POR FABRICANTE - ÚLTIMOS 12 MESES**

Mês / Ano	FABRICANTE					
	Mercedes	Volvo	Scânia	VW	Outros	Total
jun/2019	2.609	152	39	60	4	<b>2.864</b>
jul/2019	2.612	152	39	66	4	<b>2.873</b>
ago/2019	2.609	152	39	66	4	<b>2.870</b>
set/2019	2.617	149	39	68	4	<b>2.877</b>
out/2019	2.618	141	39	75	4	<b>2.877</b>
nov/2019	2.619	142	39	80	4	<b>2.884</b>
dez/2019	2.644	142	39	83	4	<b>2.912</b>
jan/2020	2.643	142	39	92	4	<b>2.920</b>
fev/2020	2.570	142	39	99	4	<b>2.854</b>
mar/2020	2.577	142	39	106	4	<b>2.868</b>
abr/2020	2.569	142	39	106	4	<b>2.860</b>
mai/2020	2.567	142	39	106	4	<b>2.858</b>

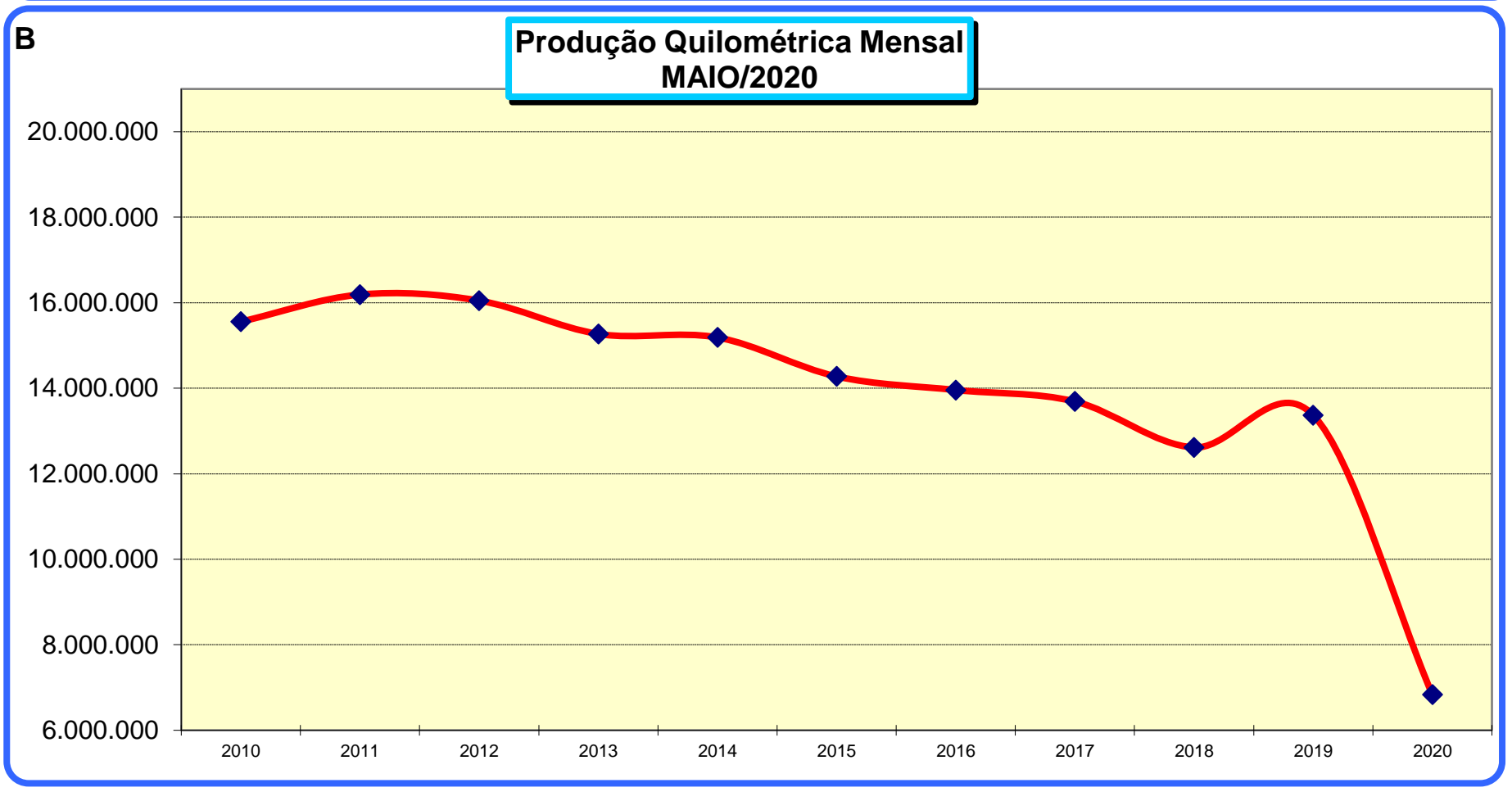
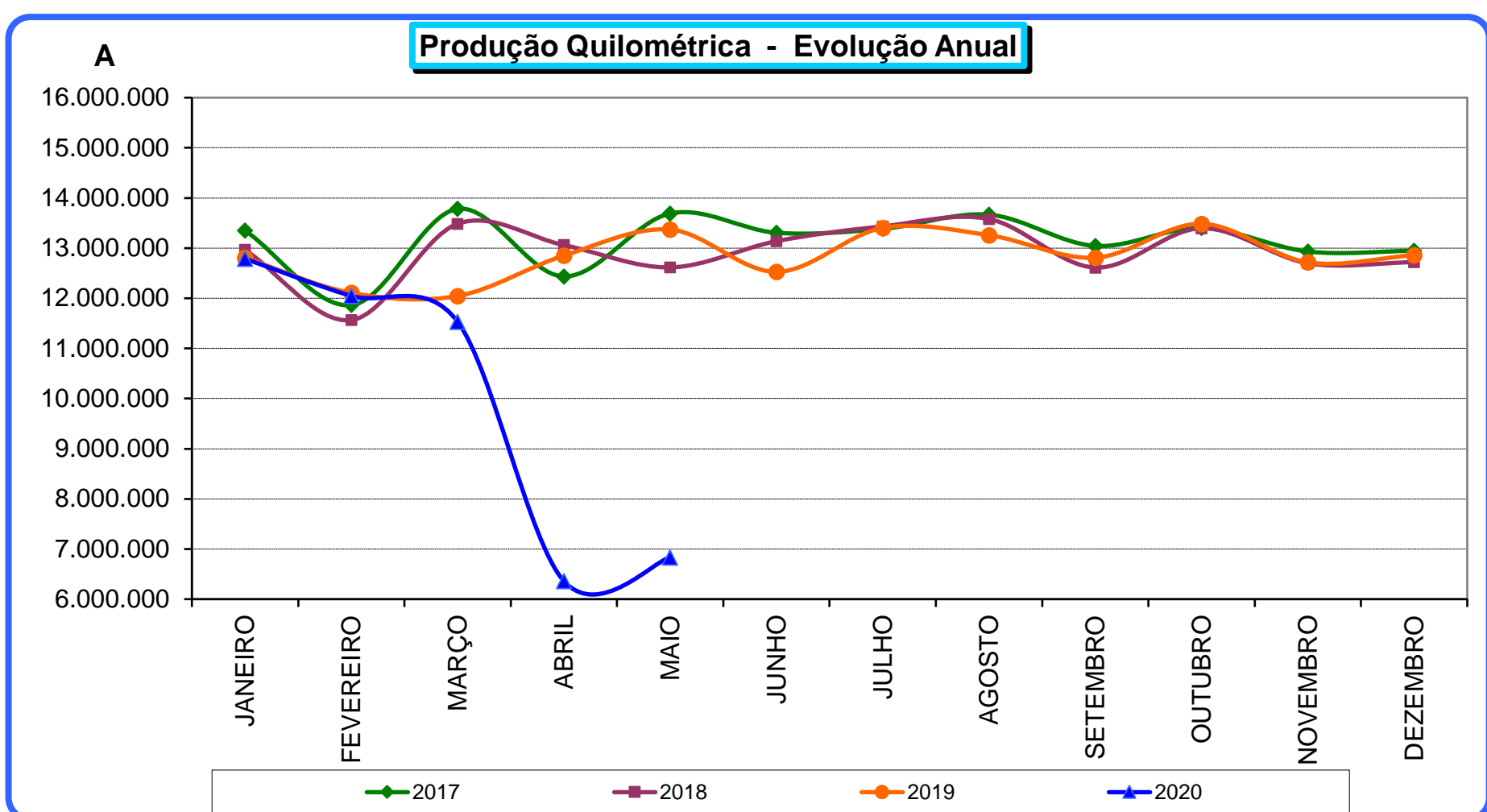
**FROTA POR PADRÃO - ÚLTIMOS 12 MESES**

Mês / Ano	PADRÃO								TOTAL	
	LEVE		MÉDIO	PESADO				ARTICULADO		
	10	20	27	38	39	83	85	70		84
jun/2019	23	9	2	49	2	2.351	236	39	153	<b>2.864</b>
jul/2019	23	9	2	48	2	2.361	236	39	153	<b>2.873</b>
ago/2019	23	9	1	48	2	2.359	236	39	153	<b>2.870</b>
set/2019	23	9	1	48	1	2.367	236	39	153	<b>2.877</b>
out/2019	23	9	1	45	0	2.371	236	39	153	<b>2.877</b>
nov/2019	23	9	1	42	0	2.381	236	39	153	<b>2.884</b>
dez/2019	23	9	1	42	0	2.409	236	39	153	<b>2.912</b>
jan/2020	23	9	1	42	0	2.417	236	39	153	<b>2.920</b>
fev/2020	23	9	0	42	0	2.352	236	39	153	<b>2.854</b>
mar/2020	23	9	0	42	0	2.366	236	39	153	<b>2.868</b>
abr/2020	23	9	0	42	0	2.358	236	39	153	<b>2.860</b>
mai/2020	23	9	0	40	0	2.358	236	39	153	<b>2.858</b>



**SISTEMA DE TRANSPORTE POR ÔNIBUS CONVENCIONAL E BRT DE BH  
HISTÓRICO DA PRODUÇÃO QUILOMÉTRICA MENSAL**

MÊS/ANO	2010	2011	2012	2013	2014	2015	2016	2017	2018	2019	2020
JANEIRO	15.223.497	14.803.559	15.346.984	15.078.473	14.873.465	14.224.063	13.497.545	13.352.426	12.965.440	12.805.472	12.787.383
FEVEREIRO	13.123.156	14.214.599	14.641.913	13.843.479	13.477.885	12.839.692	12.765.355	11.863.118	11.565.779	12.107.267	12.046.122
MARÇO	15.913.450	15.407.775	15.730.594	15.484.664	14.757.032	14.764.041	14.090.892	13.782.381	13.485.335	12.045.603	11.532.047
ABRIL	14.970.082	15.082.330	14.978.597	15.602.656	14.634.498	13.812.067	13.511.344	12.435.050	13.060.800	12.850.939	6.360.586
MAIO	15.557.393	16.191.183	16.049.783	15.270.274	15.187.564	14.275.947	13.958.773	13.690.090	12.615.757	13.369.456	6.832.411
JUNHO	15.195.908	15.469.484	15.300.714	14.416.084	14.034.481	13.933.866	13.969.164	13.305.850	13.138.452	12.526.533	
JULHO	15.727.583	15.769.815	15.773.254	15.460.491	15.292.749	14.656.015	13.905.614	13.383.790	13.433.564	13.403.399	
AGOSTO	15.723.706	16.178.422	16.085.480	15.122.520	14.622.456	14.252.619	14.224.570	13.666.383	13.579.407	13.257.924	
SETEMBRO	15.133.776	15.614.252	15.073.265	14.615.768	14.549.745	13.902.044	13.692.577	13.044.089	12.611.557	12.808.730	
OUTUBRO	15.296.493	15.798.770	16.124.432	15.495.042	15.025.664	14.239.997	13.829.428	13.402.513	13.396.744	13.485.167	
NOVEMBRO	14.799.607	15.292.786	15.160.714	14.530.569	13.963.160	13.462.490	13.345.030	12.931.710	12.697.627	12.715.713	
DEZEMBRO	15.361.966	15.707.818	15.169.256	14.821.969	14.228.670	13.669.723	13.671.675	12.946.438	12.719.761	12.860.296	
<b>TOTAL</b>	<b>182.026.617</b>	<b>185.530.793</b>	<b>185.434.985</b>	<b>179.741.989</b>	<b>174.647.369</b>	<b>168.032.564</b>	<b>164.461.967</b>	<b>157.803.838</b>	<b>155.270.223</b>	<b>154.236.499</b>	<b>49.558.549</b>



# SISTEMA DE TRANSPORTE POR ÔNIBUS CONVENCIONAL E BRT DE BH VIAGENS ESPECIFICADAS X REALIZADAS

MÊS mai-20

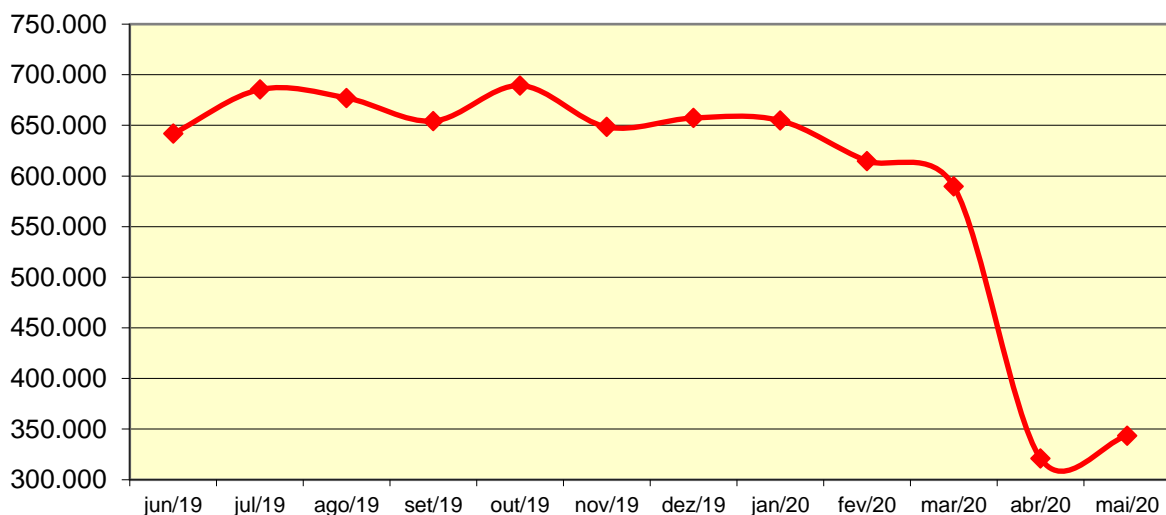
CONSÓRCIO	Especificadas	Realizadas	% Real./Espec.
PAMPULHA	190.472	98.586	51,76%
BH LESTE	192.257	104.914	54,57%
CONSÓRCIO DEZ	175.138	91.621	52,31%
DOM PEDRO II	104.384	48.407	46,37%
<b>TOTAL</b>	<b>662.251</b>	<b>343.528</b>	<b>51,87%</b>

Obs.: diminuição do número de viagens realizadas devido a PANDEMIA DO COVID19

## VIAGENS REALIZADAS NOS ÚLTIMOS 12 MESES POR CONSÓRCIO E TOTAL

MÊS/ANO	CONSÓRCIOS				
	PAMPULHA	BH LESTE	CONSÓRCIO DEZ	DOM PEDRO II	TOTAL
jun/19	186.063	185.239	168.863	101.638	641.803
jul/19	200.354	196.797	180.234	108.032	685.417
ago/19	197.690	194.524	178.975	105.973	677.162
set/19	191.318	188.041	172.574	102.372	654.305
out/19	202.973	197.468	181.371	107.531	689.343
nov/19	189.346	186.709	171.022	101.370	648.447
dez/19	190.726	189.769	173.984	102.874	657.353
jan/20	189.829	188.643	173.644	102.658	654.774
fev/20	179.728	177.654	161.539	95.954	614.875
mar/20	170.324	171.828	156.312	91.408	589.872
abr/20	90.840	98.639	85.579	46.102	321.160
mai/20	98.586	104.914	91.621	48.407	343.528

### VIAGENS REALIZADAS NOS ÚLTIMOS 12 MESES



**SISTEMA DE TRANSPORTE POR ÔNIBUS CONVENCIONAL E BRT DE BH**

**RECEITAS APURADAS POR CONSÓRCIO E TOTAL**

**RELATÓRIO DE ACOMPANHAMENTO FINANCEIRO - RAF**

**MÊS**

**mai-20**

DADOS DO RAF	CONSÓRCIO				
	PAMPULHA	BH LESTE	DEZ	DOM PEDRO II	TOTAL
RECEITA EM DINHEIRO	1.439.262,45	2.142.393,85	2.488.875,95	1.384.903,20	7.455.435,45
RECEITA EM CRÉDITOS ELETRÔNICOS	7.154.967,78	8.427.597,02	6.773.445,53	3.558.851,81	25.914.862,14
<b>TOTAL RECEITA OPERACIONAL BRUTA</b>	<b>8.594.230,23</b>	<b>10.569.990,87</b>	<b>9.262.321,48</b>	<b>4.943.755,01</b>	<b>33.370.297,59</b>
RECURSOS E ACERTOS	905,00	1.102,50	958,50	522,00	3.488,00
CGO *	-	-	-	-	-
FGE	85.951,37	105.710,91	92.632,80	49.442,76	333.737,84
<b>RECEITA OPERACIONAL LÍQUIDA</b>	<b>8.509.183,86</b>	<b>10.465.382,46</b>	<b>9.170.647,18</b>	<b>4.894.834,25</b>	<b>33.040.047,75</b>

**HISTÓRICO DAS RECEITAS TARIFÁRIAS APURADAS - CONTRATO DE CONCESSÃO**

MÊS	RECEITA EM DINHEIRO	RECEITA EM CRÉDITOS ELETRÔNICOS	TOTAL RECEITA OPERACIONAL BRUTA	RECURSOS E ACERTOS	CGO	FGE	RECEITA OPERACIONAL LÍQUIDA
nov a dez/08	55.873.804,15	47.078.828,24	102.952.632,39	-	2.059.052,71	1.029.526,33	99.864.053,35
jan a dez/09	444.471.358,70	432.120.230,53	876.591.589,23	1.099.385,55	17.547.002,99	8.781.166,53	851.362.805,26
jan a dez/10	421.519.597,85	455.599.167,69	877.118.765,54	3.088.993,00	17.604.155,50	8.802.078,32	853.801.524,72
jan a dez/11	438.299.122,30	504.922.346,67	943.221.468,97	1.270.277,00	18.889.836,56	9.444.919,60	916.156.989,81
jan a dez/12	455.925.775,90	552.249.766,04	1.008.175.541,94	643.299,94	20.176.371,80	10.088.183,31	978.554.286,77
jan a dez/13	445.691.265,15	558.942.472,76	1.004.633.737,91	702.535,50	20.106.690,39	10.053.345,20	975.176.237,82
jan a dez/14	407.927.999,30	577.595.405,18	985.523.404,48	1.713.828,23	4.586.918,21	9.872.370,45	972.777.944,05
jan a dez/15	392.897.403,35	664.804.656,35	1.057.702.059,70	429.663,51	-	10.581.238,60	1.047.550.484,61
jan a dez/16	389.024.372,45	734.808.018,05	1.123.832.390,50	92.012,00	-	11.239.244,34	1.112.685.158,16
jan a dez/17	347.957.770,70	757.704.796,22	1.105.662.566,92	81.189,00	-	11.057.437,99	1.094.686.317,93
jan a dez/18	312.090.826,25	775.267.044,05	1.087.357.870,30	50.502,50	-	10.874.092,56	1.076.534.280,24
jan a dez/19	312.949.446,80	808.780.583,39	1.121.730.030,19	187.234,99	-	11.219.172,92	1.110.698.092,26
jan/20	22.193.291,45	60.172.331,62	82.365.623,07	3.056,00	-	823.686,79	81.544.992,28
fev/20	22.260.956,45	59.365.390,40	81.626.346,85	749,00	-	816.270,97	80.810.824,88
mar/20	17.339.230,95	51.144.798,99	68.484.029,94	11.154,00	-	684.951,87	67.810.232,07
abr/20	6.048.504,30	22.675.005,25	28.723.509,55	259,50	-	287.237,68	28.436.531,37
mai/20	7.455.435,45	25.914.862,14	33.370.297,59	3.488,00	-	333.737,84	33.040.047,75
<b>Total de nov/08 a mai/20</b>	<b>4.499.926.161,50</b>	<b>7.089.145.703,57</b>	<b>11.589.071.865,07</b>	<b>9.377.627,72</b>	<b>100.970.028,16</b>	<b>115.988.661,30</b>	<b>11.381.490.803,33</b>

**SISTEMA DE TRANSPORTE POR ÔNIBUS CONVENCIONAL E BRT DE BH  
TARIFA MÉDIA DO SISTEMA**

**MÊS**

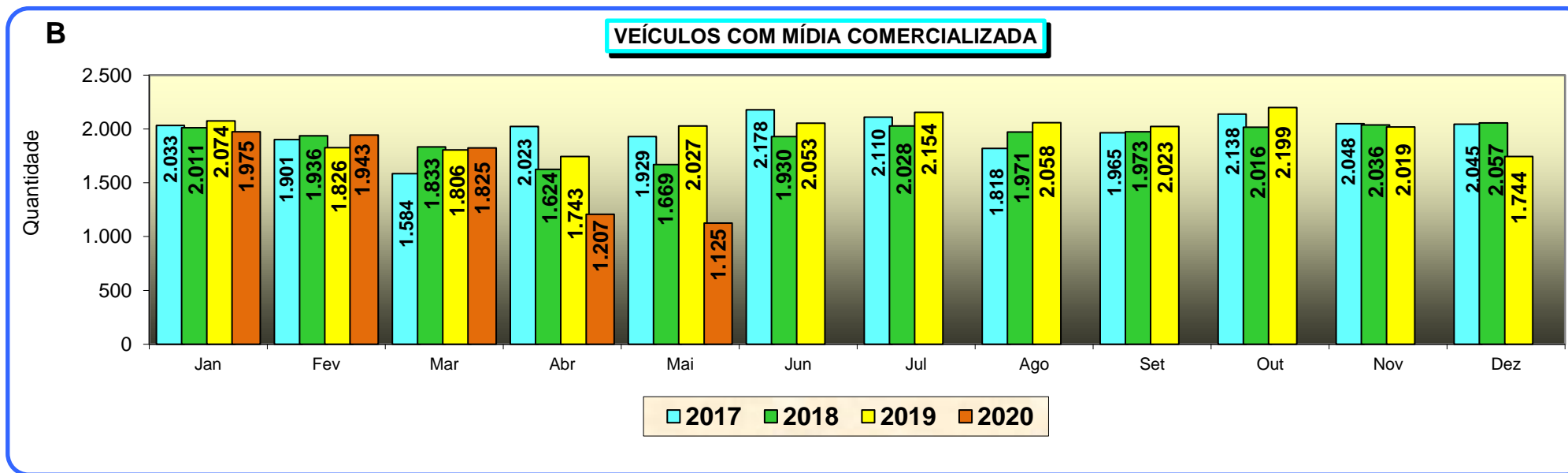
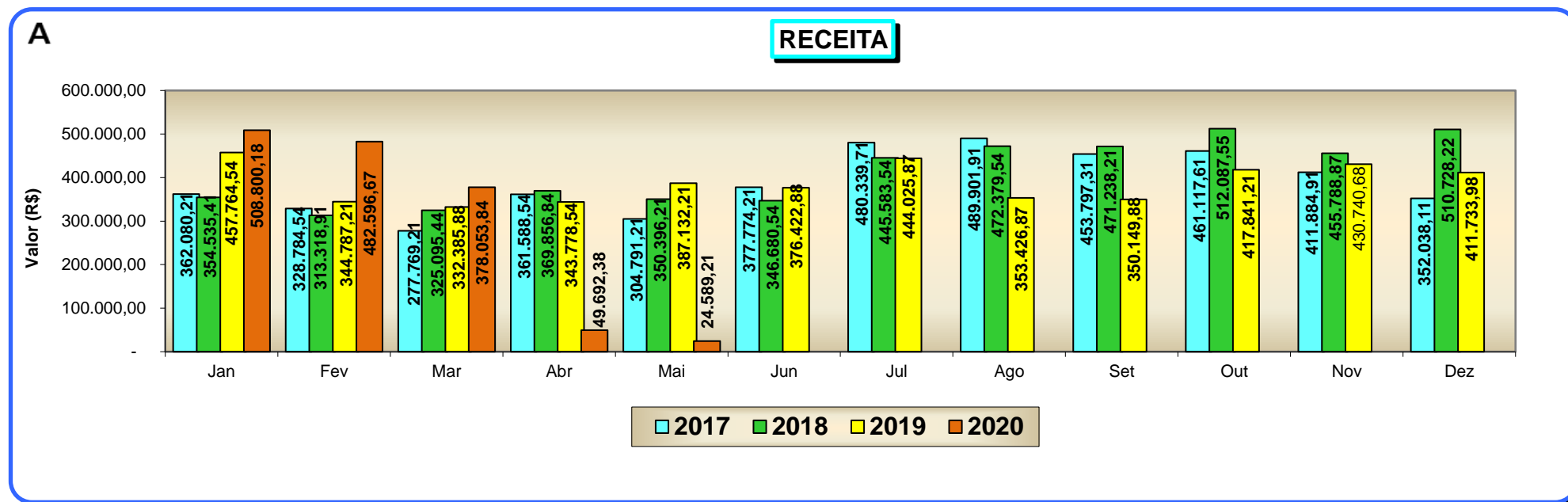
**mai-20**

<b>CONSÓRCIOS</b>				<b>TOTAL DO SISTEMA</b>
<b>PAMPULHA</b>	<b>BHLESTE</b>	<b>DEZ</b>	<b>D. PEDRO II</b>	
<b>2,8880</b>	<b>3,2964</b>	<b>3,2400</b>	<b>3,5159</b>	<b>3,1942</b>

**HISTÓRICO DAS TARIFAS MÉDIAS POR CONSÓRCIO/SISTEMA**

<b>MÊS/ANO</b>	<b>CONSÓRCIOS</b>				<b>TOTAL DO SISTEMA</b>
	<b>PAMPULHA</b>	<b>BHLESTE</b>	<b>DEZ</b>	<b>D. PEDRO II</b>	
mai/19	2,9135	3,3309	3,2338	3,4953	<b>3,2040</b>
jun/19	2,9199	3,2998	3,2295	3,4902	<b>3,1955</b>
jul/19	2,8574	3,2534	3,1715	3,4186	<b>3,1372</b>
ago/19	2,9004	3,2746	3,2281	3,4840	<b>3,1807</b>
set/19	2,9079	3,3218	3,2309	3,4861	<b>3,1974</b>
out/19	2,8968	3,3216	3,2253	3,4936	<b>3,1936</b>
nov/19	2,8884	3,3123	3,2214	3,4839	<b>3,1862</b>
dez/19	2,8475	3,3015	3,2050	3,4754	<b>3,1682</b>
jan/20	2,8396	3,2901	3,1983	3,4606	<b>3,1572</b>
fev/20	2,8600	3,3018	3,2081	3,4756	<b>3,1703</b>
mar/20	2,8775	3,2955	3,2097	3,4863	<b>3,1754</b>
abr/20	2,8888	3,2956	3,2325	3,5140	<b>3,1919</b>
mai/20	2,8880	3,2964	3,2400	3,5159	<b>3,1942</b>

## SISTEMA DE TRANSPORTE POR ÔNIBUS CONVENCIONAL E BRT DE BH HISTÓRICO DA COMERCIALIZAÇÃO DA MÍDIA ÔNIBUS



Obs: Neste mês foram comercializados 1.125 unidades de mídia, com 125 veículos tipo TT/JT e 1.000 veículos com mídia tipo TVBUS . Sendo 125 veículos com mídia institucional.