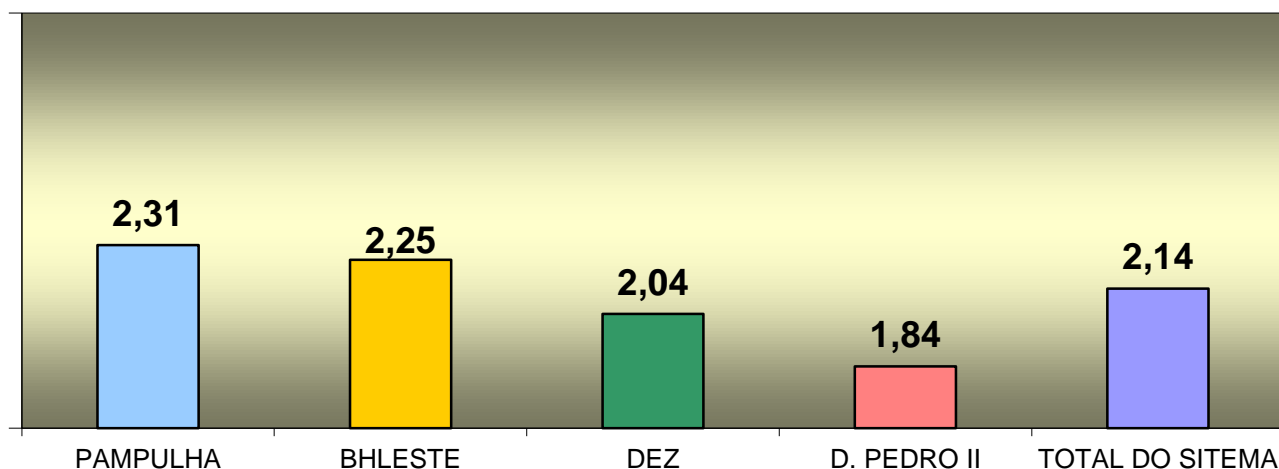


SUMÁRIO

INFORMAÇÕES GERAIS DO MÊS	02
PASSAGEIROS REGISTRADOS	03
HISTÓRICO MENSAL/ANUAL DE PASSAGEIROS REGISTRADOS	04
PASSAGEIROS REGISTRADOS POR TIPO DE DIA	05
MOVIMENTO DIÁRIO DE PASSAGEIROS REGISTRADOS	06
PASSAGEIROS DO MOVE - AV. CRISTIANO MACHADO	07
PASSAGEIROS DO MOVE - AV. ANTÔNIO CARLOS	08
PASSAGEIROS REGISTRADOS POR LINHA	09
PASSAGEIROS EQUIVALENTE POR MÊS/TARIFA/TIPO DE DIA	16
PASSAGEIRO REGISTRADO E EQUIVALENTE NO MÊS	17
DISTRIBUIÇÃO DOS PASSAGEIROS POR MEIO DE PAGAMENTO	18
DISTRIBUIÇÃO MENSAL DOS PASSAGEIORS POR CRÉDITO ELETRÔNICO	19
DADOS DO SISTEMA DE BILHETAGEM ELETRÔNICA	20
QUANTITATIVO MENSAL POR TIPO DE CARTÃO	21
CARACTERÍSTICAS DOS PADRÕES DE VEÍCULOS	22
FROTA TOTAL POR CONSÓRCIO	23
FROTA POR FABRICANTE	24
HISTÓRICO DA PRODUÇÃO QUILOMÉTRICA MENSAL	25
VIAGENS ESPECIFICADAS X REALIZADAS	26
RELATÓRIO DE ACOMPANHAMENTO FINANCEIRO - RAF	27
TARIFA MÉDIA DO SISTEMA	28
HISTÓRICO DA COMERCIALIZAÇÃO DA MÍDIA ÔNIBUS	29

SISTEMA DE TRANSPORTE POR ÔNIBUS CONVENCIONAL E BRT DE BH					
INFORMAÇÕES GERAIS				MÊS	fev-20
ITENS	CONSÓRCIOS				TOTAL DO SISTEMA
	PAMPULHA	BHLESTE	DEZ	D. PEDRO II	
R T S	VENDA NOVA/ PAMPULHA	NORTE/ NORDESTE/ LESTE	BARREIRO/ OESTE	NOROESTE	
Empresas Operadoras	11	9	10	9	39
Passageiros Registrados - passageiros pagantes e gratuitos que passam pela roleta	7.691.767	7.528.725	6.788.918	3.737.557	25.746.967
Gratuidades Registradas - passageiros gratuitos que utilizam esse benefício passando pela roleta	699.886	927.415	663.250	484.189	2.774.740
Passageiros Equivalentes - quantitativo de passageiros pagantes proporcional ao valor da tarifa cheia	6.503.091	6.165.334	5.717.948	3.061.734	21.448.106
Viagens Especificadas	179.424	178.051	163.649	96.387	617.511
Viagens Realizadas	179.728	177.654	161.539	95.954	614.875
Produção Quilométrica	3.335.579	3.348.550	3.328.148	2.033.845	12.046.122
PMM - Percurso Médio Mensal	4.113	4.556	4.467	3.613	4.221
IPK - Média do Sistema	2,31	2,25	2,04	1,84	2,14
Frota	811	735	745	563	2.854
Idade Média da Frota	5 a e 5 meses	5 a e 9 meses	4 a e 10 meses	4 a e 7 meses	5 a e 2 meses
Linhas transporte coletivo	80	86	79	52	297
Linhas do MOVE - linhas das estações de transferência	24	13	0	0	37
Linhas de Bloqueio - linhas de roleta das estações	6	3	4	-	13
Total de Linhas por Consórcio	110	102	83	52	347

ÍNDICE DE PASSAGEIRO POR QUILOMETRO - IPK



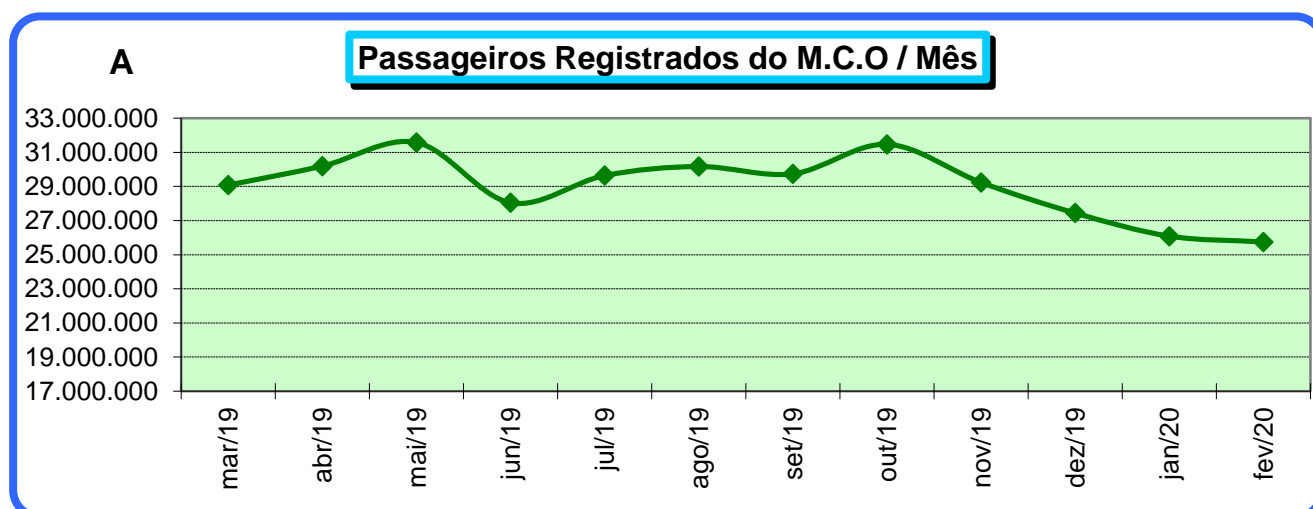
**SISTEMA DE TRANSPORTE POR ÔNIBUS CONVENCIONAL E BRT DE BH
PASSAGEIRO MENSAL REGISTRADO POR CONSÓRCIO**

MÊS fev-20

CONSÓRCIOS				TOTAL DO SISTEMA
PAMPULHA	BHLESTE	DEZ	D. PEDRO II	
7.691.767	7.528.725	6.788.918	3.737.557	25.746.967
29,9%	29,2%	26,4%	14,5%	

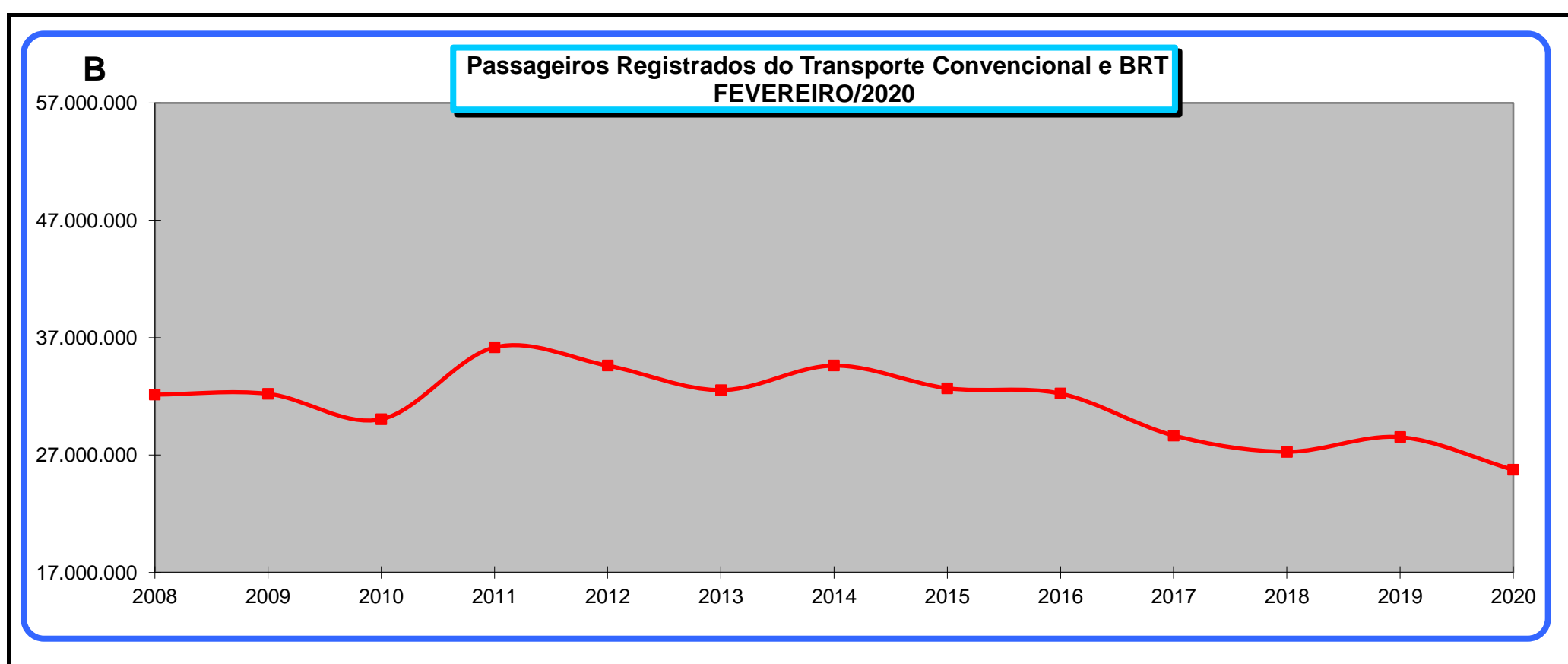
**PASSAGEIROS REGISTRADOS NOS ÚLTIMOS DOZE MESES
POR CONSÓRCIO E TOTAL DO SISTEMA**

MÊS/ANO	CONSÓRCIOS				TOTAL DO SISTEMA
	PAMPULHA	BHLESTE	DEZ	D. PEDRO II	
mar/19	8.738.976	8.425.055	7.690.330	4.226.026	29.080.387
abr/19	9.090.059	8.728.596	7.977.436	4.400.263	30.196.354
mai/19	9.483.326	9.159.996	8.323.129	4.613.399	31.579.850
jun/19	8.368.900	8.205.570	7.397.239	4.072.353	28.044.062
jul/19	8.817.353	8.711.824	7.810.742	4.301.828	29.641.747
ago/19	9.036.175	8.809.313	7.942.307	4.383.539	30.171.334
set/19	8.934.161	8.670.969	7.826.575	4.311.783	29.743.488
out/19	9.453.741	9.183.686	8.276.991	4.557.577	31.471.995
nov/19	8.754.819	8.539.730	7.708.123	4.232.479	29.235.151
dez/19	8.029.086	8.161.798	7.279.751	3.971.267	27.441.902
jan/20	7.738.564	7.669.749	6.875.508	3.804.697	26.088.518
fev/20	7.691.767	7.528.725	6.788.918	3.737.557	25.746.967



**SISTEMA DE TRANSPORTE POR ÔNIBUS CONVENCIONAL E BRT DE BH
HISTÓRICO MENSAL/ANUAL DE PASSAGEIROS REGISTRADOS**

MÊS / ANO	2008	2009	2010	2011	2012	2013	2014	2015	2016	2017	2018	2019	2020
JANEIRO	32.517.262	33.409.744	33.251.262	34.106.047	34.999.402	34.280.015	34.551.177	33.746.576	30.692.468	29.746.368	28.916.422	28.051.638	26.088.518
FEVEREIRO	32.151.358	32.220.771	30.056.122	36.178.886	34.625.247	32.538.057	34.628.139	32.699.008	32.241.900	28.671.859	27.286.942	28.528.949	25.746.967
MARÇO	36.036.767	39.673.818	39.730.589	37.965.586	38.885.276	37.678.738	36.041.114	40.489.413	36.991.702	34.278.180	32.675.632	29.080.387	
ABRIL	36.925.171	36.327.728	36.158.458	37.371.342	36.733.683	39.324.788	36.885.820	36.618.957	34.481.371	28.986.438	31.993.828	30.196.354	
MAIO	36.186.966	37.950.669	38.762.730	40.967.268	41.198.912	38.136.369	38.779.133	37.683.761	35.597.916	34.087.897	31.905.123	31.579.850	
JUNHO	36.674.645	37.320.764	36.903.122	38.299.677	38.300.326	34.998.525	34.224.440	36.466.091	35.845.317	32.007.900	31.973.325	28.044.062	
JULHO	36.228.806	37.526.727	37.357.551	37.106.728	37.571.147	36.705.316	37.490.678	37.573.030	33.222.601	30.468.692	30.975.443	29.641.747	
AGOSTO	36.808.940	37.762.630	40.183.899	40.673.444	40.156.734	38.032.796	38.758.684	37.952.583	35.996.278	33.386.651	33.714.626	30.171.334	
SETEMBRO	38.154.788	38.139.706	38.609.376	39.196.467	37.011.411	37.159.806	40.556.698	37.281.217	34.532.686	31.373.473	30.769.992	29.743.488	
OUTUBRO	39.339.674	38.467.900	38.501.893	38.451.175	40.192.046	39.162.070	41.285.332	37.713.667	33.749.068	31.933.306	33.121.174	31.471.995	
NOVEMBRO	37.557.784	37.800.055	37.837.534	38.054.607	37.505.956	36.618.394	38.415.426	36.262.960	32.740.403	31.063.067	30.512.182	29.235.151	
DEZEMBRO	36.805.955	36.547.271	37.950.893	37.471.479	36.039.700	34.875.850	36.699.411	34.449.934	32.181.734	29.472.664	28.871.955	27.441.902	
TOTAL	422.808.316	435.388.116	443.147.783	445.303.429	455.842.706	453.219.840	439.510.724	448.316.052	438.937.197	375.476.495	372.716.644	353.186.857	51.835.485



**MÉDIA DE PASSAGEIROS REGISTRADOS POR VEÍCULO/MÊS/CONSÓRCIO
HISTÓRICO DOS ÚLTIMOS 12 MESES**

MÊS/ANO	CONSÓRCIOS				MÉDIA DO SISTEMA
	PAMPULHA	BHLESTE	DEZ	D. PEDRO II	
mar/19	11.890	10.151	10.267	7.684	10.154
abr/19	12.185	10.619	10.552	8.000	10.507
mai/19	13.062	11.212	11.098	8.165	11.050
jun/19	11.543	9.982	9.837	7.208	9.792
jul/19	10.872	11.821	10.277	7.614	10.317
ago/19	11.156	12.002	10.548	7.650	10.513
set/19	11.016	11.829	10.380	7.447	10.338
out/19	11.643	12.529	10.920	7.940	10.939
nov/19	10.782	11.281	10.250	7.518	10.137
dez/19	9.697	10.697	9.617	7.041	9.424
jan/20	9.484	9.833	9.083	6.710	8.934
fev/20	9.484	10.243	9.113	6.639	9.021

SISTEMA DE TRANSPORTE POR ÔNIBUS CONVENCIONAL E BRT DE BH
MOVIMENTO DIÁRIO E MÉDIA DE PASSAGEIROS REGISTRADOS NO MÊS

MÊS fev-20

MÊS/ANO	CONSÓRCIOS				TOTAL DO SISTEMA
	PAMPULHA	BHLESTE	DEZ	D. PEDRO II	
Dia Útil (D.U.)	6.046.705	5.849.291	5.268.895	2.964.391	20.129.282
D.U. Atípico	198.910	203.738	185.685	97.460	685.793
D.U. Férias	0	0	0	0	0
Sábado	852.311	903.336	792.299	403.128	2.951.074
Dom. / Feriados	593.841	572.360	542.039	272.578	1.980.818
TOTAL	7.691.767	7.528.725	6.788.918	3.737.557	25.746.967

HISTÓRICO DE PASSAGEIROS REGISTRADOS POR TIPO DE DIA NOS ÚLTIMOS 12 MESES

Mês	TOTAL MENSAL DE PASSAGEIROS REGISTRADOS POR TIPO DE DIA						QUANT. MÉDIA DE PASSAG. REGISTRADOS POR TIPO DE DIA						Quantidade de Dias					
	Dia Útil	D. U.	D. U. F.	Sábado	Dom.	Total	Dia Útil	D. U.	D.U. F.	Sábado	Dom.	Média	Dia	D.U.	U. F.	Sáb.	Dom.	Total
	(D.U.)	Atípico	Férias		Feriado		(D.U.)	Atípico	Férias		Feriado	Geral	Útil	Atíp.	Fér.	Tip.	Fer.	Total
mar/2019	22.850.023	0	0	3.810.270	2.420.094	29.080.387	1.269.446			635.045	345.728	938.077	18	0	0	6	7	31
abr/2019	25.241.012	1.032.162	0	2.419.477	1.503.703	30.196.354	1.262.051	1.032.162		604.869	300.741	1.006.545	20	1	0	4	5	30
mai/2019	27.470.905	0	0	2.519.985	1.588.960	31.579.850	1.248.678			629.996	317.792	1.018.705	22	0	0	4	5	31
jun/2019	22.239.230	916.674	0	3.037.764	1.850.394	28.044.062	1.235.513	916.674		607.553	308.399	934.802	18	1	0	5	6	30
jul/2019	15.354.171	0	10.753.064	2.324.769	1.209.743	29.641.747	1.181.090		1.075.306	581.192	302.436	956.185	13	0	10	4	4	31
ago/2019	24.525.688	1.014.847	0	3.008.920	1.621.879	30.171.334	1.226.284	1.014.847		601.784	324.376	973.269	20	1	0	5	5	31
set/2019	25.971.893	0	0	1.846.604	1.924.991	29.743.488	1.236.757			615.535	320.832	991.450	21	0	0	3	6	30
out/2019	28.013.216	0	0	1.830.387	1.628.392	31.471.995	1.217.966			610.129	325.678	1.015.226	23	0	0	3	5	31
nov/2019	24.829.857	0	0	2.420.555	1.984.739	29.235.151	1.241.493			605.139	330.790	974.505	20	0	0	4	6	30
dez/2019	18.190.504	0	3.790.011	3.639.117	1.822.270	27.441.902	1.212.700		947.503	606.520	303.712	885.223	15	0	4	6	6	31
jan/2020	0	0	22.729.927	2.093.922	1.264.669	26.088.518			1.033.179	523.481	252.934	841.565	0	0	22	4	5	31
fev/2020	20.129.282	685.793	0	2.951.074	1.980.818	25.746.967	1.184.075	685.793		590.215	330.136	887.826	17	1	0	5	6	29
TOTAL	254.815.781	3.649.476	37.273.002	31.902.844	20.800.652	348.441.755	1.228.732	912.369	1.018.663	600.955	313.629	951.948	207	4	36	53	66	366

SISTEMA DE TRANSPORTE POR ÔNIBUS CONVENCIONAL E BRT DE BH

MOVIMENTO DIÁRIO E MÉDIA DE PASSAGEIROS REGISTRADOS NO MÊS

MÊS fev-20

		Passageiro Pagante		
		Dia Útil	Sábado	Domingo/Feriado
01/fev/20	Sáb		592.631	
02/fev/20	Dom			285.636
03/fev/20	Seg	1.138.121		
04/fev/20	Ter	1.177.551		
05/fev/20	Qua	1.114.771		
06/fev/20	Qui	1.134.742		
07/fev/20	Sex	1.203.567		
08/fev/20	Sáb		628.976	
09/fev/20	Dom			297.150
10/fev/20	Seg	1.244.393		
11/fev/20	Ter	1.178.750		
12/fev/20	Qua	1.201.380		
13/fev/20	Qui	1.189.336		
14/fev/20	Sex	1.201.376		
15/fev/20	Sáb		625.523	
16/fev/20	Dom			295.333
17/fev/20	Seg	1.194.064		
18/fev/20	Ter	1.233.521		
19/fev/20	Qua	1.234.021		
20/fev/20	Qui	1.221.306		
21/fev/20	Sex	1.161.216		
22/fev/20	Sáb		545.687	
23/fev/20	Dom			334.625
24/fev/20	Seg			431.795
25/fev/20	Ter			336.279
26/fev/20	Qua	685.793		
27/fev/20	Qui	1.163.397		
28/fev/20	Sex	1.137.770		
29/fev/20	Sáb		558.257	

1º Decêndio	Total	Média	Nº de Dias
Dia Útil	7.013.145	1.168.858	6
Sábado	1.221.607	610.804	2
Domingo/Feriado	582.786	291.393	2
TOTAL	8.817.538		10

2º Decêndio	Total	Média	Nº de Dias
Dia Útil	9.653.754	1.206.719	8
Sábado	625.523	625.523	1
Domingo/Feriado	295.333	295.333	1
TOTAL	10.574.610		10

3º Decêndio	Total	Média	Nº de Dias
Dia Útil	3.462.383	1.154.128	3
Dia Útil Atípico	685.793	685.793	1
Sábado	1.103.944	551.972	2
Domingo/Feriado	1.102.699	367.566	3
TOTAL	6.354.819		9

Mês	Total	Média	Nº de Dias
Dia Útil	20.129.282	1.184.075	17
Dia Útil Atípico	685.793	685.793	1
Sábado	2.951.074	590.215	5
Domingo/Feriado	1.980.818	330.136	6
TOTAL	25.746.967		29

LEGENDA

Dia Útil
Dia Útil Atípico
Sábado
Domingo/Feriado

- dias 24 e 25 de carnaval foram considerados como Domingo e dia 26 - Quarta-feira de cinzas como Dia Útil Atípico.

Obs.:

- excluído o passageiro da linha 9999 - Teste vistoria
- excluído o passageiro da linha 4003 - Linha de Acesso ao Shopping Barreiro
- excluído o passageiro das linhas 4004 e 1002 - Linha de Banheiro das Estações
- excluído o passageiro da linha 2002 - Linha de Bloqueio do Restaurante Popular

PASSAGEIROS DO MOVE - AV. CRISTIANO MACHADO - ACOMPANHAMENTO MENSAL

LINHAS TRONCAIS, ESTAÇÕES DE TRANSFERÊNCIA E LINHAS DE ESTAÇÕES

LINHAS	SETEMBRO/2019		OUTUBRO/2019		NOVEMBRO/2019		DEZEMBRO/2019		JANEIRO/2020		FEVEREIRO/2020	
	TOTAL	MÉDIA DU	TOTAL	MÉDIA DU	TOTAL	MÉDIA DU	TOTAL	MÉDIA DU	TOTAL	MÉDIA DUF	TOTAL	MÉDIA DU
62	201.475	8.104	212.665	8.033	197.864	8.144	179.944	7.853	181.529	7.030	175.415	7.976
66	106.245	4.808	114.791	4.762	104.161	4.865	91.502	4.587	92.448	3.937	94.174	4.674
82	85.204	3.864	91.222	3.790	82.149	3.847	69.429	3.510	72.538	3.097	67.360	3.566
85	41.416	1.870	44.219	1.829	40.142	1.872	33.601	1.681	35.693	1.513	38.061	1.794
3001	477.436	19.604	507.373	19.406	477.968	19.941	486.536	20.580	465.164	18.298	448.554	20.212
3002	82.632	3.520	86.297	3.396	80.058	3.500	69.351	3.150	56.875	2.275	54.480	2.525
6030	14.892	709	15.112	657	13.617	681	11.857	681	13.468	612	12.607	742
8550	1.354	*	1.171	*	1.112	*	1.150	*	955	*	1.171	*
8551	6.590	272	6.917	266	6.534	275	6.221	270	6.093	241	5.858	266
CM02	8.664	345	8.923	337	8.408	344	6.437	321	6.966	265	7.317	327
CM03	40.564	1.555	43.428	1.579	43.169	1.670	45.924	1.755	40.592	1.490	40.511	1.678
CM04	9.979	419	10.792	420	10.262	442	9.242	420	9.094	361	8.935	411
CM05	3.673	156	4.084	161	3.752	162	3.325	154	3.457	140	3.280	150
CM06	31.584	1.330	32.044	1.258	29.911	1.284	28.059	1.245	27.219	1.076	28.653	1.309
CM07	29.707	1.261	32.045	1.265	29.803	1.287	27.796	1.276	25.954	1.047	26.194	1.222
CM08	7.720	310	8.177	308	7.644	313	7.116	304	6.905	268	7.106	312
CM09	19.930	783	22.015	865	19.961	857	18.635	787	17.911	719	17.258	797
CM10	40.656	1.749	42.557	1.687	40.128	1.766	35.117	1.637	34.191	1.382	33.372	1.557
PR01	250.393	11.059	273.333	11.091	253.818	11.431	257.776	11.799	239.679	9.961	220.286	10.399
PR02	341.567	13.521	360.353	13.433	339.562	13.687	345.311	14.185	318.131	12.169	329.197	13.294
SD01	190.353	8.411	209.395	8.493	194.033	8.754	205.370	9.299	192.070	7.973	179.831	8.702
SD02	205.298	8.197	222.040	8.320	209.217	8.545	209.934	8.764	196.871	7.660	206.349	8.617
TOTAL GERAL	2.197.332	91.846	2.348.953	91.358	2.193.273	93.666	2.149.633	94.257	2.043.803	81.512	2.005.969	90.531

CM - Estações de Transferência da Av. Cristiano Machado

PR E SD - Estações de Transferência da Área Central

LINHA 3000 (BLOQUEIO) E LINHAS ALIMENTADORAS ESTAÇÃO SAO GABRIEL

LINHAS	SETEMBRO/2019		OUTUBRO/2019		NOVEMBRO/2019		DEZEMBRO/2019		JANEIRO/2020		FEVEREIRO/2020	
	TOTAL	MÉDIA DU	TOTAL	MÉDIA DU	TOTAL	MÉDIA DU	TOTAL	MÉDIA DU	TOTAL	MÉDIA DUF	TOTAL	MÉDIA DU
3000	240.034	9.257	247.638	9.010	230.665	9.058	213.226	8.535	194.532	7.205	202.554	8.285
503	44.444	1.820	47.498	1.817	43.671	1.827	39.695	1.748	37.574	1.458	37.629	1.694
504	59.418	2.394	63.380	2.392	60.312	2.459	54.625	2.334	51.591	1.973	50.871	2.233
702	35.016	1.390	36.621	1.371	34.008	1.389	33.169	1.368	25.166	945	12.829	567
703	23.717	964	24.990	944	23.724	984	22.650	953	20.503	786	20.637	920
705	24.425	1.002	25.795	995	23.485	992	22.010	963	21.225	839	20.498	935
706	19.366	786	20.518	781	19.006	791	17.479	769	17.390	680	17.827	798
707	46.618	1.917	48.875	1.878	45.626	1.910	43.054	1.912	42.208	1.646	49.683	2.258
708	28.636	1.116	29.852	1.095	28.292	1.131	27.397	1.096	27.820	1.056	29.888	1.264
709	2.195	*	1.895	*	2.124	*	2.048	*	1.480	*	1.555	*
710	531	*	386	*	450	*	430	*	319	*	370	*
711	60.001	2.384	62.575	2.326	58.083	2.352	57.510	2.352	53.040	2.016	53.146	2.297
713	45.859	1.843	48.094	1.805	45.235	1.851	43.046	1.804	38.526	1.471	39.393	1.742
714	23.603	921	24.544	894	23.033	902	23.385	927	21.749	806	20.395	857
715	59.726	2.394	64.243	2.401	59.162	2.406	58.387	2.396	55.120	2.099	54.058	2.372
716	34.459	1.398	35.736	1.358	34.334	1.423	33.647	1.426	31.055	1.207	30.601	1.373
732	2.089	*	1.651	*	2.094	*	2.007	*	1.310	*	1.610	*
734	11.355	467	11.963	459	11.320	473	10.634	462	9.782	381	10.403	467
806	51.726	2.104	54.284	2.057	50.610	2.088	46.922	1.972	44.441	1.726	44.766	1.998
807	42.726	1.689	44.592	1.635	38.983	1.536	38.661	1.526	36.353	1.376	34.279	1.436
808	56.722	2.264	60.276	2.247	55.580	2.265	52.024	2.163	50.235	1.950	47.789	2.098
809	31.752	1.244	33.307	1.222	31.018	1.219	30.054	1.231	27.812	1.054	29.095	1.259
810	25.272	1.046	25.474	976	22.867	951	21.147	898	20.491	796	21.174	948
811	40.804	1.636	41.459	1.554	36.726	1.501	33.040	1.376	29.888	1.135	32.012	1.397
812	256	*	218	*	267	*	219	*	133	*	265	*
813	64.270	2.579	67.677	2.528	63.942	2.587	61.922	2.586	53.999	2.047	56.225	2.420
814	58.216	2.323	62.239	2.331	57.438	2.343	53.871	2.253	47.826	1.821	48.511	2.111
815	130.582	5.160	135.599	5.048	125.253	5.037	123.341	5.037	113.170	4.253	114.209	4.844
823	56.192	2.272	58.304	2.212	53.706	2.214	48.684	2.073	43.947	1.690	44.708	1.982
825	50.590	1.974	53.084	1.964	44.752	1.752	43.318	1.721	38.186	1.415	38.729	1.625
832	57.602	2.312	60.081	2.243	56.946	2.316	54.758	2.296	49.813	1.899	50.446	2.189
836	2.112	*	1.773	*	2.127	*	1.964	*	1.356	*	1.771	*
837	36.386	1.456	36.793	1.418	33.956	1.425	32.677	1.421	29.192	1.134	31.056	1.383
Total Geral	1.466.700	58.114	1.531.414	56.962	1.418.795	57.183	1.347.001	55.598	1.237.232	46.862	1.248.982	53.753

* Linhas que não operam dia útil

**PASSAGEIROS/MÊS REGISTRADOS NO M.C.O POR LINHA
CLASSIFICAÇÃO QUANTITATIVA**

MÊS fev-20

Linha	TS	Nome da Linha	Consórcio	Passageiros M.C.O
6001	BLQ	LINHA DE BLOQUEIO ESTAÇÃO PAMPULHA	801	712.530
3001	BLQ	LINHAS DE BLOQUEIO ESTAÇÃO SÃO GABRIEL	802	448.554
3503A	DI	SANTA TEREZINHA/SÃO GABRIEL	804	379.168
PR02	MOVE	ESTAÇÃO DE TRANSFERÊNCIA CARIJÓS	802	329.197
7001	BLQ	LINHA DE BLOQUEIO ESTAÇÃO VILARINHO	801	316.156
2001	BLQ	LINHAS DE BLOQUEIO ESTAÇÃO VENDA NOVA	801	289.566
1502	DI	VISTA ALEGRE / GUARANI	803	285.863
1001	BLQ	LINHAS DE BLOQUEIO ESTAÇÃO DIAMANTE	803	284.388
30	TO	ESTAÇÃO DIAMANTE/CENTRO	803	273.053
9101	DI	ALTO VERA CRUZ/SANTA LUCIA	802	271.892
9250	PE	CAETANO FURQUIM/NOVA CINTRA VIA SAVASSI	801	269.087
5201	DI	DONA CLARA/BURITIS	801	251.270
7000	BLQ	LINHA DE ACESSO ESTAÇÃO VILARINHO	801	251.242
3050	TO	ESTAÇÃO DIAMANTE/HOSPITAIS VIA BH SHOPPING	803	247.911
4802A	DI	PINDORAMA/BOA VISTA	802	233.428
4110	DI	DOM CABRAL/BELVEDERE	804	229.166
9205	DI	NOVA VISTA/NOVA CINTRA	803	228.699
1505	DI	ALTO DOS PINHEIROS/TUPI	802	223.983
PR01	MOVE	ESTAÇÃO DE TRANSFERÊNCIA TAMOIOS	802	220.286
8207	DI	MARIA GORETTI/ESTRELA DALVA	803	219.157
4001	BLQ	LINHAS DE BLOQUEIO ESTAÇÃO BARREIRO	803	217.949
2101	DI	GRAJAU/SION	803	211.727
2104	DI	NOVA GAMELEIRA/BH SHOPPING	803	207.210
SD02	MOVE	ESTAÇÃO DE TRANSFERÊNCIA RIO DE JANEIRO	802	206.349
8001A	DI	SANTA INES/BH SHOPPING	802	205.201
4002	BLQ	LINHAS DE BLOQUEIO ESTAÇÃO BARREIRO	803	204.926
3000	BLQ	LINHAS DE BLOQUEIO ESTAÇÃO SÃO GABRIEL	802	202.554
9202	DI	POMPEIA/JARDIM AMERICA	802	193.943
4108	DI	PEDRO II/MANGABEIRAS	804	183.975
SD01	MOVE	ESTAÇÃO DE TRANSFERÊNCIA SÃO PAULO	802	179.831
8103	DI	NOVA FLORESTA/SANTA LUCIA	802	177.331
62	TO	ESTAÇÃO VENDA NOVA/SAVASSI VIA HOSPITAIS	801	175.415
3302A	SE	NOVA PAMPULHA VIA ITAMARATI	804	175.327
5106	DI	BANDEIRANTES / BH SHOPPING	801	173.486
9407	DI	ALTO VERA CRUZ/DOM BOSCO	804	170.660
1509	DI	CALIFORNIA/TUPI	802	170.365
2151	PE	VISTA ALEGRE/SERRA	803	157.494
1404A	DI	PALMEIRAS / ALIPIO DE MELO	803	154.535
8101	DI	SANTA CRUZ/ALTO SANTA LUCIA	801	153.632
3054	SE	MILIONARIOS/CENTRO	803	146.630
4111	DI	DOM CABRAL/ANCHIETA	804	146.210
3051	SE	FLAVIO MARQUES LISBOA / SAVASSI VIA N.S.CARMO	803	144.372
4113	DI	BOM JESUS/BELVEDERE	803	144.275
51	TO	ESTAÇÃO PAMPULHA/CENTRO/HOSPITAIS	801	143.358
330	AL	ESTAÇÃO BARREIRO / INDEPENDENCIA	803	139.989
104	CI	ESTAÇÃO LAGOINHA / AVENIDA	801	139.286
4103	DI	APARECIDA/MANGABEIRAS	801	137.247
5250	TO	ESTAÇÃO PAMPULHA / BETANIA	801	136.949
4403A	SE	ZOOLOGICO VIA SERRANO	804	134.736
SC01B	CI	CONTORNO B	801	130.711

Linha	TS	Nome da Linha	Consórcio	Passageiros M.C.O
617	AL	ESTAÇÃO PAMPULHA / PIRATININGA VIA RIO BRANCO	801	126.572
634	AL	EST. VILARINHO/NOVA YORK VIA JD.DOS COMERCIARIOS	801	121.755
64	TO	ESTAÇÃO VENDA NOVA/ASSEMBLÉIA VIA CARLOS LUZ	801	121.294
8350	TO	ESTAÇÃO SÃO GABRIEL/ESTAÇÃO BARREIRO	802	120.713
3030	RA	PILAR-OLHOS D' ÁGUA / CENTRO	803	119.527
3055	TO	ESTAÇÃO BARREIRO/SAVASSI VIA BHSHOPPING	803	119.122
618	AL	ESTAÇÃO PAMPULHA / JARDIM LEBLON	801	119.065
9104	DI	SAGRADA FAMILIA/LUXEMBURGO	802	117.139
2103	DI	PRADO/ANCHIETA	803	117.072
3501A	DI	JARDIM ALVORADA/SÃO MARCOS	802	116.711
815	AL	ESTAÇÃO SÃO GABRIEL / CONJUNTO PAULO VI	802	114.209
8208	DI	SANTA CRUZ / UNI-ESTORIL	803	113.919
9208	DI	TAQUARIL/CONJUNTO SANTA MARIA	802	113.851
205	AL	METRO CALAFATE/BURITIS	803	113.792
9412	DI	CONJ.TAQUARIL/PADRE EUSTAQUIO	803	113.759
4801A	DI	JARDIM FILADELFIA/BOA VISTA A	804	112.683
4405	SE	COQUEIROS	804	112.045
8203	DI	RENASCENCA/BURITIS	801	111.671
5502C	SE	POUSADA SANTO ANTONIO	802	110.224
4102	DI	APARECIDA/SERRA	801	109.430
4107	DI	ALTO CAICARA/SERRA	804	106.111
8106	DI	SANTA CRUZ/BH SHOPPING VIA BELVEDERE	802	105.770
1404C	DI	PALMEIRAS / SÃO SALVADOR	803	104.135
9211	DI	CAETANO FURQUIM/HAVAI	802	103.858
33	TO	ESTAÇÃO BARREIRO/CENTRO-HOSPITAIS	803	103.408
SC01A	CI	CONTORNO A	801	102.939
6350	TO	EST.VILARINHO/EST.BARREIRO VIA ANEL RODOVIARIO	802	102.430
4501	DI	CALIFORNIA II / SÃO PAULO	802	102.177
6000	BLQ	LINHA DE ACESSO ESTAÇÃO PAMPULHA	801	101.291
5503A	SE	GOIANIA A	802	100.946
9032	RA	GRANJA DE FREITAS	802	100.848
9503	DI	TAQUARIL/JARAGUA	802	100.007
9206	DI	VERA CRUZ/BURITIS	803	99.430
607	AL	ESTAÇÃO VILARINHO/ESPLENDOR	801	98.448
614	AL	ESTAÇÃO PAMPULHA / CÉU AZUL A	801	97.270
202	AM	ESTAÇÃO VILA OESTE	803	97.164
9204	DI	SANTA EFIGENIA/ESTORIL	803	96.727
4403D	SE	URCA-CONFISCO	804	95.643
4032	RA	CAICARA /SAVASSI/ PCA. DA LIBERDADE	804	95.372
3052	TO	ESTAÇÃO DIAMANTE/BH SHOPPING-VIA HAVAI	803	95.322
66	TO	ESTAÇÃO VILARINHO/CENTRO/HOSPITAIS VIA C.MACHADO	801	94.174
8501	DI	MARIA GORETTI/ENGENHO NOGUEIRA VIA OURO PRETO	802	93.946
1510	DI	MADRE GERTRUDES/PROVIDENCIA	802	93.513
341	AL	ESTAÇÃO BARREIRO / ESTAÇÃO DIAMANTE VIA SAUDE	803	93.042
5203	DI	CASTELO/ESTRELA DO ORIENTE-VIA MANACAS	803	92.936
5104	DI	SUZANA/CRUZEIRO-VIA UNIVERSITÁRIO	801	92.530
4034	RA	NOVO DOM BOSCO / SAVASSI VIA PADRE EUSTAQUIO	804	92.401
32	TO	ESTAÇÃO BARREIRO/CENTRO-TAMOIOS	803	92.163
3501B	DI	OURO PRETO 3A GLEBA/BAIRRO IPE VIA JD. MONTANHES	802	92.067
67	TO	ESTAÇÃO VILARINHO/SANTO AGOSTINHO VIA CARLOS LUZ	801	91.216
8205	DI	MARIA GORETTI/NOVA GRANADA VIA ALTO BARROCA	803	89.381
1505R	RD	CONJUNTO FELICIDADE / CENTRO	802	88.164
616	AL	ESTAÇÃO PAMPULHA / CÉU AZUL C	801	88.070
5401	DI	SÃO LUIS/DOM CABRAL	801	86.765
5033	RA	STA TEREZINHA/PCA.DA LIBERDADE VIA TANC.NEVES	804	86.736

Linha	TS	Nome da Linha	Consórcio	Passageiros M.C.O
9106	DI	SAGRADA FAMILIA/SERRA	802	86.730
SC02A	CI	PRACA 7/SAVASSI VIA PCA DA LIBERDADE - SANTA CASA	801	86.324
4205	DI	ERMELINDA/SALGADO FILHO	801	86.298
342	AL	ESTAÇÃO BARREIRO / SOLAR VIA ESTAÇÃO DIAMANTE	803	84.833
4150	PE	SHOPPING DEL REY/BH SHOPPING	803	83.527
9214	DI	CAETANO FURQUIM / HAVAI - VIA ALTO HAVAI	802	81.910
2102	DI	GAMELEIRA / SERRA	803	81.378
901	AL	CIRCULAR LESTE	802	81.333
3302D	SE	BRAUNAS	804	81.189
9414	DI	SANTA INES/JOAO PINHEIRO	803	78.800
9801	DI	SAUDADE/SANTA CRUZ	802	78.797
4201	DI	ALTO CAICARA/NOVA CINTRA	804	78.281
9803	DI	TAQUARIL/PALMARES	802	77.565
608	AL	NOVA PAMPULHA/VENDA NOVA	801	76.582
9410	DI	SAGRADA FAMILIA/CORACAO EUCARISTICO	802	74.679
2000	BLQ	LINHAS DE BLOQUEIO ESTAÇÃO VENDA NOVA	801	73.491
8405	DI	PALMARES/BELA VISTA	804	73.209
9411	DI	CASA BRANCA/SÃO JOSE	804	73.165
9403	DI	PARAISO/CAICARA	804	72.701
719	AL	ESTAÇÃO PAMPULHA / FLORAMAR	801	72.480
9105	DI	NOVA VISTA/SION	802	72.348
SC04A	CI	SANTA CASA/SAVASSI/RODOVIARIA A	801	72.200
627	AL	ESTAÇÃO VENDA NOVA/MANTIQUEIRA	801	71.641
9408	DI	SANTA EFIGENIA/PADRE EUSTAQUIO	802	71.637
8151	TO	ESTAÇÃO SÃO GABRIEL/BHSHOPPING VIA ANEL RODOVIARIO	802	68.526
82	TO	ESTACÃO SÃO GABRIEL / SAVASSI VIA HOSPITAIS	802	67.360
328	AL	ESTAÇÃO BARREIRO / CARDOSO B	803	66.373
318	AL	ESTAÇÃO BARREIRO/JARDIM LIBERDADE VIA MILIONARIOS	803	65.317
3302B	SE	XANGRILA VIA ITAMARATI	804	65.087
9502	DI	SÃO GERALDO/SÃO FRANCISCO VIA ESPLANADA	802	64.379
4037	RA	NOSSA SENHORA DA GLÓRIA/CENTRO	804	63.562
AC13	MOVE	ESTAÇÃO DE TRANSFERÊNCIA MINEIRÃO	801	63.247
9805	DI	SANTA EFIGENIA/RENASCENCA	801	62.734
3301A	SE	SANTA TEREZINHA	804	62.596
AC14	MOVE	ESTAÇÃO DE TRANSFERÊNCIA UFMG	801	62.196
5506A	SE	RIBEIRO DE ABREU	802	61.999
641	AL	ESTAÇÃO VILARINHO/SERRA VERDE	801	61.384
9201	DI	BALEIA/NOVA GRANADA	802	61.281
609	AL	SERRA VERDE/SANTA MONICA	801	60.979
8401	DI	CACHOEIRINHA/SÃO JOSE	804	60.010
619	AL	ESTAÇÃO PAMPULHA / SANTA MONICA VIA SANTA BRANCA	801	58.923
9550	PE	CASA BRANCA/SÃO FRANCISCO VIA EST. JOSE CANDIDO	804	58.536
311	AL	ESTAÇÃO DIAMANTE / INDEPENDENCIA	803	58.371
305	AL	ESTAÇÃO DIAMANTE / MANGUEIRAS	803	58.101
615	AL	ESTAÇÃO PAMPULHA / CÉU AZUL B	801	57.732
8107	DI	CONCORDIA/SÃO PEDRO	802	57.440
737	AL	ESTAÇÃO VILARINHO/JAQUELINE	801	56.906
9404	DI	SÃO LUCAS/NOVA ESPERANCA	802	56.575
813	AL	ESTAÇÃO SÃO GABRIEL/PAULO VI VIA RIBEIRO DE ABREU	802	56.225
SC01R	CI	CONTORNO/PRACA MILTON CAMPOS	801	56.103
9030	RA	CASTANHEIRAS/CENTRO	802	55.921
309	AL	ESTAÇÃO DIAMANTE / BAIRRO PETROPOLIS	803	55.699
SC04B	CI	SANTA CASA/RODOVIARIA/SAVASSI B	801	54.710
626	AL	ESTAÇÃO VENDA NOVA/ESPLENDOR VIA NOVA AMERICA	801	54.704
9103	DI	SANTA TERESA/SANTO ANTONIO	802	54.647

Linha	TS	Nome da Linha	Consórcio	Passageiros M.C.O
5503B	SE	GOIANIA B	802	54.603
3002	BLQ	LINHAS DE BLOQUEIO ESTAÇÃO SÃO GABRIEL	802	54.480
302	AL	ESTAÇÃO DIAMANTE / VILA PINHO	803	54.190
4106	DI	SÃO CRISTOVAO/SANTO ANTONIO	801	54.088
715	AL	ESTAÇÃO SÃO GABRIEL/MONTE AZUL	802	54.058
3502	DI	OURO PRETO/SÃO GABRIEL	804	54.024
738	AL	ESTAÇÃO VILARINHO/CONJ.ZILAH SPOSITO	801	53.910
325	AL	ESTAÇÃO BARREIRO / FLAVIO MARQUES LISBOA	803	53.613
9405	DI	INSTITUTO AGRONOMICO/MONSENHOR MESSIAS	804	53.545
711	AL	ESTAÇÃO SÃO GABRIEL/SOLIMÕES	802	53.146
35	TO	ESTAÇÃO BARREIRO/CENTRO	803	53.042
4031	RA	SANTA MARIA / HOSPITAIS	804	53.013
102	VF	NOSSA SENHORA DE FATIMA/HOSPITAL EVANGELICO	804	52.378
8150	PE	UNIÃO/SERRA	804	52.152
4033	RA	CAMARGOS/CENTRO	804	51.169
504	AL	ESTAÇÃO SÃO GABRIEL / SANTA ROSA / APARECIDA	804	50.871
1145	SE	BAIRRO DAS INDUSTRIAS	803	50.837
332	AL	ESTAÇÃO BARREIRO / MILIONARIOS - BONSUCESSO	803	50.557
832	AL	ESTAÇÃO SÃO GABRIEL / CAPITAO EDUARDO	802	50.446
8102	DI	UNIÃO/CARMO SION	802	50.011
707	AL	ESTAÇÃO SÃO GABRIEL/JARDIM GUANABARA	802	49.683
9402	DI	SANTA INES/SANTO ANDRE	804	49.439
103	VF	VILA CAFEZAL/RUA POUSO ALTO	804	49.175
9415	DI	NOSSA SENHORA DE FÁTIMA/BONFIM	804	49.172
9501	DI	SÃO LUCAS/JARAGUA	802	48.981
3029	SE	REGINA / CENTRO	803	48.645
814	AL	ESTAÇÃO SÃO GABRIEL / JARDIM VITORIA	802	48.511
8108	DI	CIDADE NOVA/SAVASSI	802	47.888
808	AL	ESTAÇÃO SÃO GABRIEL / PAULO VI	802	47.789
3250	TO	ESTAÇÃO DIAMANTE/BURITIS VIA PALMEIRAS	803	47.402
105	CI	ESTAÇÃO CENTRAL / LOURDES	804	47.090
5102	DI	UFMG/SANTO ANTONIO	801	46.906
822	AL	ESTAÇÃO JOSE CANDIDO/VILA MARIA	802	46.898
3053	TO	ESTAÇÃO BARREIRO/B.PRETO	803	46.571
712	AL	ESTAÇÃO PAMPULHA/SÃO BERNARDO	801	46.414
3150	PE	REGINA-LINDEIA / BH SHOPPING VIA ANEL RODOVIARIO	803	45.944
AC03	MOVE	ESTAÇÃO DE TRANSFERÊNCIA QUADROS DO VILARINHO	801	45.799
AC01	MOVE	ESTAÇÃO DE TRANSFERÊNCIA CANDELÁRIA	801	45.165
806	AL	ESTAÇÃO SÃO GABRIEL / VISTA DO SOL VIA NAZARE	802	44.766
823	AL	ESTAÇÃO SÃO GABRIEL / BAIRRO VITORIA	802	44.708
1000	BLQ	LINHAS DE BLOQUEIO ESTAÇÃO DIAMANTE	803	44.525
635	AL	ESTAÇÃO VILARINHO / JARDIM DOS COMERCIARIOS C	801	42.550
9210	DI	SANTA TERESA/PRADO	802	42.416
AC08	MOVE	ESTAÇÃO DE TRANSFERÊNCIA LAGOA DO NADO	801	41.524
624	AL	ESTAÇÃO VENDA NOVA / MARIA HELENA A	801	41.497
510	AL	ESTAÇÃO PAMPULHA / TREVO VIA GARÇAS	801	40.751
644	AL	ESTAÇÃO PAMPULHA / SÃO JOAO BATISTA	801	40.702
CM03	MOVE	ESTAÇÃO DE TRANSFERÊNCIA OURO MINAS	802	40.511
4410	SE	CELSO MACHADO VIA SARAMENHA/URCA	804	40.377
9209	DI	SAGRADA FAMILIA/GUTIERREZ	802	39.834
645	AL	EST. PAMPULHA / SANTA MONICA VIA JARDIM ATLANTICO	801	39.553
713	AL	ESTAÇÃO SÃO GABRIEL/LAJEDO	802	39.393
633	AL	ESTAÇÃO VILARINHO / JARDIM DOS COMERCIARIOS	801	39.322
326	AL	ESTAÇÃO BARREIRO / VALE DO JATOBA	803	39.196
825	AL	ESTACAO SÃO GABRIEL/VITORIA II VIA UPA-NORDESTE	802	38.729

Linha	TS	Nome da Linha	Consórcio	Passageiros M.C.O
2034	RA	CONJUNTO BETÂNIA / CENTRO	803	38.595
85	TO	ESTAÇÃO SÃO GABRIEL / CENTRO VIA FLORESTA	802	38.061
503	AL	ESTAÇÃO SÃO GABRIEL / APARECIDA / SANTA ROSA	804	37.629
SC02B	CI	SAVASSI/PRAÇA 7 VIA SANTA CASA - PCA DA LIBERDADE	801	37.591
AC25	MOVE	ESTAÇÃO DE TRANSFERÊNCIA SENAI	801	37.240
AC24	MOVE	ESTAÇÃO DE TRANSFERÊNCIA HOSPITAL ODILON BEHRENS	801	36.971
3301B	SE	CASTELO	804	36.659
2033	RA	BETÂNIA / CENTRO	803	36.547
AC16	MOVE	ESTAÇÃO DE TRANSFERÊNCIA COLÉGIO MILITAR	801	36.480
621	AL	ESTAÇÃO VENDA NOVA / LAGOA	801	36.290
208	AL	BETANIA / BARREIRO VIA NOVO DAS INDUSTRIAS	803	35.787
329	AL	ESTAÇÃO BARREIRO / JATOBA	803	35.590
101	VF	AGLOMERADO SANTA LUCIA	803	35.313
735	AL	ESTAÇÃO VILARINHO/JULIANA A	801	35.295
310	AL	ESTAÇÃO DIAMANTE / 3 E 4 SECAO	803	34.389
807	AL	ESTAÇÃO SÃO GABRIEL / RIBEIRO DE ABREU A	802	34.279
5550	TO	ESTAÇÃO PAMPULHA/ESTAÇÃO PONTO SÃO JOSÉ	801	34.256
643	AL	ESTAÇÃO PAMPULHA / COPACABANA VIA MONTE CARMELO	801	34.155
2152	PE	SALGADO FILHO/CRUZEIRO	803	33.826
739	AL	ESTAÇÃO VILARINHO/JAQUELINE 2ª SEÇÃO VIA FREI LEOPOLDO	801	33.811
1030	RA	AVENIDA	804	33.797
206	AL	CIRCULAR OESTE	803	33.432
638	AL	ESTAÇÃO VILARINHO/MINAS CAIXA	801	33.386
CM10	MOVE	ESTAÇÃO DE TRANSFERÊNCIA SILVIANO BRANDÃO	802	33.372
2150	PE	GRAJAU/SION VIA CONTORNO	804	32.901
327	AL	ESTAÇÃO BARREIRO / CARDOSO A	803	32.558
811	AL	ESTAÇÃO SÃO GABRIEL / VISTA DO SOL VIA PUC	802	32.012
AC17	MOVE	ESTAÇÃO DE TRANSFERÊNCIA SÃO FRANCISCO	801	31.769
637	AL	ESTAÇÃO VILARINHO / CANAA VIA SERRA VERDE	801	31.488
837	AL	ESTAÇÃO SÃO GABRIEL / CONJUNTO RIBEIRO DE ABREU	802	31.056
5107	DI	ESTAÇÃO PAMPULHA/SAVASSI	801	31.055
716	AL	ESTAÇÃO SÃO GABRIEL/NOVO AARAO REIS	802	30.601
708	AL	ESTAÇÃO SÃO GABRIEL/FELICIDADE	802	29.888
304	AL	ESTAÇÃO DIAMANTE / JATOBA IV	803	29.277
AC02	MOVE	ESTAÇÃO DE TRANSFERÊNCIA MINAS CAIXA	801	29.173
809	AL	ESTAÇÃO SÃO GABRIEL / BELMONTE	802	29.095
AC23	MOVE	ESTAÇÃO DE TRANSFERÊNCIA IAPI	801	29.049
736	AL	ESTAÇÃO VILARINHO/JULIANA B	801	28.768
AC12	MOVE	ESTAÇÃO DE TRANSFERÊNCIA SANTA ROSA	801	28.695
CM06	MOVE	ESTAÇÃO DE TRANSFERÊNCIA CIDADE NOVA	802	28.653
AC05	MOVE	ESTAÇÃO DE TRANSFERÊNCIA CRISTIANO GUIMARÃES	801	28.590
636	AL	ESTAÇÃO VILARINHO / JARDIM EUROPA	801	28.166
620	AL	ESTAÇÃO PAMPULHA / SANTA MÔNICA VIA SANTA AMÉLIA	801	28.160
821	AL	ESTAÇÃO JOSE CANDIDO / GOIANIA	802	28.094
625	AL	ESTAÇÃO VENDA NOVA / MARIA HELENA B	801	27.900
34	TO	ESTAÇÃO BARREIRO/VIA EXPRESSA	803	26.842
2035	RA	BAIRRO DAS INDUSTRIAS / CENTRO	803	26.645
CM07	MOVE	ESTAÇÃO DE TRANSFERÊNCIA FEIRA DOS PRODUTORES	802	26.194
401	AM	METRO CID.INDUSTRIAL/S.MARIA	804	26.043
4403C	SE	RESIDENCIAL SARANDI	804	25.561
717	AL	ESTAÇÃO PAMPULHA / CAMPO ALEGRE	801	25.486
107	VF	VILA MARCOLA / RUA DO OURO	804	25.441
AC04	MOVE	ESTAÇÃO DE TRANSFERÊNCIA UPA VENDA NOVA	801	25.264
SC03A	CI	HOSPITAL FELICIO ROCHO/HOSPITAL MILITAR A	804	25.190
506	AL	JARDIM ALVORADA/AV. ANTONIO CARLOS	801	24.863

Linha	TS	Nome da Linha	Consórcio	Passageiros M.C.O
308	AL	ESTAÇÃO BARREIRO / TIROL	803	24.380
AC10	MOVE	ESTAÇÃO DE TRANSFERÊNCIA MONTE CASTELO	801	24.374
340	AL	ESTAÇÃO BARREIRO / VILA MANGUEIRAS	803	24.236
AC18	MOVE	ESTAÇÃO DE TRANSFERÊNCIA CACHOEIRINHA	801	23.777
319	VF	VILA CEMIG/CONJ.ESPERANCA	803	23.654
204	AM	ESTAÇÃO VILA OESTE / NOVA GAMELEIRA	803	23.461
402	AM	METRO CID.INDUSTRIAL/CAMARGOS	804	22.606
335	AL	ESTAÇÃO BARREIRO / LINDEIA	803	22.577
SC03B	CI	HOSPITAL FELICIO ROCHO/HOSPITAL MILITAR B	804	22.443
642	AL	EST. VENDA NOVA/EST. VILARINHO/CID.ADMINISTRATIVA	801	22.273
640	AL	ESTAÇÃO VENDA NOVA / JARDIM LEBLON VIA RIO BRANCO	801	21.912
314	AL	ESTAÇÃO DIAMANTE/ESTAÇÃO BARREIRO VIA SANTA HELENA	803	21.522
810	AL	ESTAÇÃO SÃO GABRIEL/PARQUE BELMONTE VIA D.SILVERIO	802	21.174
331	AL	ESTAÇÃO BARREIRO/CONJ.ANTONIO TEIXEIRA DIAS V.UPA	803	21.087
703	AL	ESTAÇÃO SÃO GABRIEL / GUARANI A	802	20.637
705	AL	ESTAÇÃO SÃO GABRIEL/SÃO TOMAZ	802	20.498
714	AL	ESTAÇÃO SÃO GABRIEL/CASAS POPULARES	802	20.395
1170	PE	SANTA LUCIA/MANGABEIRAS	801	20.365
321	VF	OLHOS D AGUA / PILAR	803	20.252
337	AL	ESTAÇÃO BARREIRO / ITAIPU	803	19.558
AC20	MOVE	ESTAÇÃO DE TRANSFERÊNCIA APARECIDA	801	18.834
AC22	MOVE	ESTAÇÃO DE TRANSFERÊNCIA HOSPITAL BELO HORIZONTE	801	18.428
740	VF	TUPI / MIRANTE	802	18.254
AC07	MOVE	ESTAÇÃO DE TRANSFERÊNCIA SÃO JOÃO BATISTA	801	18.056
706	AL	ESTAÇÃO SÃO GABRIEL/ HELIOPOLIS	802	17.827
203	VF	MORRO DAS PEDRAS/VENTOSA	803	17.320
CM09	MOVE	ESTAÇÃO DE TRANSFERÊNCIA SAGRADA FAMÍLIA	802	17.258
718	AL	ESTAÇÃO PAMPULHA / PLANALTO	801	17.201
623	AL	ESTAÇÃO VENDA NOVA / VILA SANTA BRANCA	801	16.990
AC09	MOVE	ESTAÇÃO DE TRANSFERÊNCIA MONTESE	801	16.983
303	AL	ESTAÇÃO DIAMANTE / SANTA CECILIA VIA CASTANHEIRAS	803	16.814
3350	AL	EST.BARREIRO/EST.DIAMANTE	803	16.205
406	AL	EST.PONTO SÃO JOSÉ/PINDORAMA V. N.SRA. DA GLORIA	804	15.799
AC21	MOVE	ESTAÇÃO DE TRANSFERÊNCIA OPERÁRIOS	801	15.066
AC19	MOVE	ESTAÇÃO DE TRANSFERÊNCIA AMÉRICO VESPÚCIO	801	14.723
SE02	EC	BURITIS/SAVASSI	803	14.662
301	AL	EST.DIAMANTE/NOVO STA.CECILIA V. BRASIL INDUSTRIAL	803	14.553
6031	RA	CIDADE ADMINISTRATIVA/CENTRO	801	14.127
315	AL	ESTAÇÃO BARREIRO / BARREIRO	803	13.568
702	AL	ESTAÇÃO SÃO GABRIEL / XODO-MARIZE	802	12.829
6030	RA	CIDADE ADMINISTRATIVA/SAVASSI VIA HOSPITAIS	801	12.607
AC06	MOVE	ESTAÇÃO DE TRANSFERÊNCIA PLANALTO	801	12.442
902	VF	TAQUARIL/CASTANHEIRAS	802	11.351
734	AL	ESTAÇÃO SÃO GABRIEL / AARAO REIS VIA MINASLANDIA	802	10.403
AC15	MOVE	ESTAÇÃO DE TRANSFERÊNCIA LIBERDADE	801	10.267
201	VF	MORRO DAS PEDRAS	803	9.868
622	AL	ESTAÇÃO VENDA NOVA / LAGOINHA	801	9.253
CM04	MOVE	ESTAÇÃO DE TRANSFERÊNCIA UNIÃO	802	8.935
511	AL	ESTACÃO PONTO SÃO JOSÉ / JARDIM ALVORADA	804	8.160
313	AL	ESTAÇÃO DIAMANTE / OLARIA	803	7.872
336	VF	HOSPITAL EDUARDO DE MENEZES / VILA BERNADETE	803	7.756
CM02	MOVE	ESTAÇÃO DE TRANSFERÊNCIA MINAS SHOPPING	802	7.317
CM08	MOVE	ESTAÇÃO DE TRANSFERÊNCIA SÃO JUDAS TADEU	802	7.106
826	VF	MONTES CLAROS / RUA SÃO ROMULO	802	6.212
8551	PE	EST. SÃO GABRIEL/ESTAÇÃO UFMG VIA ANEL RODOVIÁRIO	802	5.858

Linha	TS	Nome da Linha	Consórcio	Passageiros M.C.O
639	AL	BRAUNAS / SHOPPING DEL REY	804	3.723
535	AL	XANGRILA VIA ITAMARATY / SHOPPING DEL REY	804	3.453
CM05	MOVE	ESTAÇÃO DE TRANSFERÊNCIA IPIRANGA	802	3.280
83P	TO	ESTAÇÃO SÃO GABRIEL / CENTRO - PARADORA	802	2.796
631	AL	ESTAÇÃO VILARINHO / SERRA VERDE VIA MINAS CAIXA	801	2.180
630	AL	ESTAÇÃO VILARINHO/SERRA VERDE VIA AV.SALAMANCA	801	1.928
836	AL	ESTAÇÃO SÃO GABRIEL / RIBEIRO DE ABREU B	802	1.771
732	AL	ESTAÇÃO SÃO GABRIEL / TUPI-FELICIDADE	802	1.610
709	AL	ESTAÇÃO SÃO GABRIEL / TUPI	802	1.555
8550	TO	ESTAÇÃO SÃO GABRIEL/ZOOLOGICO VIA ESTAÇÃO PAMPULHA	802	1.171
533	AL	CASTELO / SHOPPING DEL REY	804	667
507	AL	OURO PRETO / SHOPPING DEL REY	804	638
710	AL	ESTAÇÃO SÃO GABRIEL / PROVIDENCIA	802	370
63	TO	ESTAÇÃO VENDA NOVA/LAGOINHA	801	336
812	AL	ESTAÇÃO SÃO GABRIEL / SÃO GABRIEL A	802	265
61	TO	ESTAÇÃO VENDA NOVA/CENTRO-DIRETA	801	9
50	TO	ESTAÇÃO PAMPULHA/CENTRO - DIRETA	801	0
52	TO	ESTAÇÃO PAMPULHA/AV. ANTÔNIO CARLOS	801	0
65	TO	ESTAÇÃO VILARINHO/CENTRO VIA ANTONIO CARLOS-DIRETA	801	0
68	TO	ESTAÇÃO VILARINHO / LAGOINHA	801	0
83D	TO	ESTAÇÃO SÃO GABRIEL / CENTRO - DIRETA	802	0
320	AL	ESCOLA ESTADUAL AMARO NEVES	803	0
			Total	25.746.967

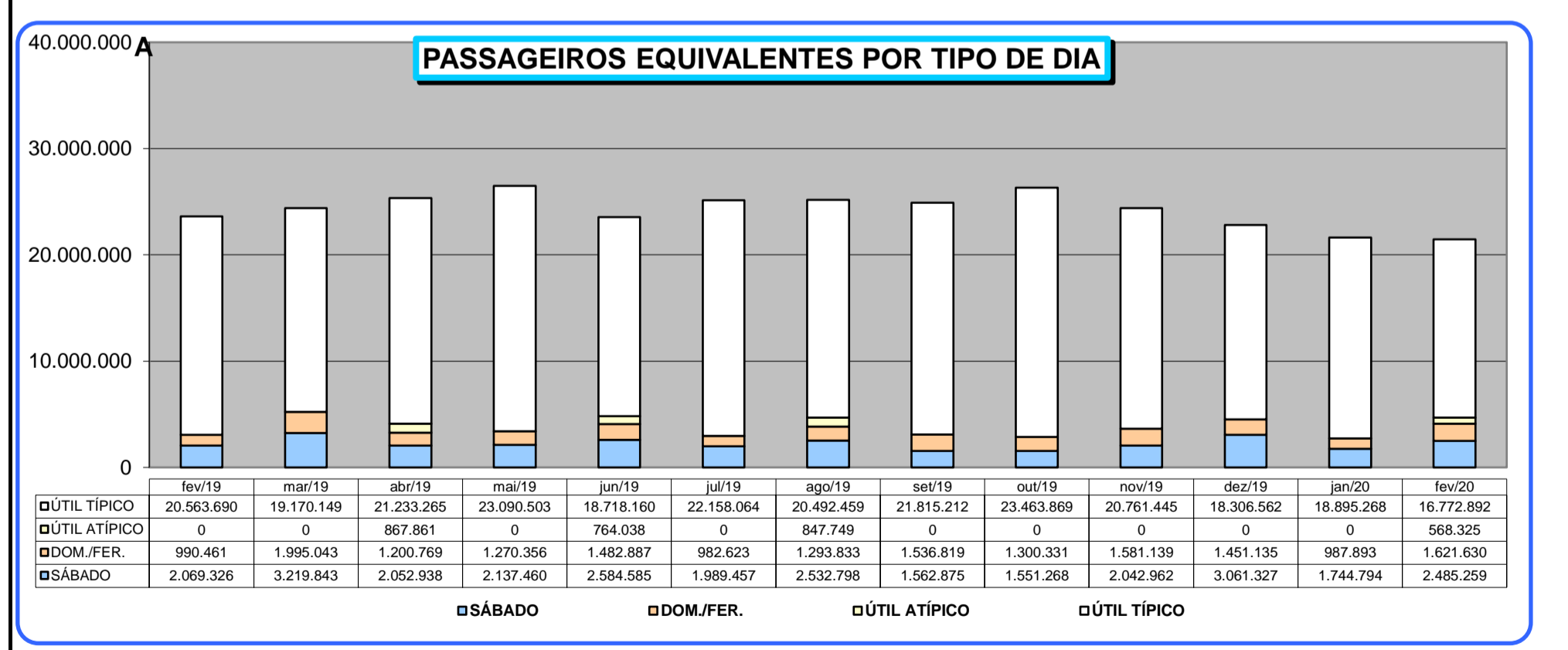
OBS.: São 297 linhas de transporte convencional, 13 linhas de bloqueio das estações e 37 linhas de transferência do MOVE.

**SISTEMA DE TRANSPORTE POR ÔNIBUS CONVENCIONAL E BRT DE BH
PASSAGEIRO EQUIVALENTE POR MÊS/TARIFATIPO DE DIA - ÚLTIMOS 12 MESES**

DIA	Tarifa	fev/19	mar/19	abr/19	mai/19	jun/19	jul/19	ago/19	set/19	out/19	nov/19	dez/19	jan/20	fev/20
SÁBADO	Atual R\$ 1,00	43.396	70.008	45.793	46.192	54.708	41.779	53.230	33.145	30.785	40.888	62.147	35.691	52.098
	Atual R\$ 3,15	349.971	546.019	349.058	356.044	408.101	292.002	419.573	254.751	251.279	331.802	481.213	274.660	358.121
	Atual R\$ 4,50	1.675.960	2.603.644	1.658.087	1.735.225	2.121.776	1.655.675	2.059.996	1.274.979	1.269.204	1.670.272	2.517.967	1.434.443	2.075.041
	Atual R\$ 6,75	0	172	0	0	0	0	0	0	0	0	0	0	0
	Total	2.069.326	3.219.843	2.052.938	2.137.460	2.584.585	1.989.457	2.532.798	1.562.875	1.551.268	2.042.962	3.061.327	1.744.794	2.485.259
ÚTIL ATÍPICO	Atual R\$ 1,00	0	0	17.007	0	14.277	0	15.373	0	0	0	0	0	10.908
	Atual R\$ 3,15	0	0	136.779	0	116.024	0	130.417	0	0	0	0	0	84.501
	Atual R\$ 4,50	0	0	713.619	0	633.368	0	701.483	0	0	0	0	0	472.728
	Atual R\$ 6,75	0	0	456	0	368	0	477	0	0	0	0	0	189
	Total	0	0	867.861	0	764.038	0	847.749	0	0	0	0	0	568.325
DOM./FER.	Atual R\$ 1,00	23.059	46.349	29.177	30.868	35.116	22.619	29.661	36.820	29.669	33.355	32.177	24.083	36.970
	Atual R\$ 3,15	174.353	345.604	225.627	234.538	254.749	150.872	230.645	272.328	228.463	277.070	245.023	166.933	239.954
	Atual R\$ 4,50	793.049	1.603.091	945.965	1.004.950	1.193.022	809.133	1.033.527	1.227.670	1.042.199	1.270.714	1.173.934	796.877	1.344.705
	Total	990.461	1.995.043	1.200.769	1.270.356	1.482.887	982.623	1.293.833	1.536.819	1.300.331	1.581.139	1.451.135	987.893	1.621.630
ÚTIL TÍPICO	Atual R\$ 1,00	393.726	371.364	415.152	438.834	348.766	395.576	382.398	405.377	420.744	365.282	328.563	322.842	302.348
	Atual R\$ 3,15	3.330.327	3.093.707	3.398.242	3.619.729	2.829.794	2.939.893	3.195.459	3.387.651	3.612.258	3.172.361	2.761.593	2.752.729	2.497.389
	Atual R\$ 4,50	16.823.338	15.689.677	17.402.765	19.012.377	15.524.374	18.806.200	16.897.896	18.003.572	19.411.790	17.206.349	15.203.371	15.806.267	13.959.624
	Atual R\$ 6,75	16.299	15.402	17.107	19.563	15.226	16.395	16.707	18.613	19.076	17.453	13.034	13.430	13.530
	Total	20.563.690	19.170.149	21.233.265	23.090.503	18.718.160	22.158.064	20.492.459	21.815.212	23.463.869	20.761.445	18.306.562	18.895.268	16.772.892
TOTAL		23.623.477	24.385.035	25.354.833	26.498.319	23.549.670	25.130.144	25.166.840	24.914.906	26.315.467	24.385.546	22.819.024	21.627.955	21.448.106

PASSAGEIRO EQUIVALENTE MÉDIO POR DIATARIFA - ÚLTIMOS 12 MESES

DIA	Tarifa	fev/19	mar/19	abr/19	mai/19	jun/19	jul/19	ago/19	set/19	out/19	nov/19	dez/19	jan/20	fev/20
SÁBADO	Atual R\$ 1,00	10.849	11.668	11.448	11.548	10.942	10.445	10.646	11.048	10.262	10.222	10.358	8.923	10.420
	Atual R\$ 3,15	87.493	91.003	87.265	89.011	81.620	73.000	83.915	84.917	83.760	82.951	80.202	68.665	71.624
	Atual R\$ 4,50	418.990	433.941	414.522	433.806	424.355	413.919	411.999	424.993	423.068	417.568	419.661	358.611	415.008
	Atual R\$ 6,75	0	29	0	0	0	0	0	0	0	0	0	0	0
	Total	517.332	536.640	513.235	534.365	516.917	497.364	506.560	520.958	517.089	510.740	510.221	436.199	497.052
ÚTIL ATÍPICO	Atual R\$ 1,00	0	0	17.007	0	14.277	0	15.373	0	0	0	0	0	10.908
	Atual R\$ 3,15	0	0	136.779	0	116.024	0	130.417	0	0	0	0	0	84.501
	Atual R\$ 4,50	0	0	713.619	0	633.368	0	701.483	0	0	0	0	0	472.728
	Atual R\$ 6,75	0	0	456	0	368	0	477	0	0	0	0	0	189
	Total	0	0	867.861	0	764.038	0	847.749	0	0	0	0	0	568.325
DOM./FER.	Atual R\$ 1,00	5.765	6.621	5.835	6.174	5.853	5.655	5.932	6.137	5.934	5.559	5.363	4.817	6.162
	Atual R\$ 3,15	43.588	49.372	45.125	46.908	42.458	37.718	46.129	45.388	45.693	46.178	40.837	33.387	39.992
	Atual R\$ 4,50	198.262	229.013	189.193	200.990	198.837	202.283	206.705	204.612	208.440	211.786	195.656	159.375	224.118
	Total	247.615	285.006	240.154	254.071	247.148	245.656	258.767	256.136	260.066	263.523	241.856	197.579	270.272
ÚTIL TÍPICO	Atual R\$ 1,00	19.686	20.631	20.758	19.947	19.376	17.199	19.120	19.304	18.293	18.264	17.293	14.675	17.785
	Atual R\$ 3,15	166.516	171.873	169.912	164.533	157.211	127.821	159.773	161.317	157.055	158.618	145.347	125.124	146.905
	Atual R\$ 4,50	841.167	871.649	870.138	864.199	862.465	817.661	844.895	857.313	843.991	860.317	800.177	718.467	821.154
	Atual R\$ 6,75	815	856	855	889	846	713	835	886	829	873	686	610	796
	Total	1.028.184	1.065.008	1.061.663	1.049.568	1.039.898	963.394	1.024.623	1.038.820	1.020.168	1.038.072	963.503	858.876	986.641
TOTAL		717.834	843.696	786.614	845.161	854.784	810.650	811.834	830.497	848.886	812.852	736.098	697.676	739.590

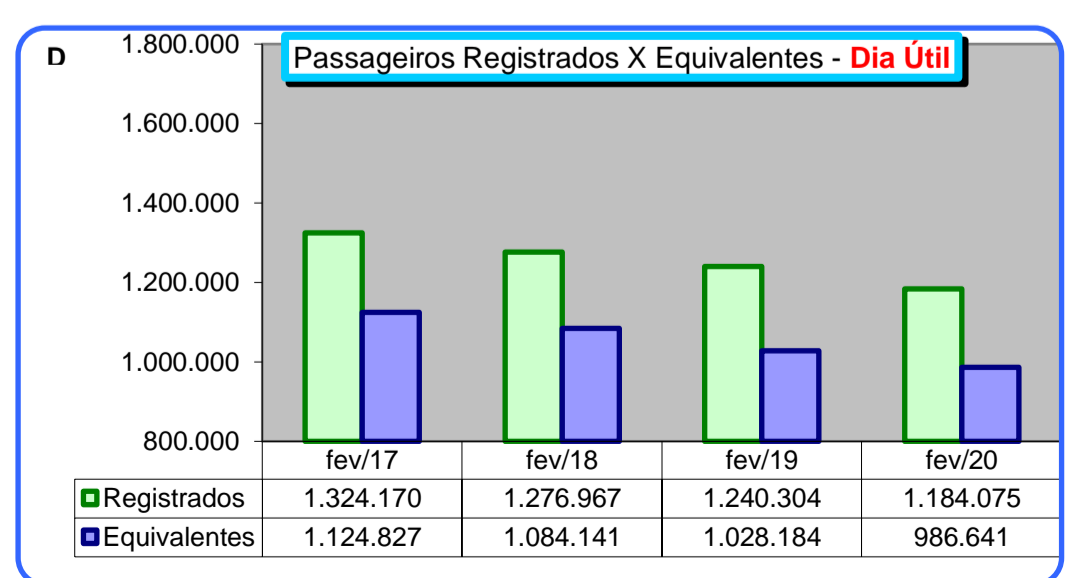
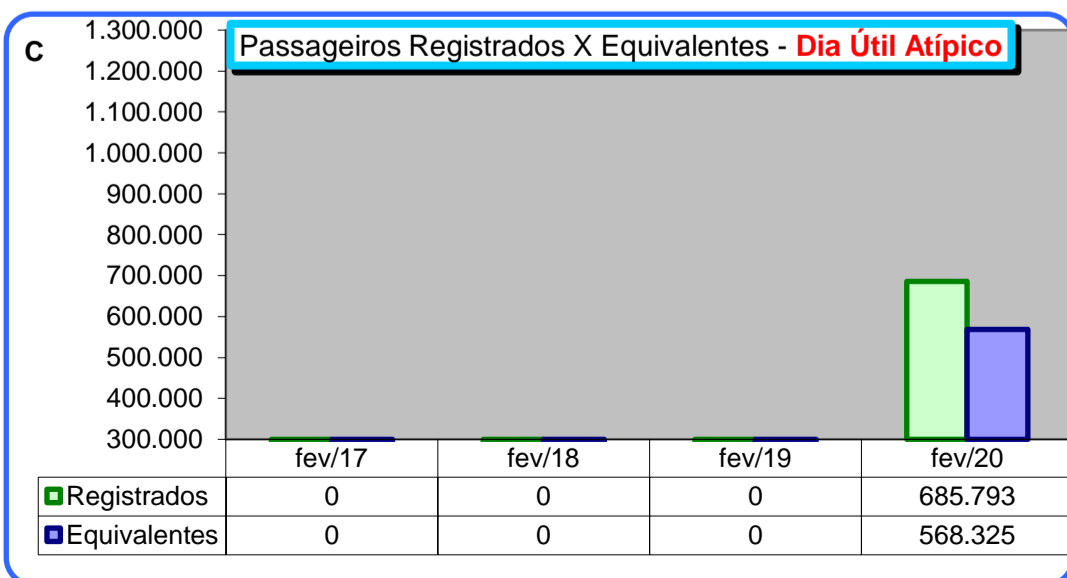
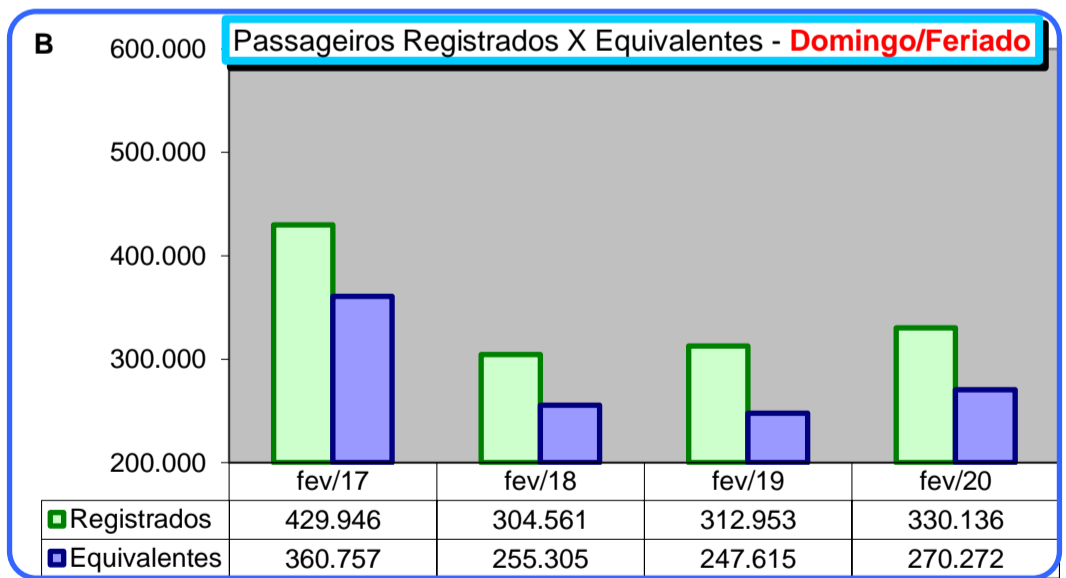
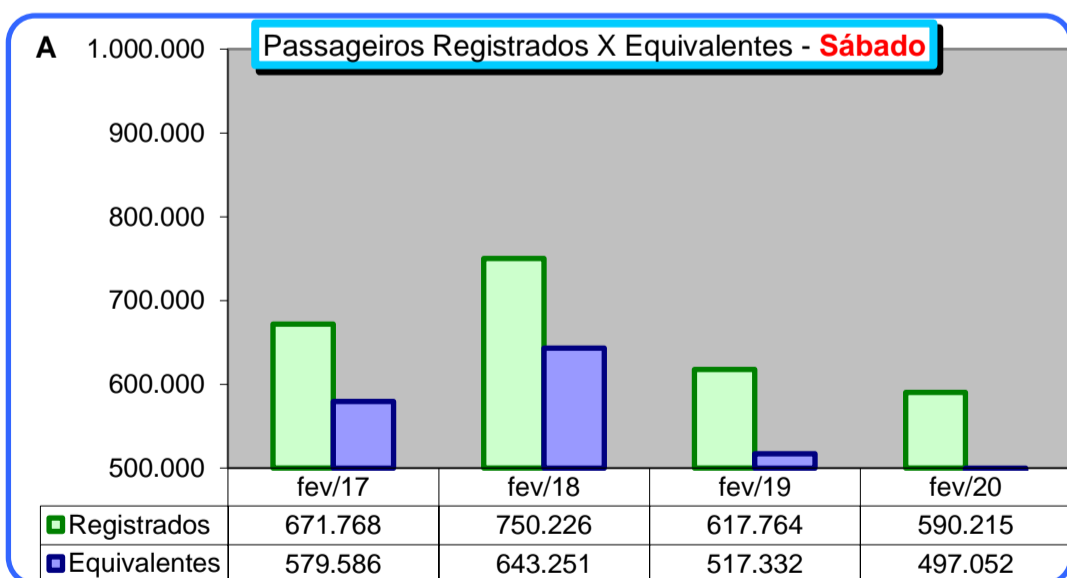


PASSAGEIRO REGISTRADO E EQUIVALENTE NO MÊS NOS ÚLTIMOS 4 ANOS (DIATARIFA)

DIA	Tarifa	fev/17		fev/18		fev/19		fev/20	
		Total de Passageiros	Passageiros Equivalentes	Total de Passageiros	Passageiros Equivalentes	Total de Passageiros	Passageiros Equivalentes	Total de Passageiros	Passageiros Equivalentes
SÁBADO	Atual R\$ 1,00	44.913	41.828	67.360	62.164	47.429	43.396	57.868	52.098
	Atual R\$ 1,35	0	0	0	0	0	0	0	0
	Atual R\$ 3,15	450.101	378.396	641.067	535.211	424.945	349.971	443.390	358.121
	Atual R\$ 4,50	2.192.058	1.898.118	3.042.484	2.618.679	1.998.681	1.675.960	2.449.816	2.075.041
	Atual R\$ 6,75	0	0	218	203	0	0	0	0
	Total	2.687.072	2.318.342	3.751.129	3.216.256	2.471.055	2.069.326	2.951.074	2.485.259
ÚTIL ATÍPICO	Atual R\$ 1,00	0	0	0	0	0	0	12.175	10.908
	Atual R\$ 1,35	0	0	0	0	0	0	0	0
	Atual R\$ 3,15	0	0	0	0	0	0	107.505	84.501
	Atual R\$ 4,50	0	0	0	0	0	0	565.910	472.728
	Atual R\$ 6,75	0	0	0	0	0	0	203	189
	Total	0	0	0	0	0	0	685.793	568.325
DOM./FER.	Atual R\$ 1,00	38.606	35.713	34.766	32.145	25.342	23.059	41.058	36.970
	Atual R\$ 1,35	0	0	0	0	0	0	0	0
	Atual R\$ 3,15	366.998	305.312	321.140	266.766	217.710	174.353	306.108	239.954
	Atual R\$ 4,50	1.744.125	1.462.762	1.471.461	1.232.919	1.008.759	793.049	1.633.652	1.344.705
	Atual R\$ 6,75	0	0	0	0	0	0	0	0
	Total	2.149.729	1.803.787	1.827.367	1.531.829	1.251.811	990.461	1.980.818	1.621.630
ÚTIL TÍPICO	Atual R\$ 1,00	353.048	326.336	342.745	315.736	427.318	393.726	335.147	302.348
	Atual R\$ 1,35	0	0	0	0	0	0	0	0
	Atual R\$ 3,15	3.933.659	3.238.047	3.608.194	2.977.258	4.115.266	3.330.327	3.124.856	2.497.389
	Atual R\$ 4,50	19.533.675	16.669.009	17.741.212	15.122.107	20.245.499	16.823.338	16.654.820	13.959.624
	Atual R\$ 6,75	14.676	13.490	16.295	15.295	18.000	16.299	14.459	13.530
	Total	23.835.058	20.246.881	21.708.446	18.430.395	24.806.083	20.563.690	20.129.282	16.772.892
TOTAL		28.671.859	24.369.010	27.286.942	23.178.479	28.528.949	23.623.477	25.746.967	21.448.106

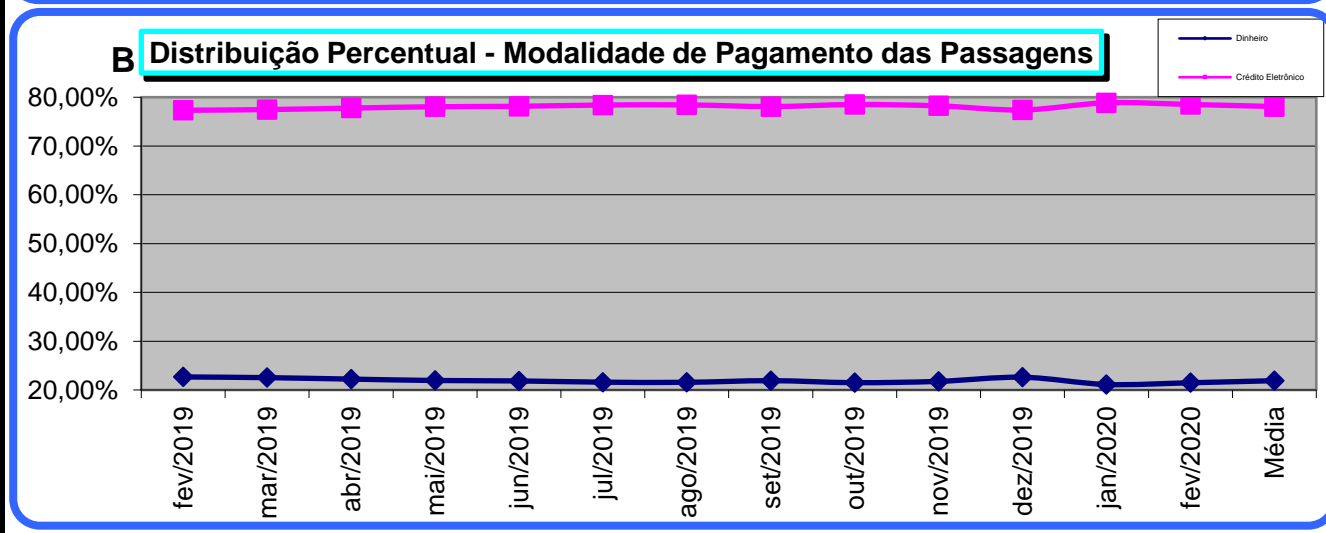
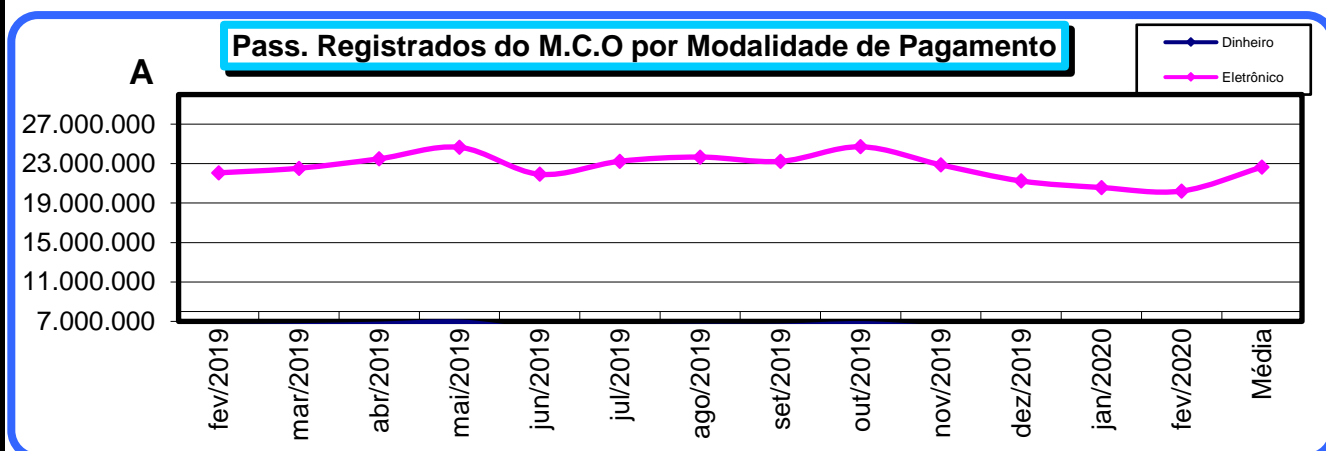
**PASSAGEIRO REGISTRADO E EQUIVALENTE NO MÊS NOS ÚLTIMOS 4 ANOS (DIATARIFA)
MÉDIAS COMPARATIVAS**

DIA	Tarifa	fev/17		fev/18		fev/19		fev/20	
		Total de Passageiros	Passageiros Equivalentes	Total de Passageiros	Passageiros Equivalentes	Total de Passageiros	Passageiros Equivalentes	Total de Passageiros	Passageiros Equivalentes
SÁBADO	Atual R\$ 1,00	11.228	10.457	13.472	12.433	11.857	10.849	11.574	10.420
	Atual R\$ 1,35	0	0	0	0	0	0	0	0
	Atual R\$ 3,15	112.525	94.599	128.213	107.042	106.236	87.493	88.678	71.624
	Atual R\$ 4,50	548.015	474.529	608.497	523.736	499.670	418.990	489.963	415.008
	Atual R\$ 6,75	0	0	44	41	0	0	0	0
	Total	671.768	579.586	750.226	643.251	617.764	517.332	590.215	497.052
ÚTIL ATÍPICO	Atual R\$ 1,00	0	0	0	0	0	0	12.175	10.908
	Atual R\$ 1,35	0	0	0	0	0	0	0	0
	Atual R\$ 3,15	0	0	0	0	0	0	107.505	84.501
	Atual R\$ 4,50	0	0	0	0	0	0	565.910	472.728
	Atual R\$ 6,75	0	0	0	0	0	0	203	189
	Total	0	0	0	0	0	0	685.793	568.325
DOM./FER.	Atual R\$ 1,00	7.721	7.143	5.794	5.357	6.336	5.765	6.843	6.162
	Atual R\$ 1,35	0	0	0	0	0	0	0	0
	Atual R\$ 3,15	73.400	61.062	53.523	44.461	54.428	43.588	51.018	39.992
	Atual R\$ 4,50	348.825	292.552	245.244	205.486	252.190	198.262	272.275	224.118
	Atual R\$ 6,75	0	0	0	0	0	0	0	0
	Total	429.946	360.757	304.561	255.305	312.953	247.615	330.136	270.272
ÚTIL TÍPICO	Atual R\$ 1,00	19.614	18.130	20.161	18.573	21.366	19.686	19.715	17.785
	Atual R\$ 1,35	0	0	0	0	0	0	0	0
	Atual R\$ 3,15	218.537	179.892	212.247	175.133	205.763	166.516	183.815	146.905
	Atual R\$ 4,50	1.085.204	926.056	1.043.601	889.536	1.012.275	841.167	979.695	821.154
	Atual R\$ 6,75	815	749	959	900	900	815	851	796
	Total	1.324.170	1.124.827	1.276.967	1.084.141	1.240.304	1.028.184	1.184.075	986.641
TOTAL		1.023.995	870.322	974.534	827.803	1.018.891	843.696	887.826	739.590



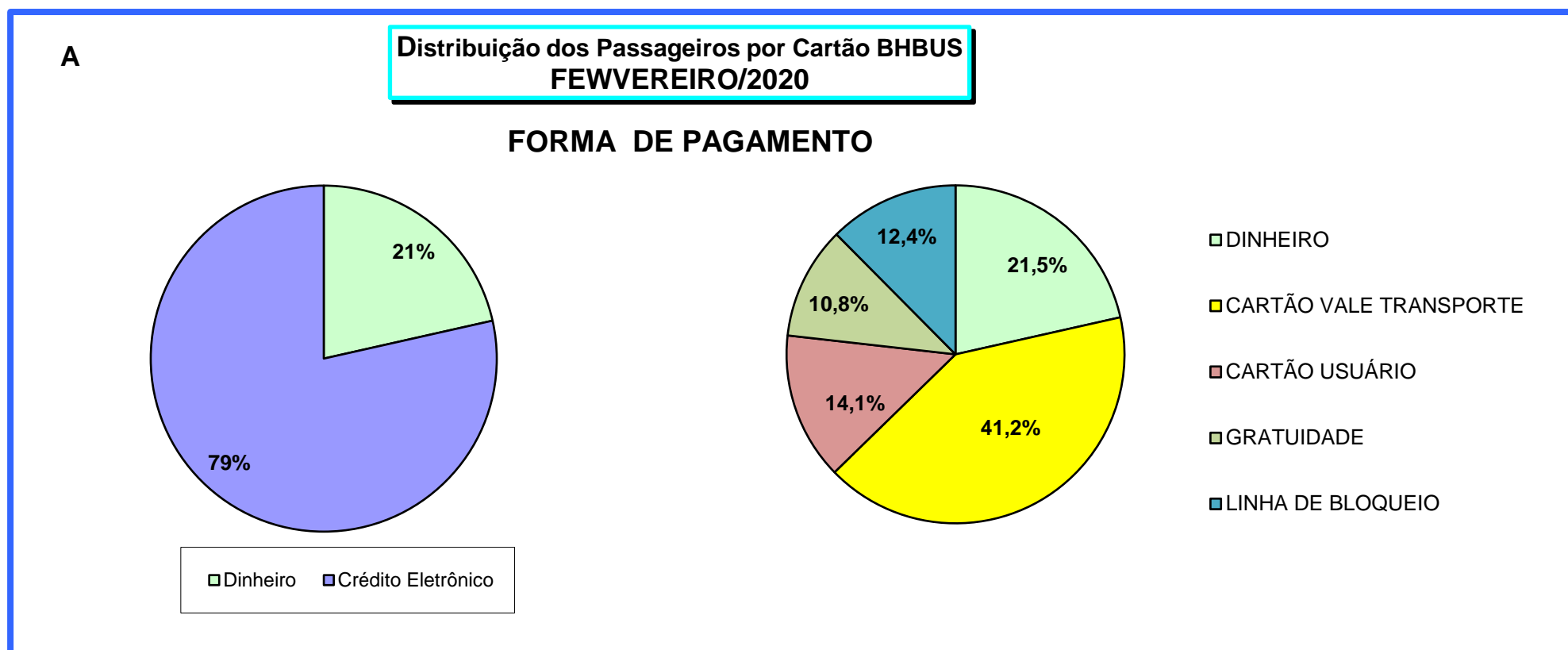
SISTEMA DE TRANSPORTE POR ÔNIBUS CONVENCIONAL E BRT DE BH DISTRIBUIÇÃO DOS PASSAGEIROS POR MEIO DE PAGAMENTO

Mês	Passageiros Registrados	Pago com Dinheiro	% Dinheiro	Crédito Eletrônico	% Crédito Eletrônico
fev/2019	28.528.949	6.467.507	22,67%	22.061.442	77,33%
mar/2019	29.080.387	6.551.480	22,53%	22.528.907	77,47%
abr/2019	30.196.354	6.711.452	22,23%	23.484.902	77,77%
mai/2019	31.579.850	6.930.199	21,95%	24.649.651	78,05%
jun/2019	28.044.062	6.128.118	21,85%	21.915.944	78,15%
jul/2019	29.641.747	6.402.482	21,60%	23.239.265	78,40%
ago/2019	30.171.334	6.508.097	21,57%	23.663.237	78,43%
set/2019	29.743.488	6.515.815	21,91%	23.227.673	78,09%
out/2019	31.471.995	6.765.347	21,50%	24.706.648	78,50%
nov/2019	29.235.151	6.362.208	21,76%	22.872.943	78,24%
dez/2019	27.441.902	6.204.574	22,61%	21.237.328	77,39%
jan/2020	26.088.518	5.512.533	21,13%	20.575.985	78,87%
fev/2020	25.746.967	5.530.454	21,48%	20.216.513	78,52%
Média	28.997.746	6.353.097	21,91%	22.644.649	78,09%
TOTAL	376.970.704	82.590.266		294.380.438	



**SISTEMA DE TRANSPORTE POR ÔNIBUS CONVENCIONAL E BRT DE BH
DISTRIBUIÇÃO MENSAL DOS PASSAGEIROS POR TIPO DE CRÉDITO ELETRÔNICO**

Mês	VEL	UEL	VTI	USI	UMI	UOM	VOM	VMI	UPE	UPI	GRA	BLQ	TOTAL
mar/2019	9.730.644	3.648.525	1.626.080	505.166	73.288	123.284	274.656	157.395	67.066	5.101	2.836.887	3.480.815	22.528.907
abr/2019	10.074.123	3.823.824	1.728.403	548.356	79.006	127.291	275.903	163.060	128.940	9.586	2.988.051	3.538.359	23.484.902
mai/2019	10.629.546	3.915.007	1.822.146	560.754	73.405	123.767	288.791	167.594	185.935	13.252	3.141.917	3.727.537	24.649.651
jun/2019	9.525.771	3.420.645	1.591.029	473.703	59.096	100.855	238.274	135.595	170.174	11.967	2.851.405	3.337.430	21.915.944
jul/2019	10.239.391	3.442.524	1.724.929	484.034	61.614	104.549	265.013	151.039	114.540	8.216	3.079.086	3.564.330	23.239.265
ago/2019	10.341.634	3.640.152	1.713.420	493.191	64.973	108.083	263.310	151.024	172.041	12.114	3.105.729	3.597.566	23.663.237
set/2019	9.969.219	3.723.222	1.686.772	513.537	64.370	105.695	247.423	144.857	169.227	11.367	3.053.513	3.538.471	23.227.673
out/2019	10.564.064	4.016.253	1.797.474	565.791	64.633	107.663	254.500	150.222	134.069	9.372	3.288.034	3.754.573	24.706.648
nov/2019	9.831.512	3.648.101	1.656.982	512.344	55.221	96.046	239.801	136.309	78.504	5.746	3.104.693	3.507.684	22.872.943
dez/2019	9.211.718	3.144.166	1.515.967	447.747	46.011	80.585	213.712	119.469	54.202	4.144	3.014.469	3.385.138	21.237.328
jan/2020	9.188.205	2.969.518	1.564.645	438.810	44.067	32.860	92.777	129.727	8.616	674	2.884.314	3.221.772	20.575.985
fev/2020	8.827.175	3.054.641	1.468.469	432.602	41.706	71.478	200.775	117.153	24.012	2.110	2.774.740	3.201.652	20.216.513
TOTAL	118.133.002	42.446.578	19.896.316	5.976.035	727.390	1.182.156	2.854.935	1.723.444	1.307.326	93.649	36.122.838	41.855.327	272.318.996



VEL - Vale Eletrônico (Tarifa Integral paga com vale transporte eletrônico)
 UEL - Usuário Eletrônico (Tarifa Integral paga com crédito eletrônico de passagem)
 VTI - Vale Eletrônico Integração (Tarifa de Integração paga com vale transporte eletrônico)
 USI - Usuário Eletrônico Integração (Tarifa de Integr. paga com créd. Eletrônico de passagem)
 UMI - Usuário SBE Integração Metrô
 VMI - VT SBE Integração Metrô
 UOM - Usuário Ônibus Metrô

VOM - Vale Eletrônico Ônibus Metrô
 UPE - Usuário Passe Estudantil
 UPI - Usuário Passe Estudantil Integrado
 GRA - Gratuidade
 BLQ - Linhas de Bloqueio das Estações

DADOS DO SISTEMA DE BILHETAGEM ELETRÔNICA

MÊS fev-20

VALE TRANSPORTE (VT)	PESSOA FÍSICA				PESSOA JURÍDICA			
	TITULAR	%	CARTÕES	%	TITULAR	%	CARTÕES	%
CITCCB - Compra de crédito eletrônico carga a bordo	0	0,00%	0	0,00%	1	0,00%	20.816	2,55%
PORTAL / WEB - Compra de crédito eletrônico carga a bordo via Web	538	5,36%	1.905	12,76%	29.006	48,00%	724.055	88,62%
U.R.A- Unidade de Resposta Audível - Compra de crédito eletrônico telefone	84	0,84%	374	2,51%	4.534	10,27%	23.033	2,82%
POSTO DE VENDA - Pontos de venda de crédito eletrônico	9.421	93,81%	12.648	84,73%	10.589	24,00%	49.155	6,02%
TOTAL	10.043	100,00%	14.927	100,00%	44.130	100,00%	817.059	100,00%
USUÁRIO								
PORTADOR - Cartões ao portador	1	-	2.088.538	96,47%				
IDENTIFICADO - Cartões identificados	76.534	-	76.534	3,53%				
TOTAL	76.535	-	2.165.072	100,00%				
PASSE ESTUDANTIL								
POSTO DE VENDA	1	-	43.627	100,00%				
TOTAL	1	-	43.627	100,00%				
TOTAL TITULARES	130.709							
TOTAL CARTÕES VT	831.986				27%			
TOTAL CARTÕES USUÁRIO	2.165.072				71%			
TOTAL CARTÕES PASSE ESTUDANTIL	43.627				1%			
TOTAL CARTÕES	3.040.685				100%			

TIPO DE BENEFÍCIO	CARTÕES BENEFÍCIO				UTILIZAÇÕES DE BENEFÍCIO EM 13/11/2019	
	TITULAR	%	CARTÕES	%	TOTAL	%
CARTEIRO	2	0,1%	844	0,3%	957	0,08%
DEFICIENTES	617	45,2%	26.502	8,1%	19.595	1,63%
DESEMB. TRAS/DIANT C/ ACOMPANHANTE	553	40,5%	4.656	1,4%	665	0,06%
DESEMB. TRAS/DIANT S/ ACOMPANHANTE	183	13,4%	3.882	1,2%	580	0,05%
JUSTIÇA DO TRABALHO (Oficial TRT)	2	0,1%	119	0,0%	13	0,00%
JUSTIÇA FEDERAL (Oficial Justiça Federal)	2	0,1%	139	0,0%	12	0,00%
AUDITOR FISCAL DO TRABALHO (Agentes inspeção D	3	0,2%	169	0,1%	30	0,00%
IDOSO	2	0,1%	290.217	88,8%	110.665	9,21%
OUTRAS GRATUIDADES (*)	1	0,1%	319	0,1%	10.869	0,90%
TOTAL	1.365	100,0%	326.847	100,0%	143.386	11,93%

(*): Operador de estação; Rodoviário municipal, Rodoviário metropolitano; Voluntário evento esportivo;

CARTÕES OPERACIONAIS

TIPO DE OPERADOR	TITULAR	%	CARTÕES	%
AGENTE DE BORDO	40 (*)	97,9%	252	1,6%
ACESSO TÉCNICO E OPERACIONAL	1	2,4%	61	0,4%
MOTORISTA	40	95,2%	3.898	25,1%
ADMINISTRATIVO	40	95,2%	11.235	72,3%
AUXILIAR DE OPERAÇÕES	40	95,2%	95	0,6%
FISCAL DA BHTRANS	1	2,4%	0	0,0%
TOTAL	42	100,0%	15.541	100,0%

(*) Equivale às 40 empresas operadoras

TOTAL DE CARTÕES ATIVOS	3.383.073
--------------------------------	------------------

UTILIZAÇÃO DE CARTÕES EM 12/02/2020 (2ª QUARTA-FEIRA DO MÊS)

TIPO DE UTILIZAÇÃO	TOTAL	%
UTILIZAÇÃO DE CARTÕES VT	565.396	47,03%
UTILIZAÇÃO DE CARTÕES USUÁRIO	240.571	20,01%
UTILIZAÇÃO DE CARTÕES GRATUIDADE	143.386	11,93%
TOTAL UTILIZAÇÃO CRÉDITOS ELETRÔNICOS	949.353	
% UTILIZAÇÃO CRÉDITOS ELETRÔNICOS	78,97%	

PASSAGEIROS QUE UTILIZARAM MEIA TARIFA EM 12/02/2020 (2º quarta-feira do mês)

	TOTAL	%
PASSAGEIROS QUE UTILIZARAM MEIA TARIFA COM CARTÃO VT	84.665	7,04%
PASSAGEIROS QUE UTILIZARAM MEIA TARIFA COM CARTÃO USUÁRIO	27.607	2,30%
TOTAL PASSAGEIROS QUE UTILIZARAM MEIA TARIFA	112.272	

PASSAGEIROS QUE UTILIZARAM MEIA TARIFA EM 08/02/2020 (2º sábado do mês)

	TOTAL	%
PASSAGEIROS QUE UTILIZARAM MEIA TARIFA COM CARTÃO VT	35.966	5,72%
PASSAGEIROS QUE UTILIZARAM MEIA TARIFA COM CARTÃO USUÁRIO	9.478	1,51%
TOTAL PASSAGEIROS QUE UTILIZARAM MEIA TARIFA SÁBADO	45.444	

PASSAGEIROS QUE UTILIZARAM MEIA TARIFA EM 09/02/2020 (2º domingo do mês)

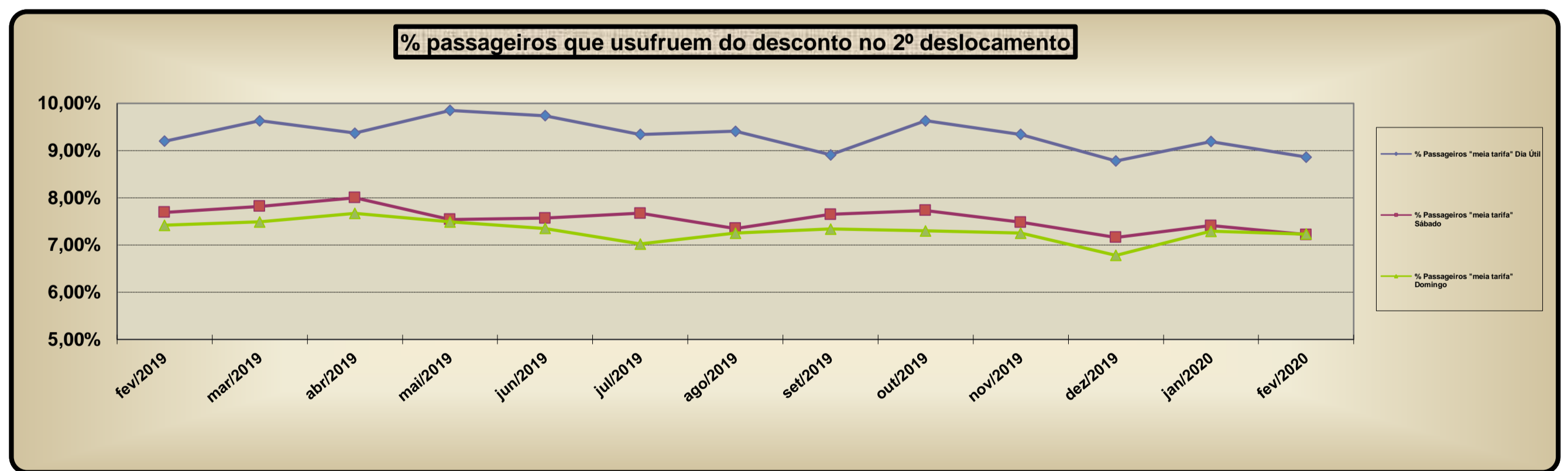
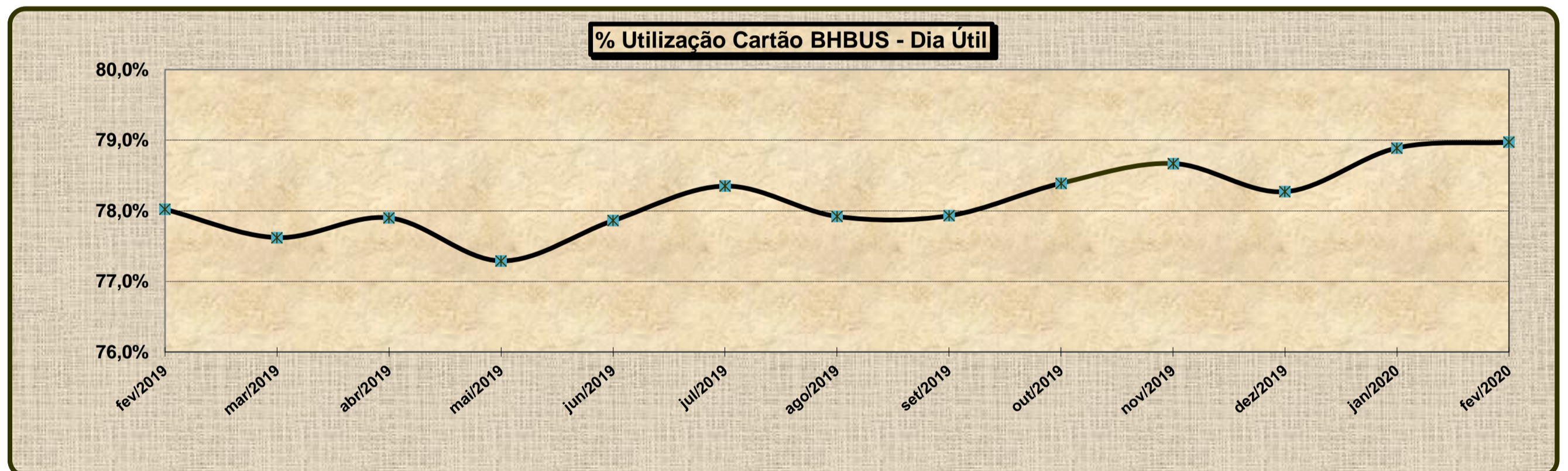
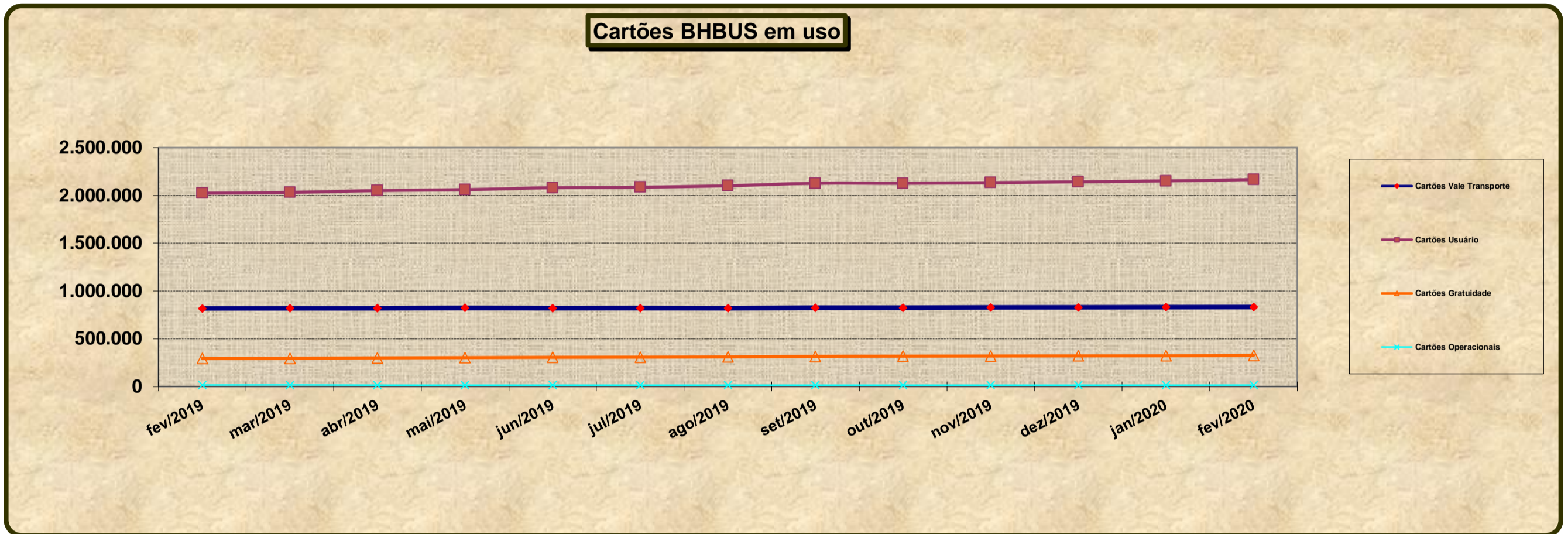
	TOTAL	%
PASSAGEIROS QUE UTILIZARAM MEIA TARIFA COM CARTÃO VT	17.343	5,83%
PASSAGEIROS QUE UTILIZARAM MEIA TARIFA COM CARTÃO USUÁRIO	4.180	1,40%
TOTAL PASSAGEIROS QUE UTILIZARAM MEIA TARIFA DOMINGO	21.523	

Nº total de credenciais de gratuidade vigentes no transporte público de BH por utilização por pessoas com deficiência e doença renal crônica	20.840
---	---------------

Fonte: Banco de Dados do Sistema de Bilhetagem Eletrônica / Transfácil

DADOS DO SISTEMA DE BILHETAGEM ELETRÔNICA - CARTÕES ATIVOS
QUANTITATIVO MENSAL POR TIPO DE CARTÃO

ÍTEM		fev/2019	mar/2019	abr/2019	mai/2019	jun/2019	jul/2019	ago/2019	set/2019	out/2019	nov/2019	dez/2019	jan/2020	fev/2020
Em uso	Cartões Vale Transporte	818.268	819.032	819.416	822.606	820.424	821.424	819.725	825.100	825.100	828.281	829.090	830.717	831.986
	Cartões Usuário	2.022.825	2.030.980	2.050.253	2.059.912	2.080.549	2.085.336	2.100.755	2.126.785	2.126.785	2.132.988	2.142.163	2.151.281	2.165.072
	Cartões Gratuidade	295.308	296.109	299.644	303.112	306.467	308.055	312.169	315.763	317.651	319.549	321.678	323.153	326.847
	Cartões Operacionais	16.534	16.480	16.327	16.090	15.941	15.852	15.717	16.047	16.013	16.028	15.837	15.807	15.541
% Utilização do cartão BHBUS*		78,02%	77,62%	77,90%	77,29%	77,86%	78,35%	77,92%	77,93%	78,39%	78,67%	78,27%	78,89%	78,97%
% Passageiros "meia tarifa"	Dia Útil	9,75%	9,41%	9,47%	9,24%	9,09%	9,25%	8,82%	9,18%	9,20%	9,22%	9,15%	9,11%	9,34%
	Sábado	7,69%	7,82%	8,00%	7,54%	7,57%	7,67%	7,35%	7,65%	7,73%	7,48%	7,16%	7,41%	7,22%
	Domingo	7,42%	7,49%	7,67%	7,49%	7,35%	7,02%	7,25%	7,34%	7,30%	7,25%	6,78%	7,29%	7,23%



**SISTEMA DE TRANSPORTE POR ÔNIBUS CONVENCIONAL E BRT DE BH
CARACTERÍSTICAS DOS PADRÕES DE VEÍCULOS**

TIPO		PADRÃO	CARACTERÍSTICAS
LEVE		10 E 20	Peso bruto total até 10 t, potência igual ou superior a 115 cv , uma ou duas portas.
MÉDIO		27	Peso bruto até 15 t, potência igual ou superior a 170 cv, motor dianteiro , duas ou três portas e caixa manual.
		81	Ônibus médio,peso bruto total de 13 à 14,9 t, potência de 150 a 199 cv. com carroceria adaptada para portadores de deficiência física.
PESADO	CONVENCIONAL	38	Peso bruto até 20 t, potência igual ou superior a 200 cv , motor dianteiro, duas ou três portas e caixa manual.
		39	Peso bruto até 23 t, potência igual ou superior a 210 cv , motor central ou traseiro, três portas e caixa manual.
		83	Peso bruto até 23 t, potência igual ou superior a 210 cv , motor dianteiro eletrônico, duas ou três portas e caixa manual.
	PADRON	85	Peso bruto até 17 t, potência igual ou superior a 238 cv , motor dianteiro eletrônico, caixa automática, portas LD e LE .
ARTICULADO		70 E 84	Peso bruto total até 28 t, potência igual ou superior a 354 cv, três eixos, conjunto chassi/carroceria com articulação, motor eletrônico traseiro, caixa automática, portas LD e LE .

SISTEMA DE TRANSPORTE POR ÔNIBUS CONVENCIONAL E BRT DE BH FROTA TOTAL POR CONSÓRCIO

MÊS fev-20

CONSÓRCIO	TOTAL	%
PAMPULHA	811	28%
BHLESTE	735	26%
DEZ	745	26%
D. PEDRO II	563	20%
TOTAL DO SISTEMA	2.854	100%

FROTA ACESSÍVEL POR CONSÓRCIO

CONSÓRCIO	Frota com Elevador	Frota do BRT MOVE	Frota Acessível	% da Frota da Empresa	Frota Total
801 - PAMPULHA	669	142	811	100%	811
802 - BH LESTE	610	125	735	100%	735
803 - CONSÓRCIO DEZ	669	76	745	100%	745
804 - DOM PEDRO II	478	85	563	100%	563
TOTAL	2.426	428	2.854	100%	2.854

EVOLUÇÃO DA FROTA ACESSÍVEL NOS ÚLTIMOS 12 MESES

MÊS/ANO	CONSÓRCIO					
	PAMPULHA	BH LESTE	CONSÓRCIO DEZ	DOM PEDRO II	TOTAL	% DA FROTA
mar/19	735	824	746	553	2.858	99,8%
abr/19	746	822	756	550	2.874	100,0%
mai/19	726	817	750	565	2.858	100,0%
jun/19	725	822	752	565	2.864	100,0%
jul/19	811	737	760	565	2.873	100,0%
ago/19	810	734	753	573	2.870	100,0%
set/19	811	733	754	579	2.877	100,0%
out/19	812	733	758	574	2.877	100,0%
nov/19	812	757	752	563	2.884	100,0%
dez/19	828	763	757	564	2.912	100,0%
jan/20	816	780	757	567	2.920	100,0%
fev/20	811	735	745	563	2.854	100,0%

FROTA DE VEÍCULOS COM AR CONDICIONADO

CONSÓRCIO	Frota do BRT MOVE	Frota Convencional	Frota Executivo	Frota Total Com AR	% da Frota da Empresa
801 - PAMPULHA	142	200	3	345	42,5%
802 - BH LESTE	125	189	1	315	42,9%
803 - CONSÓRCIO DEZ	76	239	4	319	42,8%
804 - DOM PEDRO II	85	201		286	50,8%
TOTAL	428	829	8	1.265	44,3%

**SISTEMA DE TRANSPORTE POR ÔNIBUS CONVENCIONAL E BRT DE BH
FROTA POR FABRICANTE - ÚLTIMOS 12 MESES**

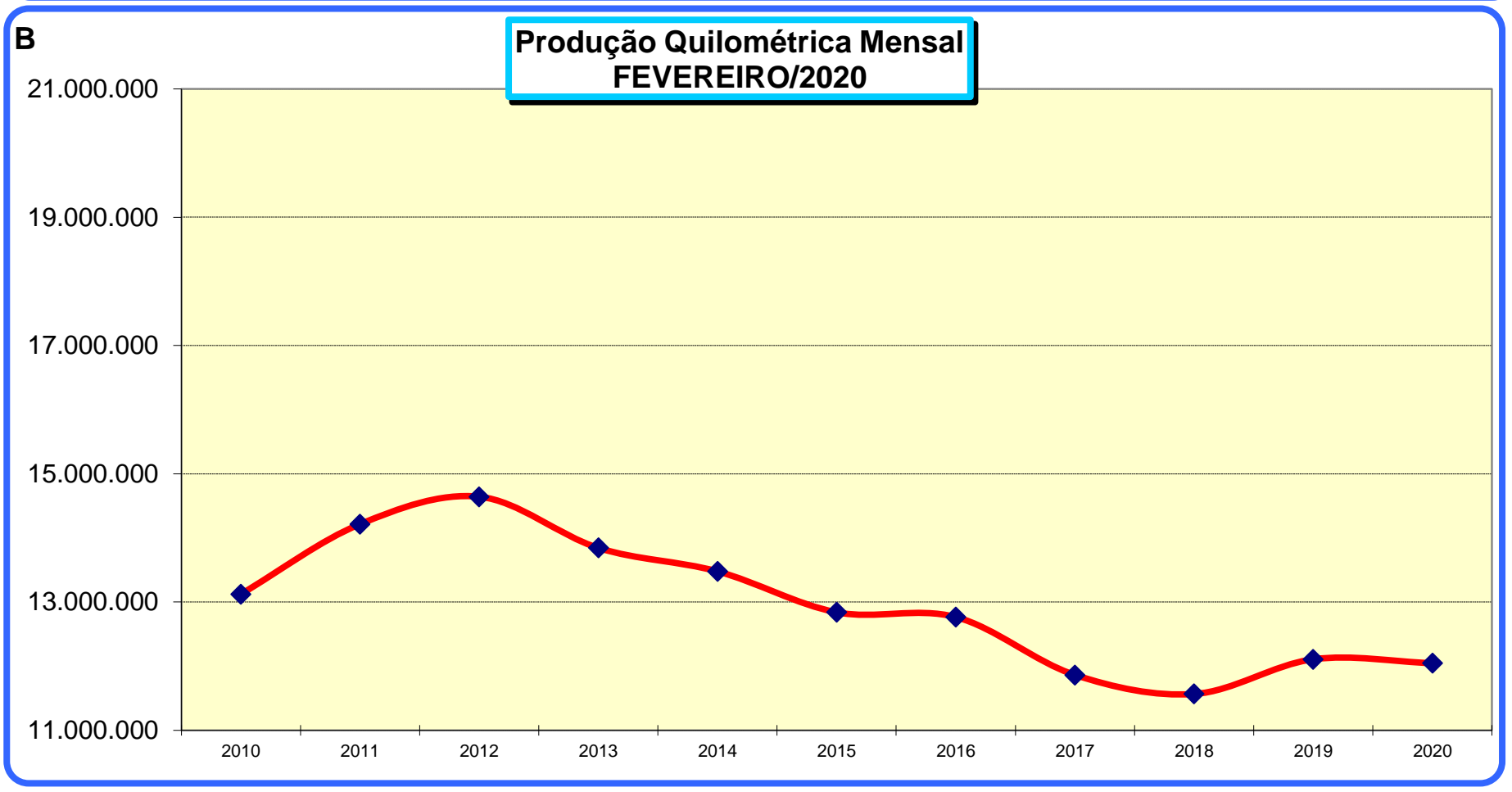
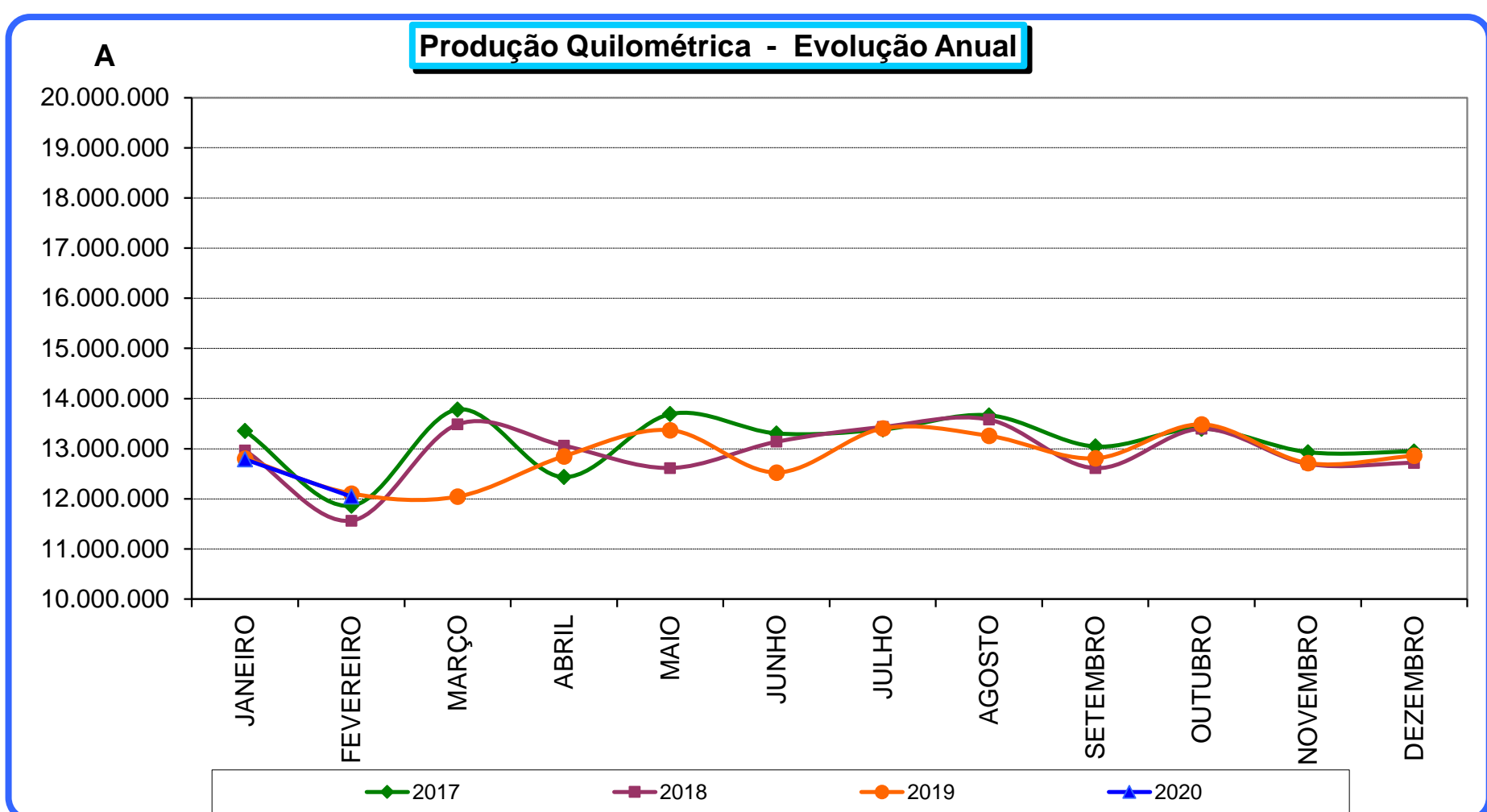
Mês / Ano	FABRICANTE					
	Mercedes	Volvo	Scânia	VW	Outros	Total
mar/2019	2.616	152	39	53	4	2.864
abr/2019	2.626	152	39	53	4	2.874
mai/2019	2.610	152	39	53	4	2.858
jun/2019	2.609	152	39	60	4	2.864
jul/2019	2.612	152	39	66	4	2.873
ago/2019	2.609	152	39	66	4	2.870
set/2019	2.617	149	39	68	4	2.877
out/2019	2.618	141	39	75	4	2.877
nov/2019	2.619	142	39	80	4	2.884
dez/2019	2.644	142	39	83	4	2.912
jan/2020	2.643	142	39	92	4	2.920
fev/2020	2.570	142	39	99	4	2.854

FROTA POR PADRÃO - ÚLTIMOS 12 MESES

Mês / Ano	PADRÃO									TOTAL
	LEVE		MÉDIO	PESADO				ARTICULADO		
	10	20	27	38	39	83	85	70	84	
mar/2019	23	9	2	51	2	2.349	236	39	153	2.864
abr/2019	23	9	2	51	2	2.359	236	39	153	2.874
mai/2019	23	9	2	49	2	2.345	236	39	153	2.858
jun/2019	23	9	2	49	2	2.351	236	39	153	2.864
jul/2019	23	9	2	48	2	2.361	236	39	153	2.873
ago/2019	23	9	1	48	2	2.359	236	39	153	2.870
set/2019	23	9	1	48	1	2.367	236	39	153	2.877
out/2019	23	9	1	45	0	2.371	236	39	153	2.877
nov/2019	23	9	1	42	0	2.381	236	39	153	2.884
dez/2019	23	9	1	42	0	2.409	236	39	153	2.912
jan/2020	23	9	1	42	0	2.417	236	39	153	2.920
fev/2020	23	9	0	42	0	2.352	236	39	153	2.854

**SISTEMA DE TRANSPORTE POR ÔNIBUS CONVENCIONAL E BRT DE BH
HISTÓRICO DA PRODUÇÃO QUILOMÉTRICA MENSAL**

MÊS/ANO	2010	2011	2012	2013	2014	2015	2016	2017	2018	2019	2020
JANEIRO	15.223.497	14.803.559	15.346.984	15.078.473	14.873.465	14.224.063	13.497.545	13.352.426	12.965.440	12.805.472	12.787.383
FEVEREIRO	13.123.156	14.214.599	14.641.913	13.843.479	13.477.885	12.839.692	12.765.355	11.863.118	11.565.779	12.107.267	12.046.122
MARÇO	15.913.450	15.407.775	15.730.594	15.484.664	14.757.032	14.764.041	14.090.892	13.782.381	13.485.335	12.045.603	
ABRIL	14.970.082	15.082.330	14.978.597	15.602.656	14.634.498	13.812.067	13.511.344	12.435.050	13.060.800	12.850.939	
MAIO	15.557.393	16.191.183	16.049.783	15.270.274	15.187.564	14.275.947	13.958.773	13.690.090	12.615.757	13.369.456	
JUNHO	15.195.908	15.469.484	15.300.714	14.416.084	14.034.481	13.933.866	13.969.164	13.305.850	13.138.452	12.526.533	
JULHO	15.727.583	15.769.815	15.773.254	15.460.491	15.292.749	14.656.015	13.905.614	13.383.790	13.433.564	13.403.399	
AGOSTO	15.723.706	16.178.422	16.085.480	15.122.520	14.622.456	14.252.619	14.224.570	13.666.383	13.579.407	13.257.924	
SETEMBRO	15.133.776	15.614.252	15.073.265	14.615.768	14.549.745	13.902.044	13.692.577	13.044.089	12.611.557	12.808.730	
OUTUBRO	15.296.493	15.798.770	16.124.432	15.495.042	15.025.664	14.239.997	13.829.428	13.402.513	13.396.744	13.485.167	
NOVEMBRO	14.799.607	15.292.786	15.160.714	14.530.569	13.963.160	13.462.490	13.345.030	12.931.710	12.697.627	12.715.713	
DEZEMBRO	15.361.966	15.707.818	15.169.256	14.821.969	14.228.670	13.669.723	13.671.675	12.946.438	12.719.761	12.860.296	
TOTAL	182.026.617	185.530.793	185.434.985	179.741.989	174.647.369	168.032.564	164.461.967	157.803.838	155.270.223	154.236.499	24.833.505



SISTEMA DE TRANSPORTE POR ÔNIBUS CONVENCIONAL E BRT DE BH VIAGENS ESPECIFICADAS X REALIZADAS

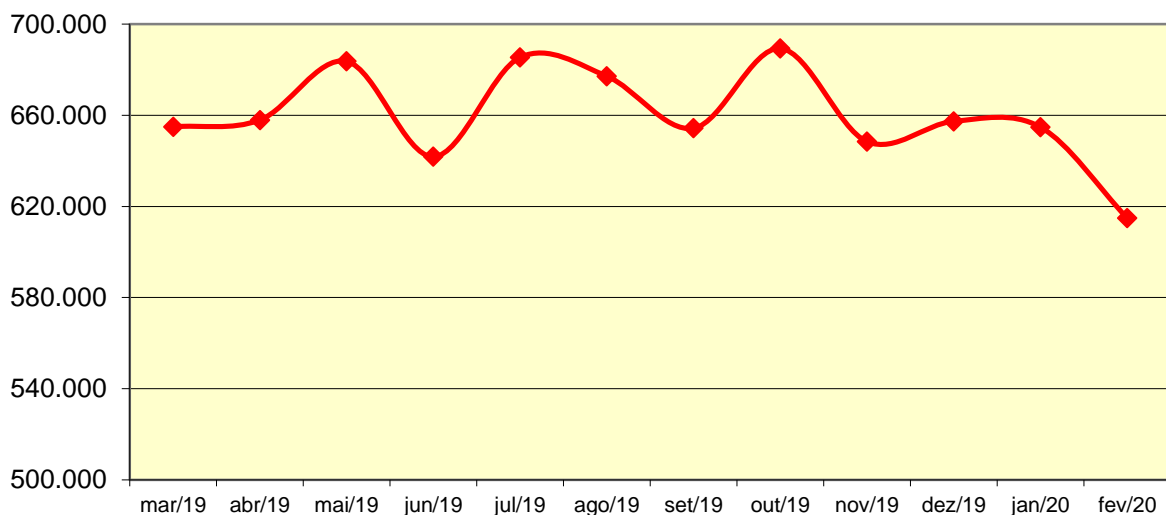
MÊS fev-20

CONSÓRCIO	Especificadas	Realizadas	% Real./Espec.
PAMPULHA	179.424	179.728	100,17%
BH LESTE	178.051	177.654	99,78%
CONSÓRCIO DEZ	163.649	161.539	98,71%
DOM PEDRO II	96.387	95.954	99,55%
TOTAL	617.511	614.875	99,57%

VIAGENS REALIZADAS NOS ÚLTIMOS 12 MESES POR CONSÓRCIO E TOTAL

MÊS/ANO	CONSÓRCIOS				
	PAMPULHA	BH LESTE	CONSÓRCIO DEZ	DOM PEDRO II	TOTAL
mar/19	191.041	188.761	171.198	103.958	654.958
abr/19	192.503	188.722	172.746	103.951	657.922
mai/19	200.396	195.981	179.644	107.645	683.666
jun/19	186.063	185.239	168.863	101.638	641.803
jul/19	200.354	196.797	180.234	108.032	685.417
ago/19	197.690	194.524	178.975	105.973	677.162
set/19	191.318	188.041	172.574	102.372	654.305
out/19	202.973	197.468	181.371	107.531	689.343
nov/19	189.346	186.709	171.022	101.370	648.447
dez/19	190.726	189.769	173.984	102.874	657.353
jan/20	189.829	188.643	173.644	102.658	654.774
fev/20	179.728	177.654	161.539	95.954	614.875

VIAGENS REALIZADAS NOS ÚLTIMOS 12 MESES



SISTEMA DE TRANSPORTE POR ÔNIBUS CONVENCIONAL E BRT DE BH
RECEITAS APURADAS POR CONSÓRCIO E TOTAL
RELATÓRIO DE ACOMPANHAMENTO FINANCEIRO - RAF

MÊS

fev-20

DADOS DO RAF	CONSÓRCIO				
	PAMPULHA	BH LESTE	DEZ	DOM PEDRO II	TOTAL
RECEITA EM DINHEIRO	4.933.538,55	6.163.061,65	6.773.341,30	4.391.014,95	22.260.956,45
RECEITA EM CRÉDITOS ELETRÔNICOS	17.065.029,64	18.694.908,92	15.006.073,62	8.599.378,22	59.365.390,40
TOTAL RECEITA OPERACIONAL BRUTA	21.998.568,19	24.857.970,57	21.779.414,92	12.990.393,17	81.626.346,85
RECURSOS E ACERTOS	199,00	225,50	209,00	115,50	749,00
CGO *	-	-	-	-	-
FGE	219.987,68	248.581,96	217.796,26	129.905,07	816.270,97
RECEITA OPERACIONAL LÍQUIDA	21.778.779,51	24.609.614,11	21.561.827,66	12.860.603,60	80.810.824,88

HISTÓRICO DAS RECEITAS TARIFÁRIAS APURADAS - CONTRATO DE CONCESSÃO

MÊS	RECEITA EM DINHEIRO	RECEITA EM CRÉDITOS ELETRÔNICOS	TOTAL RECEITA OPERACIONAL BRUTA	RECURSOS E ACERTOS	CGO	FGE	RECEITA OPERACIONAL LÍQUIDA
nov a dez/08	55.873.804,15	47.078.828,24	102.952.632,39	-	2.059.052,71	1.029.526,33	99.864.053,35
jan a dez/09	444.471.358,70	432.120.230,53	876.591.589,23	1.099.385,55	17.547.002,99	8.781.166,53	851.362.805,26
jan a dez/10	421.519.597,85	455.599.167,69	877.118.765,54	3.088.993,00	17.604.155,50	8.802.078,32	853.801.524,72
jan a dez/11	438.299.122,30	504.922.346,67	943.221.468,97	1.270.277,00	18.889.836,56	9.444.919,60	916.156.989,81
jan a dez/12	455.925.775,90	552.249.766,04	1.008.175.541,94	643.299,94	20.176.371,80	10.088.183,31	978.554.286,77
jan a dez/13	445.691.265,15	558.942.472,76	1.004.633.737,91	702.535,50	20.106.690,39	10.053.345,20	975.176.237,82
jan a dez/14	407.927.999,30	577.595.405,18	985.523.404,48	1.713.828,23	4.586.918,21	9.872.370,45	972.777.944,05
jan a dez/15	392.897.403,35	664.804.656,35	1.057.702.059,70	429.663,51	-	10.581.238,60	1.047.550.484,61
jan a dez/16	389.024.372,45	734.808.018,05	1.123.832.390,50	92.012,00	-	11.239.244,34	1.112.685.158,16
jan a dez/17	347.957.770,70	757.704.796,22	1.105.662.566,92	81.189,00	-	11.057.437,99	1.094.686.317,93
jan a dez/18	312.090.826,25	775.267.044,05	1.087.357.870,30	50.502,50	-	10.874.092,56	1.076.534.280,24
jan a dez/19	312.949.446,80	808.780.583,39	1.121.730.030,19	187.234,99	-	11.219.172,92	1.110.698.092,26
jan/20	22.193.291,45	60.172.331,62	82.365.623,07	3.056,00	-	823.686,79	81.544.992,28
fev/20	22.260.956,45	59.365.390,40	81.626.346,85	749,00	-	816.270,97	80.810.824,88
Total de nov/08 a fev/2020	4.469.082.990,80	6.989.411.037,19	11.458.494.027,99	9.362.726,22	100.970.028,16	114.682.733,91	11.252.203.992,14

**SISTEMA DE TRANSPORTE POR ÔNIBUS CONVENCIONAL E BRT DE BH
TARIFA MÉDIA DO SISTEMA**

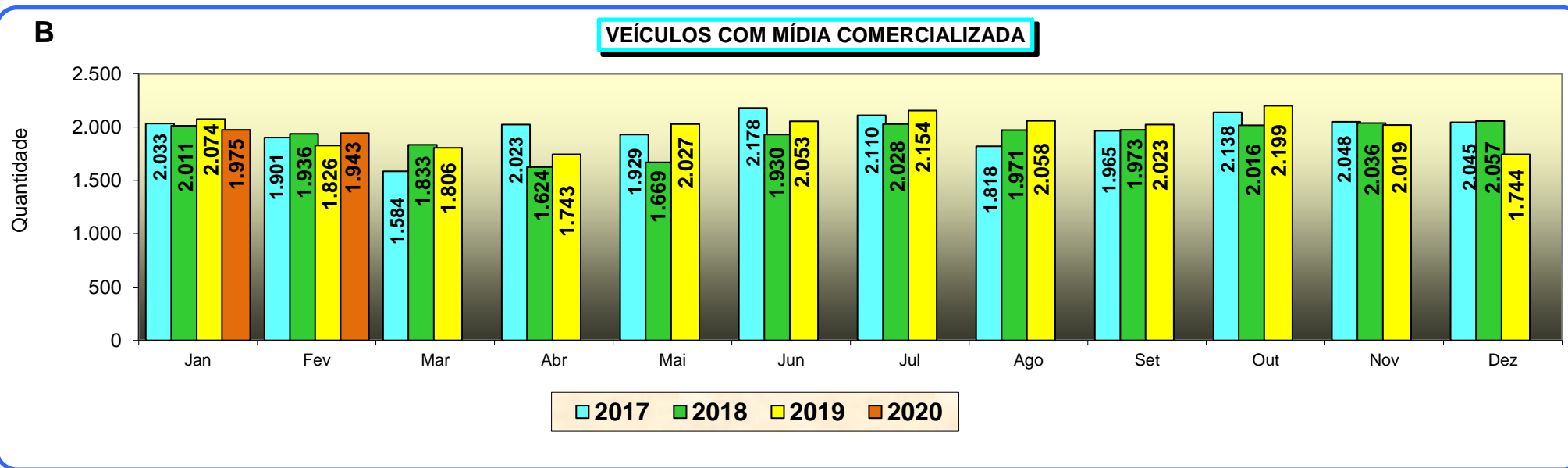
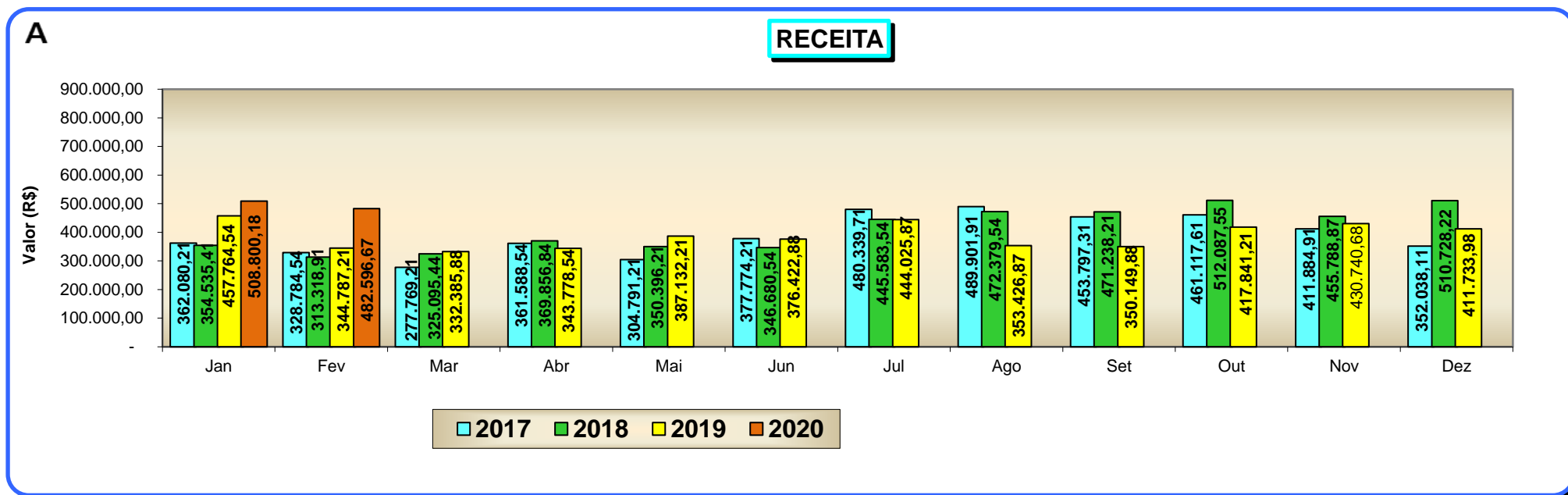
MÊS fev-20

CONSÓRCIOS				TOTAL DO SISTEMA
PAMPULHA	BHLESTE	DEZ	D. PEDRO II	
2,8600	3,3018	3,2081	3,4756	3,1703

HISTÓRICO DAS TARIFAS MÉDIAS POR CONSÓRCIO/SISTEMA

MÊS/ANO	CONSÓRCIOS				TOTAL DO SISTEMA
	PAMPULHA	BHLESTE	DEZ	D. PEDRO II	
fev/19	2,8524	3,2974	3,1892	3,4542	3,1593
mar/19	2,9079	3,3275	3,2122	3,4932	3,1950
abr/19	2,9169	3,3359	3,2304	3,4932	3,2048
mai/19	2,9135	3,3309	3,2338	3,4953	3,2040
jun/19	2,9199	3,2998	3,2295	3,4902	3,1955
jul/19	2,8574	3,2534	3,1715	3,4186	3,1372
ago/19	2,9004	3,2746	3,2281	3,4840	3,1807
set/19	2,9079	3,3218	3,2309	3,4861	3,1974
out/19	2,8968	3,3216	3,2253	3,4936	3,1936
nov/19	2,8884	3,3123	3,2214	3,4839	3,1862
dez/19	2,8475	3,3015	3,2050	3,4754	3,1682
jan/20	2,8396	3,2901	3,1983	3,4606	3,1572
fev/20	2,8600	3,3018	3,2081	3,4756	3,1703

SISTEMA DE TRANSPORTE POR ÔNIBUS CONVENCIONAL E BRT DE BH HISTÓRICO DA COMERCIALIZAÇÃO DA MÍDIA ÔNIBUS



Obs: Neste mês foram comercializados 1.943 unidades de mídia, com 783 veículos tipo TT/JT , 1.000 veículos com mídia tipo TVBUS e 160 veículos com mídia tipo "Handle Bus" . Sendo 133 veículos com mídia institucional.