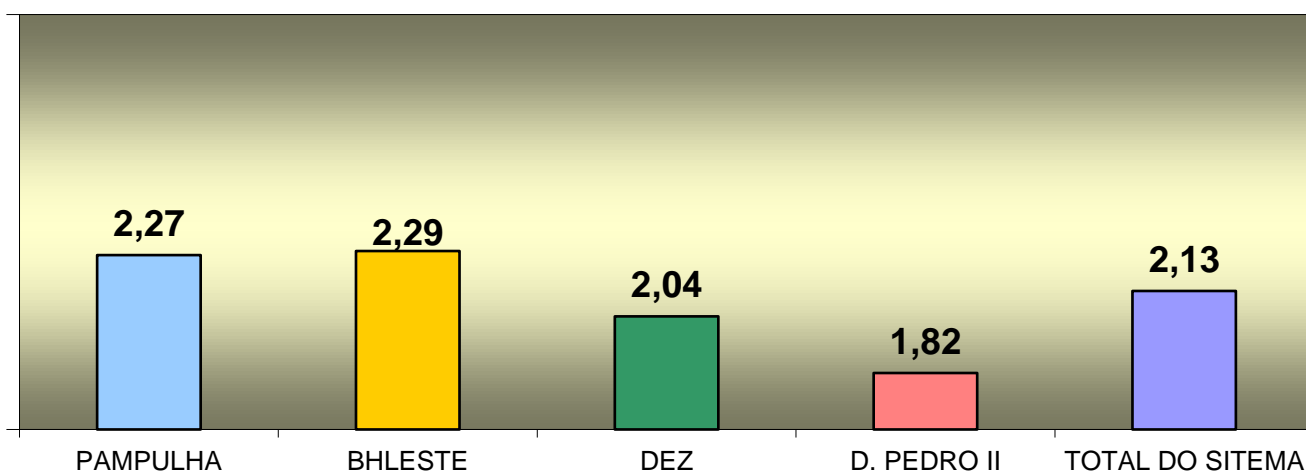


SUMÁRIO

| | |
|---|-----------|
| INFORMAÇÕES GERAIS DO MÊS | 02 |
| PASSAGEIROS REGISTRADOS | 03 |
| HISTÓRICO MENSAL/ANUAL DE PASSAGEIROS REGISTRADOS | 04 |
| PASSAGEIROS REGISTRADOS POR TIPO DE DIA | 05 |
| MOVIMENTO DIÁRIO DE PASSAGEIROS REGISTRADOS | 06 |
| PASSAGEIROS DO MOVE - AV. CRISTIANO MACHADO | 07 |
| PASSAGEIROS DO MOVE - AV. ANTÔNIO CARLOS | 08 |
| PASSAGEIROS REGISTRADOS POR LINHA | 09 |
| PASSAGEIROS EQUIVALENTE POR MÊS/TARIFA/TIPO DE DIA | 16 |
| PASSAGEIRO REGISTRADO E EQUIVALENTE NO MÊS | 17 |
| DISTRIBUIÇÃO DOS PASSAGEIROS POR MEIO DE PAGAMENTO | 18 |
| DISTRIBUIÇÃO MENSAL DOS PASSAGEIORS POR CRÉDITO ELETRÔNICO | 19 |
| DADOS DO SISTEMA DE BILHETAGEM ELETRÔNICA | 20 |
| QUANTITATIVO MENSAL POR TIPO DE CARTÃO | 21 |
| CARACTERÍSTICAS DOS PADRÕES DE VEÍCULOS | 22 |
| FROTA TOTAL POR CONSÓRCIO | 23 |
| FROTA POR FABRICANTE | 24 |
| HISTÓRICO DA PRODUÇÃO QUILOMÉTRICA MENSAL | 25 |
| VIAGENS ESPECIFICADAS X REALIZADAS | 26 |
| RELATÓRIO DE ACOMPANHAMENTO FINANCEIRO - RAF | 27 |
| TARIFA MÉDIA DO SISTEMA | 28 |
| HISTÓRICO DA COMERCIALIZAÇÃO DA MÍDIA ÔNIBUS | 29 |

| SISTEMA DE TRANSPORTE POR ÔNIBUS CONVENCIONAL E BRT DE BH | | | | | |
|---|---------------------------------|---------------------------------------|----------------------------|--------------------|-------------------------|
| INFORMAÇÕES GERAIS | | | | MÊS | dez-19 |
| ITENS | CONSÓRCIOS | | | | TOTAL DO SISTEMA |
| | PAMPULHA | BHLESTE | DEZ | D. PEDRO II | |
| R T S | VENDA NOVA/ PAMPULHA | NORTE/ NORDESTE/ LESTE | BARREIRO/ OESTE | NOROESTE | |
| Empresas Operadoras | 11 | 9 | 10 | 9 | 39 |
| Passageiros Registrados - passageiros pagantes e gratuitos que passam pela roleta | 8.029.086 | 8.161.798 | 7.279.751 | 3.971.267 | 27.441.902 |
| Gratuidades Registradas - passageiros gratuitos que utilizam esse benefício passando pela roleta | 742.527 | 1.012.987 | 730.783 | 528.172 | 3.014.469 |
| Passageiros Equivalentes - quantitativo de passageiros pagantes proporcional ao valor da tarifa cheia | 6.775.587 | 6.678.978 | 6.117.659 | 3.246.800 | 22.819.024 |
| Viagens Especificadas | 190.863 | 190.149 | 174.401 | 103.319 | 658.732 |
| Viagens Realizadas | 190.726 | 189.769 | 173.984 | 102.874 | 657.353 |
| Produção Quilométrica | 3.533.243 | 3.567.004 | 3.575.327 | 2.184.723 | 12.860.296 |
| PMM - Percurso Médio Mensal | 4.267 | 4.675 | 4.723 | 3.874 | 4.416 |
| IPK - Média do Sistema | 2,27 | 2,29 | 2,04 | 1,82 | 2,13 |
| Frota | 828 | 763 | 757 | 564 | 2.912 |
| Idade Média da Frota | 5 a e 5 meses | 6 anos | 4 a e 9 meses | 4 a e 5 meses | 5 a e 3 meses |
| Linhas transporte coletivo | 80 | 86 | 79 | 52 | 297 |
| Linhas do MOVE - linhas das estações de transferência | 24 | 13 | 0 | 0 | 37 |
| Linhas de Bloqueio - linhas de roleta das estações | 6 | 3 | 4 | - | 13 |
| Total de Linhas por Consórcio | 110 | 102 | 83 | 52 | 347 |

ÍNDICE DE PASSAGEIRO POR QUILOMETRO - IPK



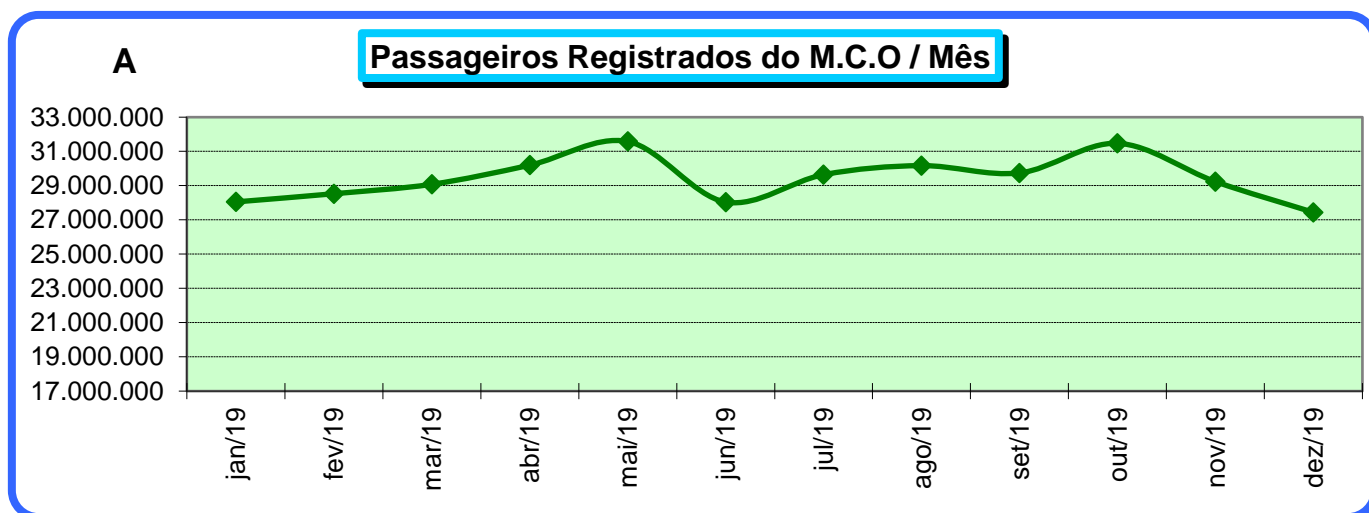
**SISTEMA DE TRANSPORTE POR ÔNIBUS CONVENCIONAL E BRT DE BH
PASSAGEIRO MENSAL REGISTRADO POR CONSÓRCIO**

MÊS dez-19

| CONSÓRCIOS | | | | TOTAL DO SISTEMA |
|------------|-----------|-----------|-------------|------------------|
| PAMPULHA | BHLESTE | DEZ | D. PEDRO II | |
| 8.029.086 | 8.161.798 | 7.279.751 | 3.971.267 | 27.441.902 |
| 29,3% | 29,7% | 26,5% | 14,5% | |

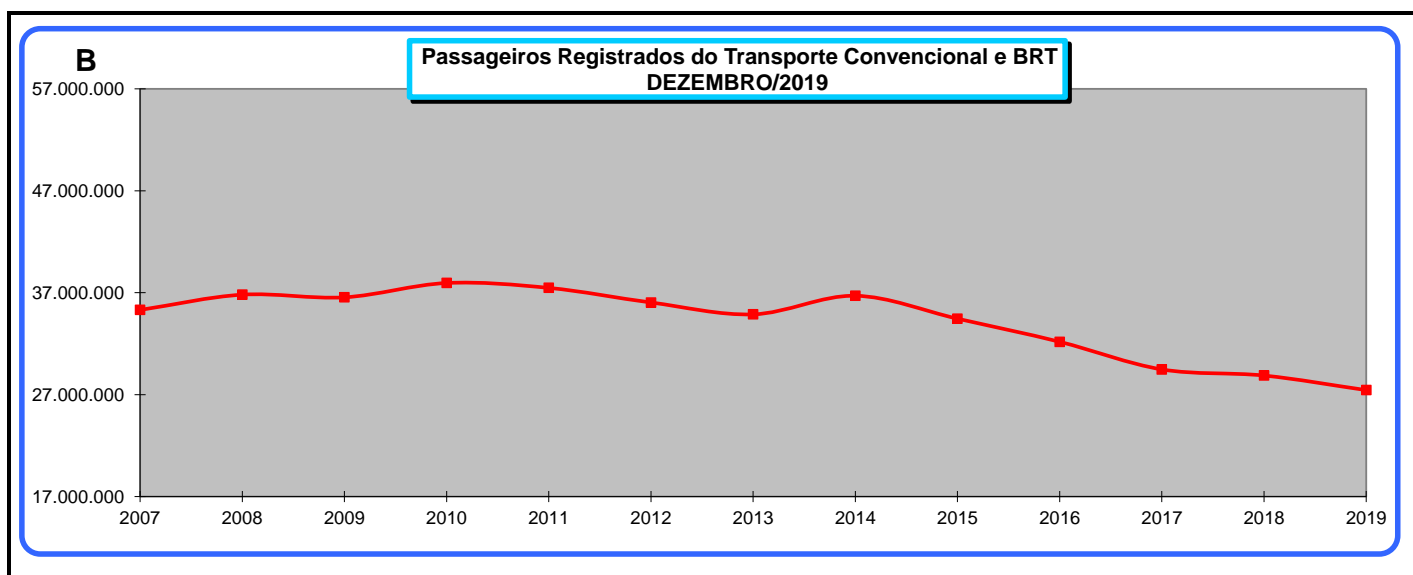
**PASSAGEIROS REGISTRADOS NOS ÚLTIMOS DOZE MESES
POR CONSÓRCIO E TOTAL DO SISTEMA**

| MÊS/ANO | CONSÓRCIOS | | | | TOTAL DO SISTEMA |
|---------|------------|-----------|-----------|-------------|------------------|
| | PAMPULHA | BHLESTE | DEZ | D. PEDRO II | |
| jan/19 | 8.300.602 | 8.179.219 | 7.469.687 | 4.102.130 | 28.051.638 |
| fev/19 | 8.478.904 | 8.279.524 | 7.593.461 | 4.177.060 | 28.528.949 |
| mar/19 | 8.738.976 | 8.425.055 | 7.690.330 | 4.226.026 | 29.080.387 |
| abr/19 | 9.090.059 | 8.728.596 | 7.977.436 | 4.400.263 | 30.196.354 |
| mai/19 | 9.483.326 | 9.159.996 | 8.323.129 | 4.613.399 | 31.579.850 |
| jun/19 | 8.368.900 | 8.205.570 | 7.397.239 | 4.072.353 | 28.044.062 |
| jul/19 | 8.817.353 | 8.711.824 | 7.810.742 | 4.301.828 | 29.641.747 |
| ago/19 | 9.036.175 | 8.809.313 | 7.942.307 | 4.383.539 | 30.171.334 |
| set/19 | 8.934.161 | 8.670.969 | 7.826.575 | 4.311.783 | 29.743.488 |
| out/19 | 9.453.741 | 9.183.686 | 8.276.991 | 4.557.577 | 31.471.995 |
| nov/19 | 8.754.819 | 8.539.730 | 7.708.123 | 4.232.479 | 29.235.151 |
| dez/19 | 8.029.086 | 8.161.798 | 7.279.751 | 3.971.267 | 27.441.902 |



**SISTEMA DE TRANSPORTE POR ÔNIBUS CONVENCIONAL E BRT DE BH
HISTÓRICO MENSAL/ANUAL DE PASSAGEIROS REGISTRADOS**

| MÊS / ANO | 2007 | 2008 | 2009 | 2010 | 2011 | 2012 | 2013 | 2014 | 2015 | 2016 | 2017 | 2018 | 2019 |
|--------------|--------------------|--------------------|--------------------|--------------------|--------------------|--------------------|--------------------|--------------------|--------------------|--------------------|--------------------|--------------------|--------------------|
| JANEIRO | 32.020.178 | 32.517.262 | 33.409.744 | 33.251.262 | 34.106.047 | 34.999.402 | 34.280.015 | 34.551.177 | 33.746.576 | 30.692.468 | 29.746.368 | 28.916.422 | 28.051.638 |
| FEVEREIRO | 30.560.806 | 32.151.358 | 32.220.771 | 30.056.122 | 36.178.886 | 34.625.247 | 32.538.057 | 34.628.139 | 32.699.008 | 32.241.900 | 28.671.859 | 27.286.942 | 28.528.949 |
| MARÇO | 38.383.957 | 36.036.767 | 39.673.818 | 39.730.589 | 37.965.586 | 38.885.276 | 37.678.738 | 36.041.114 | 40.489.413 | 36.991.702 | 34.278.180 | 32.675.632 | 29.080.387 |
| ABRIL | 34.232.560 | 36.925.171 | 36.327.728 | 36.158.458 | 37.371.342 | 36.733.683 | 39.324.788 | 36.885.820 | 36.618.957 | 34.481.371 | 28.986.438 | 31.993.828 | 30.196.354 |
| MAIO | 38.121.796 | 36.186.966 | 37.950.669 | 38.762.730 | 40.967.268 | 41.198.912 | 38.136.369 | 38.779.133 | 37.683.761 | 35.597.916 | 34.087.897 | 31.905.123 | 31.579.850 |
| JUNHO | 35.495.439 | 36.674.645 | 37.320.764 | 36.903.122 | 38.299.677 | 38.300.326 | 34.998.525 | 34.224.440 | 36.466.091 | 35.845.317 | 32.007.900 | 31.973.325 | 28.044.062 |
| JULHO | 34.552.333 | 36.228.806 | 37.526.727 | 37.357.551 | 37.106.728 | 37.571.147 | 36.705.316 | 37.490.678 | 37.573.030 | 33.222.601 | 30.468.692 | 30.975.443 | 29.641.747 |
| AGOSTO | 37.959.409 | 36.808.940 | 37.762.630 | 40.183.899 | 40.673.444 | 40.156.734 | 38.032.796 | 38.758.684 | 37.952.583 | 35.996.278 | 33.386.651 | 33.714.626 | 30.171.334 |
| SETEMBRO | 35.132.665 | 38.154.788 | 38.139.706 | 38.609.376 | 39.196.467 | 37.011.411 | 37.159.806 | 40.556.698 | 37.281.217 | 34.532.686 | 31.373.473 | 30.769.992 | 29.743.488 |
| OUTUBRO | 37.818.046 | 39.339.674 | 38.467.900 | 38.501.893 | 38.451.175 | 40.192.046 | 39.162.070 | 41.285.332 | 37.713.667 | 33.749.068 | 31.933.306 | 33.121.174 | 31.471.995 |
| NOVEMBRO | 36.007.416 | 37.557.784 | 37.800.055 | 37.837.534 | 38.054.607 | 37.505.956 | 36.618.394 | 38.415.426 | 36.262.960 | 32.740.403 | 31.063.067 | 30.512.182 | 29.235.151 |
| DEZEMBRO | 35.309.092 | 36.805.955 | 36.547.271 | 37.950.893 | 37.471.479 | 36.039.700 | 34.875.850 | 36.699.411 | 34.449.934 | 32.181.734 | 29.472.664 | 28.871.955 | 27.441.902 |
| TOTAL | 422.808.316 | 435.388.116 | 443.147.783 | 445.303.429 | 455.842.706 | 453.219.840 | 439.510.724 | 448.316.052 | 438.937.197 | 408.273.444 | 375.476.495 | 372.716.644 | 353.186.857 |



**MÉDIA DE PASSAGEIROS REGISTRADOS POR VEÍCULO/MÊS/CONSÓRCIO
HISTÓRICO DOS ÚLTIMOS 12 MESES**

| MÊS/ANO | CONSÓRCIOS | | | | MÉDIA DO SISTEMA |
|---------|------------|---------|--------|-------------|------------------|
| | PAMPULHA | BHLESTE | DEZ | D. PEDRO II | |
| jan/19 | 11.263 | 9.831 | 9.764 | 7.312 | 9.690 |
| fev/19 | 11.520 | 10.060 | 10.058 | 7.595 | 9.961 |
| mar/19 | 11.890 | 10.151 | 10.267 | 7.684 | 10.154 |
| abr/19 | 12.185 | 10.619 | 10.552 | 8.000 | 10.507 |
| mai/19 | 13.062 | 11.212 | 11.098 | 8.165 | 11.050 |
| jun/19 | 11.543 | 9.982 | 9.837 | 7.208 | 9.792 |
| jul/19 | 10.872 | 11.821 | 10.277 | 7.614 | 10.317 |
| ago/19 | 11.156 | 12.002 | 10.548 | 7.650 | 10.513 |
| set/19 | 11.016 | 11.829 | 10.380 | 7.447 | 10.338 |
| out/19 | 11.643 | 12.529 | 10.920 | 7.940 | 10.939 |
| nov/19 | 10.782 | 11.281 | 10.250 | 7.518 | 10.137 |
| dez/19 | 9.697 | 10.697 | 9.617 | 7.041 | 9.424 |

SISTEMA DE TRANSPORTE POR ÔNIBUS CONVENCIONAL E BRT DE BH
MOVIMENTO DIÁRIO E MÉDIA DE PASSAGEIROS REGISTRADOS NO MÊS

MÊS dez-19

| MÊS/ANO | CONSORCIOS | | | | TOTAL DO SISTEMA |
|-----------------|------------------|------------------|------------------|------------------|-------------------|
| | PAMPULHA | BHLESTE | DEZ | D. PEDRO II | |
| Dia Útil (D.U.) | 5.426.430 | 5.334.482 | 4.769.985 | 2.659.607 | 18.190.504 |
| D.U. Atípico | 0 | 0 | 0 | 0 | 0 |
| D.U. Férias | 1.094.626 | 1.150.349 | 996.595 | 548.441 | 3.790.011 |
| Sábado | 1.005.779 | 1.134.952 | 990.806 | 507.580 | 3.639.117 |
| Dom. / Feriados | 502.251 | 542.015 | 522.365 | 255.639 | 1.822.270 |
| TOTAL | 8.029.086 | 8.161.798 | 7.279.751 | 3.971.267 | 27.441.902 |

HISTÓRICO DE PASSAGEIROS REGISTRADOS POR TIPO DE DIA NOS ÚLTIMOS 12 MESES

| Mês | TOTAL MENSAL DE PASSAGEIROS REGISTRADOS POR TIPO DE DIA | | | | | | QUANT. MÉDIA DE PASSAG. REGISTRADOS POR TIPO DE DIA | | | | | | Quantidade de Dias | | | | | |
|--------------|---|------------------|-------------------|-------------------|-------------------|--------------------|---|----------------|------------------|----------------|----------------|----------------|--------------------|----------|-----------|-----------|-----------|------------|
| | Dia Útil | D. U. | D. U. F. | Sábado | Dom. | Total | Dia Útil | D. U. | D.U. F. | Sábado | Dom. | Média | Dia | D.U. | U. F. | Sáb. | Dom. | Total |
| | (D.U.) | Atípico | Férias | | Feriado | | (D.U.) | Atípico | Férias | | Feriado | Geral | Útil | Atíp. | Fér. | Típ. | Fer. | |
| jan/2019 | 0 | 0 | 24.291.921 | 2.329.520 | 1.430.197 | 28.051.638 | | | 1.104.178 | 582.380 | 286.039 | 904.892 | 0 | 0 | 22 | 4 | 5 | 31 |
| fev/2019 | 23.648.591 | 0 | 1.157.492 | 2.471.055 | 1.251.811 | 28.528.949 | 1.244.663 | | 1.157.492 | 617.764 | 312.953 | 1.018.891 | 19 | 0 | 1 | 4 | 4 | 28 |
| mar/2019 | 22.850.023 | 0 | 0 | 3.810.270 | 2.420.094 | 29.080.387 | 1.269.446 | | | 635.045 | 345.728 | 938.077 | 18 | 0 | 0 | 6 | 7 | 31 |
| abr/2019 | 25.241.012 | 1.032.162 | 0 | 2.419.477 | 1.503.703 | 30.196.354 | 1.262.051 | 1.032.162 | | 604.869 | 300.741 | 1.006.545 | 20 | 1 | 0 | 4 | 5 | 30 |
| mai/2019 | 27.470.905 | 0 | 0 | 2.519.985 | 1.588.960 | 31.579.850 | 1.248.678 | | | 629.996 | 317.792 | 1.018.705 | 22 | 0 | 0 | 4 | 5 | 31 |
| jun/2019 | 22.239.230 | 916.674 | 0 | 3.037.764 | 1.850.394 | 28.044.062 | 1.235.513 | 916.674 | | 607.553 | 308.399 | 934.802 | 18 | 1 | 0 | 5 | 6 | 30 |
| jul/2019 | 15.354.171 | 0 | 10.753.064 | 2.324.769 | 1.209.743 | 29.641.747 | 1.181.090 | | 1.075.306 | 581.192 | 302.436 | 956.185 | 13 | 0 | 10 | 4 | 4 | 31 |
| ago/2019 | 24.525.688 | 1.014.847 | 0 | 3.008.920 | 1.621.879 | 30.171.334 | 1.226.284 | 1.014.847 | | 601.784 | 324.376 | 973.269 | 20 | 1 | 0 | 5 | 5 | 31 |
| set/2019 | 25.971.893 | 0 | 0 | 1.846.604 | 1.924.991 | 29.743.488 | 1.236.757 | | | 615.535 | 320.832 | 991.450 | 21 | 0 | 0 | 3 | 6 | 30 |
| out/2019 | 28.013.216 | 0 | 0 | 1.830.387 | 1.628.392 | 31.471.995 | 1.217.966 | | | 610.129 | 325.678 | 1.015.226 | 23 | 0 | 0 | 3 | 5 | 31 |
| nov/2019 | 24.829.857 | 0 | 0 | 2.420.555 | 1.984.739 | 29.235.151 | 1.241.493 | | | 605.139 | 330.790 | 974.505 | 20 | 0 | 0 | 4 | 6 | 30 |
| dez/2019 | 18.190.504 | 0 | 3.790.011 | 3.639.117 | 1.822.270 | 27.441.902 | 1.212.700 | | 947.503 | 606.520 | 303.712 | 885.223 | 15 | 0 | 4 | 6 | 6 | 31 |
| TOTAL | 258.335.090 | 2.963.683 | 39.992.488 | 31.658.423 | 20.237.173 | 353.186.857 | 1.234.240 | 987.894 | 1.071.120 | 608.159 | 314.956 | 968.147 | 209 | 3 | 37 | 52 | 64 | 365 |

SISTEMA DE TRANSPORTE POR ÔNIBUS CONVENCIONAL E BRT DE BH

MOVIMENTO DIÁRIO E MÉDIA DE PASSAGEIROS REGISTRADOS NO MÊS

MÊS dez-19

| | | Passageiro Pagante | | |
|-----------|-----|--------------------|---------|-----------------|
| | | Dia Útil | Sábado | Domingo/Feriado |
| 01/dez/19 | Dom | | | 311.229 |
| 02/dez/19 | Seg | 1.226.969 | | |
| 03/dez/19 | Ter | 1.246.501 | | |
| 04/dez/19 | Qua | 1.264.344 | | |
| 05/dez/19 | Qui | 1.236.603 | | |
| 06/dez/19 | Sex | 1.239.858 | | |
| 07/dez/19 | Sáb | | 647.590 | |
| 08/dez/19 | Dom | | | 329.142 |
| 09/dez/19 | Seg | 1.230.085 | | |
| 10/dez/19 | Ter | 1.220.011 | | |
| 11/dez/19 | Qua | 1.213.737 | | |
| 12/dez/19 | Qui | 1.199.623 | | |
| 13/dez/19 | Sex | 1.198.048 | | |
| 14/dez/19 | Sáb | | 662.774 | |
| 15/dez/19 | Dom | | | 354.411 |
| 16/dez/19 | Seg | 1.203.104 | | |
| 17/dez/19 | Ter | 1.198.588 | | |
| 18/dez/19 | Qua | 1.194.952 | | |
| 19/dez/19 | Qui | 1.145.031 | | |
| 20/dez/19 | Sex | 1.173.050 | | |
| 21/dez/19 | Sáb | | 657.703 | |
| 22/dez/19 | Dom | | | 364.919 |
| 23/dez/19 | Seg | 1.035.206 | | |
| 24/dez/19 | Ter | | 594.780 | |
| 25/dez/19 | Qua | | | 183.538 |
| 26/dez/19 | Qui | 911.025 | | |
| 27/dez/19 | Sex | 973.186 | | |
| 28/dez/19 | Sáb | | 535.345 | |
| 29/dez/19 | Dom | | | 279.031 |
| 30/dez/19 | Seg | 870.594 | | |
| 31/dez/19 | Ter | | 540.925 | |

| 1º Decêndio | Total | Média | Nº de Dias |
|-----------------|------------------|-----------|------------|
| Dia Útil | 8.664.371 | 1.242.855 | 7 |
| Sábado | 647.590 | 647.590 | 1 |
| Domingo/Feriado | 640.371 | 320.186 | 2 |
| TOTAL | 9.952.332 | | 10 |

| 2º Decêndio | Total | Média | Nº de Dias |
|-----------------|-------------------|-----------|------------|
| Dia Útil | 9.526.133 | 1.190.767 | 8 |
| Sábado | 662.774 | 662.774 | 1 |
| Domingo/Feriado | 354.411 | 354.411 | 1 |
| TOTAL | 10.543.318 | | 10 |

| 3º Decêndio | Total | Média | Nº de Dias |
|-----------------|------------------|---------|------------|
| Dia Útil Férias | 3.790.011 | 947.503 | 4 |
| Sábado | 2.328.753 | 582.188 | 4 |
| Domingo/Feriado | 827.488 | 275.829 | 3 |
| TOTAL | 6.946.252 | | 11 |

| Mês | Total | Média | Nº de Dias |
|-----------------|-------------------|------------|------------|
| Dia Útil | 18.190.504 | 1.212.700 | 15 |
| Dia Útil Férias | 3.790.011 | 947.502,75 | 4 |
| Sábado | 3.639.117 | 606.520 | 6 |
| Domingo/Feriado | 1.822.270 | 303.712 | 6 |
| TOTAL | 27.441.902 | | 31 |

LEGENDA

| |
|-----------------|
| Dia Útil |
| Sábado |
| Domingo/Feriado |

- os dias 24 e 31 foram considerados como sábado de acordo com PSE 110/2019 - GESPR

Obs.:

- excluído o passageiro da linha 9999 - Teste vistoria
- excluído o passageiro da linha 4003 - Linha de Acesso ao Shopping Barreiro
- excluído o passageiro das linhas 4004 e 1002 - Linha de Banheiro das Estações
- excluído o passageiro da linha 2002 - Linha de Bloqueio do Restaurante Popular

PASSAGEIROS DO MOVE - AV. CRISTIANO MACHADO - ACOMPANHAMENTO MENSAL

LINHAS TRONCAIS, ESTAÇÕES DE TRANSFERÊNCIA E LINHAS DE ESTAÇÕES

| LINHAS | JULHO/2019 | | AGOSTO/2019 | | SETEMBRO/2019 | | OUTUBRO/2019 | | NOVEMBRO/2019 | | DEZEMBRO/2019 | |
|--------------------|------------------|---------------|------------------|---------------|------------------|---------------|------------------|---------------|------------------|---------------|------------------|---------------|
| | TOTAL | MÉDIA DU | TOTAL | MÉDIA DU | TOTAL | MÉDIA DU | TOTAL | MÉDIA DU | TOTAL | MÉDIA DU | TOTAL | MÉDIA DU |
| 62 | 198.197 | 7.712 | 202.636 | 8.070 | 201.475 | 8.104 | 212.665 | 8.033 | 197.864 | 8.144 | 179.944 | 7.853 |
| 66 | 103.736 | 4.416 | 105.162 | 4.674 | 106.245 | 4.808 | 114.791 | 4.762 | 104.161 | 4.865 | 91.502 | 4.587 |
| 82 | 83.110 | 3.555 | 84.005 | 3.748 | 85.204 | 3.864 | 91.222 | 3.790 | 82.149 | 3.847 | 69.429 | 3.510 |
| 85 | 37.851 | 1.630 | 40.558 | 1.794 | 41.416 | 1.870 | 44.219 | 1.829 | 40.142 | 1.872 | 33.601 | 1.681 |
| 3001 | 486.308 | 18.924 | 484.388 | 19.326 | 477.436 | 19.604 | 507.373 | 19.406 | 477.968 | 19.941 | 486.536 | 20.580 |
| 3002 | 76.397 | 3.087 | 81.331 | 3.389 | 82.632 | 3.520 | 86.297 | 3.396 | 80.058 | 3.500 | 69.351 | 3.150 |
| 6030 | 15.114 | 678 | 14.030 | 702 | 14.892 | 709 | 15.112 | 657 | 13.617 | 681 | 11.857 | 681 |
| 8550 | 983 | * | 1.210 | * | 1.354 | * | 1.171 | * | 1.112 | * | 1.150 | * |
| 8551 | 6.730 | 263 | 6.626 | 267 | 6.590 | 272 | 6.917 | 266 | 6.534 | 275 | 6.221 | 270 |
| CM02 | 7.756 | 289 | 8.133 | 318 | 8.664 | 345 | 8.923 | 337 | 8.408 | 344 | 6.437 | 321 |
| CM03 | 41.014 | 1.490 | 40.555 | 1.494 | 40.564 | 1.555 | 43.428 | 1.579 | 43.169 | 1.670 | 45.924 | 1.755 |
| CM04 | 9.880 | 396 | 9.971 | 411 | 9.979 | 419 | 10.792 | 420 | 10.262 | 442 | 9.242 | 420 |
| CM05 | 4.148 | 167 | 4.086 | 169 | 3.673 | 156 | 4.084 | 161 | 3.752 | 162 | 3.325 | 154 |
| CM06 | 30.355 | 1.263 | 31.520 | 1.299 | 31.584 | 1.330 | 32.044 | 1.258 | 29.911 | 1.284 | 28.059 | 1.245 |
| CM07 | 30.458 | 1.244 | 30.864 | 1.275 | 29.707 | 1.261 | 32.045 | 1.265 | 29.803 | 1.287 | 27.796 | 1.276 |
| CM08 | 7.387 | 282 | 7.650 | 302 | 7.720 | 310 | 8.177 | 308 | 7.644 | 313 | 7.116 | 304 |
| CM09 | 20.394 | 782 | 20.526 | 847 | 19.930 | 783 | 22.015 | 865 | 19.961 | 857 | 18.635 | 787 |
| CM10 | 39.350 | 1.660 | 41.413 | 1.759 | 40.656 | 1.749 | 42.557 | 1.687 | 40.128 | 1.766 | 35.117 | 1.637 |
| PR01 | 269.424 | 10.973 | 260.084 | 11.020 | 250.393 | 11.059 | 273.333 | 11.091 | 253.818 | 11.431 | 257.776 | 11.799 |
| PR02 | 355.838 | 13.461 | 346.990 | 13.492 | 341.567 | 13.521 | 360.353 | 13.433 | 339.562 | 13.687 | 345.311 | 14.185 |
| SD01 | 202.686 | 8.205 | 193.550 | 8.192 | 190.353 | 8.411 | 209.395 | 8.493 | 194.033 | 8.754 | 205.370 | 9.299 |
| SD02 | 217.243 | 8.283 | 207.736 | 8.225 | 205.298 | 8.197 | 222.040 | 8.320 | 209.217 | 8.545 | 209.934 | 8.764 |
| TOTAL GERAL | 2.244.359 | 88.759 | 2.223.024 | 90.773 | 2.197.332 | 91.846 | 2.348.953 | 91.358 | 2.193.273 | 93.666 | 2.149.633 | 94.257 |

CM - Estações de Transferência da Av. Cristiano Machado

PR E SD - Estações de Transferência da Área Central

LINHA 3000 (BLOQUEIO) E LINHAS ALIMENTADORAS ESTAÇÃO SAO GABRIEL

| LINHAS | JULHO/2019 | | AGOSTO/2019 | | SETEMBRO/2019 | | OUTUBRO/2019 | | NOVEMBRO/2019 | | DEZEMBRO/2019 | |
|--------------------|------------------|---------------|------------------|---------------|------------------|---------------|------------------|---------------|------------------|---------------|------------------|---------------|
| | TOTAL | MÉDIA DU | TOTAL | MÉDIA DU | TOTAL | MÉDIA DU | TOTAL | MÉDIA DU | TOTAL | MÉDIA DU | TOTAL | MÉDIA DU |
| 3000 | 240.244 | 8.934 | 249.752 | 9.403 | 240.034 | 9.257 | 247.638 | 9.010 | 230.665 | 9.058 | 213.226 | 8.535 |
| 503 | 44.213 | 1.775 | 45.384 | 1.810 | 44.444 | 1.820 | 47.498 | 1.817 | 43.671 | 1.827 | 39.695 | 1.748 |
| 504 | 59.519 | 2.284 | 61.735 | 2.410 | 59.418 | 2.394 | 63.380 | 2.392 | 60.312 | 2.459 | 54.625 | 2.334 |
| 702 | 36.077 | 1.355 | 35.915 | 1.383 | 35.016 | 1.390 | 36.621 | 1.371 | 34.008 | 1.389 | 33.169 | 1.368 |
| 703 | 23.166 | 929 | 23.573 | 941 | 23.717 | 964 | 24.990 | 944 | 23.724 | 984 | 22.650 | 953 |
| 705 | 24.443 | 954 | 25.355 | 1.017 | 24.425 | 1.002 | 25.795 | 995 | 23.485 | 992 | 22.010 | 963 |
| 706 | 18.946 | 749 | 19.449 | 770 | 19.366 | 786 | 20.518 | 781 | 19.006 | 791 | 17.479 | 769 |
| 707 | 46.097 | 1.834 | 47.548 | 1.905 | 46.618 | 1.917 | 48.875 | 1.878 | 45.626 | 1.910 | 43.054 | 1.912 |
| 708 | 28.497 | 1.075 | 28.736 | 1.093 | 28.636 | 1.116 | 29.852 | 1.095 | 28.292 | 1.131 | 27.397 | 1.096 |
| 709 | 1.532 | * | 1.951 | * | 2.195 | * | 1.895 | * | 2.124 | * | 2.048 | * |
| 710 | 322 | * | 388 | * | 531 | * | 386 | * | 450 | * | 430 | * |
| 711 | 58.727 | 2.248 | 60.418 | 2.320 | 60.001 | 2.384 | 62.575 | 2.326 | 58.083 | 2.352 | 57.510 | 2.352 |
| 713 | 44.173 | 1.710 | 45.579 | 1.784 | 45.859 | 1.843 | 48.094 | 1.805 | 45.235 | 1.851 | 43.046 | 1.804 |
| 714 | 22.553 | 854 | 23.181 | 877 | 23.603 | 921 | 24.544 | 894 | 23.033 | 902 | 23.385 | 927 |
| 715 | 60.729 | 2.354 | 61.340 | 2.427 | 59.726 | 2.394 | 64.243 | 2.401 | 59.162 | 2.406 | 58.387 | 2.396 |
| 716 | 34.924 | 1.351 | 34.538 | 1.354 | 34.459 | 1.398 | 35.736 | 1.358 | 34.334 | 1.423 | 33.647 | 1.426 |
| 732 | 1.355 | * | 1.708 | * | 2.089 | * | 1.651 | * | 2.094 | * | 2.007 | * |
| 734 | 11.188 | 442 | 11.536 | 456 | 11.355 | 467 | 11.963 | 459 | 11.320 | 473 | 10.634 | 462 |
| 806 | 51.661 | 2.005 | 52.065 | 2.073 | 51.726 | 2.104 | 54.284 | 2.057 | 50.610 | 2.088 | 46.922 | 1.972 |
| 807 | 40.342 | 1.481 | 42.478 | 1.605 | 42.726 | 1.689 | 44.592 | 1.635 | 38.983 | 1.536 | 38.661 | 1.526 |
| 808 | 54.620 | 2.093 | 58.120 | 2.275 | 56.722 | 2.264 | 60.276 | 2.247 | 55.580 | 2.265 | 52.024 | 2.163 |
| 809 | 31.737 | 1.189 | 32.872 | 1.247 | 31.752 | 1.244 | 33.307 | 1.222 | 31.018 | 1.219 | 30.054 | 1.231 |
| 810 | 23.246 | 911 | 24.733 | 984 | 25.272 | 1.046 | 25.474 | 976 | 22.867 | 951 | 21.147 | 898 |
| 811 | 37.562 | 1.473 | 41.068 | 1.600 | 40.804 | 1.636 | 41.459 | 1.554 | 36.726 | 1.501 | 33.040 | 1.376 |
| 812 | 161 | * | 253 | * | 256 | * | 218 | * | 267 | * | 219 | * |
| 813 | 56.593 | 2.169 | 57.442 | 2.230 | 64.270 | 2.579 | 67.677 | 2.528 | 63.942 | 2.587 | 61.922 | 2.586 |
| 814 | 57.430 | 2.226 | 60.052 | 2.339 | 58.216 | 2.323 | 62.239 | 2.331 | 57.438 | 2.343 | 53.871 | 2.253 |
| 815 | 131.289 | 5.023 | 133.889 | 5.130 | 130.582 | 5.160 | 135.599 | 5.048 | 125.253 | 5.037 | 123.341 | 5.037 |
| 823 | 54.203 | 2.140 | 57.476 | 2.271 | 56.192 | 2.272 | 58.304 | 2.212 | 53.706 | 2.214 | 48.684 | 2.073 |
| 825 | 49.558 | 1.843 | 51.079 | 1.925 | 50.590 | 1.974 | 53.084 | 1.964 | 44.752 | 1.752 | 43.318 | 1.721 |
| 832 | 57.430 | 2.219 | 59.029 | 2.301 | 57.602 | 2.312 | 60.081 | 2.243 | 56.946 | 2.316 | 54.758 | 2.296 |
| 836 | 1.236 | * | 1.753 | * | 2.112 | * | 1.773 | * | 2.127 | * | 1.964 | * |
| 837 | 36.940 | 1.407 | 37.580 | 1.445 | 36.386 | 1.456 | 36.793 | 1.418 | 33.956 | 1.425 | 32.677 | 1.421 |
| Total Geral | 1.440.713 | 55.027 | 1.487.975 | 57.375 | 1.466.700 | 58.114 | 1.531.414 | 56.962 | 1.418.795 | 57.183 | 1.347.001 | 55.598 |

* Linhas que não operam dia útil

**PASSAGEIROS/MÊS REGISTRADOS NO M.C.O POR LINHA
CLASSIFICAÇÃO QUANTITATIVA**

MÊS dez-19

| Linha | TS | Nome da Linha | Consórcio | Passageiros M.C.O |
|--------------|-----------|--|------------------|--------------------------|
| 6001 | BLQ | LINHA DE BLOQUEIO ESTAÇÃO PAMPULHA | 801 | 733.216 |
| 3001 | BLQ | LINHAS DE BLOQUEIO ESTAÇÃO SÃO GABRIEL | 802 | 486.536 |
| 3503A | DI | SANTA TEREZINHA/SÃO GABRIEL | 804 | 414.877 |
| PR02 | MOVE | ESTAÇÃO DE TRANSFERÊNCIA CARIJÓS | 802 | 345.311 |
| 7001 | BLQ | LINHA DE BLOQUEIO ESTAÇÃO VILARINHO | 801 | 330.783 |
| 1502 | DI | VISTA ALEGRE / GUARANI | 803 | 317.719 |
| 9101 | DI | ALTO VERA CRUZ/SANTA LUCIA | 802 | 301.531 |
| 2001 | BLQ | LINHAS DE BLOQUEIO ESTAÇÃO VENDA NOVA | 801 | 299.902 |
| 1001 | BLQ | LINHAS DE BLOQUEIO ESTAÇÃO DIAMANTE | 803 | 298.669 |
| 30 | TO | ESTAÇÃO DIAMANTE/CENTRO | 803 | 288.912 |
| 7000 | BLQ | LINHA DE ACESSO ESTAÇÃO VILARINHO | 801 | 280.193 |
| 9250 | PE | CAETANO FURQUIM/NOVA CINTRA VIA SAVASSI | 801 | 276.730 |
| 3050 | TO | ESTAÇÃO DIAMANTE/HOSPITAIS VIA BH SHOPPING | 803 | 259.272 |
| 5201 | DI | DONA CLARA/BURITIS | 801 | 259.197 |
| PR01 | MOVE | ESTAÇÃO DE TRANSFERÊNCIA TAMOIOS | 802 | 257.776 |
| 4802A | DI | PINDORAMA/BOA VISTA | 802 | 254.208 |
| 9205 | DI | NOVA VISTA/NOVA CINTRA | 803 | 250.892 |
| 1505 | DI | ALTO DOS PINHEIROS/TUPI | 802 | 243.272 |
| 4110 | DI | DOM CABRAL/BELVEDERE | 804 | 239.545 |
| 4002 | BLQ | LINHAS DE BLOQUEIO ESTAÇÃO BARREIRO | 803 | 232.360 |
| 8207 | DI | MARIA GORETTI/ESTRELA DALVA | 803 | 230.816 |
| 2101 | DI | GRAJAU/SION | 803 | 226.306 |
| 8001A | DI | SANTA INES/BH SHOPPING | 802 | 223.204 |
| 2104 | DI | NOVA GAMELEIRA/BH SHOPPING | 803 | 219.128 |
| 4001 | BLQ | LINHAS DE BLOQUEIO ESTAÇÃO BARREIRO | 803 | 219.127 |
| 3000 | BLQ | LINHAS DE BLOQUEIO ESTAÇÃO SÃO GABRIEL | 802 | 213.226 |
| SD02 | MOVE | ESTAÇÃO DE TRANSFERÊNCIA RIO DE JANEIRO | 802 | 209.934 |
| 9202 | DI | POMPEIA/JARDIM AMERICA | 802 | 207.515 |
| SD01 | MOVE | ESTAÇÃO DE TRANSFERÊNCIA SÃO PAULO | 802 | 205.370 |
| 8103 | DI | NOVA FLORESTA/SANTA LUCIA | 802 | 201.363 |
| 4108 | DI | PEDRO II/MANGABEIRAS | 804 | 199.403 |
| 9407 | DI | ALTO VERA CRUZ/DOM BOSCO | 804 | 189.491 |
| 5106 | DI | BANDEIRANTES / BH SHOPPING | 801 | 189.084 |
| 3302A | SE | NOVA PAMPULHA VIA ITAMARATI | 804 | 187.073 |
| 1509 | DI | CALIFORNIA/TUPI | 802 | 182.070 |
| 62 | TO | ESTAÇÃO VENDA NOVA/SAVASSI VIA HOSPITAIS | 801 | 179.944 |
| 8101 | DI | SANTA CRUZ/ALTO SANTA LUCIA | 801 | 172.706 |
| 3054 | SE | MILIONARIOS/CENTRO | 803 | 167.622 |
| 1404A | DI | PALMEIRAS / ALIPIO DE MELO | 803 | 162.295 |
| 2151 | PE | VISTA ALEGRE/SERRA | 803 | 160.069 |
| 330 | AL | ESTAÇÃO BARREIRO / INDEPENDENCIA | 803 | 154.442 |
| 4113 | DI | BOM JESUS/BELVEDERE | 803 | 153.180 |
| 3051 | SE | FLAVIO MARQUES LISBOA / SAVASSI VIA N.S.CARMO | 803 | 150.913 |
| 104 | CI | ESTAÇÃO LAGOINHA / AVENIDA | 801 | 148.953 |
| 4103 | DI | APARECIDA/MANGABEIRAS | 801 | 146.534 |
| 51 | TO | ESTAÇÃO PAMPULHA/CENTRO/HOSPITAIS | 801 | 143.406 |
| 4111 | DI | DOM CABRAL/ANCHIETA | 804 | 140.749 |
| 4403A | SE | ZOOLOGICO VIA SERRANO | 804 | 140.268 |
| 634 | AL | EST. VILARINHO/NOVA YORK VIA JD.DOS COMERCIARIOS | 801 | 136.297 |
| 5250 | TO | ESTAÇÃO PAMPULHA / BETANIA | 801 | 136.122 |

| Linha | TS | Nome da Linha | Consórcio | Passageiros M.C.O |
|--------------|-----------|--|------------------|--------------------------|
| 3030 | RA | PILAR-OLHOS D' ÁGUA / CENTRO | 803 | 134.270 |
| 617 | AL | ESTAÇÃO PAMPULHA / PIRATININGA VIA RIO BRANCO | 801 | 134.263 |
| SC01B | CI | CONTORNO B | 801 | 133.143 |
| 3501A | DI | JARDIM ALVORADA/SÃO MARCOS | 802 | 130.588 |
| 8350 | TO | ESTAÇÃO SÃO GABRIEL/ESTAÇÃO BARREIRO | 802 | 129.859 |
| 64 | TO | ESTAÇÃO VENDA NOVA/ASSEMBLÉIA VIA CARLOS LUZ | 801 | 129.454 |
| 618 | AL | ESTAÇÃO PAMPULHA / JARDIM LEBLON | 801 | 128.305 |
| 4801A | DI | JARDIM FILADELFIA/BOA VISTA A | 804 | 127.636 |
| 9208 | DI | TAQUARIL/CONJUNTO SANTA MARIA | 802 | 126.853 |
| 9104 | DI | SAGRADA FAMILIA/LUXEMBURGO | 802 | 126.719 |
| 3055 | TO | ESTAÇÃO BARREIRO/SAVASSI VIA BHSHOPPING | 803 | 126.517 |
| 2103 | DI | PRADO/ANCHIETA | 803 | 126.439 |
| 8208 | DI | SANTA CRUZ / UNI-ESTORIL | 803 | 125.195 |
| 4102 | DI | APARECIDA/SERRA | 801 | 125.062 |
| 815 | AL | ESTAÇÃO SÃO GABRIEL / CONJUNTO PAULO VI | 802 | 123.341 |
| 205 | AL | METRO CALAFATE/BURITIS | 803 | 122.306 |
| 9412 | DI | CONJ.TAQUARIL/PADRE EUSTAQUIO | 803 | 122.047 |
| 5502C | SE | POUSADA SANTO ANTONIO | 802 | 121.053 |
| 4405 | SE | COQUEIROS | 804 | 118.529 |
| 4107 | DI | ALTO CAICARA/SERRA | 804 | 115.859 |
| 5503A | SE | GOIANIA A | 802 | 115.499 |
| 8203 | DI | RENASCENCA/BURITIS | 801 | 115.183 |
| 9211 | DI | CAETANO FURQUIM/HAVAI | 802 | 114.285 |
| 607 | AL | ESTAÇÃO VILARINHO/ESPLENDOR | 801 | 110.280 |
| 9032 | RA | GRANJA DE FREITAS | 802 | 110.109 |
| 1404C | DI | PALMEIRAS / SÃO SALVADOR | 803 | 109.664 |
| 8106 | DI | SANTA CRUZ/BH SHOPPING VIA BELVEDERE | 802 | 109.255 |
| 4501 | DI | CALIFORNIA II / SÃO PAULO | 802 | 108.464 |
| 9503 | DI | TAQUARIL/JARAGUA | 802 | 107.746 |
| 6350 | TO | EST.VILARINHO/EST.BARREIRO VIA ANEL RODOVIARIO | 802 | 107.132 |
| 9204 | DI | SANTA EFIGENIA/ESTORIL | 803 | 106.742 |
| SC01A | CI | CONTORNO A | 801 | 106.188 |
| 202 | VF | ESTAÇÃO VILA OESTE | 803 | 106.068 |
| 4403D | SE | URCA-CONFISCO | 804 | 105.664 |
| 4032 | RA | CAICARA /SAVASSI/ PCA. DA LIBERDADE | 804 | 105.122 |
| 614 | AL | ESTAÇÃO PAMPULHA / CÉU AZUL A | 801 | 104.168 |
| 8501 | DI | MARIA GORETTI/ENGENHO NOGUEIRA VIA OURO PRETO | 802 | 103.422 |
| 33 | TO | ESTAÇÃO BARREIRO/CENTRO-HOSPITAIS | 803 | 103.195 |
| 9206 | DI | VERA CRUZ/BURITIS | 803 | 101.269 |
| 3052 | TO | ESTAÇÃO DIAMANTE/BH SHOPPING-VIA HAVAI | 803 | 100.892 |
| 5104 | DI | SUZANA/CRUZEIRO-VIA UNIVERSITÁRIO | 801 | 100.716 |
| 4034 | RA | NOVO DOM BOSCO / SAVASSI VIA PADRE EUSTAQUIO | 804 | 100.306 |
| 341 | AL | ESTAÇÃO BARREIRO / ESTAÇÃO DIAMANTE VIA SAUDE | 803 | 99.977 |
| 1505R | RD | CONJUNTO FELICIDADE / CENTRO | 802 | 99.600 |
| 1510 | DI | MADRE GERTRUDES/PROVIDENCIA | 802 | 99.300 |
| 6000 | BLQ | LINHA DE ACESSO ESTAÇÃO PAMPULHA | 801 | 98.827 |
| 3501B | DI | OURO PRETO 3A GLEBA/BAIRRO IPE VIA JD. MONTANHES | 802 | 98.429 |
| 8205 | DI | MARIA GORETTI/NOVA GRANADA VIA ALTO BARROCA | 803 | 97.475 |
| 5203 | DI | CASTELO/ESTRELA DO ORIENTE-VIA MANACAS | 803 | 95.064 |
| 616 | AL | ESTAÇÃO PAMPULHA / CÉU AZUL C | 801 | 94.676 |
| 9214 | DI | CAETANO FURQUIM / HAVAI - VIA ALTO HAVAI | 802 | 92.836 |
| 4205 | DI | ERMELINDA/SALGADO FILHO | 801 | 91.708 |
| 66 | TO | ESTAÇÃO VILARINHO/CENTRO/HOSPITAIS VIA C.MACHADO | 801 | 91.502 |
| 9106 | DI | SAGRADA FAMILIA/SERRA | 802 | 91.226 |
| 342 | AL | ESTAÇÃO BARREIRO / SOLAR VIA ESTAÇÃO DIAMANTE | 803 | 90.808 |

| Linha | TS | Nome da Linha | Consórcio | Passageiros M.C.O |
|-------|------|--|-----------|-------------------|
| SC02A | CI | PRACA 7/SAVASSI VIA PCA DA LIBERDADE - SANTA CASA | 801 | 90.628 |
| 32 | TO | ESTAÇÃO BARREIRO/CENTRO-TAMOIOS | 803 | 89.319 |
| 67 | TO | ESTAÇÃO VILARINHO/SANTO AGOSTINHO VIA CARLOS LUZ | 801 | 88.917 |
| 4150 | PE | SHOPPING DEL REY/BH SHOPPING | 803 | 88.110 |
| 2102 | DI | GAMELEIRA / SERRA | 803 | 87.874 |
| 901 | AL | CIRCULAR LESTE | 802 | 86.647 |
| 608 | AL | NOVA PAMPULHA/VENDA NOVA | 801 | 86.379 |
| 3302D | SE | BRAUNAS | 804 | 85.691 |
| 9801 | DI | SAUDADE/SANTA CRUZ | 802 | 85.324 |
| 5033 | RA | STA TEREZINHA/PCA.DA LIBERDADE VIA TANC.NEVES | 804 | 84.596 |
| 9414 | DI | SANTA INES/JOAO PINHEIRO | 803 | 84.313 |
| 9411 | DI | CASA BRANCA/SÃO JOSE | 804 | 83.386 |
| 4201 | DI | ALTO CAICARA/NOVA CINTRA | 804 | 83.032 |
| 9803 | DI | TAQUARIL/PALMARES | 802 | 80.023 |
| SC04A | CI | SANTA CASA/SAVASSI/RODOVIARIA A | 801 | 78.309 |
| 9408 | DI | SANTA EFIGENIA/PADRE EUSTAQUIO | 802 | 78.126 |
| 8405 | DI | PALMARES/BELA VISTA | 804 | 78.087 |
| 5401 | DI | SÃO LUIS/DOM CABRAL | 801 | 77.562 |
| 627 | AL | ESTAÇÃO VENDA NOVA/MANTIQUEIRA | 801 | 77.220 |
| 9403 | DI | PARAISO/CAICARA | 804 | 76.721 |
| 9105 | DI | NOVA VISTA/SION | 802 | 76.525 |
| 9410 | DI | SAGRADA FAMILIA/CORACAO EUCARISTICO | 802 | 76.523 |
| 2000 | BLQ | LINHAS DE BLOQUEIO ESTAÇÃO VENDA NOVA | 801 | 76.157 |
| 8151 | TO | ESTAÇÃO SÃO GABRIEL/BHSHOPPING VIA ANEL RODOVIARIO | 802 | 74.861 |
| 719 | AL | ESTAÇÃO PAMPULHA / FLORAMAR | 801 | 73.898 |
| 9502 | DI | SÃO GERALDO/SÃO FRANCISCO VIA ESPLANADA | 802 | 70.283 |
| 328 | AL | ESTAÇÃO BARREIRO / CARDOSO B | 803 | 70.036 |
| 9201 | DI | BALEIA/NOVA GRANADA | 802 | 69.501 |
| 82 | TO | ESTACÃO SÃO GABRIEL / SAVASSI VIA HOSPITAIS | 802 | 69.429 |
| 3302B | SE | XANGRILA VIA ITAMARATI | 804 | 69.405 |
| 3002 | BLQ | LINHAS DE BLOQUEIO ESTAÇÃO SÃO GABRIEL | 802 | 69.351 |
| 609 | AL | SERRA VERDE/SANTA MONICA | 801 | 68.863 |
| 5506A | SE | RIBEIRO DE ABREU | 802 | 68.821 |
| 641 | AL | ESTAÇÃO VILARINHO/SERRA VERDE | 801 | 67.776 |
| 4037 | RA | NOSSA SENHORA DA GLÓRIA/CENTRO | 804 | 67.612 |
| 9805 | DI | SANTA EFIGENIA/RENASCENCA | 801 | 67.341 |
| 318 | AL | ESTAÇÃO BARREIRO/JARDIM LIBERDADE VIA MILIONARIOS | 803 | 66.065 |
| 35 | TO | ESTAÇÃO BARREIRO/CENTRO | 803 | 65.385 |
| 9404 | DI | SÃO LUCAS/NOVA ESPERANCA | 802 | 64.767 |
| 3301A | SE | SANTA TEREZINHA | 804 | 64.362 |
| 9030 | RA | CASTANHEIRAS/CENTRO | 802 | 63.954 |
| 737 | AL | ESTAÇÃO VILARINHO/JAQUELINE | 801 | 63.380 |
| 8107 | DI | CONCORDIA/SÃO PEDRO | 802 | 62.598 |
| 8401 | DI | CACHOEIRINHA/SÃO JOSE | 804 | 62.359 |
| 305 | AL | ESTAÇÃO DIAMANTE / MANGUEIRAS | 803 | 62.324 |
| 3029 | SE | REGINA / CENTRO | 803 | 61.980 |
| 619 | AL | ESTAÇÃO PAMPULHA / SANTA MONICA VIA SANTA BRANCA | 801 | 61.941 |
| 813 | AL | ESTAÇÃO SÃO GABRIEL/PAULO VI VIA RIBEIRO DE ABREU | 802 | 61.922 |
| 311 | AL | ESTAÇÃO DIAMANTE / INDEPENDENCIA | 803 | 61.345 |
| AC13 | MOVE | ESTAÇÃO DE TRANSFERÊNCIA MINEIRÃO | 801 | 60.925 |
| 9550 | PE | CASA BRANCA/SÃO FRANCISCO VIA EST. JOSE CANDIDO | 804 | 60.800 |
| AC14 | MOVE | ESTAÇÃO DE TRANSFERÊNCIA UFMG | 801 | 60.641 |
| 5503B | SE | GOIANIA B | 802 | 59.677 |
| 626 | AL | ESTAÇÃO VENDA NOVA/ESPLENDOR VIA NOVA AMERICA | 801 | 59.587 |
| SC01R | CI | CONTORNO/PRACA MILTON CAMPOS | 801 | 59.568 |

| Linha | TS | Nome da Linha | Consórcio | Passageiros M.C.O |
|-------|------|--|-----------|-------------------|
| 9402 | DI | SANTA INES/SANTO ANDRE | 804 | 59.457 |
| SC04B | CI | SANTA CASA/RODOVIARIA/SAVASSI B | 801 | 59.276 |
| 309 | AL | ESTAÇÃO DIAMANTE / BAIRRO PETROPOLIS | 803 | 59.221 |
| 615 | AL | ESTAÇÃO PAMPULHA / CÉU AZUL B | 801 | 58.915 |
| 715 | AL | ESTAÇÃO SÃO GABRIEL/MONTE AZUL | 802 | 58.387 |
| 302 | AL | ESTAÇÃO DIAMANTE / VILA PINHO | 803 | 58.237 |
| 3502 | DI | OURO PRETO/SÃO GABRIEL | 804 | 57.845 |
| 4106 | DI | SÃO CRISTOVAO/SANTO ANTONIO | 801 | 57.817 |
| 738 | AL | ESTAÇÃO VILARINHO/CONJ.ZILAH SPOSITO | 801 | 57.594 |
| 711 | AL | ESTAÇÃO SÃO GABRIEL/SOLIMÕES | 802 | 57.510 |
| 325 | AL | ESTAÇÃO BARREIRO / FLAVIO MARQUES LISBOA | 803 | 56.986 |
| 9405 | DI | INSTITUTO AGRONOMICO/MONSENHOR MESSIAS | 804 | 56.947 |
| 9103 | DI | SANTA TERESA/SANTO ANTONIO | 802 | 56.694 |
| 4031 | RA | SANTA MARIA / HOSPITAIS | 804 | 55.484 |
| 832 | AL | ESTAÇÃO SÃO GABRIEL / CAPITAO EDUARDO | 802 | 54.758 |
| 4033 | RA | CAMARGOS/CENTRO | 804 | 54.746 |
| 9501 | DI | SÃO LUCAS/JARAGUA | 802 | 54.693 |
| 9415 | DI | NOSSA SENHORA DE FÁTIMA/BONFIM | 804 | 54.661 |
| 504 | AL | ESTAÇÃO SÃO GABRIEL / SANTA ROSA / APARECIDA | 804 | 54.625 |
| 814 | AL | ESTAÇÃO SÃO GABRIEL / JARDIM VITORIA | 802 | 53.871 |
| 332 | AL | ESTAÇÃO BARREIRO / MILIONARIOS - BONSUCESSO | 803 | 53.380 |
| 8102 | DI | UNIÃO/CARMO SION | 802 | 53.084 |
| 808 | AL | ESTAÇÃO SÃO GABRIEL / PAULO VI | 802 | 52.024 |
| 3150 | PE | REGINA-LINDEIA / BH SHOPPING VIA ANEL RODOVIARIO | 803 | 51.620 |
| 105 | CI | ESTAÇÃO CENTRAL / LOURDES | 804 | 51.524 |
| 1145 | SE | BAIRRO DAS INDUSTRIAS | 803 | 51.144 |
| 712 | AL | ESTAÇÃO PAMPULHA/SÃO BERNARDO | 801 | 50.549 |
| 822 | AL | ESTAÇÃO JOSE CANDIDO/VILA MARIA | 802 | 49.691 |
| 8150 | PE | UNIAO/SERRA | 804 | 49.160 |
| 823 | AL | ESTAÇÃO SÃO GABRIEL / BAIRRO VITORIA | 802 | 48.684 |
| 5102 | DI | UFMG/SANTO ANTONIO | 801 | 48.579 |
| 103 | VF | VILA CAFEZAL/RUA POUSO ALTO | 804 | 48.326 |
| 102 | VF | NOSSA SENHORA DE FATIMA/HOSPITAL EVANGELICO | 804 | 48.262 |
| 8108 | DI | CIDADE NOVA/SAVASSI | 802 | 48.017 |
| 3053 | TO | ESTAÇÃO BARREIRO/B.PRETO | 803 | 47.438 |
| 806 | AL | ESTAÇÃO SÃO GABRIEL / VISTA DO SOL VIA NAZARE | 802 | 46.922 |
| AC03 | MOVE | ESTAÇÃO DE TRANSFERÊNCIA QUADROS DO VILARINHO | 801 | 46.870 |
| 1000 | BLQ | LINHAS DE BLOQUEIO ESTAÇÃO DIAMANTE | 803 | 46.791 |
| 635 | AL | ESTAÇÃO VILARINHO / JARDIM DOS COMERCIARIOS C | 801 | 46.750 |
| CM03 | MOVE | ESTAÇÃO DE TRANSFERÊNCIA OURO MINAS | 802 | 45.924 |
| AC01 | MOVE | ESTAÇÃO DE TRANSFERÊNCIA CANDELÁRIA | 801 | 45.738 |
| 2034 | RA | CONJUNTO BETÂNIA / CENTRO | 803 | 45.056 |
| 9210 | DI | SANTA TERESA/PRADO | 802 | 44.082 |
| 624 | AL | ESTAÇÃO VENDA NOVA / MARIA HELENA A | 801 | 44.055 |
| 3250 | TO | ESTAÇÃO DIAMANTE/BURITIS VIA PALMEIRAS | 803 | 43.704 |
| 825 | AL | ESTACAO SÃO GABRIEL/VITORIA II VIA UPA-NORDESTE | 802 | 43.318 |
| 326 | AL | ESTAÇÃO BARREIRO / VALE DO JATOBA | 803 | 43.289 |
| 707 | AL | ESTAÇÃO SÃO GABRIEL/JARDIM GUANABARA | 802 | 43.054 |
| 713 | AL | ESTAÇÃO SÃO GABRIEL/LAJEDO | 802 | 43.046 |
| 510 | AL | ESTAÇÃO PAMPULHA / TREVO VIA GARÇAS | 801 | 42.944 |
| 4410 | SE | CELSO MACHADO VIA SARAMENHA/URCA | 804 | 42.867 |
| 633 | AL | ESTAÇÃO VILARINHO / JARDIM DOS COMERCIARIOS | 801 | 42.609 |
| 9209 | DI | SAGRADA FAMILIA/GUTIERREZ | 802 | 42.165 |
| 644 | AL | ESTAÇÃO PAMPULHA / SÃO JOAO BATISTA | 801 | 41.776 |
| 2033 | RA | BETÂNIA / CENTRO | 803 | 41.152 |

| Linha | TS | Nome da Linha | Consórcio | Passageiros M.C.O |
|-------|------|---|-----------|-------------------|
| 645 | AL | EST. PAMPULHA / SANTA MONICA VIA JARDIM ATLANTICO | 801 | 40.952 |
| AC08 | MOVE | ESTAÇÃO DE TRANSFERÊNCIA LAGOA DO NADO | 801 | 40.426 |
| 503 | AL | ESTAÇÃO SÃO GABRIEL / APARECIDA / SANTA ROSA | 804 | 39.695 |
| 208 | AL | BETANIA / BARREIRO VIA NOVO DAS INDUSTRIAS | 803 | 38.981 |
| 807 | AL | ESTAÇÃO SÃO GABRIEL / RIBEIRO DE ABREU A | 802 | 38.661 |
| 735 | AL | ESTAÇÃO VILARINHO/JULIANA A | 801 | 38.584 |
| 329 | AL | ESTAÇÃO BARREIRO / JATOBA | 803 | 38.524 |
| 3301B | SE | CASTELO | 804 | 38.457 |
| 621 | AL | ESTAÇÃO VENDA NOVA / LAGOA | 801 | 38.107 |
| SC02B | CI | SAVASSI/PRACA 7 VIA SANTA CASA - PCA DA LIBERDADE | 801 | 37.642 |
| AC24 | MOVE | ESTAÇÃO DE TRANSFERÊNCIA HOSPITAL ODILON BEHRENS | 801 | 37.397 |
| 638 | AL | ESTAÇÃO VILARINHO/MINAS CAIXA | 801 | 37.227 |
| 101 | VF | AGLOMERADO SANTA LUCIA | 803 | 37.199 |
| 310 | AL | ESTAÇÃO DIAMANTE / 3 E 4 SECAO | 803 | 37.179 |
| 739 | AL | ESTAÇÃO VILARINHO/JAQUELINE 2ª SEÇÃO VIA FREI LEOPOLD | 801 | 36.742 |
| AC16 | MOVE | ESTAÇÃO DE TRANSFERÊNCIA COLÉGIO MILITAR | 801 | 36.445 |
| 2035 | RA | BAIRRO DAS INDUSTRIAS / CENTRO | 803 | 35.502 |
| 206 | AL | CIRCULAR OESTE | 803 | 35.376 |
| 643 | AL | ESTAÇÃO PAMPULHA / COPACABANA VIA MONTE CARMELO | 801 | 35.309 |
| CM10 | MOVE | ESTAÇÃO DE TRANSFERÊNCIA SILVIANO BRANDÃO | 802 | 35.117 |
| 5550 | TO | ESTAÇÃO PAMPULHA/ESTAÇÃO PONTO SÃO JOSÉ | 801 | 34.345 |
| 327 | AL | ESTAÇÃO BARREIRO / CARDOSO A | 803 | 34.170 |
| 637 | AL | ESTAÇÃO VILARINHO / CANAA VIA SERRA VERDE | 801 | 33.943 |
| 1030 | RA | AVENIDA | 804 | 33.829 |
| 716 | AL | ESTAÇÃO SÃO GABRIEL/NOVO AARAO REIS | 802 | 33.647 |
| 85 | TO | ESTAÇÃO SÃO GABRIEL / CENTRO VIA FLORESTA | 802 | 33.601 |
| 702 | AL | ESTAÇÃO SÃO GABRIEL / XODO-MARIZE | 802 | 33.169 |
| 811 | AL | ESTAÇÃO SÃO GABRIEL / VISTA DO SOL VIA PUC | 802 | 33.040 |
| 736 | AL | ESTAÇÃO VILARINHO/JULIANA B | 801 | 32.936 |
| 837 | AL | ESTAÇÃO SÃO GABRIEL / CONJUNTO RIBEIRO DE ABREU | 802 | 32.677 |
| 2150 | PE | GRAJAU/SION VIA CONTORNO | 804 | 32.632 |
| 2152 | PE | SALGADO FILHO/CRUZEIRO | 803 | 32.276 |
| AC17 | MOVE | ESTAÇÃO DE TRANSFERÊNCIA SÃO FRANCISCO | 801 | 32.221 |
| AC02 | MOVE | ESTAÇÃO DE TRANSFERÊNCIA MINAS CAIXA | 801 | 31.862 |
| AC25 | MOVE | ESTAÇÃO DE TRANSFERÊNCIA SENAI | 801 | 31.675 |
| 304 | AL | ESTAÇÃO DIAMANTE / JATOBA IV | 803 | 30.485 |
| 809 | AL | ESTAÇÃO SÃO GABRIEL / BELMONTE | 802 | 30.054 |
| 636 | AL | ESTAÇÃO VILARINHO / JARDIM EUROPA | 801 | 29.664 |
| AC23 | MOVE | ESTAÇÃO DE TRANSFERÊNCIA IAPI | 801 | 29.581 |
| AC12 | MOVE | ESTAÇÃO DE TRANSFERÊNCIA SANTA ROSA | 801 | 29.559 |
| 620 | AL | ESTAÇÃO PAMPULHA / SANTA MÔNICA VIA SANTA AMÉLIA | 801 | 29.300 |
| 821 | AL | ESTAÇÃO JOSE CANDIDO / GOIANIA | 802 | 28.915 |
| AC05 | MOVE | ESTAÇÃO DE TRANSFERÊNCIA CRISTIANO GUIMARÃES | 801 | 28.889 |
| 340 | AL | ESTAÇÃO BARREIRO / VILA MANGUEIRAS | 803 | 28.451 |
| CM06 | MOVE | ESTAÇÃO DE TRANSFERÊNCIA CIDADE NOVA | 802 | 28.059 |
| 4403C | SE | RESIDENCIAL SARANDI | 804 | 28.042 |
| 625 | AL | ESTAÇÃO VENDA NOVA / MARIA HELENA B | 801 | 28.003 |
| CM07 | MOVE | ESTAÇÃO DE TRANSFERÊNCIA FEIRA DOS PRODUTORES | 802 | 27.796 |
| 401 | VF | METRO CID.INDUSTRIAL/S.MARIA | 804 | 27.767 |
| 107 | VF | VILA MARCOLA / RUA DO OURO | 804 | 27.425 |
| 708 | AL | ESTAÇÃO SÃO GABRIEL/FELICIDADE | 802 | 27.397 |
| 5107 | DI | ESTAÇÃO PAMPULHA/SAVASSI | 801 | 27.160 |
| 717 | AL | ESTAÇÃO PAMPULHA / CAMPO ALEGRE | 801 | 26.392 |
| SC03A | CI | HOSPITAL FELICIO ROCHO/HOSPITAL MILITAR A | 804 | 26.211 |
| AC04 | MOVE | ESTAÇÃO DE TRANSFERÊNCIA UPA VENDA NOVA | 801 | 26.145 |

| Linha | TS | Nome da Linha | Consórcio | Passageiros M.C.O |
|-------|------|--|-----------|-------------------|
| 308 | AL | ESTAÇÃO BARREIRO / TIROL | 803 | 25.962 |
| 204 | VF | ESTAÇÃO VILA OESTE / NOVA GAMELEIRA | 803 | 25.557 |
| AC10 | MOVE | ESTAÇÃO DE TRANSFERÊNCIA MONTE CASTELO | 801 | 25.219 |
| 506 | AL | JARDIM ALVORADA/AV. ANTONIO CARLOS | 801 | 24.941 |
| 642 | AL | EST. VENDA NOVA/EST. VILARINHO/CID.ADMINISTRATIVA | 801 | 24.456 |
| 34 | TO | ESTAÇÃO BARREIRO/VIA EXPRESSA | 803 | 24.361 |
| AC18 | MOVE | ESTAÇÃO DE TRANSFERÊNCIA CACHOEIRINHA | 801 | 24.093 |
| 335 | AL | ESTAÇÃO BARREIRO / LINDEIA | 803 | 24.087 |
| 714 | AL | ESTAÇÃO SÃO GABRIEL/CASAS POPULARES | 802 | 23.385 |
| 331 | AL | ESTAÇÃO BARREIRO/CONJ.ANTONIO TEIXEIRA DIAS V.UPA | 803 | 23.007 |
| 314 | AL | ESTAÇÃO DIAMANTE/ESTAÇÃO BARREIRO VIA SANTA HELENA | 803 | 22.945 |
| SC03B | CI | HOSPITAL FELICIO ROCHO/HOSPITAL MILITAR B | 804 | 22.809 |
| 703 | AL | ESTAÇÃO SÃO GABRIEL / GUARANI A | 802 | 22.650 |
| 402 | VF | METRO CID.INDUSTRIAL/CAMARGOS | 804 | 22.615 |
| 203 | VF | MORRO DAS PEDRAS/VENTOSA | 803 | 22.590 |
| 640 | AL | ESTAÇÃO VENDA NOVA / JARDIM LEBLON VIA RIO BRANCO | 801 | 22.154 |
| 705 | AL | ESTAÇÃO SÃO GABRIEL/SÃO TOMAZ | 802 | 22.010 |
| 321 | VF | OLHOS D AGUA / PILAR | 803 | 21.653 |
| 319 | VF | VILA CEMIG/CONJ.ESPERANCA | 803 | 21.511 |
| 810 | AL | ESTAÇÃO SÃO GABRIEL/PARQUE BELMONTE VIA D.SILVERIO | 802 | 21.147 |
| 337 | AL | ESTAÇÃO BARREIRO / ITAIPU | 803 | 20.301 |
| 1170 | PE | SANTA LUCIA/MANGABEIRAS | 801 | 19.729 |
| AC20 | MOVE | ESTAÇÃO DE TRANSFERÊNCIA APARECIDA | 801 | 19.587 |
| 740 | VF | TUPI / MIRANTE | 802 | 19.306 |
| CM09 | MOVE | ESTAÇÃO DE TRANSFERÊNCIA SAGRADA FAMÍLIA | 802 | 18.635 |
| AC22 | MOVE | ESTAÇÃO DE TRANSFERÊNCIA HOSPITAL BELO HORIZONTE | 801 | 18.525 |
| 623 | AL | ESTAÇÃO VENDA NOVA / VILA SANTA BRANCA | 801 | 18.057 |
| 718 | AL | ESTAÇÃO PAMPULHA / PLANALTO | 801 | 17.951 |
| 303 | AL | ESTAÇÃO DIAMANTE / SANTA CECILIA VIA CASTANHEIRAS | 803 | 17.636 |
| 706 | AL | ESTAÇÃO SÃO GABRIEL/ HELIOPOLIS | 802 | 17.479 |
| AC07 | MOVE | ESTAÇÃO DE TRANSFERÊNCIA SÃO JOÃO BATISTA | 801 | 17.448 |
| 406 | AL | EST.PONTO SÃO JOSÉ/PINDORAMA V. N.SRA. DA GLORIA | 804 | 17.355 |
| AC09 | MOVE | ESTAÇÃO DE TRANSFERÊNCIA MONTESE | 801 | 17.214 |
| 3350 | AL | EST.BARREIRO/EST.DIAMANTE | 803 | 15.903 |
| 315 | AL | ESTAÇÃO BARREIRO / BARREIRO | 803 | 15.774 |
| AC19 | MOVE | ESTAÇÃO DE TRANSFERÊNCIA AMÉRICO VESPÚCIO | 801 | 15.187 |
| 301 | AL | EST.DIAMANTE/NOVO STA.CECILIA V. BRASIL INDUSTRIAL | 803 | 14.920 |
| AC21 | MOVE | ESTAÇÃO DE TRANSFERÊNCIA OPERÁRIOS | 801 | 14.014 |
| SE02 | EC | BURITIS/SAVASSI | 803 | 13.896 |
| 6031 | RA | CIDADE ADMINISTRATIVA/CENTRO | 801 | 13.535 |
| AC06 | MOVE | ESTAÇÃO DE TRANSFERÊNCIA PLANALTO | 801 | 12.755 |
| 6030 | RA | CIDADE ADMINISTRATIVA/SAVASSI VIA HOSPITAIS | 801 | 11.857 |
| 902 | VF | TAQUARIL/CASTANHEIRAS | 802 | 10.812 |
| 734 | AL | ESTAÇÃO SÃO GABRIEL / AARAO REIS VIA MINASLANDIA | 802 | 10.634 |
| 201 | VF | MORRO DAS PEDRAS | 803 | 10.553 |
| 511 | AL | ESTACÃO PONTO SÃO JOSÉ / JARDIM ALVORADA | 804 | 9.418 |
| CM04 | MOVE | ESTAÇÃO DE TRANSFERÊNCIA UNIÃO | 802 | 9.242 |
| 622 | AL | ESTAÇÃO VENDA NOVA / LAGOINHA | 801 | 9.224 |
| 336 | VF | HOSPITAL EDUARDO DE MENEZES / VILA BERNADETE | 803 | 8.428 |
| AC15 | MOVE | ESTAÇÃO DE TRANSFERÊNCIA LIBERDADE | 801 | 8.426 |
| 313 | AL | ESTAÇÃO DIAMANTE / OLARIA | 803 | 8.105 |
| CM08 | MOVE | ESTAÇÃO DE TRANSFERÊNCIA SÃO JUDAS TADEU | 802 | 7.116 |
| 826 | VF | MONTES CLAROS / RUA SÃO ROMULO | 802 | 6.501 |
| CM02 | MOVE | ESTAÇÃO DE TRANSFERÊNCIA MINAS SHOPPING | 802 | 6.437 |
| 8551 | PE | EST. SÃO GABRIEL/ESTAÇÃO UFMG VIA ANEL RODOVIÁRIO | 802 | 6.221 |

| Linha | TS | Nome da Linha | Consórcio | Passageiros M.C.O |
|--------------|-----------|--|------------------|--------------------------|
| 83P | TO | ESTAÇÃO SÃO GABRIEL / CENTRO - PARADORA | 802 | 5.659 |
| 639 | AL | BRAUNAS / SHOPPING DEL REY | 804 | 4.796 |
| 535 | AL | XANGRILA VIA ITAMARATY / SHOPPING DEL REY | 804 | 4.063 |
| CM05 | MOVE | ESTAÇÃO DE TRANSFERÊNCIA IPIRANGA | 802 | 3.325 |
| 631 | AL | ESTAÇÃO VILARINHO / SERRA VERDE VIA MINAS CAIXA | 801 | 2.331 |
| 630 | AL | ESTAÇÃO VILARINHO/SERRA VERDE VIA AV.SALAMANCA | 801 | 2.251 |
| 709 | AL | ESTAÇÃO SÃO GABRIEL / TUPI | 802 | 2.048 |
| 732 | AL | ESTAÇÃO SÃO GABRIEL / TUPI-FELICIDADE | 802 | 2.007 |
| 836 | AL | ESTAÇÃO SÃO GABRIEL / RIBEIRO DE ABREU B | 802 | 1.964 |
| 8550 | TO | ESTAÇÃO SÃO GABRIEL/ZOOLOGICO VIA ESTAÇÃO PAMPULHA | 802 | 1.150 |
| 533 | AL | CASTELO / SHOPPING DEL REY | 804 | 853 |
| 507 | AL | OURO PRETO / SHOPPING DEL REY | 804 | 823 |
| 63 | TO | ESTAÇÃO VENDA NOVA/LAGOINHA | 801 | 518 |
| 710 | AL | ESTAÇÃO SÃO GABRIEL / PROVIDENCIA | 802 | 430 |
| 812 | AL | ESTAÇÃO SÃO GABRIEL / SÃO GABRIEL A | 802 | 219 |
| 61 | TO | ESTAÇÃO VENDA NOVA/CENTRO-DIRETA | 801 | 2 |
| 50 | TO | ESTAÇÃO PAMPULHA/CENTRO - DIRETA | 801 | 0 |
| 52 | TO | ESTAÇÃO PAMPULHA/AV. ANTÔNIO CARLOS | 801 | 0 |
| 65 | TO | ESTAÇÃO VILARINHO/CENTRO VIA ANTONIO CARLOS-DIRETA | 801 | 0 |
| 68 | TO | ESTAÇÃO VILARINHO / LAGOINHA | 801 | 0 |
| 83D | TO | ESTAÇÃO SÃO GABRIEL / CENTRO - DIRETA | 802 | 0 |
| 320 | AL | ESCOLA ESTADUAL AMARO NEVES | 803 | 0 |
| | | | Total | 27.441.902 |

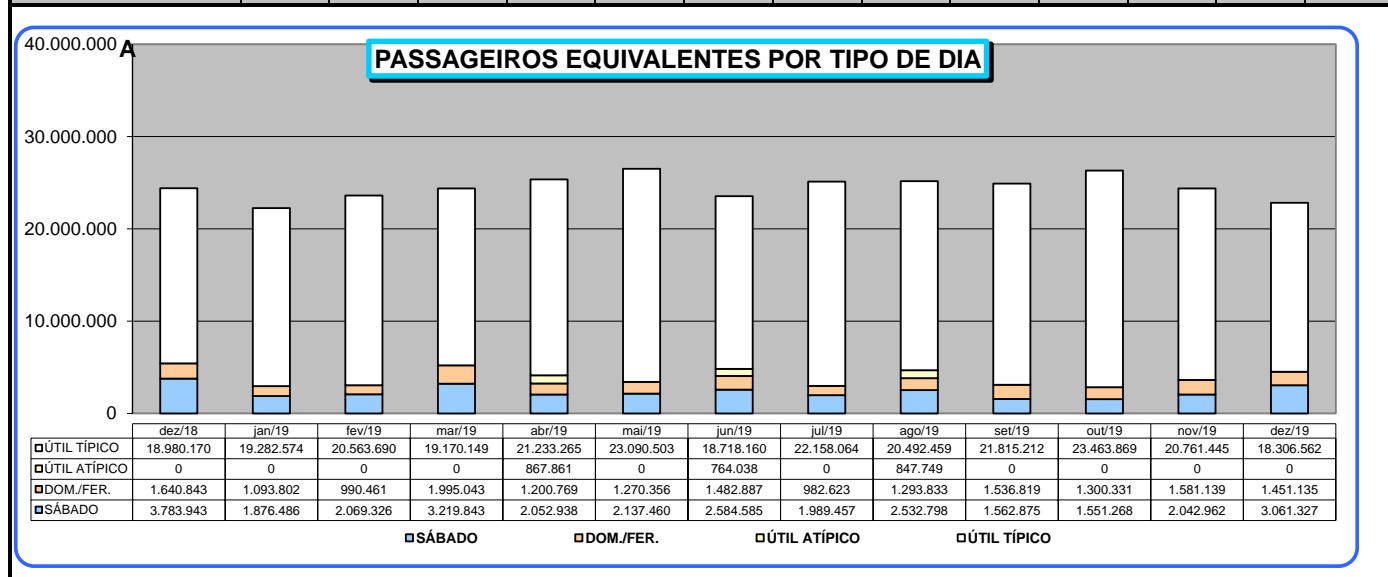
OBS.: São 297 linhas de transporte convencional, 13 linhas de bloqueio das estações e 37 linhas de transferência do MOVE.

**SISTEMA DE TRANSPORTE POR ÔNIBUS CONVENCIONAL E BRT DE BH
PASSAGEIRO EQUIVALENTE POR MÊS/TARIFA/TIPO DE DIA - ÚLTIMOS 12 MESES**

| DIA | Tarifa | dez/18 | jan/19 | fev/19 | mar/19 | abr/19 | mai/19 | jun/19 | jul/19 | ago/19 | set/19 | out/19 | nov/19 | dez/19 |
|--------------|-------------------|-------------------|-------------------|-------------------|-------------------|-------------------|-------------------|-------------------|-------------------|-------------------|-------------------|-------------------|-------------------|-------------------|
| SÁBADO | Atual R\$ 1,00 | 72.666 | 39.476 | 43.396 | 70.008 | 45.793 | 46.192 | 54.708 | 41.779 | 53.230 | 33.145 | 30.785 | 40.888 | 62.147 |
| | Atual R\$ 3,15 | 644.812 | 320.282 | 349.971 | 546.019 | 349.058 | 356.044 | 408.101 | 292.002 | 419.573 | 254.751 | 251.279 | 331.802 | 481.213 |
| | Atual R\$ 4,50 | 3.066.464 | 1.516.729 | 1.675.960 | 2.603.644 | 1.658.087 | 1.735.225 | 2.121.776 | 1.655.675 | 2.059.996 | 1.274.979 | 1.269.204 | 1.670.272 | 2.517.967 |
| | Atual R\$ 6,75 | 0 | 0 | 0 | 172 | 0 | 0 | 0 | 0 | 0 | 0 | 0 | 0 | 0 |
| | Total | 3.783.943 | 1.876.486 | 2.069.326 | 3.219.843 | 2.052.938 | 2.137.460 | 2.584.585 | 1.989.457 | 2.532.798 | 1.562.875 | 1.551.268 | 2.042.962 | 3.061.327 |
| ÚTIL ATÍPICO | Atual R\$ 1,00 | 0 | 0 | 0 | 0 | 17.007 | 0 | 14.277 | 0 | 15.373 | 0 | 0 | 0 | 0 |
| | Atual R\$ 3,15 | 0 | 0 | 0 | 0 | 136.779 | 0 | 116.024 | 0 | 130.417 | 0 | 0 | 0 | 0 |
| | Atual R\$ 4,50 | 0 | 0 | 0 | 0 | 713.619 | 0 | 633.368 | 0 | 701.483 | 0 | 0 | 0 | 0 |
| | Atual R\$ 6,75 | 0 | 0 | 0 | 0 | 456 | 0 | 368 | 0 | 477 | 0 | 0 | 0 | 0 |
| | Total | 0 | 0 | 0 | 0 | 867.861 | 0 | 764.038 | 0 | 847.749 | 0 | 0 | 0 | 0 |
| DOM./FER. | Atual R\$ 1,00 | 32.354 | 24.689 | 23.059 | 46.349 | 29.177 | 30.868 | 35.116 | 22.619 | 29.661 | 36.820 | 29.669 | 33.355 | 32.177 |
| | Atual R\$ 3,15 | 293.112 | 199.505 | 174.353 | 345.604 | 225.627 | 234.538 | 254.749 | 150.872 | 230.645 | 272.328 | 228.463 | 277.070 | 245.023 |
| | Atual R\$ 4,50 | 1.315.376 | 869.609 | 793.049 | 1.603.091 | 945.965 | 1.004.950 | 1.193.022 | 809.133 | 1.033.527 | 1.227.670 | 1.042.199 | 1.270.714 | 1.173.934 |
| | Total | 1.640.843 | 1.093.802 | 990.461 | 1.995.043 | 1.200.769 | 1.270.356 | 1.482.887 | 982.623 | 1.293.833 | 1.536.819 | 1.300.331 | 1.581.139 | 1.451.135 |
| ÚTIL TÍPICO | Atual R\$ 1,00 | 338.098 | 349.689 | 393.726 | 371.364 | 415.152 | 438.834 | 348.766 | 395.576 | 382.398 | 405.377 | 420.744 | 365.282 | 328.563 |
| | Atual R\$ 3,15 | 3.081.513 | 3.079.462 | 3.330.327 | 3.093.707 | 3.398.242 | 3.619.729 | 2.829.794 | 2.939.893 | 3.195.459 | 3.387.651 | 3.612.258 | 3.172.361 | 2.761.593 |
| | Atual R\$ 4,50 | 15.546.895 | 15.838.616 | 16.823.338 | 15.689.677 | 17.402.765 | 19.012.377 | 15.524.374 | 18.806.200 | 16.897.896 | 18.003.572 | 19.411.790 | 17.206.349 | 15.203.371 |
| | Atual R\$ 6,75 | 13.665 | 14.806 | 16.299 | 15.402 | 17.107 | 19.563 | 15.226 | 16.395 | 16.707 | 18.613 | 19.076 | 17.453 | 13.034 |
| | Total | 18.980.170 | 19.282.574 | 20.563.690 | 19.170.149 | 21.233.265 | 23.090.503 | 18.718.160 | 22.158.064 | 20.492.459 | 21.815.212 | 23.463.869 | 20.761.445 | 18.306.562 |
| TOTAL | 24.404.955 | 22.252.862 | 23.623.477 | 24.385.035 | 25.354.833 | 26.498.319 | 23.549.670 | 25.130.144 | 25.166.840 | 24.914.906 | 26.315.467 | 24.385.546 | 22.819.024 | |

PASSAGEIRO EQUIVALENTE MÉDIO POR DIA/TARIFA - ÚLTIMOS 12 MESES

| DIA | Tarifa | dez/18 | jan/19 | fev/19 | mar/19 | abr/19 | mai/19 | jun/19 | jul/19 | ago/19 | set/19 | out/19 | nov/19 | dez/19 |
|--------------|----------------|------------------|----------------|------------------|------------------|------------------|------------------|------------------|----------------|------------------|------------------|------------------|------------------|----------------|
| SÁBADO | Atual R\$ 1,00 | 10.381 | 9.869 | 10.849 | 11.668 | 11.448 | 11.548 | 10.942 | 10.445 | 10.646 | 11.048 | 10.262 | 10.222 | 10.358 |
| | Atual R\$ 3,15 | 92.116 | 80.070 | 87.493 | 91.003 | 87.265 | 89.011 | 81.620 | 73.000 | 83.915 | 84.917 | 83.760 | 82.951 | 80.202 |
| | Atual R\$ 4,50 | 438.066 | 379.182 | 418.990 | 433.941 | 414.522 | 433.806 | 424.355 | 413.919 | 411.999 | 424.993 | 423.068 | 417.568 | 419.661 |
| | Atual R\$ 6,75 | 0 | 0 | 0 | 29 | 0 | 0 | 0 | 0 | 0 | 0 | 0 | 0 | 0 |
| | Total | 540.563 | 469.122 | 517.332 | 536.640 | 513.235 | 534.365 | 516.917 | 497.364 | 506.560 | 520.958 | 517.089 | 0 | 510.221 |
| ÚTIL ATÍPICO | Atual R\$ 1,00 | 0 | 0 | 0 | 0 | 17.007 | 0 | 14.277 | 0 | 15.373 | 0 | 0 | 0 | 0 |
| | Atual R\$ 3,15 | 0 | 0 | 0 | 0 | 136.779 | 0 | 116.024 | 0 | 130.417 | 0 | 0 | 0 | 0 |
| | Atual R\$ 4,50 | 0 | 0 | 0 | 0 | 713.619 | 0 | 633.368 | 0 | 701.483 | 0 | 0 | 0 | 0 |
| | Atual R\$ 6,75 | 0 | 0 | 0 | 0 | 456 | 0 | 368 | 0 | 477 | 0 | 0 | 0 | 0 |
| | Total | 0 | 0 | 0 | 0 | 867.861 | 0 | 764.038 | 0 | 847.749 | 0 | 0 | 0 | 0 |
| DOM./FER. | Atual R\$ 1,00 | 5.392 | 4.938 | 5.765 | 6.621 | 5.835 | 6.174 | 5.853 | 5.655 | 5.932 | 6.137 | 5.934 | 5.559 | 5.363 |
| | Atual R\$ 3,15 | 48.852 | 39.901 | 43.588 | 49.372 | 45.125 | 46.908 | 42.458 | 37.718 | 46.129 | 45.388 | 45.693 | 46.178 | 40.837 |
| | Atual R\$ 4,50 | 219.229 | 173.922 | 198.262 | 229.013 | 189.193 | 200.990 | 198.837 | 202.283 | 206.705 | 204.612 | 208.440 | 211.786 | 195.656 |
| | Total | 273.474 | 218.760 | 247.615 | 285.006 | 240.154 | 254.071 | 247.148 | 245.656 | 258.767 | 256.136 | 260.066 | 263.523 | 241.856 |
| ÚTIL TÍPICO | Atual R\$ 1,00 | 18.783 | 15.895 | 19.686 | 20.631 | 20.758 | 19.947 | 19.376 | 17.199 | 19.120 | 19.304 | 18.293 | 18.264 | 17.293 |
| | Atual R\$ 3,15 | 171.195 | 139.976 | 166.516 | 171.873 | 169.912 | 164.533 | 157.211 | 127.821 | 159.773 | 161.317 | 157.055 | 158.618 | 145.347 |
| | Atual R\$ 4,50 | 863.716 | 719.937 | 841.167 | 871.649 | 870.138 | 864.199 | 862.465 | 817.661 | 844.895 | 857.313 | 843.991 | 860.317 | 800.177 |
| | Atual R\$ 6,75 | 759 | 673 | 815 | 856 | 855 | 889 | 846 | 713 | 835 | 886 | 829 | 873 | 686 |
| | Total | 1.054.454 | 876.481 | 1.028.184 | 1.065.008 | 1.061.663 | 1.049.568 | 1.039.898 | 963.394 | 1.024.623 | 1.038.820 | 1.020.168 | 1.038.072 | 963.503 |
| TOTAL | 860.903 | 787.257 | 717.834 | 843.696 | 786.614 | 845.161 | 854.784 | 810.650 | 811.834 | 830.497 | 848.886 | 812.852 | 736.098 | |



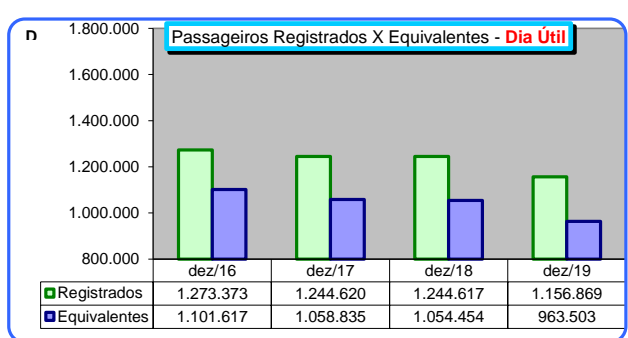
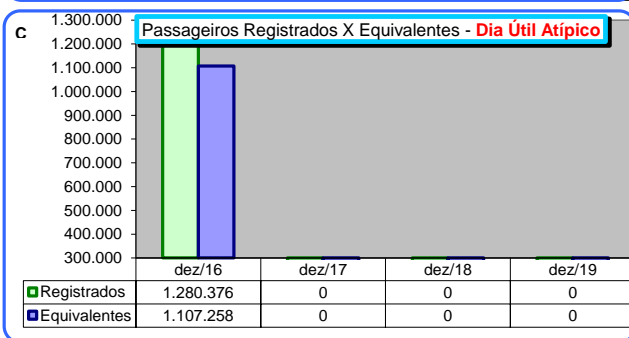
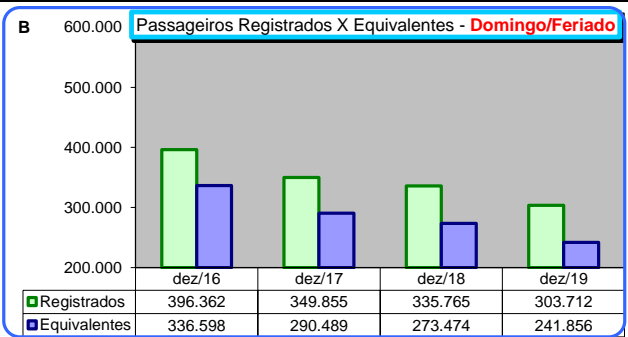
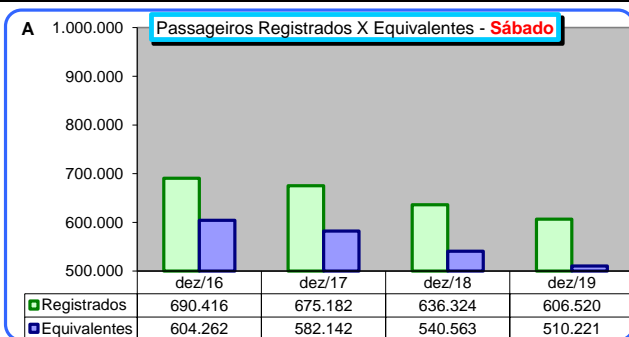
PASSAGEIRO REGISTRADO E EQUIVALENTE NO MÊS NOS ÚLTIMOS 4 ANOS (DIA/TARIFA)

| DIA | Tarifa | dez/16 | | dez/17 | | dez/18 | | dez/19 | |
|--------------|-------------------|----------------------|--------------------------|----------------------|--------------------------|----------------------|--------------------------|----------------------|--------------------------|
| | | Total de Passageiros | Passageiros Equivalentes | Total de Passageiros | Passageiros Equivalentes | Total de Passageiros | Passageiros Equivalentes | Total de Passageiros | Passageiros Equivalentes |
| SÁBADO | Atual R\$ 1,00 | 56.924 | 53.281 | 58.520 | 54.099 | 78.408 | 72.666 | 68.143 | 62.147 |
| | Atual R\$ 1,35 | 0 | 0 | 0 | 0 | 0 | 0 | 0 | 0 |
| | Atual R\$ 3,15 | 599.741 | 516.335 | 596.783 | 506.871 | 764.805 | 644.812 | 589.012 | 481.213 |
| | Atual R\$ 4,50 | 2.795.414 | 2.451.695 | 2.720.605 | 2.349.740 | 3.611.053 | 3.066.464 | 2.981.962 | 2.517.967 |
| | Atual R\$ 6,75 | 0 | 0 | 0 | 0 | 0 | 0 | 0 | 0 |
| | Total | 3.452.079 | 3.021.311 | 3.375.908 | 2.910.710 | 4.454.266 | 3.783.943 | 3.639.117 | 3.061.327 |
| ÚTIL ATÍPICO | Atual R\$ 1,00 | 18.198 | 16.974 | 0 | 0 | 0 | 0 | 0 | 0 |
| | Atual R\$ 1,35 | 0 | 0 | 0 | 0 | 0 | 0 | 0 | 0 |
| | Atual R\$ 3,15 | 210.307 | 176.829 | 0 | 0 | 0 | 0 | 0 | 0 |
| | Atual R\$ 4,50 | 1.051.327 | 912.939 | 0 | 0 | 0 | 0 | 0 | 0 |
| | Atual R\$ 6,75 | 544 | 517 | 0 | 0 | 0 | 0 | 0 | 0 |
| | Total | 1.280.376 | 1.107.258 | 0 | 0 | 0 | 0 | 0 | 0 |
| DOM./FER. | Atual R\$ 1,00 | 33.584 | 31.345 | 44.367 | 41.160 | 35.244 | 32.354 | 35.840 | 32.177 |
| | Atual R\$ 1,35 | 0 | 0 | 0 | 0 | 0 | 0 | 0 | 0 |
| | Atual R\$ 3,15 | 352.695 | 302.009 | 451.029 | 379.798 | 354.185 | 293.112 | 308.571 | 245.023 |
| | Atual R\$ 4,50 | 1.595.533 | 1.349.634 | 1.953.586 | 1.612.469 | 1.625.162 | 1.315.376 | 1.477.859 | 1.173.934 |
| | Atual R\$ 6,75 | 0 | 0 | 0 | 0 | 0 | 0 | 0 | 0 |
| | Total | 1.981.812 | 1.682.988 | 2.448.982 | 2.033.426 | 2.014.591 | 1.640.843 | 1.822.270 | 1.451.135 |
| ÚTIL TÍPICO | Atual R\$ 1,00 | 370.852 | 344.983 | 363.784 | 335.009 | 356.566 | 338.098 | 360.590 | 328.563 |
| | Atual R\$ 1,35 | 0 | 0 | 0 | 0 | 0 | 0 | 0 | 0 |
| | Atual R\$ 3,15 | 4.135.231 | 3.471.957 | 3.907.786 | 3.236.152 | 3.727.282 | 3.081.513 | 3.443.296 | 2.761.593 |
| | Atual R\$ 4,50 | 20.948.215 | 18.202.963 | 19.361.273 | 16.532.710 | 18.304.608 | 15.546.895 | 18.162.733 | 15.203.371 |
| | Atual R\$ 6,75 | 13.169 | 12.427 | 14.931 | 13.990 | 14.642 | 13.665 | 13.896 | 13.034 |
| | Total | 25.467.467 | 22.032.331 | 23.647.774 | 20.117.862 | 22.403.098 | 18.980.170 | 21.980.515 | 18.306.562 |
| TOTAL | 32.181.734 | 27.843.888 | 29.472.664 | 25.061.998 | 28.871.955 | 24.404.955 | 27.441.902 | 22.819.024 | |

PASSAGEIRO REGISTRADO E EQUIVALENTE NO MÊS NOS ÚLTIMOS 4 ANOS (DIA/TARIFA)

MÉDIAS COMPARATIVAS

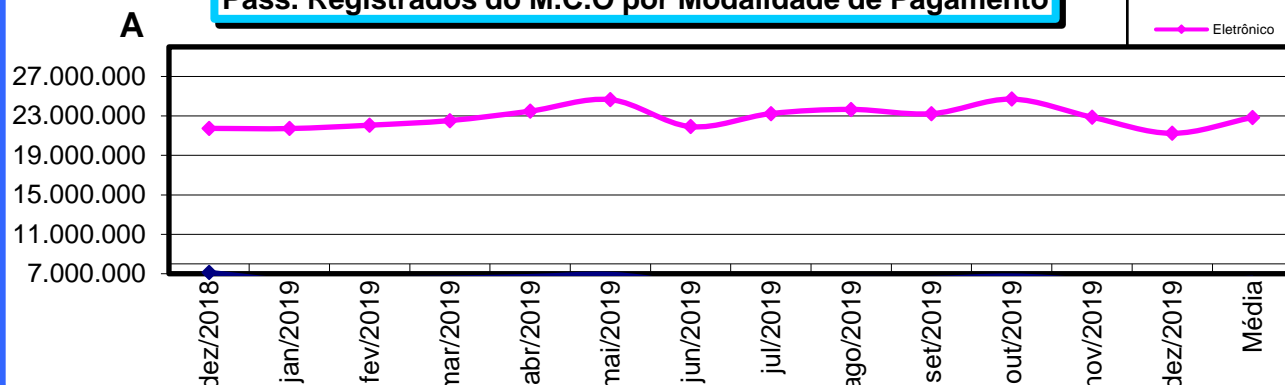
| DIA | Tarifa | dez/16 | | dez/17 | | dez/18 | | dez/19 | |
|--------------|------------------|----------------------|--------------------------|----------------------|--------------------------|----------------------|--------------------------|----------------------|--------------------------|
| | | Total de Passageiros | Passageiros Equivalentes | Total de Passageiros | Passageiros Equivalentes | Total de Passageiros | Passageiros Equivalentes | Total de Passageiros | Passageiros Equivalentes |
| SÁBADO | Atual R\$ 1,00 | 11.385 | 10.656 | 11.704 | 10.820 | 11.201 | 10.381 | 11.357 | 10.358 |
| | Atual R\$ 1,35 | 0 | 0 | 0 | 0 | 0 | 0 | 0 | 0 |
| | Atual R\$ 3,15 | 119.948 | 103.267 | 119.357 | 101.374 | 109.258 | 92.116 | 98.169 | 80.202 |
| | Atual R\$ 4,50 | 559.083 | 490.339 | 544.121 | 469.948 | 515.865 | 438.066 | 496.994 | 419.661 |
| | Atual R\$ 6,75 | 0 | 0 | 0 | 0 | 0 | 0 | 0 | 0 |
| | Total | 690.416 | 604.262 | 675.182 | 582.142 | 636.324 | 540.563 | 606.520 | 510.221 |
| ÚTIL ATÍPICO | Atual R\$ 1,00 | 18.198 | 16.974 | 0 | 0 | 0 | 0 | 0 | 0 |
| | Atual R\$ 1,35 | 0 | 0 | 0 | 0 | 0 | 0 | 0 | 0 |
| | Atual R\$ 3,15 | 210.307 | 176.829 | 0 | 0 | 0 | 0 | 0 | 0 |
| | Atual R\$ 4,50 | 1.051.327 | 912.939 | 0 | 0 | 0 | 0 | 0 | 0 |
| | Atual R\$ 6,75 | 544 | 517 | 0 | 0 | 0 | 0 | 0 | 0 |
| | Total | 1.280.376 | 1.107.258 | 0 | 0 | 0 | 0 | 0 | 0 |
| DOM./FER. | Atual R\$ 1,00 | 6.717 | 6.269 | 6.338 | 5.880 | 5.874 | 5.392 | 5.973 | 5.363 |
| | Atual R\$ 1,35 | 0 | 0 | 0 | 0 | 0 | 0 | 0 | 0 |
| | Atual R\$ 3,15 | 70.539 | 60.402 | 64.433 | 54.257 | 59.031 | 48.852 | 51.429 | 40.837 |
| | Atual R\$ 4,50 | 319.107 | 269.927 | 279.084 | 230.353 | 270.860 | 219.229 | 246.310 | 195.656 |
| | Atual R\$ 6,75 | 0 | 0 | 0 | 0 | 0 | 0 | 0 | 0 |
| | Total | 396.362 | 336.598 | 349.855 | 290.489 | 335.765 | 273.474 | 303.712 | 241.856 |
| ÚTIL TÍPICO | Atual R\$ 1,00 | 18.543 | 17.249 | 19.147 | 17.632 | 19.809 | 18.783 | 18.978 | 17.293 |
| | Atual R\$ 1,35 | 0 | 0 | 0 | 0 | 0 | 0 | 0 | 0 |
| | Atual R\$ 3,15 | 206.762 | 173.598 | 205.673 | 170.324 | 207.071 | 171.195 | 181.226 | 145.347 |
| | Atual R\$ 4,50 | 1.047.411 | 910.148 | 1.019.014 | 870.143 | 1.016.923 | 863.716 | 955.933 | 800.177 |
| | Atual R\$ 6,75 | 658 | 621 | 786 | 736 | 813 | 759 | 731 | 686 |
| | Total | 1.273.373 | 1.101.617 | 1.244.620 | 1.058.835 | 1.244.617 | 1.054.454 | 1.156.869 | 963.503 |
| TOTAL | 1.038.120 | 898.190 | 950.731 | 808.452 | 931.353 | 787.257 | 885.223 | 736.098 | |



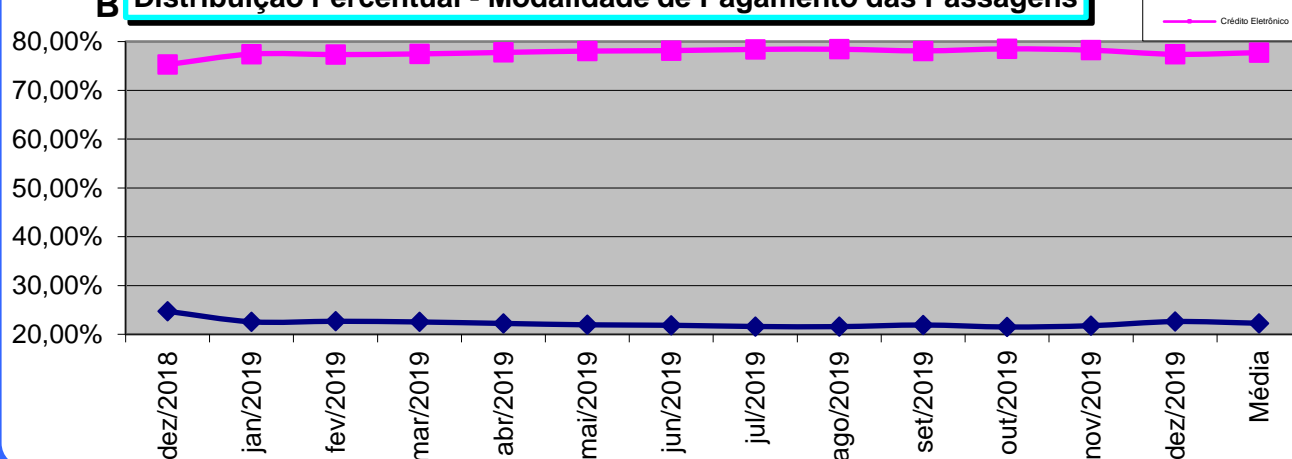
SISTEMA DE TRANSPORTE POR ÔNIBUS CONVENCIONAL E BRT DE BH DISTRIBUIÇÃO DOS PASSAGEIROS POR MEIO DE PAGAMENTO

| Mês | Passageiros Registrados | Pago com Dinheiro | % Dinheiro | Crédito Eletrônico | % Crédito Eletrônico |
|--------------|-------------------------|-------------------|---------------|--------------------|----------------------|
| dez/2018 | 28.871.955 | 7.134.615 | 24,71% | 21.737.340 | 75,29% |
| jan/2019 | 28.051.638 | 6.329.960 | 22,57% | 21.721.678 | 77,43% |
| fev/2019 | 28.528.949 | 6.467.507 | 22,67% | 22.061.442 | 77,33% |
| mar/2019 | 29.080.387 | 6.551.480 | 22,53% | 22.528.907 | 77,47% |
| abr/2019 | 30.196.354 | 6.711.452 | 22,23% | 23.484.902 | 77,77% |
| mai/2019 | 31.579.850 | 6.930.199 | 21,95% | 24.649.651 | 78,05% |
| jun/2019 | 28.044.062 | 6.128.118 | 21,85% | 21.915.944 | 78,15% |
| jul/2019 | 29.641.747 | 6.402.482 | 21,60% | 23.239.265 | 78,40% |
| ago/2019 | 30.171.334 | 6.508.097 | 21,57% | 23.663.237 | 78,43% |
| set/2019 | 29.743.488 | 6.515.815 | 21,91% | 23.227.673 | 78,09% |
| out/2019 | 31.471.995 | 6.765.347 | 21,50% | 24.706.648 | 78,50% |
| nov/2019 | 29.235.151 | 6.362.208 | 21,76% | 22.872.943 | 78,24% |
| dez/2019 | 27.441.902 | 6.204.574 | 22,61% | 21.237.328 | 77,39% |
| Média | 29.389.139 | 6.539.373 | 22,26% | 22.849.766 | 77,74% |
| TOTAL | 382.058.812 | 85.011.854 | | 297.046.958 | |

A Pass. Registrados do M.C.O por Modalidade de Pagamento

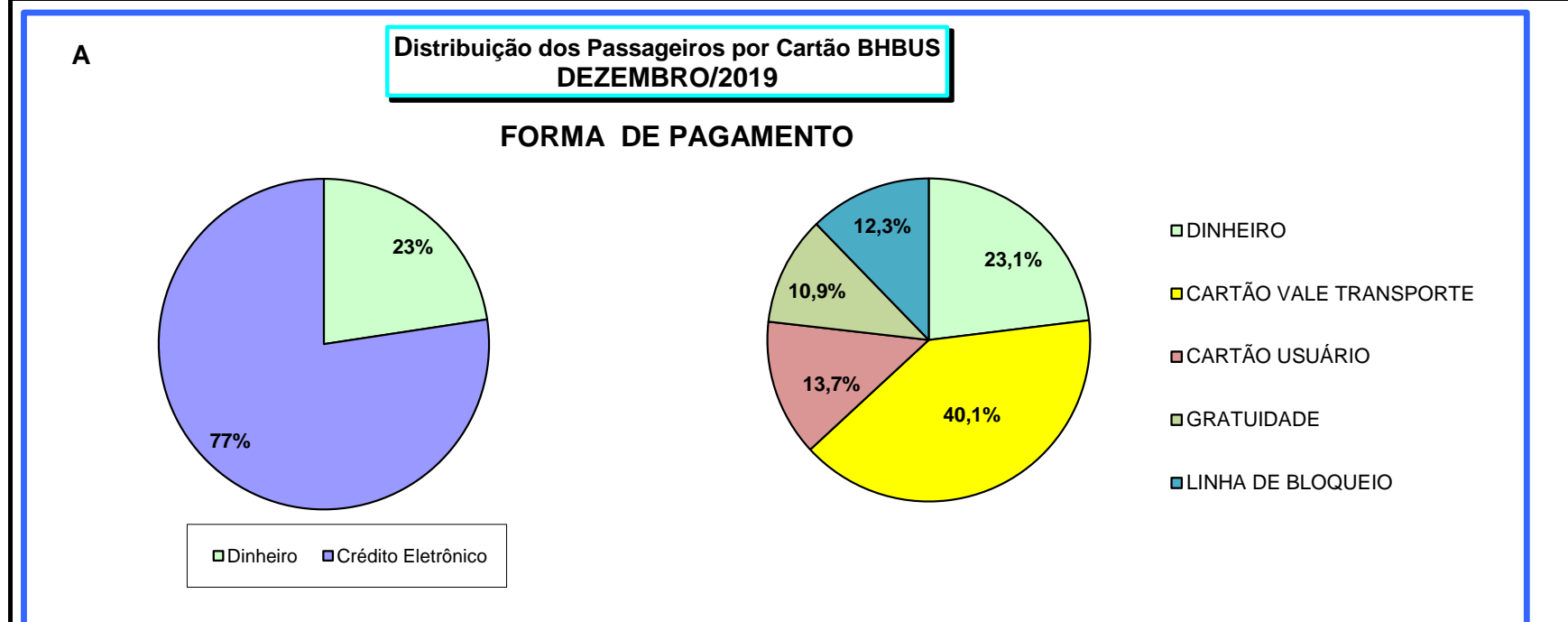


B Distribuição Percentual - Modalidade de Pagamento das Passagens



**SISTEMA DE TRANSPORTE POR ÔNIBUS CONVENCIONAL E BRT DE BH
DISTRIBUIÇÃO MENSAL DOS PASSAGEIROS POR TIPO DE CRÉDITO ELETRÔNICO**

| Mês | VEL | UEL | VTI | USI | UMI | UOM | VOM | VMI | UPE | UPI | GRA | BLQ | TOTAL |
|--------------|--------------------|-------------------|-------------------|------------------|----------------|------------------|------------------|------------------|------------------|---------------|-------------------|-------------------|--------------------|
| jan/2019 | 9.561.395 | 3.220.270 | 1.684.099 | 499.242 | 64.141 | 107.913 | 258.388 | 147.163 | 22.281 | 2.135 | 2.802.360 | 3.352.291 | 21.721.678 |
| fev/2019 | 9.598.149 | 3.544.204 | 1.661.702 | 518.518 | 71.113 | 118.524 | 260.757 | 150.937 | 49.585 | 3.817 | 2.736.250 | 3.347.886 | 22.061.442 |
| mar/2019 | 9.730.644 | 3.648.525 | 1.626.080 | 505.166 | 73.288 | 123.284 | 274.656 | 157.395 | 67.066 | 5.101 | 2.836.887 | 3.480.815 | 22.528.907 |
| abr/2019 | 10.074.123 | 3.823.824 | 1.728.403 | 548.356 | 79.006 | 127.291 | 275.903 | 163.060 | 128.940 | 9.586 | 2.988.051 | 3.538.359 | 23.484.902 |
| mai/2019 | 10.629.546 | 3.915.007 | 1.822.146 | 560.754 | 73.405 | 123.767 | 288.791 | 167.594 | 185.935 | 13.252 | 3.141.917 | 3.727.537 | 24.649.651 |
| jun/2019 | 9.525.771 | 3.420.645 | 1.591.029 | 473.703 | 59.096 | 100.855 | 238.274 | 135.595 | 170.174 | 11.967 | 2.851.405 | 3.337.430 | 21.915.944 |
| jul/2019 | 10.239.391 | 3.442.524 | 1.724.929 | 484.034 | 61.614 | 104.549 | 265.013 | 151.039 | 114.540 | 8.216 | 3.079.086 | 3.564.330 | 23.239.265 |
| ago/2019 | 10.341.634 | 3.640.152 | 1.713.420 | 493.191 | 64.973 | 108.083 | 263.310 | 151.024 | 172.041 | 12.114 | 3.105.729 | 3.597.566 | 23.663.237 |
| set/2019 | 9.969.219 | 3.723.222 | 1.686.772 | 513.537 | 64.370 | 105.695 | 247.423 | 144.857 | 169.227 | 11.367 | 3.053.513 | 3.538.471 | 23.227.673 |
| out/2019 | 10.564.064 | 4.016.253 | 1.797.474 | 565.791 | 64.633 | 107.663 | 254.500 | 150.222 | 134.069 | 9.372 | 3.288.034 | 3.754.573 | 24.706.648 |
| nov/2019 | 9.831.512 | 3.648.101 | 1.656.982 | 512.344 | 55.221 | 96.046 | 239.801 | 136.309 | 78.504 | 5.746 | 3.104.693 | 3.507.684 | 22.872.943 |
| dez/2019 | 9.211.718 | 3.144.166 | 1.515.967 | 447.747 | 46.011 | 80.585 | 213.712 | 119.469 | 54.202 | 4.144 | 3.014.469 | 3.385.138 | 21.237.328 |
| TOTAL | 119.277.166 | 43.186.893 | 20.209.003 | 6.122.383 | 776.871 | 1.304.255 | 3.080.528 | 1.774.664 | 1.346.564 | 96.817 | 36.002.394 | 42.132.080 | 275.309.618 |



VEL - Vale Eletrônico (Tarifa Integral paga com vale transporte eletrônico)

UEL - Usuário Eletrônico (Tarifa Integral paga com crédito eletrônico de passagem)

VTI - Vale Eletrônico Integração (Tarifa de Integração paga com vale transporte eletrônico)

USI - Usuário Eletrônico Integração (Tarifa de Integr. paga com créd. Eletrônico de passagem)

UMI - Usuário SBE Integração Metrô

VMI - VT SBE Integração Metrô

UOM - Usuário Ônibus Metrô

VOM - Vale Eletrônico Ônibus Metrô

UPE - Usuário Passe Estudantil

UPI - Usuário Passe Estudantil Integrado

GRA - Gratuidade

BLQ - Linhas de Bloqueio das Estações

DADOS DO SISTEMA DE BILHETAGEM ELETRÔNICA

MÊS dez-19

| VALE TRANSPORTE (VT) | PESSOA FISICA | | | | PESSOA JURIDICA | | | |
|--|---------------|----------------|------------------|----------------|-----------------|----------------|----------------|----------------|
| | TITULAR | % | CARTÕES | % | TITULAR | % | CARTÕES | % |
| CITCCB - Compra de crédito eletrônico carga a bordo | 0 | 0,00% | 0 | 0,00% | 1 | 0,00% | 20.792 | 2,55% |
| PORTAL / WEB - Compra de crédito eletrônico carga a bordo via Web | 535 | 5,33% | 1.899 | 12,72% | 28.664 | 48,00% | 721.044 | 88,56% |
| U.R.A- Unidade de Resposta Audível - Compra de crédito eletrônico telefone | 84 | 0,84% | 374 | 2,50% | 4.536 | 10,35% | 23.061 | 2,83% |
| POSTO DE VENDA - Pontos de venda de crédito eletrônico | 9.426 | 93,84% | 12.660 | 84,78% | 10.616 | 24,23% | 49.260 | 6,05% |
| TOTAL | 10.045 | 100,00% | 14.933 | 100,00% | 43.817 | 100,00% | 814.157 | 100,00% |
| USUÁRIO | | | | | | | | |
| PORTADOR - Cartões ao portador | 1 | - | 2.065.991 | 96,44% | | | | |
| IDENTIFICADO - Cartões identificados | 76.172 | - | 76.172 | 3,56% | | | | |
| TOTAL | 76.173 | - | 2.142.163 | 100,00% | | | | |
| PASSE ESTUDANTIL | | | | | | | | |
| POSTO DE VENDA | 1 | - | 43.263 | 100,00% | | | | |
| TOTAL | 1 | - | 43.263 | 100,00% | | | | |
| TOTAL TITULARES | | | | | 130.036 | | | |
| TOTAL CARTÕES VT | | | 829.090 | | | | 28% | |
| TOTAL CARTÕES USUÁRIO | | | 2.142.163 | | | | 71% | |
| TOTAL CARTÕES PASSE ESTUDANTIL | | | 43.263 | | | | 1% | |
| TOTAL CARTÕES | | | 3.014.516 | | | | 100% | |

| TIPO DE BENEFICIO | CARTÕES BENEFICIO | | | | UTILIZAÇÕES DE BENEFICIO EM 13/11/2019 | |
|---|-------------------|---------------|----------------|---------------|--|---------------|
| | TITULAR | % | CARTÕES | % | TOTAL | % |
| CARTEIRO | 2 | 0,1% | 857 | 0,3% | 1.063 | 0,09% |
| DEFICIENTES | 617 | 45,2% | 26.290 | 8,2% | 19.381 | 1,60% |
| DESEMB. TRAS/DIANT C/ ACOMPANHANTE | 553 | 40,5% | 4.770 | 1,5% | 813 | 0,07% |
| DESEMB. TRAS/DIANT S/ ACOMPANHANTE | 183 | 13,4% | 3.921 | 1,2% | 743 | 0,06% |
| JUSTIÇA DO TRABALHO (Oficial TRT) | 2 | 0,1% | 121 | 0,0% | 9 | 0,00% |
| JUSTIÇA FEDERAL (Oficial Justiça Federal) | 2 | 0,1% | 138 | 0,0% | 26 | 0,00% |
| AUDITOR FISCAL DO TRABALHO (Agentes inspeção I) | 3 | 0,2% | 168 | 0,1% | 31 | 0,00% |
| IDOSO | 2 | 0,1% | 285.094 | 88,6% | 112.412 | 9,26% |
| OUTRAS GRATUIDADES (*) | 1 | 0,1% | 319 | 0,1% | 10.457 | 0,86% |
| TOTAL | 1.365 | 100,0% | 321.678 | 100,0% | 144.935 | 11,94% |

(*): Operador de estação; Rodoviário municipal, Rodoviário metropolitano; Voluntário evento esportivo;

| CARTÕES OPERACIONAIS | | | | |
|------------------------------|-----------|---------------|---------------|---------------|
| TIPO DE OPERADOR | TITULAR | % | CARTÕES | % |
| AGENTE DE BORDO | 40 (*) | 97,9% | 252 | 1,6% |
| ACESSO TÉCNICO E OPERACIONAL | 1 | 2,4% | 61 | 0,4% |
| MOTORISTA | 40 | 95,2% | 3.845 | 24,3% |
| ADMINISTRATIVO | 40 | 95,2% | 11.577 | 73,1% |
| AUXILIAR DE OPERAÇÕES | 40 | 95,2% | 102 | 0,6% |
| FISCAL DA BHTRANS | 1 | 2,4% | 0 | 0,0% |
| TOTAL | 42 | 100,0% | 15.837 | 100,0% |

(*) Equivale às 40 empresas operadoras

| | |
|--------------------------------|------------------|
| TOTAL DE CARTÕES ATIVOS | 3.352.031 |
|--------------------------------|------------------|

| UTILIZAÇÃO DE CARTÕES EM 11/12/2019 (2ª QUARTA-FEIRA DO MÊS) | | | |
|--|----------------|--------|--|
| TIPO DE UTILIZAÇÃO | TOTAL | % | |
| UTILIZAÇÃO DE CARTÕES VT | 564.611 | 46,50% | |
| UTILIZAÇÃO DE CARTÕES USUÁRIO | 240.851 | 19,84% | |
| UTILIZAÇÃO DE CARTÕES GRATUIDADE | 144.935 | 11,94% | |
| TOTAL UTILIZAÇÃO CRÉDITOS ELETRÔNICOS | 950.397 | | |
| % UTILIZAÇÃO CRÉDITOS ELETRÔNICOS | 78,27% | | |

| PASSAGEIROS QUE UTILIZARAM MEIA TARIFA EM 11/12/2019 (2ª quarta-feira do mês) | | |
|---|----------------|-------|
| PASSAGEIROS QUE UTILIZARAM MEIA TARIFA COM CARTÃO VT | 83.715 | 6,89% |
| PASSAGEIROS QUE UTILIZARAM MEIA TARIFA COM CARTÃO USUÁRIO | 27.343 | 2,25% |
| TOTAL PASSAGEIROS QUE UTILIZARAM MEIA TARIFA | 111.058 | |

| PASSAGEIROS QUE UTILIZARAM MEIA TARIFA EM 14/12/2019 (2º sábado do mês) | | |
|---|---------------|-------|
| PASSAGEIROS QUE UTILIZARAM MEIA TARIFA COM CARTÃO VT | 36.965 | 5,58% |
| PASSAGEIROS QUE UTILIZARAM MEIA TARIFA COM CARTÃO USUÁRIO | 10.489 | 1,58% |
| TOTAL PASSAGEIROS QUE UTILIZARAM MEIA TARIFA SÁBADO | 47.454 | |

| PASSAGEIROS QUE UTILIZARAM MEIA TARIFA EM 15/12/2019 (2º domingo do mês) | | |
|--|---------------|-------|
| PASSAGEIROS QUE UTILIZARAM MEIA TARIFA COM CARTÃO VT | 19.044 | 5,37% |
| PASSAGEIROS QUE UTILIZARAM MEIA TARIFA COM CARTÃO USUÁRIO | 5.002 | 1,41% |
| TOTAL PASSAGEIROS QUE UTILIZARAM MEIA TARIFA DOMINGO | 24.046 | |

| | |
|---|---------------|
| Nº total de credenciais de gratuidade vigentes no transporte público de BH por utilização por pessoas com deficiência e doença renal crônica | 20.937 |
|---|---------------|

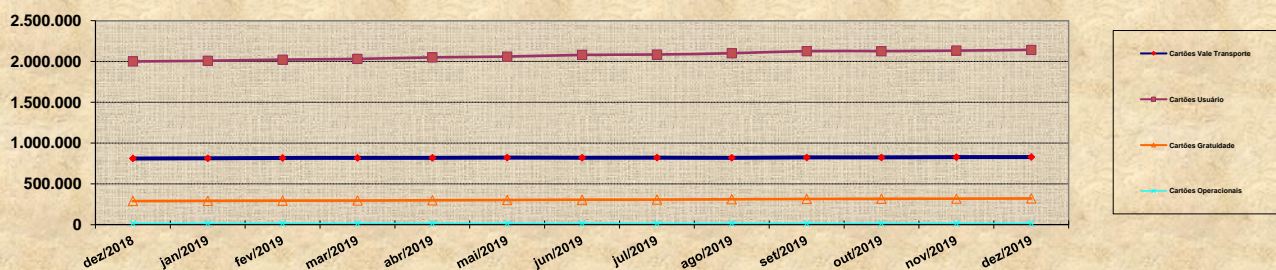
Fonte: Banco de Dados do Sistema de Bilhetagem Eletrônica / Transfácil

DADOS DO SISTEMA DE BILHETAGEM ELETRÔNICA - CARTÕES ATIVOS

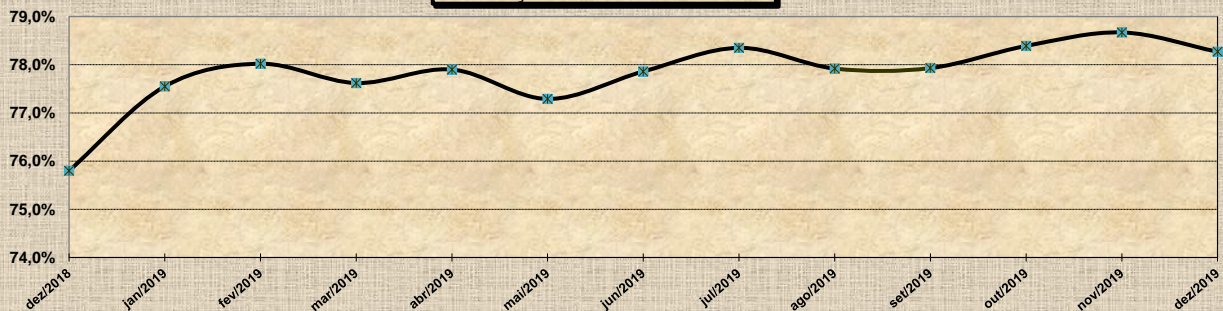
QUANTITATIVO MENSAL POR TIPO DE CARTÃO

| ÍTEM | | dez/2018 | jan/2019 | fev/2019 | mar/2019 | abr/2019 | mai/2019 | jun/2019 | jul/2019 | ago/2019 | set/2019 | out/2019 | nov/2019 | dez/2019 |
|-------------------------------|-------------------------|-----------|-----------|-----------|-----------|-----------|-----------|-----------|-----------|-----------|-----------|-----------|-----------|-----------|
| Em uso | Cartões Vale Transporte | 811.548 | 813.940 | 818.268 | 819.032 | 819.416 | 822.606 | 820.424 | 821.424 | 819.725 | 825.100 | 825.100 | 828.281 | 829.090 |
| | Cartões Usuário | 1.999.975 | 2.008.774 | 2.022.825 | 2.030.980 | 2.050.253 | 2.059.912 | 2.080.549 | 2.085.336 | 2.100.755 | 2.126.785 | 2.126.785 | 2.132.988 | 2.142.163 |
| | Cartões Gratuidade | 290.028 | 292.734 | 295.308 | 296.109 | 299.644 | 303.112 | 306.467 | 308.055 | 312.169 | 315.763 | 317.651 | 319.549 | 321.678 |
| | Cartões Operacionais | 16.557 | 16.385 | 16.534 | 16.480 | 16.327 | 16.090 | 15.941 | 15.852 | 15.717 | 16.047 | 16.013 | 16.028 | 15.837 |
| % Utilização do cartão BHBUS* | | 75,80% | 77,55% | 78,02% | 77,62% | 77,90% | 77,29% | 77,86% | 78,35% | 77,92% | 77,93% | 78,39% | 78,67% | 78,27% |
| % Passageiros "meia tarifa" | Dia Útil | 9,28% | 9,41% | 9,75% | 9,41% | 9,47% | 9,24% | 9,09% | 9,25% | 8,82% | 9,18% | 9,20% | 9,22% | 9,15% |
| | Sábado | 6,70% | 7,91% | 7,69% | 7,82% | 8,00% | 7,54% | 7,57% | 7,67% | 7,35% | 7,65% | 7,73% | 7,48% | 7,16% |
| | Domingo | 6,85% | 7,37% | 7,42% | 7,49% | 7,67% | 7,49% | 7,35% | 7,02% | 7,25% | 7,34% | 7,30% | 7,25% | 6,78% |

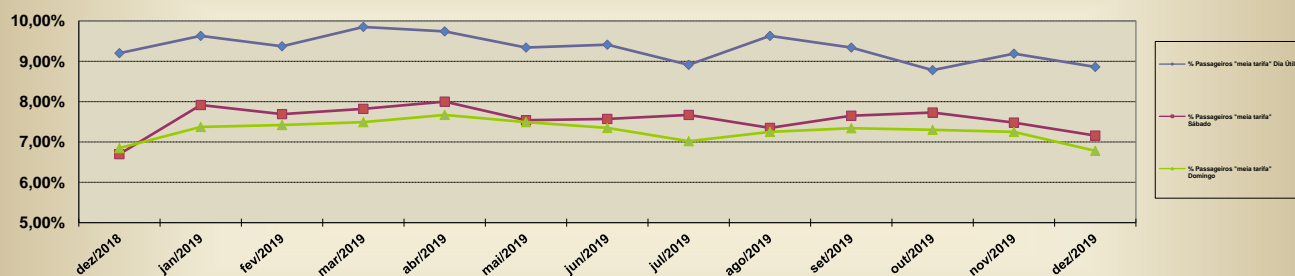
Cartões BHBUS em uso



% Utilização Cartão BHBUS - Dia Útil



% passageiros que usufruem do desconto no 2º deslocamento



**SISTEMA DE TRANSPORTE POR ÔNIBUS CONVENCIONAL E BRT DE BH
CARACTERÍSTICAS DOS PADRÕES DE VEÍCULOS**

| TIPO | | PADRÃO | CARACTERÍSTICAS |
|------------|--------------|---------|---|
| LEVE | | 10 E 20 | Peso bruto total até 10 t, potência igual ou superior a 115 cv , uma ou duas portas. |
| MÉDIO | | 27 | Peso bruto até 15 t, potência igual ou superior a 170 cv, motor dianteiro , duas ou três portas e caixa manual. |
| | | 81 | Ônibus médio, peso bruto total de 13 à 14,9 t, potência de 150 a 199 cv. com carroceria adaptada para portadores de deficiência física. |
| PESADO | CONVENCIONAL | 38 | Peso bruto até 20 t, potência igual ou superior a 200 cv , motor dianteiro, duas ou três portas e caixa manual. |
| | | 39 | Peso bruto até 23 t, potência igual ou superior a 210 cv , motor central ou traseiro, três portas e caixa manual. |
| | | 83 | Peso bruto até 23 t, potência igual ou superior a 210 cv , motor dianteiro eletrônico, duas ou três portas e caixa manual. |
| | PADRON | 85 | Peso bruto até 17 t, potência igual ou superior a 238 cv , motor dianteiro eletrônico, caixa automática, portas LD e LE . |
| ARTICULADO | | 70 E 84 | Peso bruto total até 28 t, potência igual ou superior a 354 cv, três eixos, conjunto chassi/carroceria com articulação, motor eletrônico traseiro, caixa automática, portas LD e LE . |

SISTEMA DE TRANSPORTE POR ÔNIBUS CONVENCIONAL E BRT DE BH FROTA TOTAL POR CONSÓRCIO

MÊS dez-19

| CONSÓRCIO | TOTAL | % |
|-------------------------|--------------|-------------|
| PAMPULHA | 828 | 28% |
| BHLESTE | 763 | 26% |
| DEZ | 757 | 26% |
| D. PEDRO II | 564 | 19% |
| TOTAL DO SISTEMA | 2.912 | 100% |

FROTA ACESSÍVEL POR CONSÓRCIO

| CONSÓRCIO | Frota com Elevador | Frota do BRT MOVE | Frota Acessível | % da Frota da Empresa | Frota Total |
|---------------------|--------------------|-------------------|-----------------|-----------------------|--------------|
| 801 - PAMPULHA | 686 | 142 | 828 | 100% | 828 |
| 802 - BH LESTE | 638 | 125 | 763 | 100% | 763 |
| 803 - CONSÓRCIO DEZ | 681 | 76 | 757 | 100% | 757 |
| 804 - DOM PEDRO II | 479 | 85 | 564 | 100% | 564 |
| TOTAL | 2.484 | 428 | 2.912 | 100% | 2.912 |

EVOLUÇÃO DA FROTA ACESSÍVEL NOS ÚLTIMOS 12 MESES

| MÊS/ANO | CONSÓRCIO | | | | | |
|---------|-----------|----------|---------------|--------------|-------|------------|
| | PAMPULHA | BH LESTE | CONSÓRCIO DEZ | DOM PEDRO II | TOTAL | % DA FROTA |
| jan/19 | 737 | 822 | 765 | 561 | 2.885 | 99,7% |
| fev/19 | 736 | 813 | 755 | 550 | 2.854 | 99,7% |
| mar/19 | 735 | 824 | 746 | 553 | 2.858 | 99,8% |
| abr/19 | 746 | 822 | 756 | 550 | 2.874 | 100,0% |
| mai/19 | 726 | 817 | 750 | 565 | 2.858 | 100,0% |
| jun/19 | 725 | 822 | 752 | 565 | 2.864 | 100,0% |
| jul/19 | 811 | 737 | 760 | 565 | 2.873 | 100,0% |
| ago/19 | 810 | 734 | 753 | 573 | 2.870 | 100,0% |
| set/19 | 811 | 733 | 754 | 579 | 2.877 | 100,0% |
| out/19 | 812 | 733 | 758 | 574 | 2.877 | 100,0% |
| nov/19 | 812 | 757 | 752 | 563 | 2.884 | 100,0% |
| dez/19 | 828 | 763 | 757 | 564 | 2.912 | 100,0% |

FROTA DE VEÍCULOS COM AR CONDICIONADO

| CONSÓRCIO | Frota do BRT MOVE | Frota Convencional | Frota Executivo | Frota Total Com AR | % da Frota da Empresa |
|---------------------|-------------------|--------------------|-----------------|--------------------|-----------------------|
| 801 - PAMPULHA | 142 | 197 | 3 | 342 | 41% |
| 802 - BH LESTE | 125 | 167 | 1 | 293 | 38% |
| 803 - CONSÓRCIO DEZ | 76 | 232 | 4 | 312 | 41% |
| 804 - DOM PEDRO II | 85 | 197 | | 282 | 50% |
| TOTAL | 428 | 793 | 8 | 1.229 | 42% |

SISTEMA DE TRANSPORTE POR ÔNIBUS CONVENCIONAL E BRT DE BH FROTA POR FABRICANTE - ÚLTIMOS 12 MESES

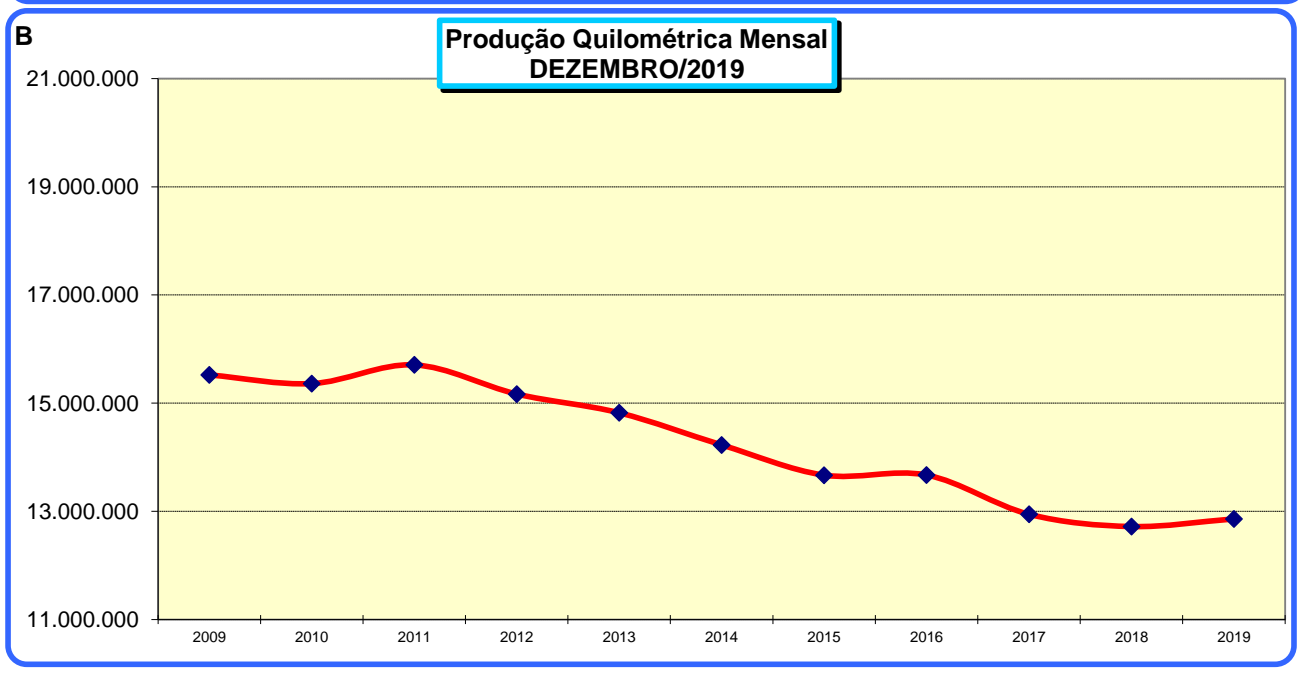
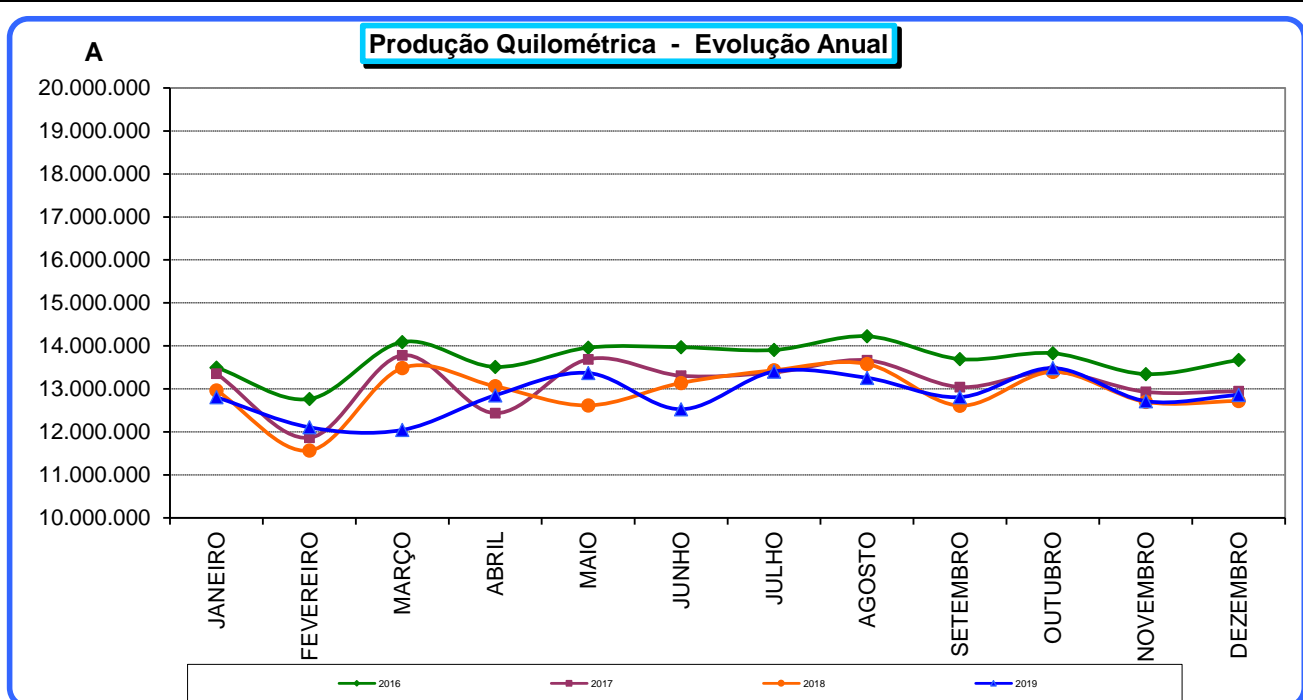
| Mês / Ano | FABRICANTE | | | | | |
|-----------|------------|-------|--------|----|--------|-------|
| | Mercedes | Volvo | Scânia | VW | Outros | Total |
| jan/2019 | 2.658 | 141 | 38 | 54 | 4 | 2.895 |
| fev/2019 | 2.627 | 141 | 38 | 54 | 4 | 2.864 |
| mar/2019 | 2.616 | 152 | 39 | 53 | 4 | 2.864 |
| abr/2019 | 2.626 | 152 | 39 | 53 | 4 | 2.874 |
| mai/2019 | 2.610 | 152 | 39 | 53 | 4 | 2.858 |
| jun/2019 | 2.609 | 152 | 39 | 60 | 4 | 2.864 |
| jul/2019 | 2.612 | 152 | 39 | 66 | 4 | 2.873 |
| ago/2019 | 2.609 | 152 | 39 | 66 | 4 | 2.870 |
| set/2019 | 2.617 | 149 | 39 | 68 | 4 | 2.877 |
| out/2019 | 2.618 | 141 | 39 | 75 | 4 | 2.877 |
| nov/2019 | 2.619 | 142 | 39 | 80 | 4 | 2.884 |
| dez/2019 | 2.644 | 142 | 39 | 83 | 4 | 2.912 |

FROTA POR PADRÃO - ÚLTIMOS 12 MESES

| Mês / Ano | PADRÃO | | | | | | | | | TOTAL |
|-----------|--------|----|-------|--------|----|-------|-----|------------|-----|-------|
| | LEVE | | MÉDIO | PESADO | | | | ARTICULADO | | |
| | 10 | 20 | 27 | 38 | 39 | 83 | 85 | 70 | 84 | |
| jan/2019 | 23 | 9 | 2 | 51 | 2 | 2.380 | 236 | 38 | 154 | 2.895 |
| fev/2019 | 23 | 9 | 2 | 51 | 2 | 2.349 | 236 | 38 | 154 | 2.864 |
| mar/2019 | 23 | 9 | 2 | 51 | 2 | 2.349 | 236 | 39 | 153 | 2.864 |
| abr/2019 | 23 | 9 | 2 | 51 | 2 | 2.359 | 236 | 39 | 153 | 2.874 |
| mai/2019 | 23 | 9 | 2 | 49 | 2 | 2.345 | 236 | 39 | 153 | 2.858 |
| jun/2019 | 23 | 9 | 2 | 49 | 2 | 2.351 | 236 | 39 | 153 | 2.864 |
| jul/2019 | 23 | 9 | 2 | 48 | 2 | 2.361 | 236 | 39 | 153 | 2.873 |
| ago/2019 | 23 | 9 | 1 | 48 | 2 | 2.359 | 236 | 39 | 153 | 2.870 |
| set/2019 | 23 | 9 | 1 | 48 | 1 | 2.367 | 236 | 39 | 153 | 2.877 |
| out/2019 | 23 | 9 | 1 | 45 | 0 | 2.371 | 236 | 39 | 153 | 2.877 |
| nov/2019 | 23 | 9 | 1 | 42 | 0 | 2.381 | 236 | 39 | 153 | 2.884 |
| dez/2019 | 23 | 9 | 1 | 42 | 0 | 2.409 | 236 | 39 | 153 | 2.912 |

**SISTEMA DE TRANSPORTE POR ÔNIBUS CONVENCIONAL E BRT DE BH
HISTÓRICO DA PRODUÇÃO QUILOMÉTRICA MENSAL**

| MÊS/ANO | 2009 | 2010 | 2011 | 2012 | 2013 | 2014 | 2015 | 2016 | 2017 | 2018 | 2019 |
|--------------|--------------------|--------------------|--------------------|--------------------|--------------------|--------------------|--------------------|--------------------|--------------------|--------------------|--------------------|
| JANEIRO | 18.709.958 | 15.223.497 | 14.803.559 | 15.346.984 | 15.078.473 | 14.873.465 | 14.224.063 | 13.497.545 | 13.352.426 | 12.965.440 | 12.805.472 |
| FEVEREIRO | 16.811.386 | 13.123.156 | 14.214.599 | 14.641.913 | 13.843.479 | 13.477.885 | 12.839.692 | 12.765.355 | 11.863.118 | 11.565.779 | 12.107.267 |
| MARÇO | 19.627.681 | 15.913.450 | 15.407.775 | 15.730.594 | 15.484.664 | 14.757.032 | 14.764.041 | 14.090.892 | 13.782.381 | 13.485.335 | 12.045.603 |
| ABRIL | 15.547.875 | 14.970.082 | 15.082.330 | 14.978.597 | 15.602.656 | 14.634.498 | 13.812.067 | 13.511.344 | 12.435.050 | 13.060.800 | 12.850.939 |
| MAIO | 15.765.137 | 15.557.393 | 16.191.183 | 16.049.783 | 15.270.274 | 15.187.564 | 14.275.947 | 13.958.773 | 13.690.090 | 12.615.757 | 13.369.456 |
| JUNHO | 15.519.123 | 15.195.908 | 15.469.484 | 15.300.714 | 14.416.084 | 14.034.481 | 13.933.866 | 13.969.164 | 13.305.850 | 13.138.452 | 12.526.533 |
| JULHO | 16.237.141 | 15.727.583 | 15.769.815 | 15.773.254 | 15.460.491 | 15.292.749 | 14.656.015 | 13.905.614 | 13.383.790 | 13.433.564 | 13.403.399 |
| AGOSTO | 15.821.522 | 15.723.706 | 16.178.422 | 16.085.480 | 15.122.520 | 14.622.456 | 14.252.619 | 14.224.570 | 13.666.383 | 13.579.407 | 13.257.924 |
| SETEMBRO | 15.447.605 | 15.133.776 | 15.614.252 | 15.073.265 | 14.615.768 | 14.549.745 | 13.902.044 | 13.692.577 | 13.044.089 | 12.611.557 | 12.808.730 |
| OUTUBRO | 15.810.863 | 15.296.493 | 15.798.770 | 16.124.432 | 15.495.042 | 15.025.664 | 14.239.997 | 13.829.428 | 13.402.513 | 13.396.744 | 13.485.167 |
| NOVEMBRO | 15.144.723 | 14.799.607 | 15.292.786 | 15.160.714 | 14.530.569 | 13.963.160 | 13.462.490 | 13.345.030 | 12.931.710 | 12.697.627 | 12.715.713 |
| DEZEMBRO | 15.522.765 | 15.361.966 | 15.707.818 | 15.169.256 | 14.821.969 | 14.228.670 | 13.669.723 | 13.671.675 | 12.946.438 | 12.719.761 | 12.860.296 |
| TOTAL | 195.965.777 | 182.026.617 | 185.530.793 | 185.434.985 | 179.741.989 | 174.647.369 | 168.032.564 | 164.461.967 | 157.803.838 | 155.270.223 | 154.236.499 |



SISTEMA DE TRANSPORTE POR ÔNIBUS CONVENCIONAL E BRT DE BH VIAGENS ESPECIFICADAS X REALIZADAS

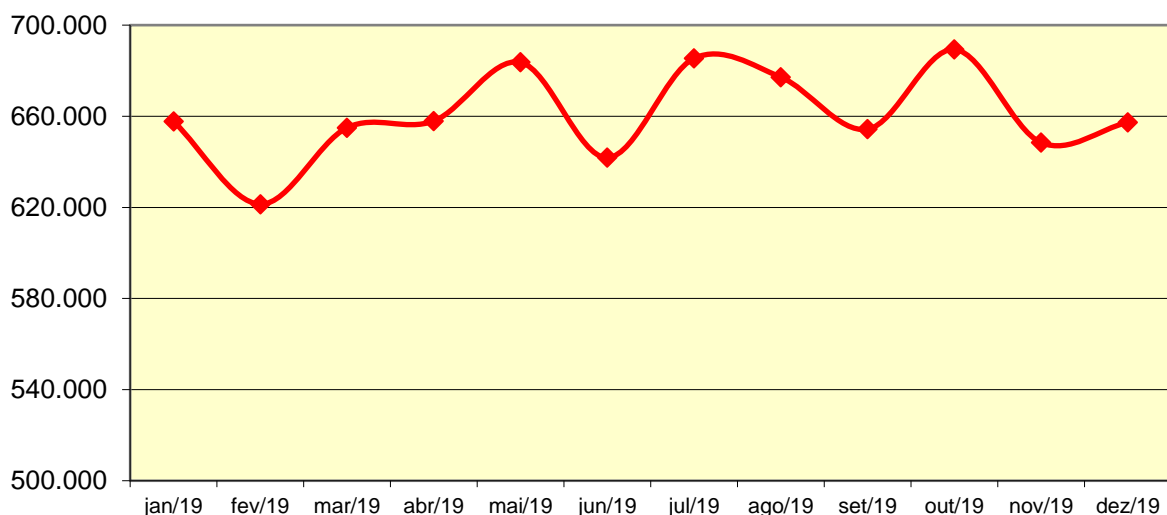
MÊS dez-19

| CONSÓRCIO | Especificadas | Realizadas | % Real./Espec. |
|---------------|----------------|----------------|----------------|
| PAMPULHA | 190.863 | 190.726 | 99,93% |
| BH LESTE | 190.149 | 189.769 | 99,80% |
| CONSÓRCIO DEZ | 174.401 | 173.984 | 99,76% |
| DOM PEDRO II | 103.319 | 102.874 | 99,57% |
| TOTAL | 658.732 | 657.353 | 99,79% |

VIAGENS REALIZADAS NOS ÚLTIMOS 12 MESES POR CONSÓRCIO E TOTAL

| MÊS/ANO | CONSÓRCIOS | | | | |
|---------|------------|----------|---------------|--------------|---------|
| | PAMPULHA | BH LESTE | CONSÓRCIO DEZ | DOM PEDRO II | TOTAL |
| jan/19 | 190.593 | 189.336 | 173.645 | 104.180 | 657.754 |
| fev/19 | 182.945 | 177.539 | 163.050 | 97.867 | 621.401 |
| mar/19 | 191.041 | 188.761 | 171.198 | 103.958 | 654.958 |
| abr/19 | 192.503 | 188.722 | 172.746 | 103.951 | 657.922 |
| mai/19 | 200.396 | 195.981 | 179.644 | 107.645 | 683.666 |
| jun/19 | 186.063 | 185.239 | 168.863 | 101.638 | 641.803 |
| jul/19 | 200.354 | 196.797 | 180.234 | 108.032 | 685.417 |
| ago/19 | 197.690 | 194.524 | 178.975 | 105.973 | 677.162 |
| set/19 | 191.318 | 188.041 | 172.574 | 102.372 | 654.305 |
| out/19 | 202.973 | 197.468 | 181.371 | 107.531 | 689.343 |
| nov/19 | 189.346 | 186.709 | 171.022 | 101.370 | 648.447 |
| dez/19 | 190.726 | 189.769 | 173.984 | 102.874 | 657.353 |

VIAGENS REALIZADAS NOS ÚLTIMOS 12 MESES



SISTEMA DE TRANSPORTE POR ÔNIBUS CONVENCIONAL E BRT DE BH
RECEITAS APURADAS POR CONSÓRCIO E TOTAL
RELATÓRIO DE ACOMPANHAMENTO FINANCEIRO - RAF

MÊS

dez-19

| DADOS DO RAF | CONSÓRCIO | | | | |
|--|----------------------|----------------------|----------------------|----------------------|----------------------|
| | PAMPULHA | BH LESTE | DEZ | DOM PEDRO II | TOTAL |
| RECEITA EM DINHEIRO | 5.401.520,55 | 7.101.882,90 | 7.625.344,55 | 4.849.848,25 | 24.978.596,25 |
| RECEITA EM CRÉDITOS ELETRÔNICOS | 17.461.139,97 | 19.844.121,84 | 15.706.411,32 | 8.951.983,76 | 61.963.656,89 |
| TOTAL RECEITA OPERACIONAL BRUTA | 22.862.660,52 | 26.946.004,74 | 23.331.755,87 | 13.801.832,01 | 86.942.253,14 |
| RECURSOS E ACERTOS | 710,50 | 822,50 | 719,50 | 427,00 | 2.679,50 |
| CGO * | - | - | - | - | - |
| FGE | 228.633,70 | 269.468,26 | 233.324,77 | 138.022,61 | 869.449,34 |
| RECEITA OPERACIONAL LÍQUIDA | 22.634.737,32 | 26.677.358,98 | 23.099.150,60 | 13.664.236,40 | 86.075.483,30 |

HISTÓRICO DAS RECEITAS TARIFÁRIAS APURADAS - CONTRATO DE CONCESSÃO

| MÊS | RECEITA EM DINHEIRO | RECEITA EM CRÉDITOS ELETRÔNICOS | TOTAL RECEITA OPERACIONAL BRUTA | RECURSOS E ACERTOS | CGO | FGE | RECEITA OPERACIONAL LÍQUIDA |
|-----------------------------------|-------------------------|---------------------------------|---------------------------------|---------------------|-----------------------|-----------------------|-----------------------------|
| nov a dez/08 | 55.873.804,15 | 47.078.828,24 | 102.952.632,39 | - | 2.059.052,71 | 1.029.526,33 | 99.864.053,35 |
| jan a dez/09 | 444.471.358,70 | 432.120.230,53 | 876.591.589,23 | 1.099.385,55 | 17.547.002,99 | 8.781.166,53 | 851.362.805,26 |
| jan a dez/10 | 421.519.597,85 | 455.599.167,69 | 877.118.765,54 | 3.088.993,00 | 17.604.155,50 | 8.802.078,32 | 853.801.524,72 |
| jan a dez/11 | 438.299.122,30 | 504.922.346,67 | 943.221.468,97 | 1.270.277,00 | 18.889.836,56 | 9.444.919,60 | 916.156.989,81 |
| jan a dez/12 | 455.925.775,90 | 552.249.766,04 | 1.008.175.541,94 | 643.299,94 | 20.176.371,80 | 10.088.183,31 | 978.554.286,77 |
| jan a dez/13 | 445.691.265,15 | 558.942.472,76 | 1.004.633.737,91 | 702.535,50 | 20.106.690,39 | 10.053.345,20 | 975.176.237,82 |
| jan a dez/14 | 407.927.999,30 | 577.595.405,18 | 985.523.404,48 | 1.713.828,23 | 4.586.918,21 | 9.872.370,45 | 972.777.944,05 |
| jan a dez/15 | 392.897.403,35 | 664.804.656,35 | 1.057.702.059,70 | 429.663,51 | - | 10.581.238,60 | 1.047.550.484,61 |
| jan a dez/16 | 389.024.372,45 | 734.808.018,05 | 1.123.832.390,50 | 92.012,00 | - | 11.239.244,34 | 1.112.685.158,16 |
| jan a dez/17 | 347.957.770,70 | 757.704.796,22 | 1.105.662.566,92 | 81.189,00 | - | 11.057.437,99 | 1.094.686.317,93 |
| jan a dez/18 | 312.090.826,25 | 775.267.044,05 | 1.087.357.870,30 | 50.502,50 | - | 10.874.092,56 | 1.076.534.280,24 |
| jan/19 | 25.301.278,60 | 59.494.424,42 | 84.795.703,02 | 1.691,49 | - | 847.974,00 | 83.949.420,51 |
| fev/19 | 25.960.407,85 | 64.170.534,88 | 90.130.942,73 | 12.912,50 | - | 901.438,52 | 89.242.416,71 |
| mar/19 | 26.265.156,40 | 66.645.913,20 | 92.911.069,60 | 7.403,50 | - | 929.184,77 | 91.989.288,33 |
| abr/19 | 26.936.823,60 | 69.836.798,36 | 96.773.621,96 | 5.601,50 | - | 967.792,29 | 95.811.431,17 |
| mai/19 | 27.859.441,40 | 73.321.759,38 | 101.181.200,78 | 46.656,50 | - | 1.012.278,64 | 100.215.578,64 |
| jun/19 | 24.646.704,10 | 64.969.107,48 | 89.615.811,58 | 6.978,50 | - | 896.227,87 | 88.726.562,21 |
| jul/19 | 25.757.734,35 | 68.897.012,64 | 94.654.746,99 | 23.662,50 | - | 946.784,15 | 93.731.625,34 |
| ago/19 | 26.167.028,00 | 69.799.576,82 | 95.966.604,82 | 16.577,50 | - | 959.831,88 | 95.023.350,44 |
| set/19 | 26.187.894,80 | 68.912.476,22 | 95.100.371,02 | 44.437,50 | - | 951.448,03 | 94.193.360,49 |
| out/19 | 27.248.703,35 | 73.259.402,94 | 100.508.106,29 | 12.453,00 | - | 1.005.205,58 | 99.515.353,71 |
| nov/19 | 25.639.678,10 | 67.509.920,16 | 93.149.598,26 | 6.181,00 | - | 931.557,85 | 92.224.221,41 |
| dez/19 | 24.978.596,25 | 61.963.656,89 | 86.942.253,14 | 2.679,50 | - | 869.449,34 | 86.075.483,30 |
| Total de nov/08 a dez/2019 | 4.424.628.742,90 | 6.869.873.315,17 | 11.294.502.058,07 | 9.358.921,22 | 100.970.028,16 | 113.042.776,15 | 11.089.848.174,98 |

**SISTEMA DE TRANSPORTE POR ÔNIBUS CONVENCIONAL E BRT DE BH
TARIFA MÉDIA DO SISTEMA**

MÊS dez-19

| CONSÓRCIOS | | | | TOTAL DO SISTEMA |
|-------------------|----------------|------------|--------------------|-------------------------|
| PAMPULHA | BHLESTE | DEZ | D. PEDRO II | |
| 2,8475 | 3,3015 | 3,2050 | 3,4754 | 3,1682 |

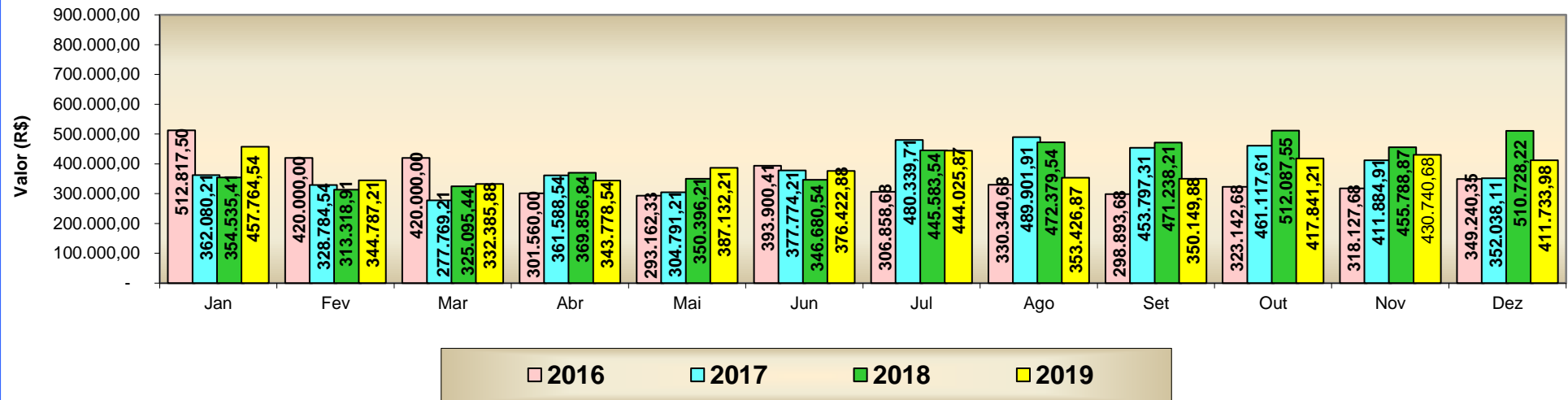
HISTÓRICO DAS TARIFAS MÉDIAS POR CONSÓRCIO/SISTEMA

| MÊS/ANO | CONSÓRCIOS | | | | TOTAL DO SISTEMA |
|----------------|-------------------|----------------|------------|--------------------|-------------------------|
| | PAMPULHA | BHLESTE | DEZ | D. PEDRO II | |
| dez/18 | 2,6171 | 3,0456 | 2,9385 | 3,1950 | 2,9135 |
| jan/19 | 2,7218 | 3,1575 | 3,0507 | 3,3127 | 3,0228 |
| fev/19 | 2,8524 | 3,2974 | 3,1892 | 3,4542 | 3,1593 |
| mar/19 | 2,9079 | 3,3275 | 3,2122 | 3,4932 | 3,1950 |
| abr/19 | 2,9169 | 3,3359 | 3,2304 | 3,4932 | 3,2048 |
| mai/19 | 2,9135 | 3,3309 | 3,2338 | 3,4953 | 3,2040 |
| jun/19 | 2,9199 | 3,2998 | 3,2295 | 3,4902 | 3,1955 |
| jul/19 | 2,8574 | 3,2534 | 3,1715 | 3,4186 | 3,1372 |
| ago/19 | 2,9004 | 3,2746 | 3,2281 | 3,4840 | 3,1807 |
| set/19 | 2,9079 | 3,3218 | 3,2309 | 3,4861 | 3,1974 |
| out/19 | 2,8968 | 3,3216 | 3,2253 | 3,4936 | 3,1936 |
| nov/19 | 2,8884 | 3,3123 | 3,2214 | 3,4839 | 3,1862 |
| dez/19 | 2,8475 | 3,3015 | 3,2050 | 3,4754 | 3,1682 |

SISTEMA DE TRANSPORTE POR ÔNIBUS CONVENCIONAL E BRT DE BH HISTÓRICO DA COMERCIALIZAÇÃO DA MÍDIA ÔNIBUS

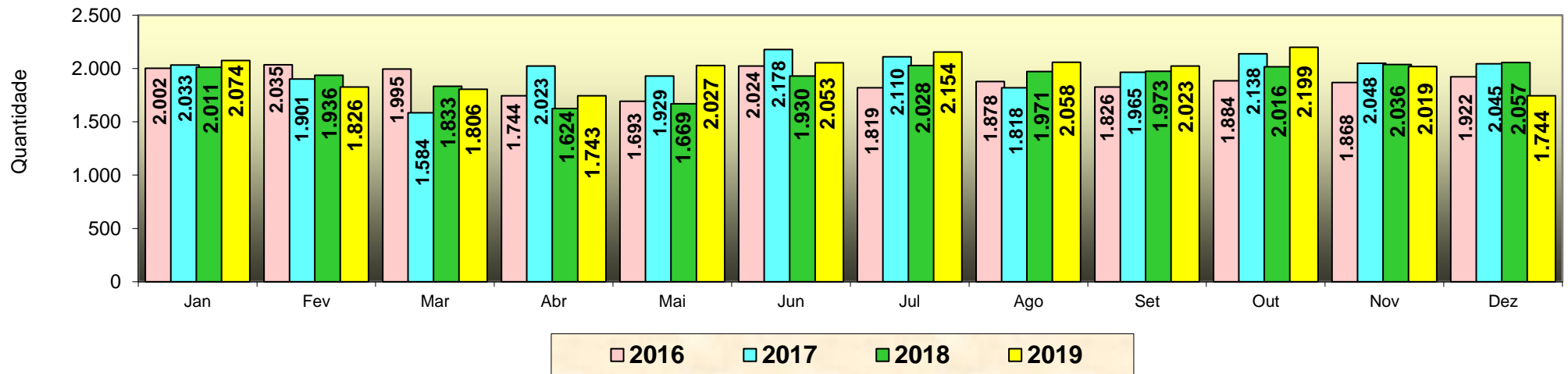
A

RECEITA



B

VEÍCULOS COM MÍDIA COMERCIALIZADA



Obs: Neste mês foram comercializados 1.744 unidades de mídia, com 744 veículos tipo TT/JT e 1.000 veículos com mídia tipo TVBUS. Sendo 191 veículos com mídia institucional.