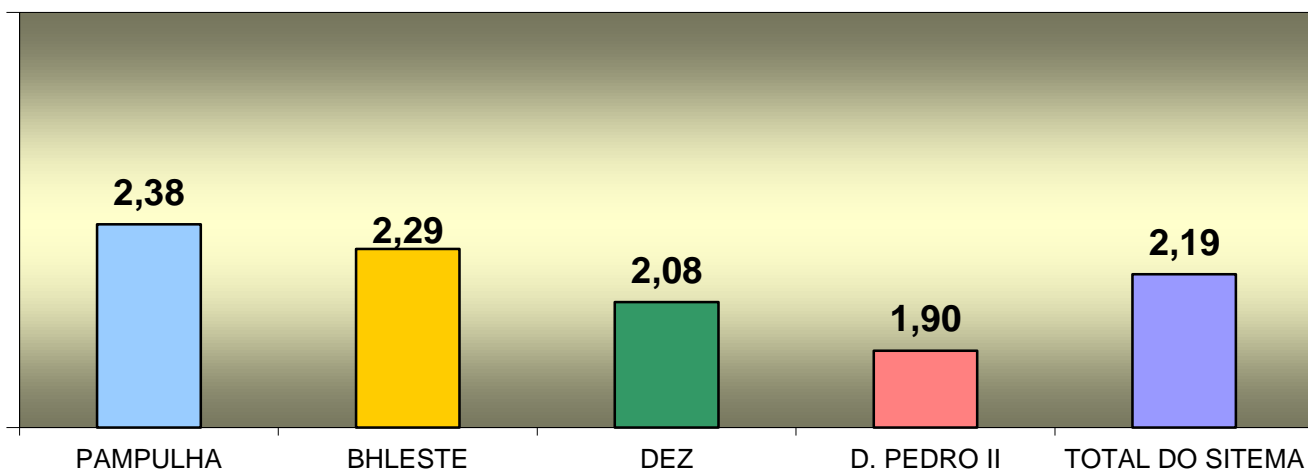


## SUMÁRIO

<b>INFORMAÇÕES GERAIS DO MÊS</b>	<b>02</b>
<b>PASSAGEIROS REGISTRADOS</b>	<b>03</b>
<b>HISTÓRICO MENSAL/ANUAL DE PASSAGEIROS REGISTRADOS</b>	<b>04</b>
<b>PASSAGEIROS REGISTRADOS POR TIPO DE DIA</b>	<b>05</b>
<b>MOVIMENTO DIÁRIO DE PASSAGEIROS REGISTRADOS</b>	<b>06</b>
<b>PASSAGEIROS DO MOVE - AV. CRISTIANO MACHADO</b>	<b>07</b>
<b>PASSAGEIROS DO MOVE - AV. ANTÔNIO CARLOS</b>	<b>08</b>
<b>PASSAGEIROS REGISTRADOS POR LINHA</b>	<b>09</b>
<b>PASSAGEIROS EQUIVALENTE POR MÊS/TARIFA/TIPO DE DIA</b>	<b>16</b>
<b>PASSAGEIRO REGISTRADO E EQUIVALENTE NO MÊS</b>	<b>17</b>
<b>DISTRIBUIÇÃO DOS PASSAGEIROS POR MEIO DE PAGAMENTO</b>	<b>18</b>
<b>DISTRIBUIÇÃO MENSAL DOS PASSAGEIORS POR CRÉDITO ELETRÔNICO</b>	<b>19</b>
<b>DADOS DO SISTEMA DE BILHETAGEM ELETRÔNICA</b>	<b>20</b>
<b>QUANTITATIVO MENSAL POR TIPO DE CARTÃO</b>	<b>21</b>
<b>CARACTERÍSTICAS DOS PADRÕES DE VEÍCULOS</b>	<b>22</b>
<b>FROTA TOTAL POR CONSÓRCIO</b>	<b>23</b>
<b>FROTA POR FABRICANTE</b>	<b>24</b>
<b>HISTÓRICO DA PRODUÇÃO QUILOMÉTRICA MENSAL</b>	<b>25</b>
<b>VIAGENS ESPECIFICADAS X REALIZADAS</b>	<b>26</b>
<b>RELATÓRIO DE ACOMPANHAMENTO FINANCEIRO - RAF</b>	<b>27</b>
<b>TARIFA MÉDIA DO SISTEMA</b>	<b>28</b>
<b>HISTÓRICO DA COMERCIALIZAÇÃO DA MÍDIA ÔNIBUS</b>	<b>29</b>

<b>SISTEMA DE TRANSPORTE POR ÔNIBUS CONVENCIONAL E BRT DE BH</b>					
<b>INFORMAÇÕES GERAIS</b>				<b>MÊS</b>	<b>jan-19</b>
<b>ITENS</b>	<b>CONSÓRCIOS</b>				<b>TOTAL DO SISTEMA</b>
	<b>PAMPULHA</b>	<b>BHLESTE</b>	<b>DEZ</b>	<b>D. PEDRO II</b>	
<b>R T S</b>	<b>VENDA NOVA/ PAMPULHA</b>	<b>NORTE/ NORDESTE/ LESTE</b>	<b>BARREIRO/ OESTE</b>	<b>NOROESTE</b>	
<b>Empresas Operadoras</b>	11	9	10	9	<b>39</b>
<b>Passageiros Registrados -</b> passageiros pagantes e gratuitos que passam pela roleta	8.300.602	8.179.219	7.469.687	4.102.130	<b>28.051.638</b>
<b>Gratuidades Registradas -</b> passageiros gratuitos que utilizam esse benefício passando pela roleta	692.606	934.167	686.509	489.078	<b>2.802.360</b>
<b>Passageiros Equivalentes -</b> quantitativo de passageiros pagantes proporcional ao valor da tarifa cheia	6.686.955	6.372.176	5.987.550	3.206.182	<b>22.252.862</b>
<b>Viagens Especificadas</b>	190.511	189.527	173.847	104.562	<b>658.447</b>
<b>Viagens Realizadas</b>	190.593	189.336	173.645	104.180	<b>657.754</b>
<b>Produção Quilométrica</b>	3.482.959	3.574.060	3.585.001	2.163.452	<b>12.805.472</b>
<b>PMM - Percurso Médio Mensal</b>	4.726	4.296	4.686	3.856	<b>4.423</b>
<b>IPK - Média do Sistema</b>	2,38	2,29	2,08	1,90	<b>2,19</b>
<b>Frota</b>	737	832	765	561	<b>2.895</b>
<b>Idade Média da Frota</b>	6 a e 1 mês	6 a e 4 meses	5 a e 10 meses	4 a e 9 meses	<b>5 a e 10 meses</b>
<b>Linhas transporte coletivo</b>	79	85	78	52	<b>294</b>
<b>Linhas do MOVE - linhas das</b> estações de transferência	24	13	0	0	<b>37</b>
<b>Linhas de Bloqueio - linhas de</b> roleta das estações	6	3	4	-	<b>13</b>
<b>Total de Linhas por Consórcio</b>	109	101	82	52	<b>344</b>

**ÍNDICE DE PASSAGEIRO POR QUILOMETRO - IPK**



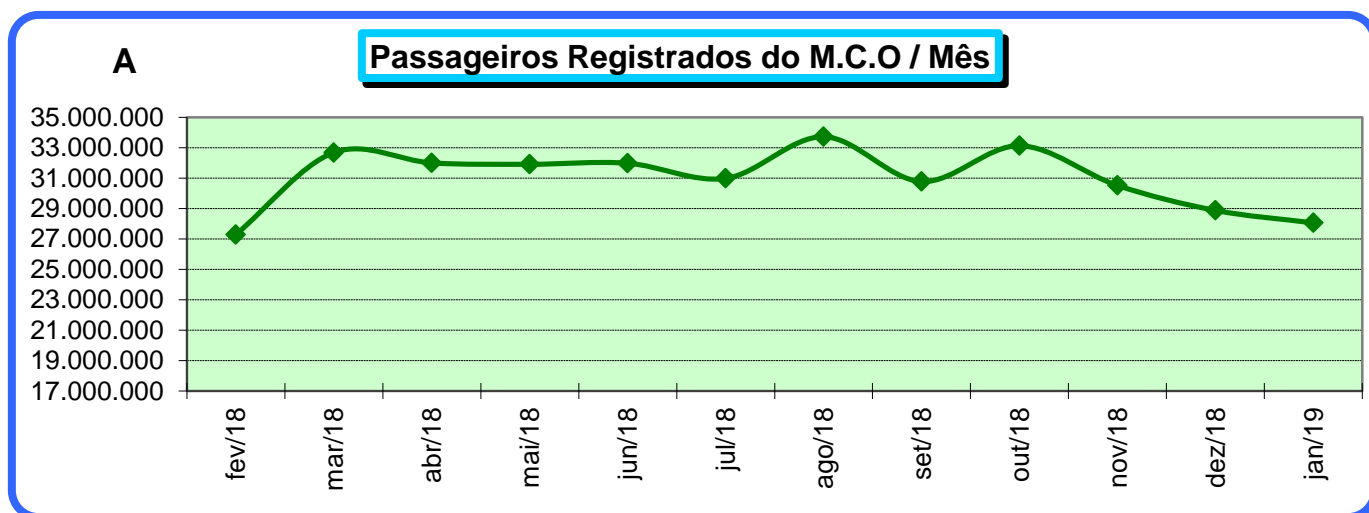
**SISTEMA DE TRANSPORTE POR ÔNIBUS CONVENCIONAL E BRT DE BH  
PASSAGEIRO MENSAL REGISTRADO POR CONSÓRCIO**

**MÊS jan-19**

CONSÓRCIOS				TOTAL DO SISTEMA
PAMPULHA	BHLESTE	DEZ	D. PEDRO II	
8.300.602	8.179.219	7.469.687	4.102.130	28.051.638
29,6%	29,2%	26,6%	14,6%	

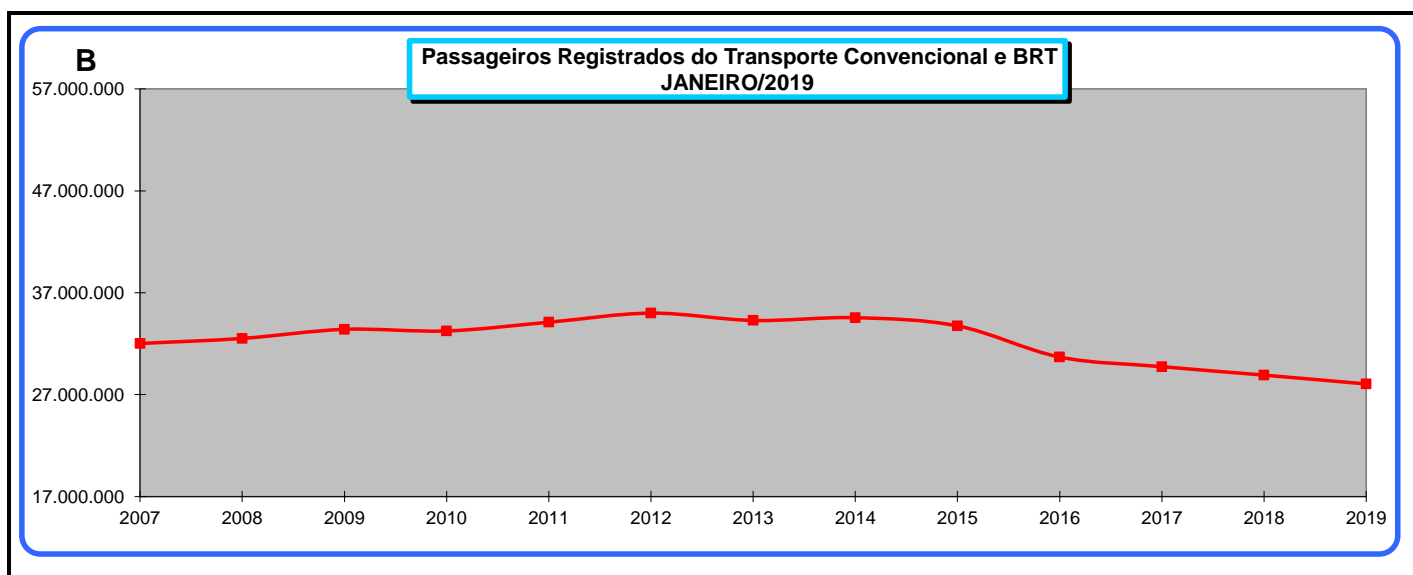
**PASSAGEIROS REGISTRADOS NOS ÚLTIMOS DOZE MESES  
POR CONSÓRCIO E TOTAL DO SISTEMA**

MÊS/ANO	CONSÓRCIOS				TOTAL DO SISTEMA
	PAMPULHA	BHLESTE	DEZ	D. PEDRO II	
fev/18	8.173.627	7.894.567	7.239.906	3.978.842	27.286.942
mar/18	9.892.634	9.378.421	8.665.303	4.739.274	32.675.632
abr/18	9.686.125	9.154.759	8.471.878	4.681.066	31.993.828
mai/18	9.589.031	9.106.975	8.501.512	4.707.605	31.905.123
jun/18	9.589.062	9.167.727	8.513.086	4.703.450	31.973.325
jul/18	9.167.284	8.977.680	8.273.271	4.557.208	30.975.443
ago/18	10.043.806	9.718.436	8.969.255	4.983.129	33.714.626
set/18	9.177.027	8.859.630	8.215.020	4.518.315	30.769.992
out/18	9.896.772	9.518.754	8.838.752	4.866.896	33.121.174
nov/18	9.084.757	8.822.827	8.136.319	4.468.279	30.512.182
dez/18	8.443.845	8.505.579	7.707.986	4.214.545	28.871.955
jan/19	8.300.602	8.179.219	7.469.687	4.102.130	28.051.638



**SISTEMA DE TRANSPORTE POR ÔNIBUS CONVENCIONAL E BRT DE BH  
HISTÓRICO MENSAL/ANUAL DE PASSAGEIROS REGISTRADOS**

MÊS / ANO	2007	2008	2009	2010	2011	2012	2013	2014	2015	2016	2017	2018	2019
JANEIRO	32.020.178	32.517.262	33.409.744	33.251.262	34.106.047	34.999.402	34.280.015	34.551.177	33.746.576	30.692.468	29.746.368	28.916.422	28.051.638
FEVEREIRO	30.560.806	32.151.358	32.220.771	30.056.122	36.178.886	34.625.247	32.538.057	34.628.139	32.699.008	32.241.900	28.671.859	27.286.942	
MARÇO	38.383.957	36.036.767	39.673.818	39.730.589	37.965.586	38.885.276	37.678.738	36.041.114	40.489.413	36.991.702	34.278.180	32.675.632	
ABRIL	34.232.560	36.925.171	36.327.728	36.158.458	37.371.342	36.733.683	39.324.788	36.885.820	36.618.957	34.481.371	28.986.438	31.993.828	
MAIO	38.121.796	36.186.966	37.950.669	38.762.730	40.967.268	41.198.912	38.136.369	38.779.133	37.683.761	35.597.916	34.087.897	31.905.123	
JUNHO	35.495.439	36.674.645	37.320.764	36.903.122	38.299.677	38.300.326	34.998.525	34.224.440	36.466.091	35.845.317	32.007.900	31.973.325	
JULHO	34.552.333	36.228.806	37.526.727	37.357.551	37.106.728	37.571.147	36.705.316	37.490.678	37.573.030	33.222.601	30.468.692	30.975.443	
AGOSTO	37.959.409	36.808.940	37.762.630	40.183.899	40.673.444	40.156.734	38.032.796	38.758.684	37.952.583	35.996.278	33.386.651	33.714.626	
SETEMBRO	35.132.665	38.154.788	38.139.706	38.609.376	39.196.467	37.011.411	37.159.806	40.556.698	37.281.217	34.532.686	31.373.473	30.769.992	
OUTUBRO	37.818.046	39.339.674	38.467.900	38.501.893	38.451.175	40.192.046	39.162.070	41.285.332	37.713.667	33.749.068	31.933.306	33.121.174	
NOVEMBRO	36.007.416	37.557.784	37.800.055	37.837.534	38.054.607	37.505.956	36.618.394	38.415.426	36.262.960	32.740.403	31.063.067	30.512.182	
DEZEMBRO	35.309.092	36.805.955	36.547.271	37.950.893	37.471.479	36.039.700	34.875.850	36.699.411	34.449.934	32.181.734	29.472.664	28.871.955	
<b>TOTAL</b>	<b>422.808.316</b>	<b>435.388.116</b>	<b>443.147.783</b>	<b>445.303.429</b>	<b>455.842.706</b>	<b>453.219.840</b>	<b>439.510.724</b>	<b>448.316.052</b>	<b>438.937.197</b>	<b>408.273.444</b>	<b>375.476.495</b>	<b>372.716.644</b>	<b>28.051.638</b>



**MÉDIA DE PASSAGEIROS REGISTRADOS POR VEÍCULO/MÊS/CONSÓRCIO  
HISTÓRICO DOS ÚLTIMOS 12 MESES**

MÊS/ANO	CONSÓRCIOS				MÉDIA DO SISTEMA
	PAMPULHA	BHLESTE	DEZ	D. PEDRO II	
fev/18	11.045	9.710	9.628	7.156	<b>9.538</b>
mar/18	13.387	11.521	11.523	8.509	<b>11.417</b>
abr/18	13.107	11.178	11.281	8.419	<b>11.167</b>
mai/18	12.993	11.120	11.320	8.497	<b>11.148</b>
jun/18	12.993	11.194	11.336	8.567	<b>11.191</b>
jul/18	12.439	10.962	11.046	8.301	<b>10.853</b>
ago/18	13.573	11.866	11.959	9.060	<b>11.792</b>
set/18	12.469	10.818	10.968	8.215	<b>10.781</b>
out/18	13.410	11.637	11.769	8.865	<b>11.597</b>
nov/18	12.310	10.786	10.848	8.139	<b>10.687</b>
dez/18	11.442	10.398	10.277	7.677	<b>10.113</b>
jan/19	11.263	9.831	9.764	7.312	<b>9.690</b>

**SISTEMA DE TRANSPORTE POR ÔNIBUS CONVENCIONAL E BRT DE BH**  
**MOVIMENTO DIÁRIO E MÉDIA DE PASSAGEIROS REGISTRADOS NO MÊS**

**MÊS**    **jan-19**

MÊS/ANO	CONSÓRCIOS				TOTAL DO SISTEMA
	PAMPULHA	BHLESTE	DEZ	D. PEDRO II	
Dia Útil (D.U.)	0	0	0	0	0
D.U. Atípico	0	0	0	0	0
D.U. Férias	7.232.699	7.046.429	6.439.456	3.573.337	24.291.921
Sábado	656.205	710.407	635.070	327.838	2.329.520
Dom. / Feriados	411.698	422.383	395.161	200.955	1.430.197
<b>TOTAL</b>	<b>8.300.602</b>	<b>8.179.219</b>	<b>7.469.687</b>	<b>4.102.130</b>	<b>28.051.638</b>

**HISTÓRICO DE PASSAGEIROS REGISTRADOS POR TIPO DE DIA NOS ÚLTIMOS 12 MESES**

Mês	TOTAL MENSAL DE PASSAGEIROS REGISTRADOS POR TIPO DE DIA						QUANT. MÉDIA DE PASSAG. REGISTRADOS POR TIPO DE DIA						Quantidade de Dias					
	Dia Útil	D. U.	D. U. F.	Sábado	Dom.	Total	Dia Útil	D. U.	D.U. F.	Sábado	Dom.	Média	Dia	D.U.	U. F.	Sáb.	Dom.	Total
	(D.U.)	Atípico	Férias		Feriado		(D.U.)	Atípico	Férias		Feriado	Geral	Útil	Atíp.	Fér.	Típ.	Fer.	Total
fev/2018	19.349.183	0	2.359.263	3.370.727	2.207.769	27.286.942	1.289.946		1.179.632	674.145	367.962	974.534	15	0	2	5	6	28
mar/2018	26.628.943	1.097.173	0	3.295.478	1.654.038	32.675.632	1.331.447	1.097.173		659.096	330.808	1.054.053	20	1	0	5	5	31
abr/2018	26.719.893	1.011.235	0	2.576.078	1.686.622	31.993.828	1.335.995	1.011.235		858.693	281.104	1.066.461	20	1	0	3	6	30
mai/2018	26.525.786	0	0	2.090.609	3.288.728	31.905.123	1.326.289			696.870	411.091	1.029.198	20	0	0	3	8	31
jun/2018	24.003.787	3.184.530	0	3.432.516	1.352.492	31.973.325	1.333.544	1.061.510		686.503	338.123	1.065.778	18	3	0	5	4	30
jul/2018	12.916.267	2.093.863	11.703.423	2.606.110	1.655.780	30.975.443	1.291.627	1.046.932	1.170.342	651.528	331.156	999.208	10	2	10	4	5	31
ago/2018	29.234.443	0	0	2.675.959	1.804.224	33.714.626	1.328.838			668.990	360.845	1.087.569	22	0	0	4	5	31
set/2018	25.418.526	0	0	3.304.679	2.046.787	30.769.992	1.337.817			660.936	341.131	1.025.666	19	0	0	5	6	30
out/2018	28.717.519	0	0	2.574.862	1.828.793	33.121.174	1.305.342			643.716	365.759	1.068.425	22	0	0	4	5	31
nov/2018	24.850.022	1.003.824	0	2.587.835	2.070.501	30.512.182	1.307.896	1.003.824		646.959	345.084	1.017.073	19	1	0	4	6	30
dez/2018	19.405.506	0	2.997.592	4.454.266	2.014.591	28.871.955	1.293.700		999.197	636.324	335.765	931.353	15	0	3	7	6	31
jan/2019	0	0	24.291.921	2.329.520	1.430.197	28.051.638			1.104.178	582.380	286.039	904.892	0	0	22	4	5	31
<b>TOTAL</b>	<b>263.769.875</b>	<b>8.390.625</b>	<b>41.352.199</b>	<b>35.298.639</b>	<b>23.040.522</b>	<b>371.851.860</b>	<b>1.316.586</b>	<b>1.048.828</b>	<b>1.113.337</b>	<b>672.178</b>	<b>341.239</b>	<b>1.018.684</b>	<b>200</b>	<b>8</b>	<b>37</b>	<b>53</b>	<b>67</b>	<b>365</b>

## SISTEMA DE TRANSPORTE POR ÔNIBUS CONVENCIONAL E BRT DE BH

### MOVIMENTO DIÁRIO E MÉDIA DE PASSAGEIROS REGISTRADOS NO MÊS

**MÊS**    **jan-19**

		Passageiro Pagante		
		Dia Útil	Sábado	Domingo/Feriado
01/jan/19	Ter			187.468
02/jan/19	Qua	958.878		
03/jan/19	Qui	1.025.638		
04/jan/19	Sex	1.007.654		
05/jan/19	Sáb		577.888	
06/jan/19	Dom			308.274
07/jan/19	Seg	1.117.304		
08/jan/19	Ter	1.142.450		
09/jan/19	Qua	1.131.503		
10/jan/19	Qui	1.123.851		
11/jan/19	Sex	1.101.211		
12/jan/19	Sáb		592.020	
13/jan/19	Dom			308.964
14/jan/19	Seg	1.111.539		
15/jan/19	Ter	1.133.034		
16/jan/19	Qua	1.111.297		
17/jan/19	Qui	1.110.639		
18/jan/19	Sex	1.105.634		
19/jan/19	Sáb		588.868	
20/jan/19	Dom			316.158
21/jan/19	Seg	1.110.831		
22/jan/19	Ter	1.125.037		
23/jan/19	Qua	1.129.519		
24/jan/19	Qui	1.113.903		
25/jan/19	Sex	1.109.811		
26/jan/19	Sáb		570.744	
27/jan/19	Dom			309.333
28/jan/19	Seg	1.118.760		
29/jan/19	Ter	1.127.663		
30/jan/19	Qua	1.136.712		
31/jan/19	Qui	1.139.053		

Obs.:

- excluído o passageiro da linha 9999 - Teste vistoria
- excluído o passageiro da linha 4003 - Linha de Acesso ao Shopping Barreiro
- excluído o passageiro das linhas 4004 e 1002 - Linha de Banheiro das Estações
- excluído o passageiro da linha 2002 - Linha de Bloqueio do Restaurante Popular

1º Decêndio	Total	Média	Nº de Dias
Dia Útil Férias	7.507.278	1.072.468	7
Sábado	577.888	577.888	1
Domingo/Feriado	495.742	247.871	2
<b>TOTAL</b>	<b>8.580.908</b>		10

2º Decêndio	Total	Média	Nº de Dias
Dia Útil Férias	6.673.354	1.112.226	6
Sábado	1.180.888	590.444	2
Domingo/Feriado	625.122	312.561	2
<b>TOTAL</b>	<b>8.479.364</b>		10

3º Decêndio	Total	Média	Nº de Dias
Dia Útil Férias	10.111.289	1.123.477	9
Sábado	570.744	570.744	1
Domingo/Feriado	309.333	309.333	1
<b>TOTAL</b>	<b>10.991.366</b>		11

Mês	Total	Média	Nº de Dias
Dia Útil Férias	24.291.921	1.104.178	22
Sábado	2.329.520	582.380	4
Domingo/Feriado	1.430.197	286.039	5
<b>TOTAL</b>	<b>28.051.638</b>		31

#### LEGENDA

Dia Útil Férias
Sábado
Domingo/Feriado

PASSAGEIROS DO MOVE - AV. CRISTIANO MACHADO - ACOMPANHAMENTO MENSAL

LINHAS TRONCAIS, ESTAÇÕES DE TRANSFERÊNCIA E LINHAS DE ESTAÇÕES

LINHAS	AGOSTO/2018		SETEMBRO/2018		OUTUBRO/2018		NOVEMBRO/2018		DEZEMBRO/2018		JANEIRO/2019	
	TOTAL	MÉDIA DU	TOTAL	MÉDIA DU	TOTAL	MÉDIA DU	TOTAL	MÉDIA DU	TOTAL	MÉDIA DU	TOTAL	MÉDIA DU
62	216.073	8.360	197.871	8.414	215.255	8.351	199.965	8.310	187.257	8.133	185.846	7.202
66	109.645	4.674	97.955	4.715	107.679	4.599	98.723	4.646	90.944	4.576	90.582	3.836
82	88.192	3.763	78.398	3.779	87.299	3.736	79.697	3.780	69.511	3.537	72.820	3.094
85	38.487	1.636	35.138	1.690	38.696	1.649	36.008	1.713	31.391	1.600	34.105	1.449
3001	492.776	19.208	454.561	19.533	493.335	19.230	467.040	19.680	472.940	20.209	450.269	17.602
3002	83.232	3.347	75.325	3.379	83.220	3.365	76.048	3.346	74.988	3.387	68.214	2.719
6030	15.903	723	13.557	714	15.743	716	13.080	688	12.338	713	13.214	601
8550	1.388	*	1.474	*	1.371	*	1.162	*	1.111	*	1.219	*
8551	3.188	122	3.531	147	4.381	169	4.427	182	4.504	194	5.172	205
CM02	8.280	317	7.758	323	7.156	266	7.730	314	8.923	346	7.124	269
CM03	38.745	1.414	37.238	1.454	38.578	1.414	38.337	1.482	42.894	1.636	37.145	1.377
CM04	11.726	460	10.616	457	12.059	477	10.236	437	9.441	415	9.737	386
CM05	4.011	161	3.787	172	4.543	183	3.837	169	3.641	169	3.580	142
CM06	32.356	1.289	30.361	1.339	31.775	1.271	30.084	1.306	27.950	1.285	26.471	1.051
CM07	34.310	1.373	30.580	1.357	32.994	1.324	30.547	1.328	28.667	1.329	28.338	1.140
CM08	7.956	300	7.209	306	7.525	287	6.789	271	6.784	283	6.722	259
CM09	22.933	923	21.373	951	22.786	841	20.383	884	18.949	807	18.724	746
CM10	43.885	1.794	40.435	1.822	43.370	1.760	40.790	1.805	35.614	1.698	33.627	1.357
PR01	268.971	11.098	242.839	11.182	267.400	11.055	248.532	11.240	253.179	11.787	244.822	10.093
PR02	367.337	13.955	335.730	13.832	363.994	13.848	344.958	14.116	354.478	14.730	329.088	12.521
SD01	199.820	8.278	179.184	8.271	197.708	8.176	185.035	8.378	199.566	9.193	187.727	7.754
SD02	222.406	8.624	207.689	8.725	223.946	8.665	208.945	8.696	215.796	9.159	203.098	7.847
<b>TOTAL GERAL</b>	<b>2.311.620</b>	<b>91.818</b>	<b>2.112.609</b>	<b>92.561</b>	<b>2.300.813</b>	<b>91.383</b>	<b>2.152.353</b>	<b>92.770</b>	<b>2.150.866</b>	<b>95.186</b>	<b>2.057.644</b>	<b>81.647</b>

CM - Estações de Transferência da Av. Cristiano Machado

PR E SD - Estações de Transferência da Área Central

LINHA 3000 (BLOQUEIO) E LINHAS ALIMENTADORAS ESTAÇÃO SAO GABRIEL

LINHAS	AGOSTO/2018		SETEMBRO/2018		OUTUBRO/2018		NOVEMBRO/2018		DEZEMBRO/2018		JANEIRO/2019	
	TOTAL	MÉDIA DU	TOTAL	MÉDIA DU	TOTAL	MÉDIA DU	TOTAL	MÉDIA DU	TOTAL	MÉDIA DU	TOTAL	MÉDIA DU
3000	256.666	9.438	241.928	9.634	256.396	9.449	237.804	9.474	208.804	8.613	211.399	7.731
503	57.246	2.214	51.703	2.207	55.880	2.175	51.011	2.134	46.183	2.066	44.972	1.743
504	70.432	2.646	67.065	2.751	71.577	2.710	67.219	2.725	62.765	2.695	61.335	2.334
702	39.887	1.491	36.818	1.486	39.152	1.455	36.679	1.470	36.878	1.513	36.595	1.400
703	25.008	957	24.116	1.010	25.958	988	24.347	1.017	23.929	1.044	21.615	830
705	27.160	1.052	24.239	1.036	27.030	1.045	24.477	1.040	22.938	1.019	22.750	890
706	20.148	776	18.801	804	19.949	780	18.985	798	17.574	768	17.239	671
707	53.059	2.054	47.665	2.038	51.004	1.982	47.646	2.027	44.794	1.996	41.664	1.605
708	33.177	1.227	30.987	1.221	32.462	1.186	30.183	1.181	29.932	1.205	29.256	1.084
709	2.704	*	2.954	*	2.758	*	3.060	*	2.837	*	2.113	*
710	362	*	453	*	484	*	476	*	450	*	324	*
711	75.888	2.875	68.732	2.826	73.850	2.764	66.894	2.709	64.677	2.711	61.156	2.319
713	48.886	1.856	45.504	1.884	48.831	1.861	45.553	1.890	43.914	1.893	40.408	1.532
714	24.387	892	23.159	914	24.739	889	23.137	910	22.955	920	22.323	829
715	72.100	2.750	65.002	2.699	69.155	2.618	65.578	2.705	63.751	2.723	64.302	2.456
716	37.970	1.443	34.264	1.421	36.937	1.393	36.116	1.492	35.202	1.481	33.097	1.269
732	2.360	*	2.718	*	2.616	*	2.567	*	2.633	*	1.920	*
734	13.062	492	12.874	544	13.286	505	12.661	533	11.819	520	10.500	405
806	59.997	2.314	54.473	2.295	59.363	2.257	54.712	2.282	51.996	2.232	48.868	1.881
807	48.309	1.778	45.078	1.786	47.657	1.738	44.794	1.783	44.627	1.805	42.808	1.583
808	59.428	2.258	54.932	2.276	57.505	2.158	54.452	2.233	52.570	2.165	51.027	1.937
809	34.754	1.299	32.642	1.328	35.152	1.316	32.950	1.331	32.598	1.336	30.981	1.162
810	27.054	1.042	25.560	1.085	26.683	1.017	25.516	1.067	23.647	1.027	22.867	879
811	43.170	1.636	39.324	1.619	42.340	1.587	38.917	1.588	35.933	1.512	33.572	1.262
812	243	*	318	*	286	*	340	*	256	*	169	*
813	66.513	2.514	61.709	2.541	66.804	2.512	61.607	2.491	58.911	2.468	56.760	2.141
814	67.005	2.553	61.582	2.562	65.580	2.486	60.498	2.482	57.934	2.462	53.436	2.021
815	152.044	5.641	139.901	5.595	147.184	5.428	137.275	5.485	131.900	5.413	125.803	4.674
823	62.260	2.384	56.101	2.349	59.473	2.265	54.836	2.244	51.202	2.216	48.040	1.827
825	53.157	1.956	49.419	1.955	51.634	1.888	47.478	1.860	46.219	1.845	44.028	1.620
832	66.711	2.515	59.890	2.448	63.248	2.381	60.157	2.448	56.831	2.372	54.101	2.043
836	2.257	*	2.503	*	2.551	*	2.603	*	2.466	*	1.767	*
837	46.124	1.736	43.337	1.789	45.012	1.695	42.629	1.722	39.800	1.685	37.461	1.403
<b>Total Geral</b>	<b>1.649.528</b>	<b>61.791</b>	<b>1.525.751</b>	<b>62.101</b>	<b>1.622.536</b>	<b>60.525</b>	<b>1.513.157</b>	<b>61.123</b>	<b>1.428.925</b>	<b>59.705</b>	<b>1.374.656</b>	<b>51.531</b>

\* Linhas que não operam dia útil





**PASSAGEIROS/MÊS REGISTRADOS NO M.C.O POR LINHA  
CLASSIFICAÇÃO QUANTITATIVA**

**MÊS  
jan-19**

<b>Linha</b>	<b>TS</b>	<b>Nome da Linha</b>	<b>Consórcio</b>	<b>Passageiros M.C.O</b>
6001	BLQ	LINHA DE BLOQUEIO ESTAÇÃO PAMPULHA	801	751.942
3503A	DI	SANTA TEREZINHA/SÃO GABRIEL	804	451.403
3001	BLQ	LINHAS DE BLOQUEIO ESTAÇÃO SÃO GABRIEL	802	450.269
PR02	MOVE	ESTAÇÃO DE TRANSFERÊNCIA CARIJÓS	802	329.088
7001	BLQ	LINHA DE BLOQUEIO ESTAÇÃO VILARINHO	801	328.532
1001	BLQ	LINHAS DE BLOQUEIO ESTAÇÃO DIAMANTE	803	319.745
9101	DI	ALTO VERA CRUZ/SANTA LUCIA	802	318.290
1502	DI	VISTA ALEGRE / GUARANI	803	307.394
30	TO	ESTAÇÃO DIAMANTE/CENTRO	803	301.915
9250	PE	CAETANO FURQUIM/NOVA CINTRA VIA SAVASSI	801	298.166
2001	BLQ	LINHAS DE BLOQUEIO ESTAÇÃO VENDA NOVA	801	295.684
7000	BLQ	LINHA DE ACESSO ESTAÇÃO VILARINHO	801	286.954
3050	TO	ESTAÇÃO DIAMANTE/HOSPITAIS VIA BH SHOPPING	803	274.535
5201	DI	DONA CLARA/BURITIS	801	262.183
4802A	DI	PINDORAMA/BOA VISTA	802	259.049
9205	DI	NOVA VISTA/NOVA CINTRA	803	256.825
8207	DI	MARIA GORETTI/ESTRELA DALVA	803	250.657
4110	DI	DOM CABRAL/BELVEDERE	804	249.144
1505	DI	ALTO DOS PINHEIROS/TUPI	802	246.168
PR01	MOVE	ESTAÇÃO DE TRANSFERÊNCIA TAMOIOS	802	244.822
4108	DI	PEDRO II/MANGABEIRAS	804	236.841
2101	DI	GRAJAU/SION	803	227.116
8001A	DI	SANTA INES/BH SHOPPING	802	227.096
4001	BLQ	LINHAS DE BLOQUEIO ESTAÇÃO BARREIRO	803	225.205
2104	DI	NOVA GAMELEIRA/BH SHOPPING	803	221.462
9202	DI	POMPEIA/JARDIM AMERICA	802	217.671
5106	DI	BANDEIRANTES / BH SHOPPING	801	215.275
3000	BLQ	LINHAS DE BLOQUEIO ESTAÇÃO SÃO GABRIEL	802	211.399
4002	BLQ	LINHAS DE BLOQUEIO ESTAÇÃO BARREIRO	803	207.714
SD02	MOVE	ESTAÇÃO DE TRANSFERÊNCIA RIO DE JANEIRO	802	203.098
8103	DI	NOVA FLORESTA/SANTA LUCIA	802	198.103
SD01	MOVE	ESTAÇÃO DE TRANSFERÊNCIA SÃO PAULO	802	187.727
9407	DI	ALTO VERA CRUZ/DOM BOSCO	804	187.375
62	TO	ESTAÇÃO VENDA NOVA/SAVASSI VIA HOSPITAIS	801	185.846
1509	DI	CALIFORNIA/TUPI	802	185.805
3302A	SE	NOVA PAMPULHA VIA ITAMARATI	804	179.725
8101	DI	SANTA CRUZ/ALTO SANTA LUCIA	801	171.698
1404A	DI	PALMEIRAS / ALIPIO DE MELO	803	169.793
104	CI	ESTAÇÃO LAGOINHA / AVENIDA	801	164.309
3054	SE	MILIONARIOS/CENTRO	803	162.315
3051	SE	FLAVIO MARQUES LISBOA / SAVASSI VIA N.S.CARMO	803	161.295
2151	PE	VISTA ALEGRE/SERRA	803	160.049
64	TO	ESTAÇÃO VENDA NOVA/ASSEMBLÉIA VIA CARLOS LUZ	801	153.846
4113	DI	BOM JESUS/BELVEDERE	803	153.197
4103	DI	APARECIDA/MANGABEIRAS	801	152.539
SC01B	CI	CONTORNO B	801	148.754
4403A	SE	ZOOLOGICO VIA SERRANO	804	147.873
330	AL	ESTAÇÃO BARREIRO / INDEPENDENCIA	803	147.312
51	TO	ESTAÇÃO PAMPULHA/CENTRO/HOSPITAIS	801	146.019
9412	DI	CONJ.TAQUARIL/PADRE EUSTAQUIO	803	144.216

Linha	TS	Nome da Linha	Consórcio	Passageiros M.C.O
205	AL	METRO CALAFATE/BURITIS	803	141.783
4111	DI	DOM CABRAL/ANCHIETA	804	141.364
634	AL	EST. VILARINHO/NOVA YORK VIA JD.DOS COMERCIARIOS	801	140.076
3501A	DI	JARDIM ALVORADA/SÃO MARCOS	802	138.639
5250	TO	ESTAÇÃO PAMPULHA / BETANIA	801	137.625
617	AL	ESTAÇÃO PAMPULHA / PIRATININGA VIA RIO BRANCO	801	137.526
3030	RA	PILAR-OLHOS D' ÁGUA / CENTRO	803	137.042
8350	TO	ESTAÇÃO SÃO GABRIEL/ESTAÇÃO BARREIRO	802	134.884
2103	DI	PRADO/ANCHIETA	803	133.953
3052	TO	ESTAÇÃO DIAMANTE/BH SHOPPING-VIA HAVAI	803	132.319
4801A	DI	JARDIM FILADELFIA/BOA VISTA A	804	130.166
9208	DI	TAQUARIL/CONJUNTO SANTA MARIA	802	128.999
9104	DI	SAGRADA FAMILIA/LUXEMBURGO	802	128.512
3055	TO	ESTAÇÃO BARREIRO/SAVASSI VIA BSHOPPING	803	127.794
618	AL	ESTAÇÃO PAMPULHA / JARDIM LEBLON	801	126.794
815	AL	ESTAÇÃO SÃO GABRIEL / CONJUNTO PAULO VI	802	125.803
8208	DI	SANTA CRUZ / UNI-ESTORIL	803	123.275
SC01A	CI	CONTORNO A	801	123.207
5502C	SE	POUSADA SANTO ANTONIO	802	122.977
8203	DI	RENASCENCA/BURITIS	801	122.441
4102	DI	APARECIDA/SERRA	801	121.686
4405	SE	COQUEIROS	804	121.228
4107	DI	ALTO CAICARA/SERRA	804	119.857
607	AL	ESTAÇÃO VILARINHO/ESPLENDOR	801	115.142
9503	DI	TAQUARIL/JARAGUA	802	114.846
9204	DI	SANTA EFIGENIA/ESTORIL	803	114.597
9211	DI	CAETANO FURQUIM/HAVAI	802	114.405
202	VF	ESTAÇÃO VILA OESTE	803	111.827
5503A	SE	GOIANIA A	802	111.525
1404C	DI	PALMEIRAS / SÃO SALVADOR	803	111.374
8106	DI	SANTA CRUZ/BH SHOPPING VIA BELVEDERE	802	110.640
6350	TO	EST.VILARINHO/EST.BARREIRO VIA ANEL RODOVIARIO	802	110.284
4032	RA	CAICARA /SAVASSI/ PCA. DA LIBERDADE	804	106.994
1505R	RD	CONJUNTO FELICIDADE / CENTRO	802	106.075
9032	RA	GRANJA DE FREITAS	802	105.985
4034	RA	NOVO DOM BOSCO / SAVASSI VIA PADRE EUSTAQUIO	804	105.471
33	TO	ESTAÇÃO BARREIRO/CENTRO-HOSPITAIS	803	105.457
SC02A	CI	PRAÇA 7/SAVASSI VIA PCA DA LIBERDADE - SANTA CASA	801	104.869
8501	DI	MARIA GORETTI/ENGENHO NOGUEIRA VIA OURO PRETO	802	104.379
9206	DI	VERA CRUZ/BURITIS	803	103.559
341	AL	ESTAÇÃO BARREIRO / ESTAÇÃO DIAMANTE VIA SAUDE	803	103.403
4403D	SE	URCA-CONFISCO	804	102.927
4501	DI	CALIFORNIA II / SÃO PAULO	802	102.648
614	AL	ESTAÇÃO PAMPULHA / CÉU AZUL A	801	101.819
901	AL	CIRCULAR LESTE	802	100.200
3501B	DI	OURO PRETO 3A GLEBA/BAIRRO IPE VIA JD. MONTANHES	802	97.964
1510	DI	MADRE GERTRUDES/PROVIDENCIA	802	97.597
616	AL	ESTAÇÃO PAMPULHA / CÉU AZUL C	801	97.568
8205	DI	MARIA GORETTI/NOVA GRANADA VIA ALTO BARROCA	803	95.935
4205	DI	ERMELINDA/SALGADO FILHO	801	95.883
9106	DI	SAGRADA FAMILIA/SERRA	802	95.709
3302D	SE	BRAUNAS	804	95.102
342	AL	ESTAÇÃO BARREIRO / SOLAR VIA ESTAÇÃO DIAMANTE	803	95.076
9801	DI	SAUDADE/SANTA CRUZ	802	92.942
5104	DI	SUZANA/CRUZEIRO-VIA UNIVERSITÁRIO	801	92.894

Linha	TS	Nome da Linha	Consórcio	Passageiros M.C.O
2102	DI	GAMELEIRA / SERRA	803	92.704
608	AL	NOVA PAMPULHA/VENDA NOVA	801	92.691
67	TO	ESTAÇÃO VILARINHO/SANTO AGOSTINHO VIA CARLOS LUZ	801	92.490
32	TO	ESTAÇÃO BARREIRO/CENTRO-TAMOIOS	803	91.230
SC04A	CI	SANTA CASA/SAVASSI/RODOVIARIA A	801	90.989
66	TO	ESTAÇÃO VILARINHO/CENTRO/HOSPITAIS VIA C.MACHADO	801	90.582
1404B	DI	ESTRELA DO ORIENTE / JARDIM INCONFIDENCIA	803	90.118
6000	BLQ	LINHA DE ACESSO ESTAÇÃO PAMPULHA	801	89.689
4150	PE	SHOPPING DEL REY/BH SHOPPING	803	89.573
9214	DI	CAETANO FURQUIM / HAVAI - VIA ALTO HAVAI	802	88.006
9411	DI	CASA BRANCA/SÃO JOSE	804	87.404
9403	DI	PARAISO/CAICARA	804	85.192
3301A	SE	SANTA TEREZINHA	804	83.056
9408	DI	SANTA EFIGENIA/PADRE EUSTAQUIO	802	80.810
8405	DI	PALMARES/BELA VISTA	804	80.709
5401	DI	SÃO LUIS/DOM CABRAL	801	80.487
9105	DI	NOVA VISTA/SION	802	79.336
4201	DI	ALTO CAICARA/NOVA CINTRA	804	78.955
627	AL	ESTAÇÃO VENDA NOVA/MANTIQUEIRA	801	78.797
8151	TO	ESTAÇÃO SÃO GABRIEL/BHSHOPPING VIA ANEL RODOVIARIO	802	77.928
609	AL	SERRA VERDE/SANTA MONICA	801	77.700
9803	DI	TAQUARIL/PALMARES	802	77.460
9410	DI	SAGRADA FAMILIA/CORACAO EUCARISTICO	802	76.830
719	AL	ESTAÇÃO PAMPULHA / FLORAMAR	801	76.467
9414	DI	SANTA INES/JOAO PINHEIRO	803	74.899
SC04B	CI	SANTA CASA/RODOVIARIA/SAVASSI B	801	73.287
82	TO	ESTACÃO SÃO GABRIEL / SAVASSI VIA HOSPITAIS	802	72.820
2000	BLQ	LINHAS DE BLOQUEIO ESTAÇÃO VENDA NOVA	801	72.601
3302B	SE	XANGRILA VIA ITAMARATI	804	72.465
5506A	SE	RIBEIRO DE ABREU	802	72.113
9805	DI	SANTA EFIGENIA/RENASCENCA	801	72.080
328	AL	ESTAÇÃO BARREIRO / CARDOSO B	803	71.423
9502	DI	SÃO GERALDO/SÃO FRANCISCO VIA ESPLANADA	802	71.362
9201	DI	BALEIA/NOVA GRANADA	802	71.161
318	AL	ESTAÇÃO BARREIRO/JARDIM LIBERDADE VIA MILIONARIOS	803	70.695
641	AL	ESTAÇÃO VILARINHO/SERRA VERDE	801	70.153
619	AL	ESTAÇÃO PAMPULHA / SANTA MONICA VIA SANTA BRANCA	801	69.675
4037	RA	NOSSA SENHORA DA GLÓRIA/CENTRO	804	69.026
3002	BLQ	LINHAS DE BLOQUEIO ESTAÇÃO SÃO GABRIEL	802	68.214
3029	SE	REGINA / CENTRO	803	67.257
305	AL	ESTAÇÃO DIAMANTE / MANGUEIRAS	803	66.974
8107	DI	CONCORDIA/SÃO PEDRO	802	66.879
SC01R	CI	CONTORNO/PRACA MILTON CAMPOS	801	66.594
9550	PE	CASA BRANCA/SÃO FRANCISCO VIA EST. JOSE CANDIDO	804	65.612
9404	DI	SÃO LUCAS/NOVA ESPERANCA	802	65.339
35	TO	ESTAÇÃO BARREIRO/CENTRO	803	65.288
9030	RA	CASTANHEIRAS/CENTRO	802	65.120
8401	DI	CACHOEIRINHA/SÃO JOSE	804	64.400
737	AL	ESTAÇÃO VILARINHO/JAQUELINE	801	64.360
311	AL	ESTAÇÃO DIAMANTE / INDEPENDENCIA	803	64.316
715	AL	ESTAÇÃO SÃO GABRIEL/MONTE AZUL	802	64.302
309	AL	ESTAÇÃO DIAMANTE / BAIRRO PETROPOLIS	803	63.325
738	AL	ESTAÇÃO VILARINHO/CONJ.ZILAH SPOSITO	801	62.861
9405	DI	INSTITUTO AGRONOMICO/MONSENHOR MESSIAS	804	62.089
615	AL	ESTAÇÃO PAMPULHA / CÉU AZUL B	801	61.660

Linha	TS	Nome da Linha	Consórcio	Passageiros M.C.O
504	AL	ESTAÇÃO SÃO GABRIEL / SANTA ROSA / APARECIDA	804	61.335
711	AL	ESTAÇÃO SÃO GABRIEL/SOLIMÕES	802	61.156
AC13	MOVE	ESTAÇÃO DE TRANSFERÊNCIA MINEIRÃO	801	61.127
302	AL	ESTAÇÃO DIAMANTE / VILA PINHO	803	60.317
626	AL	ESTAÇÃO VENDA NOVA/ESPLENDOR VIA NOVA AMERICA	801	59.933
105	CI	ESTAÇÃO CENTRAL / LOURDES	804	59.905
9501	DI	SÃO LUCAS/JARAGUA	802	59.695
9103	DI	SANTA TERESA/SANTO ANTONIO	802	59.507
9402	DI	SANTA INES/SANTO ANDRE	804	59.224
5503B	SE	GOIANIA B	802	58.978
3502	DI	OURO PRETO/SÃO GABRIEL	804	58.881
325	AL	ESTAÇÃO BARREIRO / FLAVIO MARQUES LISBOA	803	58.017
4106	DI	SÃO CRISTOVAO/SANTO ANTONIO	801	57.722
AC14	MOVE	ESTAÇÃO DE TRANSFERÊNCIA UFMG	801	57.079
813	AL	ESTAÇÃO SÃO GABRIEL/PAULO VI VIA RIBEIRO DE ABREU	802	56.760
332	AL	ESTAÇÃO BARREIRO / MILIONARIOS - BONSUCESSO	803	55.756
4031	RA	SANTA MARIA / HOSPITAIS	804	54.495
832	AL	ESTAÇÃO SÃO GABRIEL / CAPITAO EDUARDO	802	54.101
8150	PE	UNIÃO/SERRA	804	53.980
8102	DI	UNIÃO/CARMO SION	802	53.952
103	VF	VILA CAFEZAL/RUA POUSO ALTO	804	53.775
4033	RA	CAMARGOS/CENTRO	804	53.446
814	AL	ESTAÇÃO SÃO GABRIEL / JARDIM VITORIA	802	53.436
3053	TO	ESTAÇÃO BARREIRO/B.PRETO	803	53.141
3301B	SE	CASTELO	804	52.287
3150	PE	REGINA-LINDEIA / BH SHOPPING VIA ANEL RODOVIARIO	803	52.095
1145	SE	BAIRRO DAS INDUSTRIAS	803	51.145
808	AL	ESTAÇÃO SÃO GABRIEL / PAULO VI	802	51.027
822	AL	ESTAÇÃO JOSE CANDIDO/VILA MARIA	802	50.738
712	AL	ESTAÇÃO PAMPULHA/SÃO BERNARDO	801	50.556
8108	DI	CIDADE NOVA/SAVASSI	802	49.769
9415	DI	NOSSA SENHORA DE FÁTIMA/BONFIM	804	49.200
806	AL	ESTAÇÃO SÃO GABRIEL / VISTA DO SOL VIA NAZARE	802	48.868
635	AL	ESTAÇÃO VILARINHO / JARDIM DOS COMERCIARIOS C	801	48.692
823	AL	ESTAÇÃO SÃO GABRIEL / BAIRRO VITORIA	802	48.040
AC03	MOVE	ESTAÇÃO DE TRANSFERÊNCIA QUADROS DO VILARINHO	801	46.597
SC02B	CI	SAVASSI/PRAÇA 7 VIA SANTA CASA - PCA DA LIBERDADE	801	46.348
624	AL	ESTAÇÃO VENDA NOVA / MARIA HELENA A	801	46.201
102	VF	NOSSA SENHORA DE FATIMA/HOSPITAL EVANGELICO	804	45.744
9209	DI	SAGRADA FAMILIA/GUTIERREZ	802	45.647
326	AL	ESTAÇÃO BARREIRO / VALE DO JATOBA	803	45.257
644	AL	ESTAÇÃO PAMPULHA / SÃO JOAO BATISTA	801	45.036
503	AL	ESTAÇÃO SÃO GABRIEL / APARECIDA / SANTA ROSA	804	44.972
2034	RA	CONJUNTO BETÂNIA / CENTRO	803	44.557
5102	DI	UFMG/SANTO ANTONIO	801	44.484
1000	BLQ	LINHAS DE BLOQUEIO ESTAÇÃO DIAMANTE	803	44.343
9210	DI	SANTA TERESA/PRADO	802	44.097
825	AL	ESTACAO SÃO GABRIEL/VITORIA II VIA UPA-NORDESTE	802	44.028
633	AL	ESTAÇÃO VILARINHO / JARDIM DOS COMERCIARIOS	801	43.951
510	AL	ESTAÇÃO PAMPULHA / TREVO VIA GARÇAS	801	43.351
4410	SE	CELSO MACHADO VIA SARAMENHA/URCA	804	43.152
807	AL	ESTAÇÃO SÃO GABRIEL / RIBEIRO DE ABREU A	802	42.808
AC01	MOVE	ESTAÇÃO DE TRANSFERÊNCIA CANDELÁRIA	801	42.556
2033	RA	BETÂNIA / CENTRO	803	42.112
707	AL	ESTAÇÃO SÃO GABRIEL/JARDIM GUANABARA	802	41.664

Linha	TS	Nome da Linha	Consórcio	Passageiros M.C.O
645	AL	EST. PAMPULHA / SANTA MONICA VIA JARDIM ATLANTICO	801	41.196
638	AL	ESTAÇÃO VILARINHO/MINAS CAIXA	801	40.491
713	AL	ESTAÇÃO SÃO GABRIEL/LAJEDO	802	40.408
735	AL	ESTAÇÃO VILARINHO/JULIANA A	801	39.941
101	VF	AGLOMERADO SANTA LUCIA	803	39.266
621	AL	ESTAÇÃO VENDA NOVA / LAGOA	801	38.675
329	AL	ESTAÇÃO BARREIRO / JATOBA	803	38.598
739	AL	ESTAÇÃO VILARINHO/JAQUELINE 2ª SEÇÃO VIA FREI LEOPOLDO	801	38.551
310	AL	ESTAÇÃO DIAMANTE / 3 E 4 SECAO	803	38.227
5550	TO	ESTAÇÃO PAMPULHA/ESTAÇÃO PONTO SÃO JOSÉ	801	37.789
206	AL	CIRCULAR OESTE	803	37.626
837	AL	ESTAÇÃO SÃO GABRIEL / CONJUNTO RIBEIRO DE ABREU	802	37.461
1030	RA	AVENIDA	804	37.169
CM03	MOVE	ESTAÇÃO DE TRANSFERÊNCIA OURO MINAS	802	37.145
AC24	MOVE	ESTAÇÃO DE TRANSFERÊNCIA HOSPITAL ODILON BEHRENS	801	36.917
AC12	MOVE	ESTAÇÃO DE TRANSFERÊNCIA SANTA ROSA	801	36.650
702	AL	ESTAÇÃO SÃO GABRIEL / XODO-MARIZE	802	36.595
AC16	MOVE	ESTAÇÃO DE TRANSFERÊNCIA COLÉGIO MILITAR	801	36.549
643	AL	ESTAÇÃO PAMPULHA / COPACABANA VIA MONTE CARMELO	801	36.240
2152	PE	SALGADO FILHO/CRUZEIRO	803	36.118
2035	RA	BAIRRO DAS INDUSTRIAS / CENTRO	803	35.412
327	AL	ESTAÇÃO BARREIRO / CARDOSO A	803	35.154
637	AL	ESTAÇÃO VILARINHO / CANAA VIA SERRA VERDE	801	35.087
304	AL	ESTAÇÃO DIAMANTE / JATOBA IV	803	34.608
85	TO	ESTAÇÃO SÃO GABRIEL / CENTRO VIA FLORESTA	802	34.105
208	AL	BETANIA / BARREIRO VIA NOVO DAS INDUSTRIAS	803	33.748
CM10	MOVE	ESTAÇÃO DE TRANSFERÊNCIA SILVIANO BRANDÃO	802	33.627
811	AL	ESTAÇÃO SÃO GABRIEL / VISTA DO SOL VIA PUC	802	33.572
736	AL	ESTAÇÃO VILARINHO/JULIANA B	801	33.430
2150	PE	GRAJAU/SION VIA CONTORNO	804	33.150
716	AL	ESTAÇÃO SÃO GABRIEL/NOVO AARAO REIS	802	33.097
AC17	MOVE	ESTAÇÃO DE TRANSFERÊNCIA SÃO FRANCISCO	801	32.946
821	AL	ESTAÇÃO JOSE CANDIDO / GOIANIA	802	32.875
636	AL	ESTAÇÃO VILARINHO / JARDIM EUROPA	801	32.219
AC08	MOVE	ESTAÇÃO DE TRANSFERÊNCIA LAGOA DO NADO	801	31.945
AC23	MOVE	ESTAÇÃO DE TRANSFERÊNCIA IAPI	801	31.778
401	VF	METRO CID.INDUSTRIAL/S.MARIA	804	31.563
204	VF	ESTAÇÃO VILA OESTE / NOVA GAMELEIRA	803	31.048
809	AL	ESTAÇÃO SÃO GABRIEL / BELMONTE	802	30.981
642	AL	EST. VENDA NOVA/EST. VILARINHO/CID.ADMINISTRATIVA	801	30.438
4403C	SE	RESIDENCIAL SARANDI	804	30.438
506	AL	JARDIM ALVORADA/AV. ANTONIO CARLOS	801	30.143
SC03A	CI	HOSPITAL FELICIO ROCHO/HOSPITAL MILITAR A	804	29.910
620	AL	ESTAÇÃO PAMPULHA / SANTA MÔNICA VIA SANTA AMÉLIA	801	29.887
AC05	MOVE	ESTAÇÃO DE TRANSFERÊNCIA CRISTIANO GUIMARÃES	801	29.843
708	AL	ESTAÇÃO SÃO GABRIEL/FELICIDADE	802	29.256
AC02	MOVE	ESTAÇÃO DE TRANSFERÊNCIA MINAS CAIXA	801	29.143
625	AL	ESTAÇÃO VENDA NOVA / MARIA HELENA B	801	29.128
308	AL	ESTAÇÃO BARREIRO / TIROL	803	28.467
AC25	MOVE	ESTAÇÃO DE TRANSFERÊNCIA SENAI	801	28.393
CM07	MOVE	ESTAÇÃO DE TRANSFERÊNCIA FEIRA DOS PRODUTORES	802	28.338
SC03B	CI	HOSPITAL FELICIO ROCHO/HOSPITAL MILITAR B	804	28.284
717	AL	ESTAÇÃO PAMPULHA / CAMPO ALEGRE	801	28.260
340	AL	ESTAÇÃO BARREIRO / VILA MANGUEIRAS	803	27.951
107	VF	VILA MARCOLA / RUA DO OURO	804	26.840

Linha	TS	Nome da Linha	Consórcio	Passageiros M.C.O
34	TO	ESTAÇÃO BARREIRO/VIA EXPRESSA	803	26.809
AC04	MOVE	ESTAÇÃO DE TRANSFERÊNCIA UPA VENDA NOVA	801	26.566
CM06	MOVE	ESTAÇÃO DE TRANSFERÊNCIA CIDADE NOVA	802	26.471
335	AL	ESTAÇÃO BARREIRO / LINDEIA	803	24.847
AC18	MOVE	ESTAÇÃO DE TRANSFERÊNCIA CACHOEIRINHA	801	24.597
402	VF	METRO CID.INDUSTRIAL/CAMARGOS	804	24.504
314	AL	ESTAÇÃO DIAMANTE/ESTAÇÃO BARREIRO VIA SANTA HELENA	803	24.278
AC10	MOVE	ESTAÇÃO DE TRANSFERÊNCIA MONTE CASTELO	801	24.237
331	AL	ESTAÇÃO BARREIRO/CONJ.ANTONIO TEIXEIRA DIAS V.UPA	803	23.863
203	VF	MORRO DAS PEDRAS/VENTOSA	803	23.752
640	AL	ESTAÇÃO VENDA NOVA / JARDIM LEBLON VIA RIO BRANCO	801	23.353
810	AL	ESTAÇÃO SÃO GABRIEL/PARQUE BELMONTE VIA D.SILVERIO	802	22.867
705	AL	ESTAÇÃO SÃO GABRIEL/SÃO TOMAZ	802	22.750
714	AL	ESTAÇÃO SÃO GABRIEL/CASAS POPULARES	802	22.323
AC22	MOVE	ESTAÇÃO DE TRANSFERÊNCIA HOSPITAL BELO HORIZONTE	801	21.885
703	AL	ESTAÇÃO SÃO GABRIEL / GUARANI A	802	21.615
1170	PE	SANTA LUCIA/MANGABEIRAS	801	21.367
303	AL	ESTAÇÃO DIAMANTE / SANTA CECILIA VIA CASTANHEIRAS	803	20.639
337	AL	ESTAÇÃO BARREIRO / ITAIPU	803	20.516
AC20	MOVE	ESTAÇÃO DE TRANSFERÊNCIA APARECIDA	801	19.730
319	VF	VILA CEMIG/CONJ.ESPERANCA	803	19.330
321	VF	OLHOS D AGUA / PILAR	803	19.250
406	AL	EST.PONTO SÃO JOSÉ/PINDORAMA V. N.SRA. DA GLORIA	804	19.070
AC09	MOVE	ESTAÇÃO DE TRANSFERÊNCIA MONTESE	801	19.038
CM09	MOVE	ESTAÇÃO DE TRANSFERÊNCIA SAGRADA FAMÍLIA	802	18.724
718	AL	ESTAÇÃO PAMPULHA / PLANALTO	801	18.223
3350	AL	EST.BARREIRO/EST.DIAMANTE	803	18.182
623	AL	ESTAÇÃO VENDA NOVA / VILA SANTA BRANCA	801	17.574
AC07	MOVE	ESTAÇÃO DE TRANSFERÊNCIA SÃO JOÃO BATISTA	801	17.301
706	AL	ESTAÇÃO SÃO GABRIEL/ HELIOPOLIS	802	17.239
SE02	EC	BURITIS/SAVASSI	803	16.958
315	AL	ESTAÇÃO BARREIRO / BARREIRO	803	16.523
AC19	MOVE	ESTAÇÃO DE TRANSFERÊNCIA AMÉRICO VESPÚCIO	801	16.275
301	AL	EST.DIAMANTE/NOVO STA.CECILIA V. BRASIL INDUSTRIAL	803	15.449
AC21	MOVE	ESTAÇÃO DE TRANSFERÊNCIA OPERÁRIOS	801	15.375
740	VF	TUPI / MIRANTE	802	14.252
6031	RA	CIDADE ADMINISTRATIVA/CENTRO	801	14.177
6030	RA	CIDADE ADMINISTRATIVA/SAVASSI VIA HOSPITAIS	801	13.214
AC06	MOVE	ESTAÇÃO DE TRANSFERÊNCIA PLANALTO	801	12.358
5203	DI	CASTELO/ESTRELA DO ORIENTE-VIA MANACAS	803	12.169
201	VF	MORRO DAS PEDRAS	803	12.097
511	AL	ESTACÃO PONTO SÃO JOSÉ / JARDIM ALVORADA	804	11.304
622	AL	ESTAÇÃO VENDA NOVA / LAGOINHA	801	10.540
734	AL	ESTAÇÃO SÃO GABRIEL / AARAO REIS VIA MINASLANDIA	802	10.500
CM04	MOVE	ESTAÇÃO DE TRANSFERÊNCIA UNIÃO	802	9.737
313	AL	ESTAÇÃO DIAMANTE / OLARIA	803	9.505
AC15	MOVE	ESTAÇÃO DE TRANSFERÊNCIA LIBERDADE	801	8.220
336	VF	HOSPITAL EDUARDO DE MENEZES / VILA BERNADETE	803	7.809
CM02	MOVE	ESTAÇÃO DE TRANSFERÊNCIA MINAS SHOPPING	802	7.124
CM08	MOVE	ESTAÇÃO DE TRANSFERÊNCIA SÃO JUDAS TADEU	802	6.722
5033	RA	STA TEREZINHA/PCA.DA LIBERDADE VIA TANC.NEVES	804	5.603
8551	PE	EST. SÃO GABRIEL/ESTAÇÃO UFMG VIA ANEL RODOVIÁRIO	802	5.172
826	VF	MONTES CLAROS / RUA SÃO ROMULO	802	5.069
83P	TO	ESTAÇÃO SÃO GABRIEL / CENTRO - PARADORA	802	4.553
CM05	MOVE	ESTAÇÃO DE TRANSFERÊNCIA IPIRANGA	802	3.580

Linha	TS	Nome da Linha	Consórcio	Passageiros M.C.O
639	AL	BRAUNAS / SHOPPING DEL REY	804	3.529
535	AL	XANGRILA VIA ITAMARATY / SHOPPING DEL REY	804	3.294
630	AL	ESTAÇÃO VILARINHO/SERRA VERDE VIA AV.SALAMANCA	801	2.404
709	AL	ESTAÇÃO SÃO GABRIEL / TUPI	802	2.113
631	AL	ESTAÇÃO VILARINHO / SERRA VERDE VIA MINAS CAIXA	801	2.000
732	AL	ESTAÇÃO SÃO GABRIEL / TUPI-FELICIDADE	802	1.920
836	AL	ESTAÇÃO SÃO GABRIEL / RIBEIRO DE ABREU B	802	1.767
8550	TO	ESTAÇÃO SÃO GABRIEL/ZOOLOGICO VIA ESTAÇÃO PAMPULHA	802	1.219
533	AL	CASTELO / SHOPPING DEL REY	804	790
507	AL	OURO PRETO / SHOPPING DEL REY	804	715
63	TO	ESTAÇÃO VENDA NOVA/LAGOINHA	801	445
710	AL	ESTAÇÃO SÃO GABRIEL / PROVIDENCIA	802	324
812	AL	ESTAÇÃO SÃO GABRIEL / SÃO GABRIEL A	802	169
61	TO	ESTAÇÃO VENDA NOVA/CENTRO-DIRETA	801	9
50	TO	ESTAÇÃO PAMPULHA/CENTRO - DIRETA	801	2
52	TO	ESTAÇÃO PAMPULHA/AV. ANTÔNIO CARLOS	801	0
65	TO	ESTAÇÃO VILARINHO/CENTRO VIA ANTONIO CARLOS-DIRETA	801	0
68	TO	ESTAÇÃO VILARINHO / LAGOINHA	801	0
83D	TO	ESTAÇÃO SÃO GABRIEL / CENTRO - DIRETA	802	0
320	AL	ESCOLA ESTADUAL AMARO NEVES	803	0
			<b>Total</b>	<b>28.051.638</b>

**OBS.: São 294 linhas de transporte convencional, 13 linhas de bloqueio das estações e 37 linhas de transferência do MOVE.**

- Foi extinta esse mês a linha 1404B
- Foram criadas as linhas 5033 e 5203





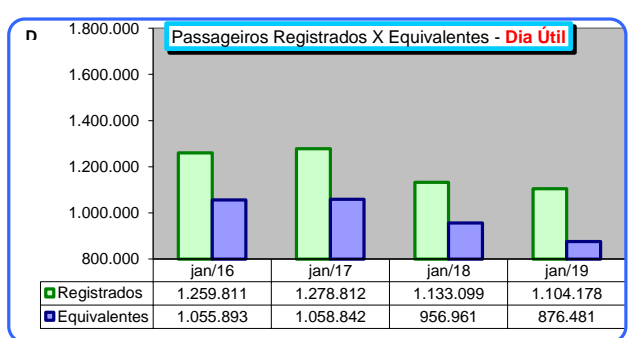
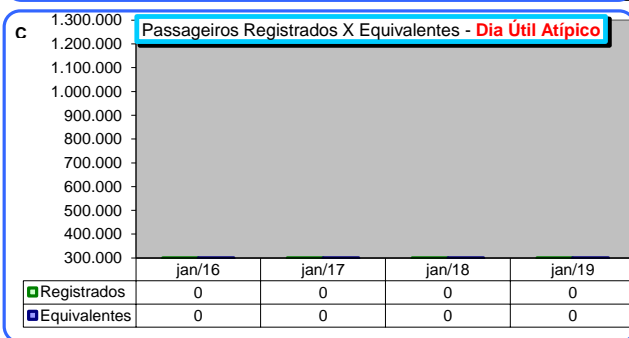
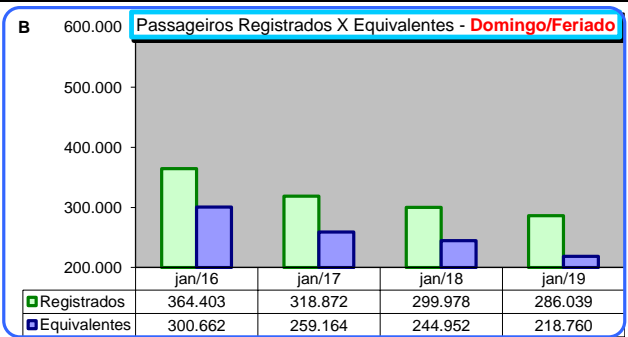
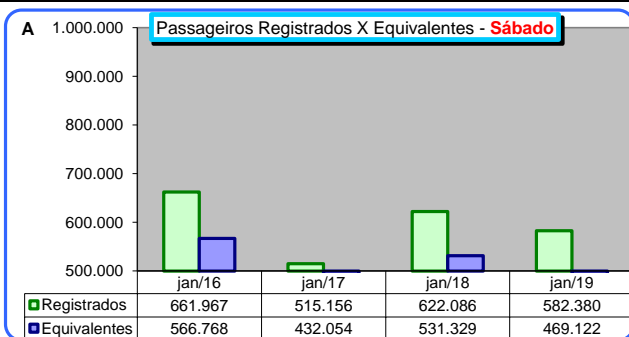
**PASSEIRO REGISTRADO E EQUIVALENTE NO MÊS NOS ÚLTIMOS 4 ANOS (DIA/TARIFA)**

DIA	Tarifa	jan/16		jan/17		jan/18		jan/19	
		Total de Passageiros	Passageiros Equivalentes	Total de Passageiros	Passageiros Equivalentes	Total de Passageiros	Passageiros Equivalentes	Total de Passageiros	Passageiros Equivalentes
SÁBADO	Atual R\$ 1,00	53.710	49.121	43.132	39.574	44.731	41.336	44.350	39.476
	Atual R\$ 1,35	279.814	246.926	0	0	0	0	0	0
	Atual R\$ 3,15	866.929	745.450	440.733	358.435	434.962	364.983	401.815	320.282
	Atual R\$ 4,50	2.109.382	1.792.345	2.091.914	1.762.258	2.008.649	1.718.999	1.883.355	1.516.729
	Atual R\$ 6,75	0	0	0	0	0	0	0	0
	<b>Total</b>	<b>3.309.835</b>	<b>2.833.842</b>	<b>2.575.779</b>	<b>2.160.268</b>	<b>2.488.342</b>	<b>2.125.318</b>	<b>2.329.520</b>	<b>1.876.486</b>
ÚTIL ATÍPICO	Atual R\$ 1,00	0	0	0	0	0	0	0	0
	Atual R\$ 1,35	0	0	0	0	0	0	0	0
	Atual R\$ 3,15	0	0	0	0	0	0	0	0
	Atual R\$ 4,50	0	0	0	0	0	0	0	0
	Atual R\$ 6,75	0	0	0	0	0	0	0	0
	<b>Total</b>	<b>0</b>	<b>0</b>	<b>0</b>	<b>0</b>	<b>0</b>	<b>0</b>	<b>0</b>	<b>0</b>
DOM./FER.	Atual R\$ 1,00	39.489	36.236	29.966	27.533	28.826	26.596	28.102	24.689
	Atual R\$ 1,35	183.096	156.215	0	0	0	0	0	0
	Atual R\$ 3,15	607.521	515.389	289.175	235.586	271.679	226.228	256.270	199.505
	Atual R\$ 4,50	1.356.309	1.096.130	1.275.218	1.032.700	1.199.387	971.937	1.145.825	869.609
	Atual R\$ 6,75	0	0	0	0	0	0	0	0
	<b>Total</b>	<b>2.186.415</b>	<b>1.803.970</b>	<b>1.594.359</b>	<b>1.295.819</b>	<b>1.499.892</b>	<b>1.224.761</b>	<b>1.430.197</b>	<b>1.093.802</b>
ÚTIL TÍPICO	Atual R\$ 1,00	359.482	322.829	373.664	339.398	379.297	346.798	393.674	349.689
	Atual R\$ 1,35	2.007.010	1.744.554	0	0	0	0	0	0
	Atual R\$ 3,15	6.102.242	5.122.927	4.100.870	3.240.137	4.071.785	3.334.865	3.966.090	3.079.462
	Atual R\$ 4,50	16.702.160	13.904.345	21.088.978	17.585.872	20.460.342	17.355.794	19.915.199	15.838.616
	Atual R\$ 6,75	12.319	11.233	12.718	11.428	16.764	15.688	16.958	14.806
	-	13.005	11.963	0	0	0	0	0	0
<b>Total</b>	<b>25.196.218</b>	<b>21.117.851</b>	<b>25.576.230</b>	<b>21.176.835</b>	<b>24.928.188</b>	<b>21.053.144</b>	<b>24.291.921</b>	<b>19.282.574</b>	
<b>TOTAL</b>	<b>30.692.468</b>	<b>25.755.664</b>	<b>29.746.368</b>	<b>24.632.922</b>	<b>28.916.422</b>	<b>24.403.224</b>	<b>28.051.638</b>	<b>22.252.862</b>	

**PASSEIRO REGISTRADO E EQUIVALENTE NO MÊS NOS ÚLTIMOS 4 ANOS (DIA/TARIFA)**

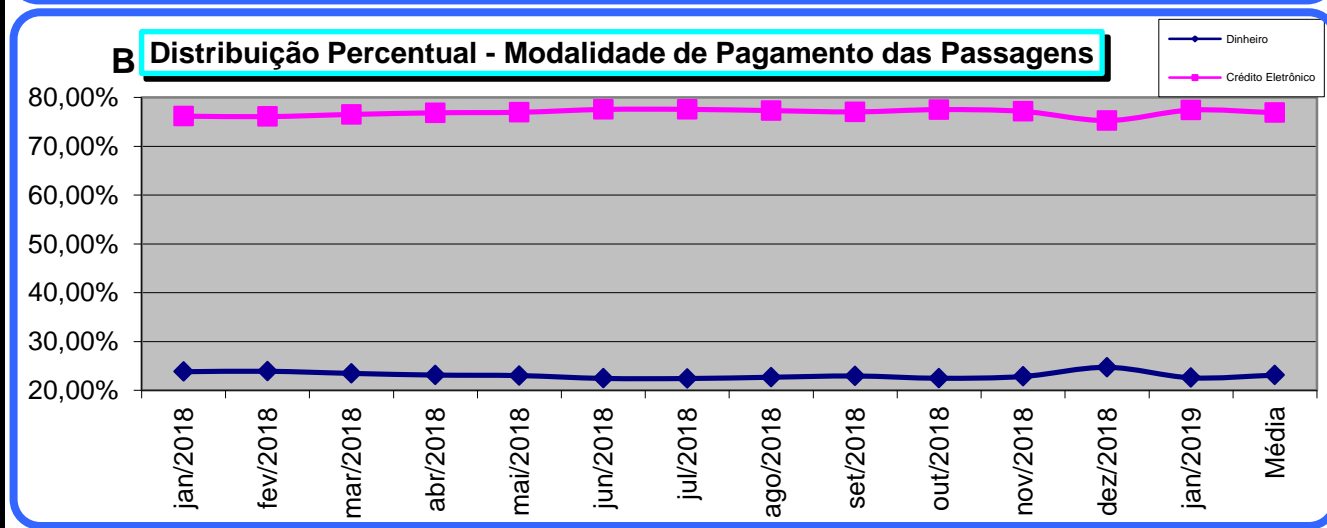
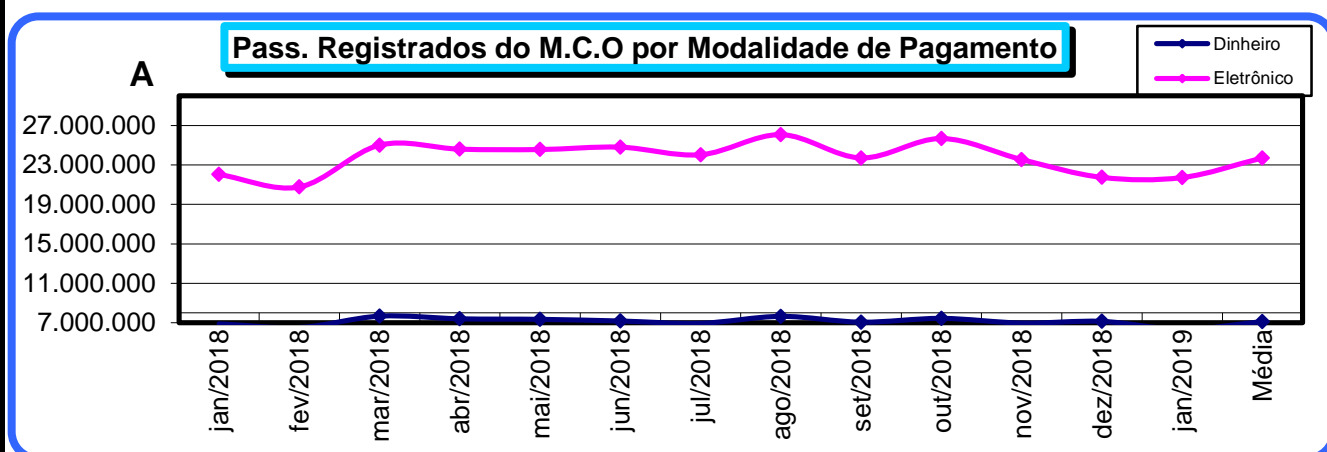
**MÉDIAS COMPARATIVAS**

DIA	Tarifa	jan/16		jan/17		jan/18		jan/19	
		Total de Passageiros	Passageiros Equivalentes	Total de Passageiros	Passageiros Equivalentes	Total de Passageiros	Passageiros Equivalentes	Total de Passageiros	Passageiros Equivalentes
SÁBADO	Atual R\$ 1,00	10.742	9.824	8.626	7.915	11.183	10.334	11.088	9.869
	Atual R\$ 1,35	55.963	49.385	0	0	0	0	0	0
	Atual R\$ 3,15	173.386	149.090	88.147	71.687	108.741	91.246	100.454	80.070
	Atual R\$ 4,50	421.876	358.469	418.383	352.452	502.162	429.750	470.839	379.182
	Atual R\$ 6,75	0	0	0	0	0	0	0	0
	<b>Total</b>	<b>661.967</b>	<b>566.768</b>	<b>515.156</b>	<b>432.054</b>	<b>622.086</b>	<b>531.329</b>	<b>582.380</b>	<b>469.122</b>
ÚTIL ATÍPICO	Atual R\$ 1,00	0	0	0	0	0	0	0	0
	Atual R\$ 1,35	0	0	0	0	0	0	0	0
	Atual R\$ 3,15	0	0	0	0	0	0	0	0
	Atual R\$ 4,50	0	0	0	0	0	0	0	0
	Atual R\$ 6,75	0	0	0	0	0	0	0	0
	<b>Total</b>	<b>0</b>	<b>0</b>	<b>0</b>	<b>0</b>	<b>0</b>	<b>0</b>	<b>0</b>	<b>0</b>
DOM./FER.	Atual R\$ 1,00	6.582	6.039	5.993	5.507	5.765	5.319	5.620	4.938
	Atual R\$ 1,35	30.516	26.036	0	0	0	0	0	0
	Atual R\$ 3,15	101.254	85.898	57.835	47.117	54.336	45.246	51.254	39.901
	Atual R\$ 4,50	226.052	182.688	255.044	206.540	239.877	194.387	229.165	173.922
	Atual R\$ 6,75	0	0	0	0	0	0	0	0
	<b>Total</b>	<b>364.403</b>	<b>300.662</b>	<b>318.872</b>	<b>259.164</b>	<b>299.978</b>	<b>244.952</b>	<b>286.039</b>	<b>218.760</b>
ÚTIL TÍPICO	Atual R\$ 1,00	17.974	16.141	18.683	16.970	17.241	15.764	17.894	15.895
	Atual R\$ 1,35	100.351	87.228	0	0	0	0	0	0
	Atual R\$ 3,15	305.112	256.146	205.044	162.007	185.081	151.585	180.277	139.976
	Atual R\$ 4,50	835.108	695.217	1.054.449	879.294	930.016	788.900	905.236	719.937
	Atual R\$ 6,75	616	562	636	571	762	713	771	673
	-	650	598	0	0	0	0	0	0
<b>Total</b>	<b>1.259.811</b>	<b>1.055.893</b>	<b>1.278.812</b>	<b>1.058.842</b>	<b>1.133.099</b>	<b>956.961</b>	<b>1.104.178</b>	<b>876.481</b>	
<b>TOTAL</b>	<b>990.080</b>	<b>830.828</b>	<b>959.560</b>	<b>794.610</b>	<b>932.788</b>	<b>787.201</b>	<b>904.892</b>	<b>717.834</b>	



## SISTEMA DE TRANSPORTE POR ÔNIBUS CONVENCIONAL E BRT DE BH DISTRIBUIÇÃO DOS PASSAGEIROS POR MEIO DE PAGAMENTO

Mês	Passageiros Registrados	Pago com Dinheiro	% Dinheiro	Crédito Eletrônico	% Crédito Eletrônico
jan/2018	28.916.422	6.884.592	23,81%	22.031.830	76,19%
fev/2018	27.286.942	6.522.082	23,90%	20.764.860	76,10%
mar/2018	32.675.632	7.666.729	23,46%	25.008.903	76,54%
abr/2018	31.993.828	7.397.171	23,12%	24.596.657	76,88%
mai/2018	31.905.123	7.343.213	23,02%	24.561.910	76,98%
jun/2018	31.973.325	7.172.292	22,43%	24.801.033	77,57%
jul/2018	30.975.443	6.942.384	22,41%	24.033.059	77,59%
ago/2018	33.714.626	7.645.090	22,68%	26.069.536	77,32%
set/2018	30.769.992	7.056.779	22,93%	23.713.213	77,07%
out/2018	33.121.174	7.441.680	22,47%	25.679.494	77,53%
nov/2018	30.512.182	6.966.703	22,83%	23.545.479	77,17%
dez/2018	28.871.955	7.134.615	24,71%	21.737.340	75,29%
jan/2019	28.051.638	6.329.960	22,57%	21.721.678	77,43%
<b>Média</b>	<b>30.828.329</b>	<b>7.115.638</b>	<b>23,10%</b>	<b>23.712.692</b>	<b>76,90%</b>
<b>TOTAL</b>	<b>400.768.282</b>	<b>92.503.290</b>		<b>308.264.992</b>	



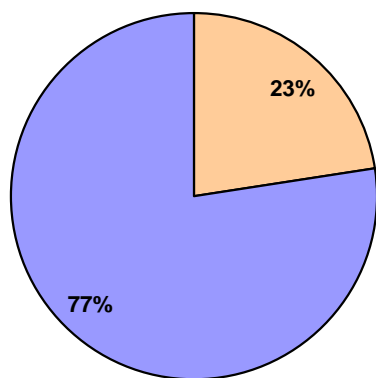
**SISTEMA DE TRANSPORTE POR ÔNIBUS CONVENCIONAL E BRT DE BH  
DISTRIBUIÇÃO MENSAL DOS PASSAGEIROS POR TIPO DE CRÉDITO ELETRÔNICO**

Mês	VEL	UEL	VTI	USI	UMI	UOM	VOM	VMI	UPE	UPI	GRA	BLQ	TOTAL
fev/2018	8.804.432	3.616.211	1.523.872	543.459	65.865	125.281	247.213	139.786	15.762	1.372	2.468.816	3.212.791	20.764.860
mar/2018	10.360.195	4.651.821	1.803.473	681.275	85.863	158.114	292.506	167.743	68.442	5.982	2.949.231	3.784.258	25.008.903
abr/2018	10.147.871	4.603.132	1.775.821	679.462	86.543	151.506	281.381	168.327	87.949	7.504	2.923.172	3.683.989	24.596.657
mai/2018	10.255.786	4.559.029	1.801.028	677.441	75.539	133.883	267.759	158.975	82.107	7.127	2.877.803	3.665.433	24.561.910
jun/2018	10.410.555	4.533.119	1.818.372	674.325	77.726	137.249	276.560	162.517	111.239	9.890	2.903.638	3.685.843	24.801.033
jul/2018	10.186.443	4.125.027	1.795.052	633.245	76.074	133.493	283.594	163.875	112.142	9.225	2.916.655	3.598.234	24.033.059
ago/2018	10.887.728	4.700.294	1.905.573	698.625	88.740	148.390	305.059	177.522	185.332	14.090	3.113.870	3.844.313	26.069.536
set/2018	9.818.177	4.327.823	1.685.068	632.336	82.552	138.035	273.730	157.615	166.870	12.981	2.862.844	3.555.182	23.713.213
out/2018	10.758.964	4.588.593	1.860.743	676.605	89.652	148.176	300.210	175.140	163.405	12.958	3.085.297	3.819.751	25.679.494
nov/2018	10.002.235	4.040.659	1.711.155	594.392	77.388	128.565	276.343	159.203	158.627	12.660	2.847.862	3.536.390	23.545.479
dez/2018	9.445.004	3.409.912	1.585.639	499.077	61.755	104.800	228.853	129.696	87.282	7.324	2.738.559	3.439.439	21.737.340
jan/2019	9.561.395	3.220.270	1.684.099	499.242	64.141	107.913	258.388	147.163	22.281	2.135	2.802.360	3.352.291	21.721.678
<b>TOTAL</b>	<b>120.638.785</b>	<b>50.375.890</b>	<b>20.949.895</b>	<b>7.489.484</b>	<b>931.838</b>	<b>1.615.405</b>	<b>3.291.596</b>	<b>1.907.562</b>	<b>1.261.438</b>	<b>103.248</b>	<b>34.490.107</b>	<b>43.177.914</b>	<b>286.233.162</b>

A

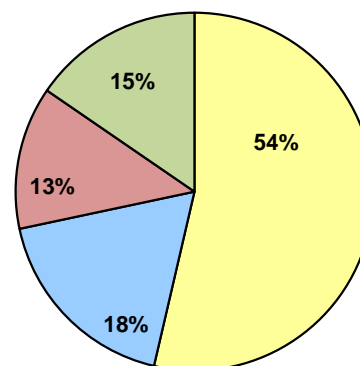
**Distribuição dos Passageiros por Cartão BHBUS  
JANEIRO/2019**

**FORMA DE PAGAMENTO**



■ Dinheiro ■ Crédito Eletrônico

**CRÉDITO ELETRÔNICO**



■ CARTÃO VALE TRANSPORTE  
■ CARTÃO USUÁRIO  
■ GRATUIDADE  
■ LINHA DE BLOQUEIO

VEL - Vale Eletrônico (Tarifa Integral paga com vale transporte eletrônico)

UEL - Usuário Eletrônico (Tarifa Integral paga com crédito eletrônico de passagem)

VTI - Vale Eletrônico Integração (Tarifa de Integração paga com vale transporte eletrônico)

USI - Usuário Eletrônico Integração (Tarifa de Integr. paga com créd. Eletrônico de passagem)

UMI - Usuário SBE Integração Metrô

VMI - VT SBE Integração Metrô

UOM - Usuário Ônibus Metrô

VOM - Vale Eletrônico Ônibus Metrô

UPE - Usuário Passe Estudantil

UPI - Usuário Passe Estudantil Integrado

GRA - Gratuidade

BLQ - Linhas de Bloqueio das Estações

DADOS DO SISTEMA DE BILHETAGEM ELETRÔNICA

MÊS jan-19

VALE TRANSPORTE (VT)	PESSOA FISICA				PESSOA JURIDICA			
	TITULAR	%	CARTÕES	%	TITULAR	%	CARTÕES	%
CITCCB - Compra de crédito eletrônico carga a bordo	0	0,00%	0	0,00%	1	0,00%	20.073	2,51%
PORTAL / WEB - Compra de crédito eletrônico carga a bordo via Web	465	4,65%	1.728	11,66%	26.410	48,00%	705.581	88,29%
U.R.A- Unidade de Resposta Audível - Compra de crédito eletrônico telefone	87	0,87%	383	2,59%	4.520	10,83%	23.002	2,88%
POSTO DE VENDA - Pontos de venda de crédito eletrônico	9.443	94,48%	12.704	85,75%	10.802	25,88%	50.469	6,32%
<b>TOTAL</b>	<b>9.995</b>	<b>100,00%</b>	<b>14.815</b>	<b>100,00%</b>	<b>41.733</b>	<b>100,00%</b>	<b>799.125</b>	<b>100,00%</b>
<b>USUÁRIO</b>								
PORTADOR - Cartões ao portador	1	-	1.934.517	96,30%				
IDENTIFICADO - Cartões identificados	74.257	-	74.257	3,70%				
<b>TOTAL</b>	<b>74.258</b>	<b>-</b>	<b>2.008.774</b>	<b>100,00%</b>				
<b>PASSE ESTUDANTIL</b>								
POSTO DE VENDA	1	-	37.551	100,00%				
<b>TOTAL</b>	<b>1</b>	<b>-</b>	<b>37.551</b>	<b>100,00%</b>				
<b>TOTAL TITULARES</b>					<b>125.987</b>			
<b>TOTAL CARTÕES VT</b>			<b>813.940</b>				<b>28%</b>	
<b>TOTAL CARTÕES USUÁRIO</b>			<b>2.008.774</b>				<b>70%</b>	
<b>TOTAL CARTÕES PASSE ESTUDANTIL</b>			<b>37.551</b>				<b>1%</b>	
<b>TOTAL CARTÕES</b>			<b>2.860.265</b>				<b>100%</b>	

TIPO DE BENEFICIO	CARTÕES BENEFICIO				UTILIZAÇÕES DE BENEFICIO EM 12/12/2018	
	TITULAR	%	CARTÕES	%	TOTAL	%
CARTEIRO	2	0,1%	1.229	0,4%	1.093	0,10%
DEFICIENTES	617	45,2%	23.481	8,0%	16.080	1,42%
DESEMB. TRAS/DIANT C/ ACOMPANHANTE	553	40,5%	5.101	1,7%	1.131	0,10%
DESEMB. TRAS/DIANT S/ ACOMPANHANTE	183	13,4%	4.151	1,4%	935	0,08%
JUSTIÇA DO TRABALHO (Oficial TRT)	2	0,1%	125	0,0%	12	0,00%
JUSTIÇA FEDERAL (Oficial Justiça Federal)	2	0,1%	139	0,0%	12	0,00%
AUDITOR FISCAL DO TRABALHO (Agentes inspeção I)	3	0,2%	167	0,1%	16	0,00%
IDOSO	2	0,1%	258.022	88,1%	96.753	8,54%
OUTRAS GRATUIDADES (*)	1	0,1%	319	0,1%	13.532	1,20%
<b>TOTAL</b>	<b>1.365</b>	<b>100,0%</b>	<b>292.734</b>	<b>100,0%</b>	<b>129.564</b>	<b>11,44%</b>

(\*): Operador de estação; Rodoviário municipal, Rodoviário metropolitano; Voluntário evento esportivo;

CARTÕES OPERACIONAIS				
TIPO DE OPERADOR	TITULAR	%	CARTÕES	%
AGENTE DE BORDO	40 (*)	97,9%	249	1,5%
ACESSO TÉCNICO E OPERACIONAL	1	2,4%	61	0,4%
MOTORISTA	40	97,6%	3.778	23,1%
ADMINISTRATIVO	40	97,6%	12.168	74,3%
AUXILIAR DE OPERAÇÕES	40	97,6%	129	0,8%
FISCAL DA BHTRANS	1	2,4%	0	0,0%
<b>TOTAL</b>	<b>41</b>	<b>100,0%</b>	<b>16.385</b>	<b>100,0%</b>

(\*) Equivale às 40 empresas operadoras

<b>TOTAL DE CARTÕES ATIVOS</b>	<b>3.169.384</b>
--------------------------------	------------------

UTILIZAÇÃO DE CARTÕES EM 09/01/2019 (2ª QUARTA-FEIRA DO MÊS)			
TIPO DE UTILIZAÇÃO	TOTAL	%	
UTILIZAÇÃO DE CARTÕES VT	531.337	46,92%	
UTILIZAÇÃO DE CARTÕES USUÁRIO	217.214	19,18%	
UTILIZAÇÃO DE CARTÕES GRATUIDADE	129.564	11,44%	
<b>TOTAL UTILIZAÇÃO CRÉDITOS ELETRÔNICOS</b>	<b>878.115</b>		
<b>% UTILIZAÇÃO CRÉDITOS ELETRÔNICOS</b>	<b>77,55%</b>		

PASSAGEIROS QUE UTILIZARAM MEIA TARIFA EM 09/01/2019 (2ª quarta-feira do mês)		
PASSAGEIROS QUE UTILIZARAM MEIA TARIFA COM CARTÃO VT	80.475	7,11%
PASSAGEIROS QUE UTILIZARAM MEIA TARIFA COM CARTÃO USUÁRIO	26.042	2,30%
<b>TOTAL PASSAGEIROS QUE UTILIZARAM MEIA TARIFA</b>	<b>106.517</b>	

PASSAGEIROS QUE UTILIZARAM MEIA TARIFA EM 12/01/2019 (2º sábado do mês)		
PASSAGEIROS QUE UTILIZARAM MEIA TARIFA COM CARTÃO VT	36.338	6,13%
PASSAGEIROS QUE UTILIZARAM MEIA TARIFA COM CARTÃO USUÁRIO	10.544	1,78%
<b>TOTAL PASSAGEIROS QUE UTILIZARAM MEIA TARIFA SÁBADO</b>	<b>46.882</b>	

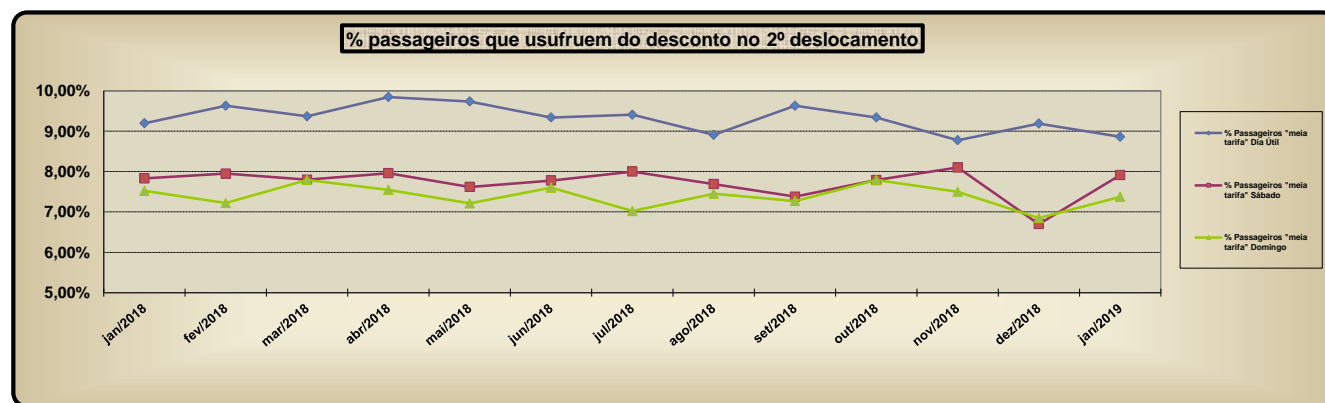
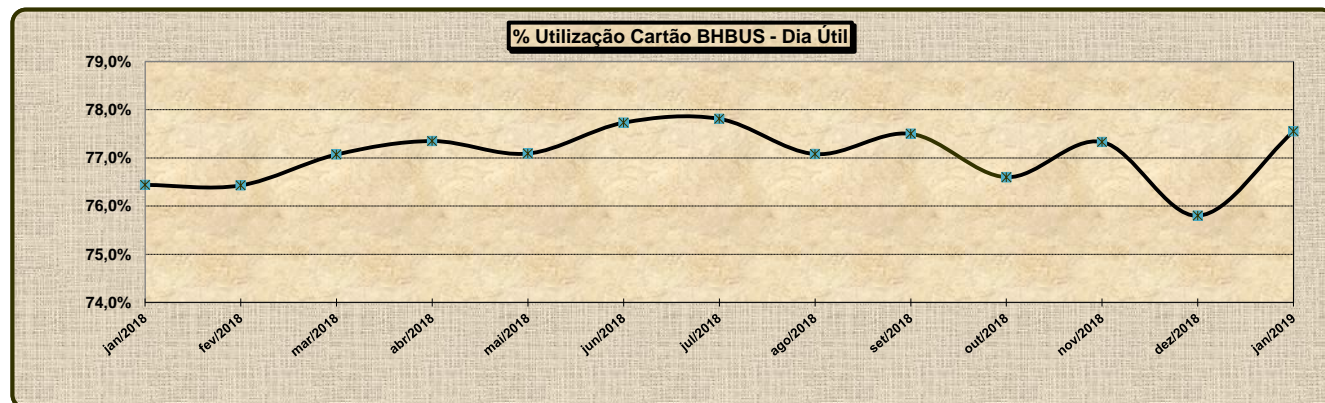
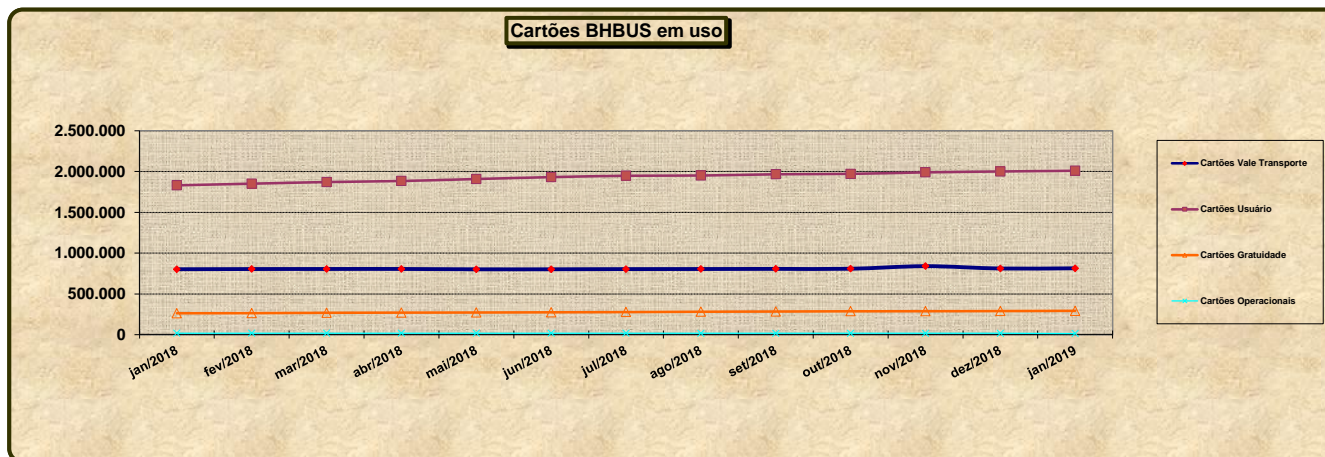
PASSAGEIROS QUE UTILIZARAM MEIA TARIFA EM 13/01/2019 (2º domingo do mês)		
PASSAGEIROS QUE UTILIZARAM MEIA TARIFA COM CARTÃO VT	17.924	5,80%
PASSAGEIROS QUE UTILIZARAM MEIA TARIFA COM CARTÃO USUÁRIO	4.869	1,58%
<b>TOTAL PASSAGEIROS QUE UTILIZARAM MEIA TARIFA DOMINGO</b>	<b>22.793</b>	

<b>Nº total de credenciais de gratuidade vigentes no transporte público de BH por utilização por pessoas com deficiência e doença renal crônica</b>	<b>18.146</b>
---	---------------

Fonte: Banco de Dados do Sistema de Bilhetagem Eletrônica / Transfácil

**DADOS DO SISTEMA DE BILHETAGEM ELETRÔNICA - CARTÕES ATIVOS**  
**QUANTITATIVO MENSAL POR TIPO DE CARTÃO**

ÍTEM		jan/2018	fev/2018	mar/2018	abr/2018	mai/2018	jun/2018	jul/2018	ago/2018	set/2018	out/2018	nov/2018	dez/2018	jan/2019
Em uso	Cartões Vale Transporte	802.552	804.747	805.604	805.764	801.633	802.081	804.296	805.081	806.773	808.573	840.078	811.548	813.940
	Cartões Usuário	1.830.087	1.850.576	1.870.553	1.883.281	1.907.512	1.930.668	1.947.594	1.950.315	1.965.576	1.970.531	1.989.141	1.999.975	2.008.774
	Cartões Gratuidade	263.116	264.593	268.730	271.007	272.166	274.849	277.445	281.785	284.473	287.366	288.141	290.028	292.734
	Cartões Operacionais	19.235	19.227	19.105	18.964	18.870	18.676	18.598	18.290	17.917	17.261	17.117	16.557	16.385
% Utilização do cartão BHBUS*		76,44%	76,43%	77,07%	77,35%	77,09%	77,73%	77,81%	77,08%	77,50%	76,60%	77,33%	75,80%	77,55%
% Passageiros "meia tarifa"	Dia Útil	9,45%	9,80%	9,58%	9,66%	9,47%	9,55%	9,83%	9,40%	9,60%	9,47%	9,33%	9,28%	9,41%
	Sábado	7,83%	7,95%	7,80%	7,96%	7,62%	7,78%	8,00%	7,69%	7,38%	7,79%	8,10%	6,70%	7,91%
	Domingo	7,52%	7,22%	7,79%	7,55%	7,21%	7,60%	7,02%	7,45%	7,27%	7,79%	7,50%	6,85%	7,37%



**SISTEMA DE TRANSPORTE POR ÔNIBUS CONVENCIONAL E BRT DE BH  
CARACTERÍSTICAS DOS PADRÕES DE VEÍCULOS**

TIPO		PADRÃO	CARACTERÍSTICAS
LEVE		10 E 20	Peso bruto total até 10 t, potência igual ou superior a 115 cv , uma ou duas portas.
MÉDIO		27	Peso bruto até 15 t, potência igual ou superior a 170 cv, motor dianteiro , duas ou três portas e caixa manual.
		81	Ônibus médio, peso bruto total de 13 à 14,9 t, potência de 150 a 199 cv. com carroceria adaptada para portadores de deficiência física.
PESADO	CONVENCIONAL	38	Peso bruto até 20 t, potência igual ou superior a 200 cv , motor dianteiro, duas ou três portas e caixa manual.
		39	Peso bruto até 23 t, potência igual ou superior a 210 cv , motor central ou traseiro, três portas e caixa manual.
		83	Peso bruto até 23 t, potência igual ou superior a 210 cv , motor dianteiro eletrônico, duas ou três portas e caixa manual.
	PADRON	85	Peso bruto até 17 t, potência igual ou superior a 238 cv , motor dianteiro eletrônico, caixa automática, portas LD e LE .
ARTICULADO		70 E 84	Peso bruto total até 28 t, potência igual ou superior a 354 cv, três eixos, conjunto chassi/carroceria com articulação, motor eletrônico traseiro, caixa automática, portas LD e LE .

## SISTEMA DE TRANSPORTE POR ÔNIBUS CONVENCIONAL E BRT DE BH FROTA TOTAL POR CONSÓRCIO

MÊS **jan-19**

CONSÓRCIO	TOTAL	%
PAMPULHA	737	25%
BHLESTE	832	29%
DEZ	765	26%
D. PEDRO II	561	19%
<b>TOTAL DO SISTEMA</b>	<b>2.895</b>	<b>100%</b>

### FROTA ACESSÍVEL POR CONSÓRCIO

CONSÓRCIO	Frota com Elevador	Frota do BRT MOVE	Frota Acessível	% da Frota da Empresa	Frota Total
801 - PAMPULHA	594	143	<b>737</b>	100%	<b>737</b>
802 - BH LESTE	698	124	<b>822</b>	99%	<b>832</b>
803 - CONSÓRCIO DEZ	686	79	<b>765</b>	100%	<b>765</b>
804 - DOM PEDRO II	479	82	<b>561</b>	100%	<b>561</b>
<b>TOTAL</b>	<b>2.457</b>	<b>428</b>	<b>2.885</b>	<b>100%</b>	<b>2.895</b>

### EVOLUÇÃO DA FROTA ACESSÍVEL NOS ÚLTIMOS 12 MESES

MÊS/ANO	CONSÓRCIO					
	PAMPULHA	BH LESTE	CONSÓRCIO DEZ	DOM PEDRO II	TOTAL	% DA FROTA
fev/18	732	799	748	548	2.827	98,8%
mar/18	733	801	748	552	2.834	99,0%
abr/18	735	809	747	553	2.844	99,3%
mai/18	734	809	747	551	2.841	99,3%
jun/18	734	809	747	547	2.837	99,3%
jul/18	733	809	746	547	2.835	99,3%
ago/18	736	809	748	550	2.843	99,4%
set/18	736	809	748	550	2.843	99,6%
out/18	738	808	751	549	2.846	99,6%
nov/18	738	808	750	549	2.845	99,6%
dez/18	738	808	750	549	2.845	99,6%
jan/19	737	822	765	561	2.885	99,7%

### FROTA DE VEÍCULOS COM AR CONDICIONADO

CONSÓRCIO	Frota do BRT MOVE	Frota Convencional	Frota Executivo	Frota Total Com AR	% da Frota da Empresa
801 - PAMPULHA	143	52	1	196	27%
802 - BH LESTE	124	99	3	226	27%
803 - CONSÓRCIO DEZ	79	75	4	158	21%
804 - DOM PEDRO II	82	120		202	36%
<b>TOTAL</b>	<b>428</b>	<b>346</b>	<b>8</b>	<b>782</b>	<b>27%</b>

## SISTEMA DE TRANSPORTE POR ÔNIBUS CONVENCIONAL E BRT DE BH FROTA POR FABRICANTE - ÚLTIMOS 12 MESES

Mês / Ano	FABRICANTE					
	Mercedes	Volvo	Scânia	VW	Outros	Total
fev/2018	2.646	117	38	56	4	2.861
mar/2018	2.624	138	38	58	4	2.862
abr/2018	2.627	138	38	58	4	2.865
mai/2018	2.624	138	38	58	4	2.862
jun/2018	2.619	138	38	58	4	2.857
jul/2018	2.618	138	38	56	4	2.854
ago/2018	2.620	141	38	56	4	2.859
set/2018	2.616	141	38	55	4	2.854
out/2018	2.619	141	38	54	4	2.856
nov/2018	2.618	141	38	54	4	2.855
dez/2018	2.618	141	38	54	4	2.855
jan/2019	2.658	141	38	54	4	2.895

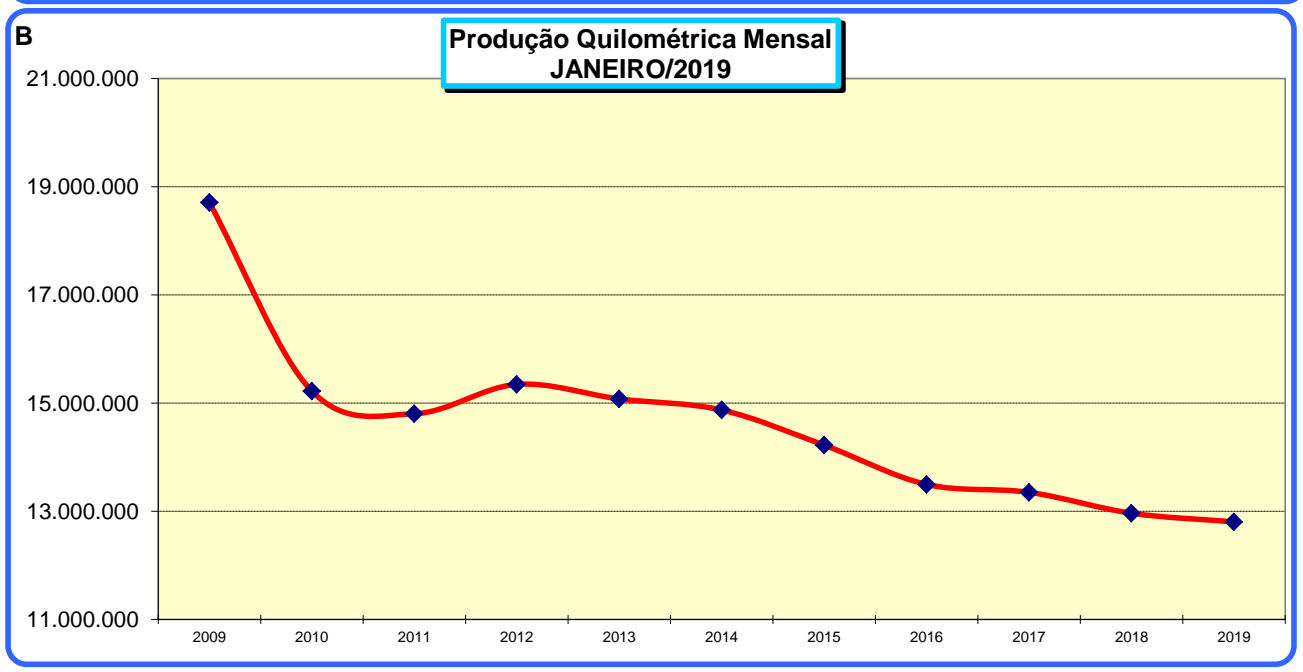
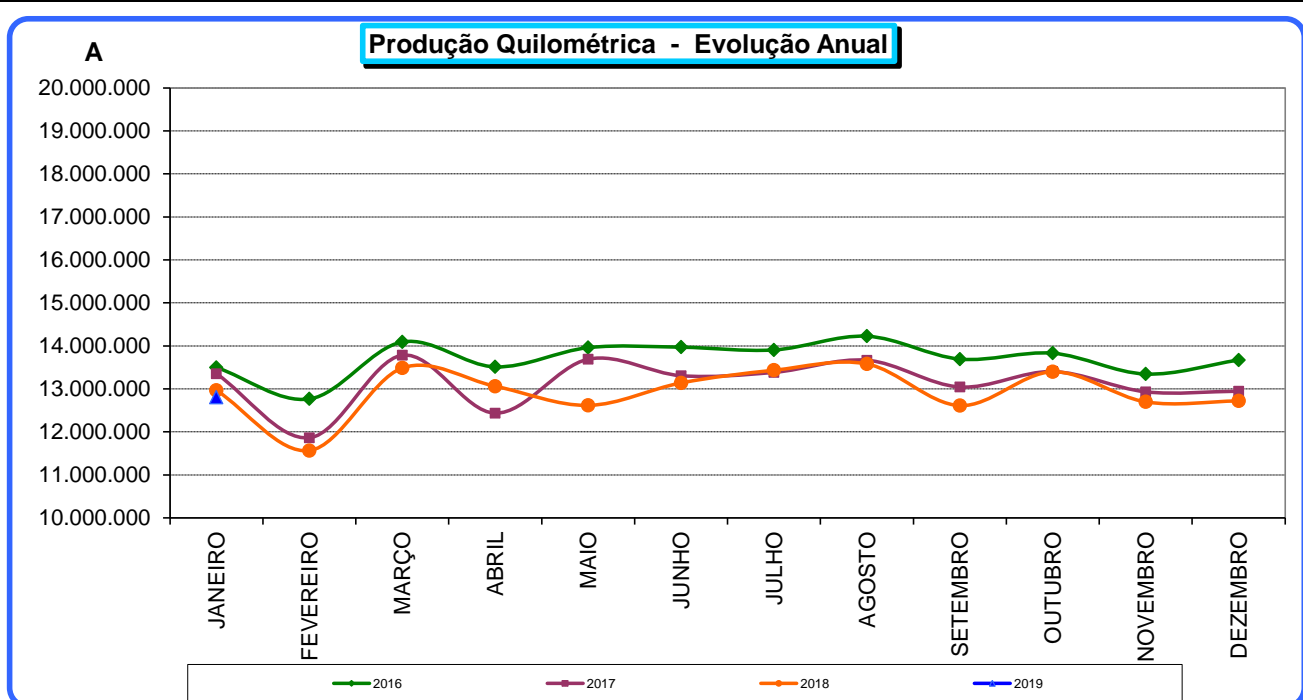
## FROTA POR PADRÃO - ÚLTIMOS 12 MESES

Mês / Ano	PADRÃO									TOTAL
	LEVE		MÉDIO	PESADO				ARTICULADO		
	10	20	27	38	39	83	85	70	84	
fev/2018	18	9	4	46	2	2.354	236	38	154	2.861
mar/2018	18	9	3	46	2	2.356	236	38	154	2.862
abr/2018	23	9	3	46	2	2.354	236	38	154	2.865
mai/2018	23	9	3	46	2	2.351	236	38	154	2.862
jun/2018	23	9	2	46	2	2.347	236	38	154	2.857
jul/2018	23	9	2	46	2	2.344	236	38	154	2.854
ago/2018	23	9	2	46	2	2.349	236	38	154	2.859
set/2018	23	9	2	46	2	2.344	236	38	154	2.854
out/2018	23	9	2	50	2	2.342	236	38	154	2.856
nov/2018	23	9	2	51	2	2.340	236	38	154	2.855
dez/2018	23	9	2	51	2	2.340	236	38	154	2.855
jan/2019	23	9	2	51	2	2.380	236	38	154	2.895



**SISTEMA DE TRANSPORTE POR ÔNIBUS CONVENCIONAL E BRT DE BH  
HISTÓRICO DA PRODUÇÃO QUILOMÉTRICA MENSAL**

MÊS/ANO	2009	2010	2011	2012	2013	2014	2015	2016	2017	2018	2019
JANEIRO	18.709.958	15.223.497	14.803.559	15.346.984	15.078.473	14.873.465	14.224.063	13.497.545	13.352.426	12.965.440	12.805.472
FEVEREIRO	16.811.386	13.123.156	14.214.599	14.641.913	13.843.479	13.477.885	12.839.692	12.765.355	11.863.118	11.565.779	
MARÇO	19.627.681	15.913.450	15.407.775	15.730.594	15.484.664	14.757.032	14.764.041	14.090.892	13.782.381	13.485.335	
ABRIL	15.547.875	14.970.082	15.082.330	14.978.597	15.602.656	14.634.498	13.812.067	13.511.344	12.435.050	13.060.800	
MAIO	15.765.137	15.557.393	16.191.183	16.049.783	15.270.274	15.187.564	14.275.947	13.958.773	13.690.090	12.615.757	
JUNHO	15.519.123	15.195.908	15.469.484	15.300.714	14.416.084	14.034.481	13.933.866	13.969.164	13.305.850	13.138.452	
JULHO	16.237.141	15.727.583	15.769.815	15.773.254	15.460.491	15.292.749	14.656.015	13.905.614	13.383.790	13.433.564	
AGOSTO	15.821.522	15.723.706	16.178.422	16.085.480	15.122.520	14.622.456	14.252.619	14.224.570	13.666.383	13.579.407	
SETEMBRO	15.447.605	15.133.776	15.614.252	15.073.265	14.615.768	14.549.745	13.902.044	13.692.577	13.044.089	12.611.557	
OUTUBRO	15.810.863	15.296.493	15.798.770	16.124.432	15.495.042	15.025.664	14.239.997	13.829.428	13.402.513	13.396.744	
NOVEMBRO	15.144.723	14.799.607	15.292.786	15.160.714	14.530.569	13.963.160	13.462.490	13.345.030	12.931.710	12.697.627	
DEZEMBRO	15.522.765	15.361.966	15.707.818	15.169.256	14.821.969	14.228.670	13.669.723	13.671.675	12.946.438	12.719.761	
<b>TOTAL</b>	<b>195.965.777</b>	<b>182.026.617</b>	<b>185.530.793</b>	<b>185.434.985</b>	<b>179.741.989</b>	<b>174.647.369</b>	<b>168.032.564</b>	<b>164.461.967</b>	<b>157.803.838</b>	<b>155.270.223</b>	<b>12.805.472</b>



# SISTEMA DE TRANSPORTE POR ÔNIBUS CONVENCIONAL E BRT DE BH VIAGENS ESPECIFICADAS X REALIZADAS

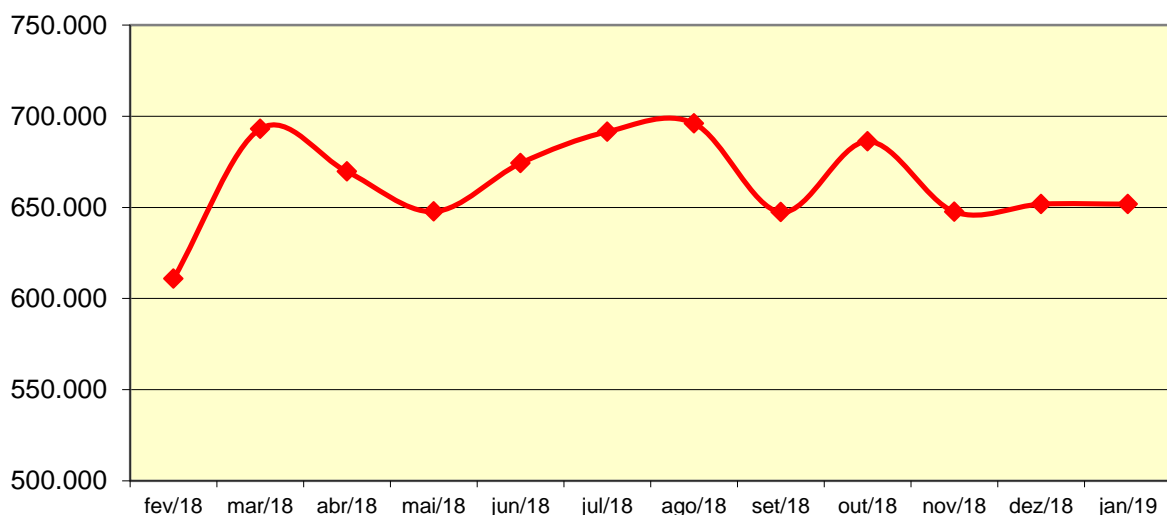
MÊS **jan-19**

CONSÓRCIO	Especificadas	Realizadas	% Real./Espec.
PAMPULHA	188.872	188.663	99,89%
BH LESTE	188.238	188.104	99,93%
CONSÓRCIO DEZ	171.993	171.362	99,63%
DOM PEDRO II	104.177	103.630	99,47%
<b>TOTAL</b>	<b>653.280</b>	<b>651.759</b>	<b>99,77%</b>

## VIAGENS REALIZADAS NOS ÚLTIMOS 12 MESES POR CONSÓRCIO E TOTAL

MÊS/ANO	CONSÓRCIOS				
	PAMPULHA	BH LESTE	CONSÓRCIO DEZ	DOM PEDRO II	TOTAL
fev/18	178.256	176.524	159.564	96.447	610.791
mar/18	202.415	199.662	181.718	109.270	693.065
abr/18	195.303	192.101	176.072	106.125	669.601
mai/18	187.738	185.508	171.158	103.275	647.679
jun/18	196.562	192.692	177.690	107.285	674.229
jul/18	201.499	198.441	181.792	109.761	691.493
ago/18	203.868	198.897	183.041	110.231	696.037
set/18	189.056	185.631	169.699	102.954	647.340
out/18	201.985	195.733	180.187	108.291	686.196
nov/18	189.063	185.628	170.144	102.775	647.610
dez/18	188.663	188.104	171.362	103.630	651.759
jan/19	188.663	188.104	171.362	103.630	651.759

## VIAGENS REALIZADAS NOS ÚLTIMOS 12 MESES



**SISTEMA DE TRANSPORTE POR ÔNIBUS CONVENCIONAL E BRT DE BH**  
**RECEITAS APURADAS POR CONSÓRCIO E TOTAL**  
**RELATÓRIO DE ACOMPANHAMENTO FINANCEIRO - RAF**

**MÊS**

**jan-19**

DADOS DO RAF	CONSÓRCIO				
	PAMPULHA	BH LESTE	DEZ	DOM PEDRO II	TOTAL
RECEITA EM DINHEIRO	5.634.416,40	7.138.302,15	7.602.038,15	4.926.521,90	25.301.278,60
RECEITA EM CRÉDITOS ELETRÔNICOS	16.958.467,80	18.687.695,55	15.185.701,09	8.662.559,98	59.494.424,42
<b>TOTAL RECEITA OPERACIONAL BRUTA</b>	<b>22.592.884,20</b>	<b>25.825.997,70</b>	<b>22.787.739,24</b>	<b>13.589.081,88</b>	<b>84.795.703,02</b>
RECURSOS E ACERTOS	455,76	510,71	452,32	272,70	1.691,49
CGO *	-	-	-	-	-
FGE	225.933,41	258.265,09	227.881,93	135.893,57	847.974,00
<b>RECEITA OPERACIONAL LÍQUIDA</b>	<b>22.367.406,55</b>	<b>25.568.243,32</b>	<b>22.560.309,63</b>	<b>13.453.461,01</b>	<b>83.949.420,51</b>

**HISTÓRICO DAS RECEITAS TARIFÁRIAS APURADAS - CONTRATO DE CONCESSÃO**

MÊS	RECEITA EM DINHEIRO	RECEITA EM CRÉDITOS ELETRÔNICOS	TOTAL RECEITA OPERACIONAL BRUTA	RECURSOS E ACERTOS	CGO	FGE	RECEITA OPERACIONAL LÍQUIDA
nov a dez/08	55.873.804,15	47.078.828,24	102.952.632,39	-	2.059.052,71	1.029.526,33	99.864.053,35
jan a dez/09	444.471.358,70	432.120.230,53	876.591.589,23	1.099.385,55	17.547.002,99	8.781.166,53	851.362.805,26
jan a dez/10	421.519.597,85	455.599.167,69	877.118.765,54	3.088.993,00	17.604.155,50	8.802.078,32	853.801.524,72
jan a dez/11	438.299.122,30	504.922.346,67	943.221.468,97	1.270.277,00	18.889.836,56	9.444.919,60	916.156.989,81
jan a dez/12	455.925.775,90	552.249.766,04	1.008.175.541,94	643.299,94	20.176.371,80	10.088.183,31	978.554.286,77
jan a dez/13	445.691.265,15	558.942.472,76	1.004.633.737,91	702.535,50	20.106.690,39	10.053.345,20	975.176.237,82
jan a dez/14	407.927.999,30	577.595.405,18	985.523.404,48	1.713.828,23	4.586.918,21	9.872.370,45	972.777.944,05
jan a dez/15	392.897.403,35	664.804.656,35	1.057.702.059,70	429.663,51	-	10.581.238,60	1.047.550.484,61
jan a dez/16	389.024.372,45	734.808.018,05	1.123.832.390,50	92.012,00	-	11.239.244,34	1.112.685.158,16
jan a dez/17	347.957.770,70	757.704.796,22	1.105.662.566,92	81.189,00	-	11.057.437,99	1.094.686.317,93
jan a dez/18	312.090.826,25	775.267.044,05	1.087.357.870,30	50.502,50	-	10.874.092,56	1.076.534.280,24
jan/19	25.301.278,60	59.494.424,42	84.795.703,02	1.691,49	-	847.974,00	83.949.420,51
<b>Total de nov/08 a jan/19</b>	<b>4.136.980.574,70</b>	<b>6.120.587.156,20</b>	<b>10.257.567.730,90</b>	<b>9.173.377,72</b>	<b>100.970.028,16</b>	<b>102.671.577,23</b>	<b>10.063.099.503,23</b>

**SISTEMA DE TRANSPORTE POR ÔNIBUS CONVENCIONAL E BRT DE BH  
TARIFA MÉDIA DO SISTEMA**

**MÊS      jan-19**

<b>CONSÓRCIOS</b>				<b>TOTAL DO SISTEMA</b>
<b>PAMPULHA</b>	<b>BHLESTE</b>	<b>DEZ</b>	<b>D. PEDRO II</b>	
2,7218	3,1575	3,0507	3,3127	3,0228

**HISTÓRICO DAS TARIFAS MÉDIAS POR CONSÓRCIO/SISTEMA**

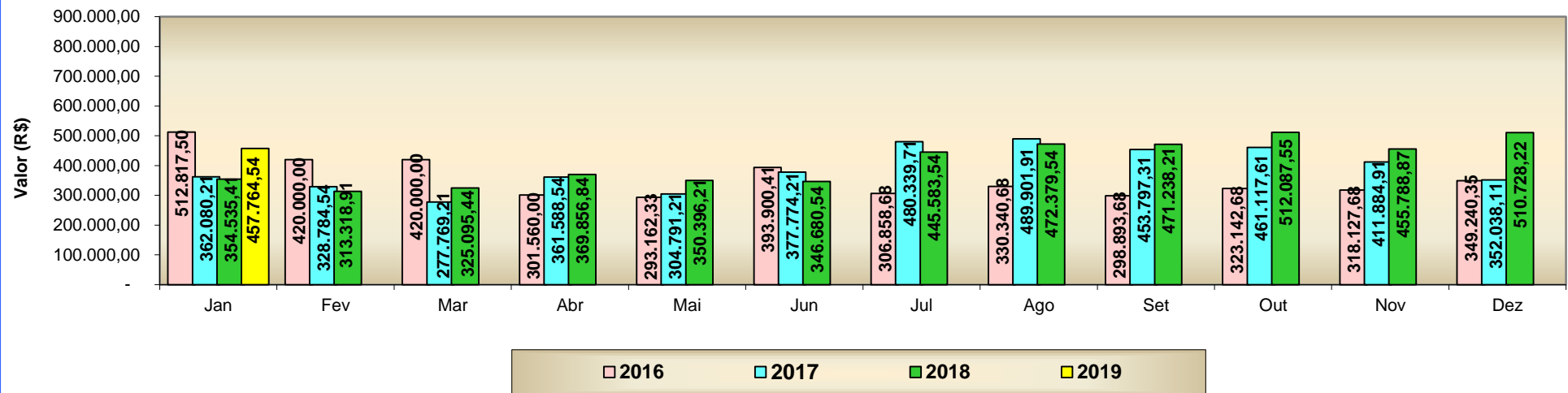
<b>MÊS/ANO</b>	<b>CONSÓRCIOS</b>				<b>TOTAL DO SISTEMA</b>
	<b>PAMPULHA</b>	<b>BHLESTE</b>	<b>DEZ</b>	<b>D. PEDRO II</b>	
jan/18	2,6091	3,0417	2,9361	3,1988	2,9079
fev/18	2,6378	3,0570	2,9489	3,2115	2,9253
mar/18	2,6570	3,0523	2,9485	3,1998	2,9265
abr/18	2,6560	3,0422	2,9464	3,1921	2,9218
mai/18	2,6554	3,0456	2,9475	3,1942	2,9241
jun/18	2,6501	3,0473	2,9476	3,1967	2,9236
jul/18	2,6176	3,0309	2,9292	3,1768	2,9029
ago/18	2,6486	3,0415	2,9404	3,1872	2,9191
set/18	2,6508	3,0367	2,9361	3,1809	2,9159
out/18	2,6474	3,0353	2,9335	3,1784	2,9133
nov/18	2,6465	3,0343	2,9350	3,1805	2,9138
dez/18	2,6171	3,0456	2,9385	3,1950	2,9135
jan/19	2,7218	3,1575	3,0507	3,3127	3,0228

# SISTEMA DE TRANSPORTE POR ÔNIBUS CONVENCIONAL E BRT DE BH

## HISTÓRICO DA COMERCIALIZAÇÃO DA MÍDIA ÔNIBUS

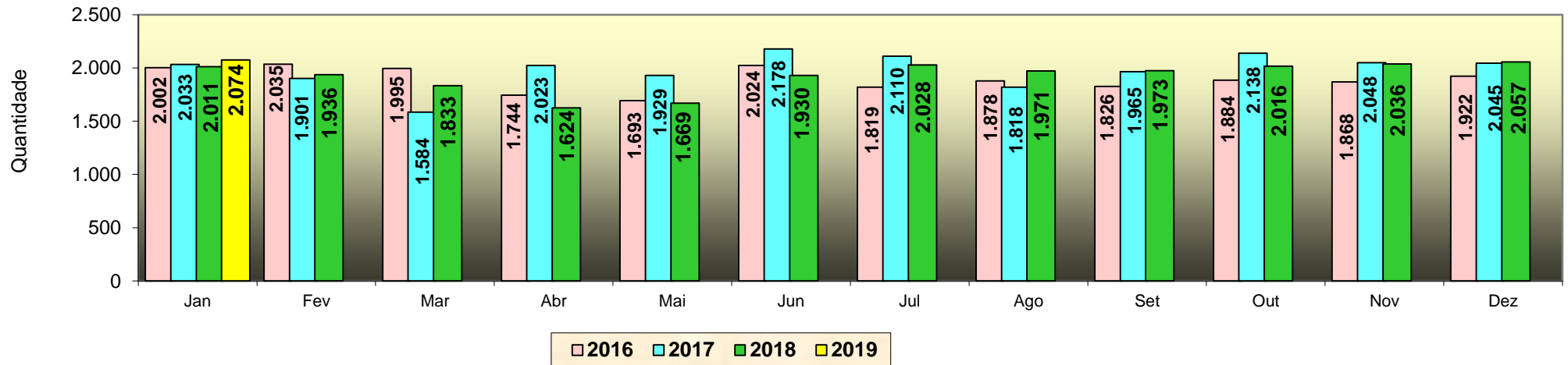
**A**

**RECEITA**



**B**

**VEÍCULOS COM MÍDIA COMERCIALIZADA**



Obs: Neste mês foram comercializados 2.074 unidades de mídia, com 1.044 veículos tipo TT/JT , 1.000 veículos com mídia tipo TVBUS e 30 veículos com mídia tipo "Handle Bus". Sendo 272 veículos com mídia institucional.