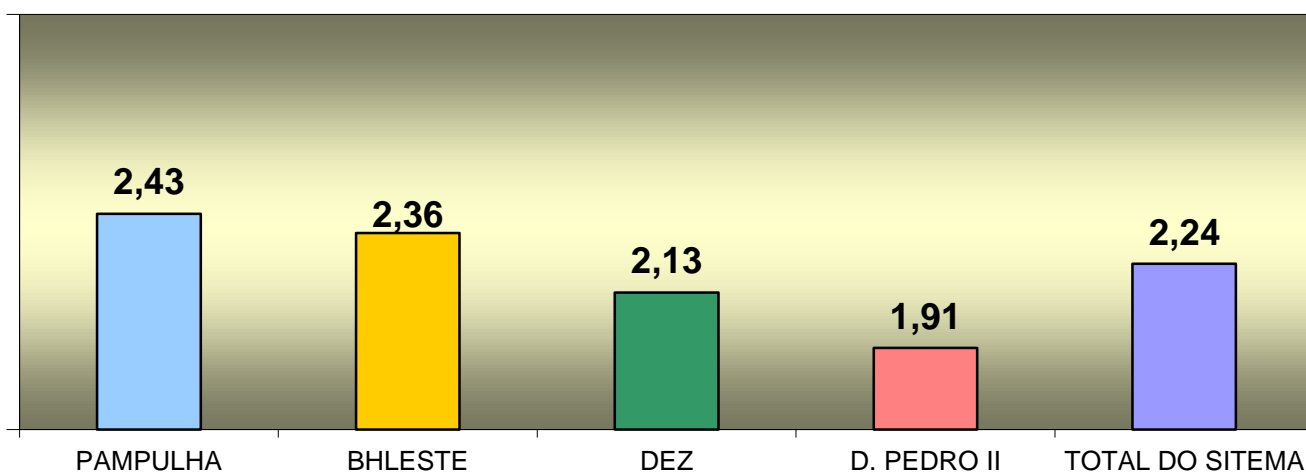


SUMÁRIO

INFORMAÇÕES GERAIS DO MÊS	02
PASSAGEIROS REGISTRADOS	03
HISTÓRICO MENSAL/ANUAL DE PASSAGEIROS REGISTRADOS	04
PASSAGEIROS REGISTRADOS POR TIPO DE DIA	05
MOVIMENTO DIÁRIO DE PASSAGEIROS REGISTRADOS	06
PASSAGEIROS DO MOVE - AV. CRISTIANO MACHADO	07
PASSAGEIROS DO MOVE - AV. ANTÔNIO CARLOS	08
PASSAGEIROS REGISTRADOS POR LINHA	09
PASSAGEIROS EQUIVALENTE POR MÊS/TARIFA/TIPO DE DIA	16
PASSAGEIRO REGISTRADO E EQUIVALENTE NO MÊS	17
DISTRIBUIÇÃO DOS PASSAGEIROS POR MEIO DE PAGAMENTO	18
DISTRIBUIÇÃO MENSAL DOS PASSAGEIORS POR CRÉDITO ELETRÔNICO	19
DADOS DO SISTEMA DE BILHETAGEM ELETRÔNICA	20
QUANTITATIVO MENSAL POR TIPO DE CARTÃO	21
CARACTERÍSTICAS DOS PADRÕES DE VEÍCULOS	22
FROTA TOTAL POR CONSÓRCIO	23
FROTA POR FABRICANTE	24
HISTÓRICO DA PRODUÇÃO QUILOMÉTRICA MENSAL	25
VIAGENS ESPECIFICADAS X REALIZADAS	26
RELATÓRIO DE ACOMPANHAMENTO FINANCEIRO - RAF	27
TARIFA MÉDIA DO SISTEMA	28
HISTÓRICO DA COMERCIALIZAÇÃO DA MÍDIA ÔNIBUS	29

SISTEMA DE TRANSPORTE POR ÔNIBUS CONVENCIONAL E BRT DE BH					
INFORMAÇÕES GERAIS				MÊS	jun-19
ITENS	CONSÓRCIOS				TOTAL DO SISTEMA
	PAMPULHA	BHLESTE	DEZ	D. PEDRO II	
R T S	VENDA NOVA/ PAMPULHA	NORTE/ NORDESTE/ LESTE	BARREIRO/ OESTE	NOROESTE	
Empresas Operadoras	11	9	10	9	39
Passageiros Registrados - passageiros pagantes e gratuitos que passam pela roleta	8.368.900	8.205.570	7.397.239	4.072.353	28.044.062
Gratuidades Registradas - passageiros gratuitos que utilizam esse benefício passando pela roleta	704.258	955.047	690.258	501.842	2.851.405
Passageiros Equivalentes - quantitativo de passageiros pagantes proporcional ao valor da tarifa cheia	7.230.156	6.701.494	6.262.081	3.355.940	23.549.670
Viagens Especificadas	186.468	185.383	169.402	101.910	643.163
Viagens Realizadas	186.063	185.239	168.863	101.638	641.803
Produção Quilométrica	3.441.614	3.481.145	3.476.962	2.126.811	12.526.533
PMM - Percurso Médio Mensal	4.747	4.235	4.624	3.764	4.374
IPK - Média do Sistema	2,43	2,36	2,13	1,91	2,24
Frota	725	822	752	565	2.864
Idade Média da Frota	5 a e 9 meses	6 a e 2 meses	5 a e 6 meses	4 a e 10 meses	5 a e 8 meses
Linhas transporte coletivo	80	86	78	52	296
Linhas do MOVE - linhas das estações de transferência	24	13	0	0	37
Linhas de Bloqueio - linhas de roleta das estações	6	3	4	-	13
Total de Linhas por Consórcio	110	102	82	52	346

ÍNDICE DE PASSAGEIRO POR QUILOMETRO - IPK



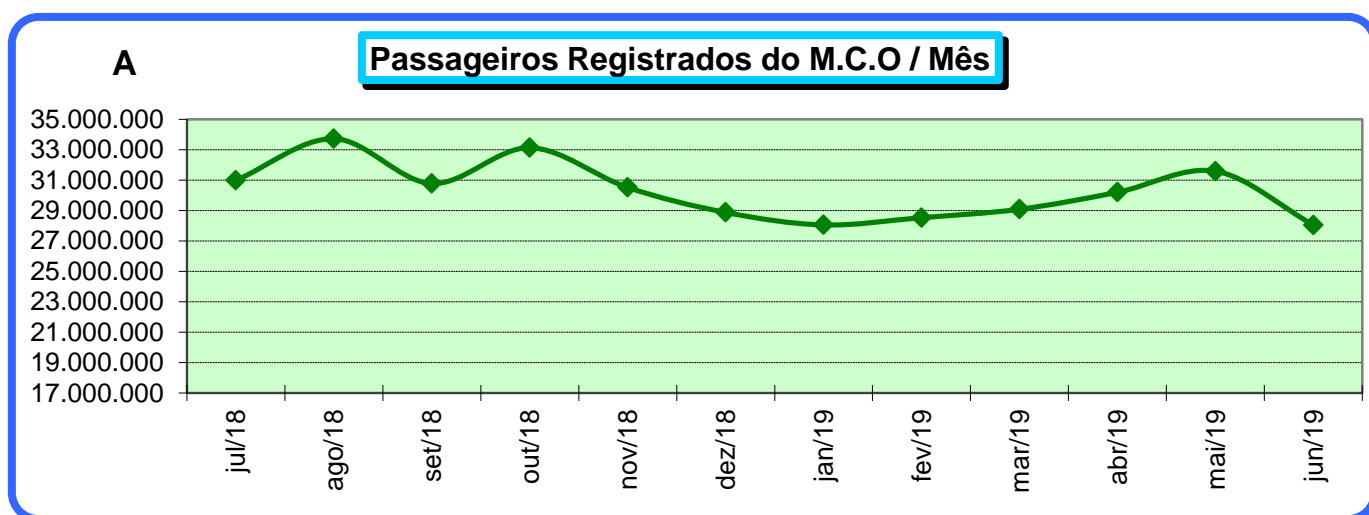
**SISTEMA DE TRANSPORTE POR ÔNIBUS CONVENCIONAL E BRT DE BH
PASSAGEIRO MENSAL REGISTRADO POR CONSÓRCIO**

MÊS jun-19

CONSÓRCIOS				TOTAL DO SISTEMA
PAMPULHA	BHLESTE	DEZ	D. PEDRO II	
8.368.900	8.205.570	7.397.239	4.072.353	28.044.062
29,8%	29,3%	26,4%	14,5%	

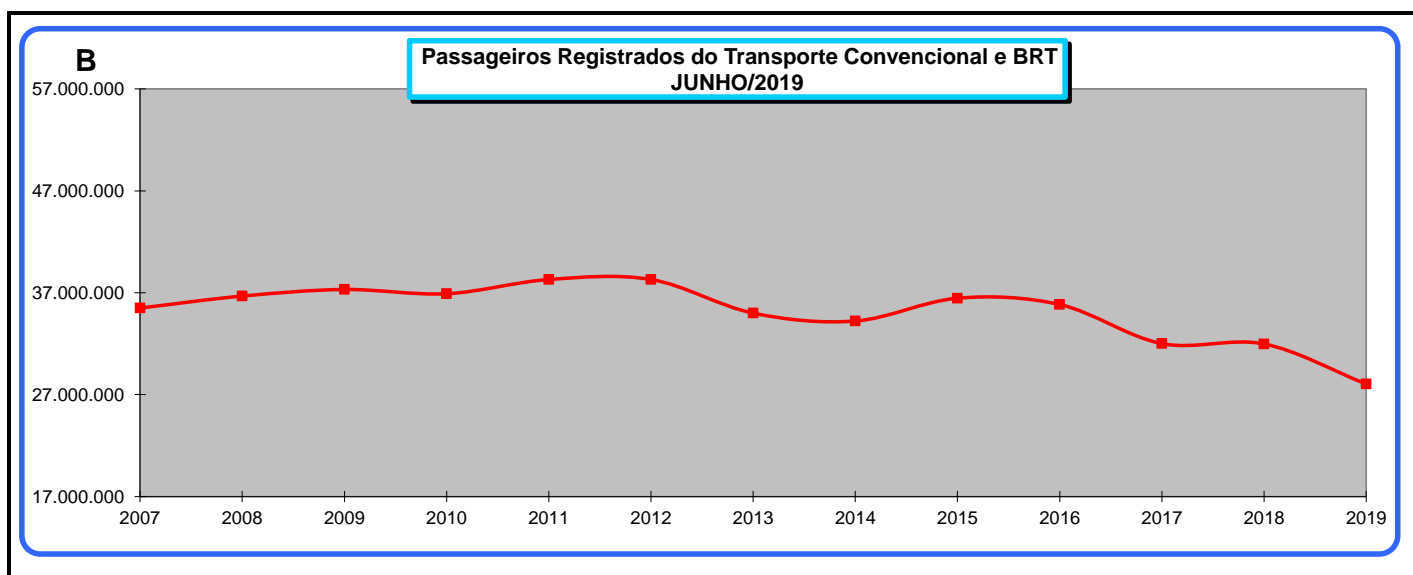
**PASSAGEIROS REGISTRADOS NOS ÚLTIMOS DOZE MESES
POR CONSÓRCIO E TOTAL DO SISTEMA**

MÊS/ANO	CONSÓRCIOS				TOTAL DO SISTEMA
	PAMPULHA	BHLESTE	DEZ	D. PEDRO II	
jul/18	9.167.284	8.977.680	8.273.271	4.557.208	30.975.443
ago/18	10.043.806	9.718.436	8.969.255	4.983.129	33.714.626
set/18	9.177.027	8.859.630	8.215.020	4.518.315	30.769.992
out/18	9.896.772	9.518.754	8.838.752	4.866.896	33.121.174
nov/18	9.084.757	8.822.827	8.136.319	4.468.279	30.512.182
dez/18	8.443.845	8.505.579	7.707.986	4.214.545	28.871.955
jan/19	8.300.602	8.179.219	7.469.687	4.102.130	28.051.638
fev/19	8.478.904	8.279.524	7.593.461	4.177.060	28.528.949
mar/19	8.738.976	8.425.055	7.690.330	4.226.026	29.080.387
abr/19	9.090.059	8.728.596	7.977.436	4.400.263	30.196.354
mai/19	9.483.326	9.159.996	8.323.129	4.613.399	31.579.850
jun/19	8.368.900	8.205.570	7.397.239	4.072.353	28.044.062



**SISTEMA DE TRANSPORTE POR ÔNIBUS CONVENCIONAL E BRT DE BH
HISTÓRICO MENSAL/ANUAL DE PASSAGEIROS REGISTRADOS**

MÊS / ANO	2007	2008	2009	2010	2011	2012	2013	2014	2015	2016	2017	2018	2019
JANEIRO	32.020.178	32.517.262	33.409.744	33.251.262	34.106.047	34.999.402	34.280.015	34.551.177	33.746.576	30.692.468	29.746.368	28.916.422	28.051.638
FEVEREIRO	30.560.806	32.151.358	32.220.771	30.056.122	36.178.886	34.625.247	32.538.057	34.628.139	32.699.008	32.241.900	28.671.859	27.286.942	28.528.949
MARÇO	38.383.957	36.036.767	39.673.818	39.730.589	37.965.586	38.885.276	37.678.738	36.041.114	40.489.413	36.991.702	34.278.180	32.675.632	29.080.387
ABRIL	34.232.560	36.925.171	36.327.728	36.158.458	37.371.342	36.733.683	39.324.788	36.885.820	36.618.957	34.481.371	28.986.438	31.993.828	30.196.354
MAIO	38.121.796	36.186.966	37.950.669	38.762.730	40.967.268	41.198.912	38.136.369	38.779.133	37.683.761	35.597.916	34.087.897	31.905.123	31.579.850
JUNHO	35.495.439	36.674.645	37.320.764	36.903.122	38.299.677	38.300.326	34.998.525	34.224.440	36.466.091	35.845.317	32.007.900	31.973.325	28.044.062
JULHO	34.552.333	36.228.806	37.526.727	37.357.551	37.106.728	37.571.147	36.705.316	37.490.678	37.573.030	33.222.601	30.468.692	30.975.443	
AGOSTO	37.959.409	36.808.940	37.762.630	40.183.899	40.673.444	40.156.734	38.032.796	38.758.684	37.952.583	35.996.278	33.386.651	33.714.626	
SETEMBRO	35.132.665	38.154.788	38.139.706	38.609.376	39.196.467	37.011.411	37.159.806	40.556.698	37.281.217	34.532.686	31.373.473	30.769.992	
OUTUBRO	37.818.046	39.339.674	38.467.900	38.501.893	38.451.175	40.192.046	39.162.070	41.285.332	37.713.667	33.749.068	31.933.306	33.121.174	
NOVEMBRO	36.007.416	37.557.784	37.800.055	37.837.534	38.054.607	37.505.956	36.618.394	38.415.426	36.262.960	32.740.403	31.063.067	30.512.182	
DEZEMBRO	35.309.092	36.805.955	36.547.271	37.950.893	37.471.479	36.039.700	34.875.850	36.699.411	34.449.934	32.181.734	29.472.664	28.871.955	
TOTAL	422.808.316	435.388.116	443.147.783	445.303.429	455.842.706	453.219.840	439.510.724	448.316.052	438.937.197	408.273.444	375.476.495	372.716.644	175.481.240



**MÉDIA DE PASSAGEIROS REGISTRADOS POR VEÍCULO/MÊS/CONSÓRCIO
HISTÓRICO DOS ÚLTIMOS 12 MESES**

MÊS/ANO	CONSÓRCIOS				MÉDIA DO SISTEMA
	PAMPULHA	BHLESTE	DEZ	D. PEDRO II	
jul/18	12.439	10.962	11.046	8.301	10.853
ago/18	13.573	11.866	11.959	9.060	11.792
set/18	12.469	10.818	10.968	8.215	10.781
out/18	13.410	11.637	11.769	8.865	11.597
nov/18	12.310	10.786	10.848	8.139	10.687
dez/18	11.442	10.398	10.277	7.677	10.113
jan/19	11.263	9.831	9.764	7.312	9.690
fev/19	11.520	10.060	10.058	7.595	9.961
mar/19	11.890	10.151	10.267	7.684	10.154
abr/19	12.185	10.619	10.552	8.000	10.507
mai/19	13.062	11.212	11.098	8.165	11.050
jun/19	11.543	9.982	9.837	7.208	9.792

SISTEMA DE TRANSPORTE POR ÔNIBUS CONVENCIONAL E BRT DE BH
MOVIMENTO DIÁRIO E MÉDIA DE PASSAGEIROS REGISTRADOS NO MÊS

MÊS jun-19

MÊS/ANO	CONSORCIOS				TOTAL DO SISTEMA
	PAMPULHA	BHLESTE	DEZ	D. PEDRO II	
Dia Útil (D.U.)	6.721.192	6.452.792	5.811.424	3.253.822	22.239.230
D.U. Atípico	266.787	274.419	243.328	132.140	916.674
D.U. Férias	0	0	0	0	0
Sábado	858.589	928.826	822.748	427.601	3.037.764
Dom. / Feriados	522.332	549.533	519.739	258.790	1.850.394
TOTAL	8.368.900	8.205.570	7.397.239	4.072.353	28.044.062

HISTÓRICO DE PASSAGEIROS REGISTRADOS POR TIPO DE DIA NOS ÚLTIMOS 12 MESES

Mês	TOTAL MENSAL DE PASSAGEIROS REGISTRADOS POR TIPO DE DIA						QUANT. MÉDIA DE PASSAG. REGISTRADOS POR TIPO DE DIA						Quantidade de Dias					
	Dia Útil	D. U.	D. U. F.	Sábado	Dom.	Total	Dia Útil	D. U.	D.U. F.	Sábado	Dom.	Média	Dia	D.U.	U. F.	Sáb.	Dom.	Total
	(D.U.)	Atípico	Férias		Feriado		(D.U.)	Atípico	Férias	Sábado	Feriado	Geral	Útil	Atíp.	Fér.	Típ.	Fer.	Total
jul/2018	12.916.267	2.093.863	11.703.423	2.606.110	1.655.780	30.975.443	1.291.627	1.046.932	1.170.342	651.528	331.156	999.208	10	2	10	4	5	31
ago/2018	29.234.443	0	0	2.675.959	1.804.224	33.714.626	1.328.838			668.990	360.845	1.087.569	22	0	0	4	5	31
set/2018	25.418.526	0	0	3.304.679	2.046.787	30.769.992	1.337.817			660.936	341.131	1.025.666	19	0	0	5	6	30
out/2018	28.717.519	0	0	2.574.862	1.828.793	33.121.174	1.305.342			643.716	365.759	1.068.425	22	0	0	4	5	31
nov/2018	24.850.022	1.003.824	0	2.587.835	2.070.501	30.512.182	1.307.896	1.003.824		646.959	345.084	1.017.073	19	1	0	4	6	30
dez/2018	19.405.506	0	2.997.592	4.454.266	2.014.591	28.871.955	1.293.700		999.197	636.324	335.765	931.353	15	0	3	7	6	31
jan/2019	0	0	24.291.921	2.329.520	1.430.197	28.051.638			1.104.178	582.380	286.039	904.892	0	0	22	4	5	31
fev/2019	23.648.591	0	1.157.492	2.471.055	1.251.811	28.528.949	1.244.663		1.157.492	617.764	312.953	1.018.891	19	0	1	4	4	28
mar/2019	22.850.023	0	0	3.810.270	2.420.094	29.080.387	1.269.446			635.045	345.728	938.077	18	0	0	6	7	31
abr/2019	25.241.012	1.032.162	0	2.419.477	1.503.703	30.196.354	1.262.051	1.032.162		604.869	300.741	1.006.545	20	1	0	4	5	30
mai/2019	27.470.905	0	0	2.519.985	1.588.960	31.579.850	1.248.678			629.996	317.792	1.018.705	22	0	0	4	5	31
jun/2019	22.239.230	916.674	0	3.037.764	1.850.394	28.044.062	1.235.513	916.674		607.553	308.399	934.802	18	1	0	5	6	30
TOTAL	261.992.044	5.046.523	40.150.428	34.791.782	21.465.835	363.446.612	1.284.143	1.009.305	1.107.802	632.172	329.283	995.934	204	5	36	55	65	365

SISTEMA DE TRANSPORTE POR ÔNIBUS CONVENCIONAL E BRT DE BH
MOVIMENTO DIÁRIO E MÉDIA DE PASSAGEIROS REGISTRADOS NO MÊS

MÊS jun-19

		Passageiro Pagante		
		Dia Útil	Sábado	Domingo/Feriado
01/jun/19	Qui		613.083	
02/jun/19	Dom			302.895
03/jun/19	Seg	1.235.647		
04/jun/19	Ter	1.262.586		
05/jun/19	Qua	1.274.136		
06/jun/19	Qui	1.261.459		
07/jun/19	Qui	1.264.671		
08/jun/19	Qui		651.015	
09/jun/19	Dom			303.105
10/jun/19	Seg	1.267.470		
11/jun/19	Ter	1.269.928		
12/jun/19	Qua	1.260.762		
13/jun/19	Qui	1.246.744		
14/jun/19	Qui	1.092.093		
15/jun/19	Qui		620.618	
16/jun/19	Dom			295.347
17/jun/19	Seg	1.242.273		
18/jun/19	Ter	1.244.778		
19/jun/19	Qua	1.241.801		
20/jun/19	Qui			338.369
21/jun/19	Qui	916.674		
22/jun/19	Qui		537.844	
23/jun/19	Dom			297.362
24/jun/19	Seg	1.209.253		
25/jun/19	Ter	1.223.526		
26/jun/19	Qua	1.220.681		
27/jun/19	Qui	1.211.581		
28/jun/19	Qui	1.209.841		
29/jun/19	Qui		615.204	
30/jun/19	Dom			313.316

1º Decêndio	Total	Média	Nº de Dias
Dia Útil	7.565.969	1.259.700	6
Sábado	1.264.098	632.049	2
Domingo/Feriado	606.000	303.000	2
TOTAL	9.436.067		10

2º Decêndio	Total	Média	Nº de Dias
Dia Útil	8.598.379	1.228.340	7
Sábado	620.618	620.618	1
Domingo/Feriado	633.716	316.858	2
TOTAL	9.852.713		10

3º Decêndio	Total	Média	Nº de Dias
Dia Útil	6.074.882	1.214.976	5
Dia Útil Atípico	916.674	916.674	1
Sábado	1.153.048	576.524	2
Domingo/Feriado	610.678	305.339	2
TOTAL	8.755.282		10

Mês	Total	Média	Nº de Dias
Dia Útil	22.239.230	1.235.513	18
Dia Útil Atípico	916.674	916.674	1
Sábado	3.037.764	607.553	5
Domingo/Feriado	1.850.394	308.399	6
TOTAL	28.044.062		30

LEGENDA

Dia Útil
Dia Útil Atípico
Sábado
Domingo/Feriado

Obs.:

- excluído o passageiro da linha 9999 - Teste vistoria
- excluído o passageiro da linha 4003 - Linha de Acesso ao Shopping Barreiro
- excluído o passageiro das linhas 4004 e 1002 - Linha de Banheiro das Estações
- excluído o passageiro da linha 2002 - Linha de Bloqueio do Restaurante Popular

PASSAGEIROS DO MOVE - AV. CRISTIANO MACHADO - ACOMPANHAMENTO MENSAL

LINHAS TRONCAIS, ESTAÇÕES DE TRANSFERÊNCIA E LINHAS DE ESTAÇÕES

LINHAS	JANEIRO/2019		FEVEREIRO/2019		MARÇO/2019		ABRIL/2019		MAIO/2019		JUNHO/2019	
	TOTAL	MÉDIA DU	TOTAL	MÉDIA DU	TOTAL	MÉDIA DU	TOTAL	MÉDIA DU	TOTAL	MÉDIA DU	TOTAL	MÉDIA DU
62	185.846	7.202	185.485	7.880	187.546	8.093	196.106	8.011	204.936	7.916	188.763	8.105
66	90.582	3.836	97.004	4.557	99.554	4.707	104.569	4.749	110.116	4.694	96.558	4.749
82	72.820	3.094	77.961	3.680	73.244	3.671	81.665	3.709	87.619	3.752	75.562	3.713
85	34.105	1.449	36.734	1.725	39.940	1.828	40.085	1.824	42.245	1.802	36.449	1.790
3001	450.269	17.602	442.943	18.984	443.415	19.088	458.584	18.763	493.274	19.292	450.511	19.452
3002	68.214	2.719	73.429	3.215	73.253	3.294	78.731	3.363	81.682	3.295	73.824	3.366
6030	13.214	601	13.758	692	12.210	678	13.777	689	14.730	670	12.454	692
8550	1.219	*	812	*	1.408	*	992	*	1.097	*	1.298	*
8551	5.172	205	5.401	234	5.478	236	6.237	256	6.701	262	6.054	265
CM02	7.124	269	7.341	302	6.910	290	7.499	304	8.068	304	7.490	315
CM03	37.145	1.377	36.823	1.485	37.839	1.486	38.706	1.488	41.304	1.513	39.264	1.571
CM04	9.737	386	9.857	432	9.847	422	10.001	419	10.686	423	9.556	421
CM05	3.580	142	3.812	167	3.749	163	3.956	168	4.208	169	3.678	163
CM06	26.471	1.051	29.744	1.315	30.497	1.345	31.546	1.330	33.124	1.326	29.433	1.318
CM07	28.338	1.140	29.430	1.302	30.019	1.327	31.139	1.322	32.478	1.311	28.864	1.299
CM08	6.722	259	6.678	282	6.901	282	7.087	284	7.569	289	7.146	300
CM09	18.724	746	18.886	834	19.985	882	20.104	802	21.663	867	19.194	856
CM10	33.627	1.357	38.713	1.749	39.402	1.793	40.993	1.785	42.950	1.750	37.816	1.752
PR01	244.822	10.093	240.554	10.811	237.938	10.870	249.522	10.789	263.001	10.861	239.606	11.128
PR02	329.088	12.521	320.540	13.373	347.781	13.586	336.179	13.461	352.453	13.432	325.681	13.587
SD01	187.727	7.754	179.213	8.032	172.234	7.961	180.707	7.832	193.177	7.977	178.381	8.273
SD02	203.098	7.847	195.673	8.145	212.679	8.308	200.667	8.158	211.819	8.191	195.567	8.312
TOTAL GERAL	2.057.644	81.647	2.050.791	89.197	2.091.829	90.309	2.138.852	89.504	2.264.900	90.096	2.063.149	91.425

CM - Estações de Transferência da Av. Cristiano Machado

PR E SD - Estações de Transferência da Área Central

LINHA 3000 (BLOQUEIO) E LINHAS ALIMENTADORAS ESTAÇÃO SAO GABRIEL

LINHAS	JANEIRO/2019		FEVEREIRO/2019		MARÇO/2019		ABRIL/2019		MAIO/2019		JUNHO/2019	
	TOTAL	MÉDIA DU	TOTAL	MÉDIA DU	TOTAL	MÉDIA DU	TOTAL	MÉDIA DU	TOTAL	MÉDIA DU	TOTAL	MÉDIA DU
3000	211.399	7.731	220.382	9.187	242.913	9.442	235.501	9.235	262.923	9.746	234.173	9.384
503	44.972	1.743	44.693	1.922	46.989	1.995	47.917	1.971	50.197	1.944	43.109	1.866
504	61.335	2.334	58.630	2.463	61.173	2.546	63.196	2.538	65.573	2.487	57.987	2.432
702	36.595	1.400	34.633	1.438	34.762	1.419	34.759	1.372	37.042	1.394	33.428	1.381
703	21.615	830	22.463	963	23.292	990	23.716	961	24.364	943	22.564	967
705	22.750	890	22.506	983	23.296	1.000	24.328	1.007	25.638	1.008	22.897	996
706	17.239	671	18.020	778	18.164	780	19.078	791	20.014	784	17.706	767
707	41.664	1.605	43.739	1.887	45.265	1.946	46.438	1.905	48.134	1.876	43.572	1.898
708	29.256	1.084	28.098	1.160	29.734	1.170	30.518	1.189	30.414	1.127	27.092	1.089
709	2.113	*	1.747	*	2.909	*	2.262	*	2.245	*	2.292	*
710	324	*	331	*	498	*	424	*	383	*	439	*
711	61.156	2.319	61.767	2.586	67.166	2.703	67.715	2.679	65.930	2.477	56.235	2.321
713	40.408	1.532	42.895	1.817	44.681	1.867	46.011	1.863	47.948	1.832	42.798	1.819
714	22.323	829	21.162	867	21.891	872	21.679	832	23.311	859	21.685	877
715	64.302	2.456	62.543	2.659	66.958	2.785	68.743	2.783	66.702	2.559	56.954	2.429
716	33.097	1.269	33.083	1.394	34.654	1.438	35.386	1.424	36.818	1.414	32.968	1.391
732	1.920	*	1.654	*	2.478	*	2.083	*	2.004	*	1.991	*
734	10.500	405	11.172	471	11.765	501	11.793	482	12.167	465	11.175	478
806	48.868	1.881	50.675	2.173	52.534	2.234	53.955	2.201	55.421	2.143	48.808	2.087
807	42.808	1.583	41.532	1.695	43.341	1.687	41.486	1.614	41.436	1.533	36.193	1.444
808	51.027	1.937	52.229	2.193	55.049	2.271	55.642	2.208	58.750	2.241	53.592	2.232
809	30.981	1.162	31.433	1.303	32.556	1.316	32.998	1.303	33.916	1.284	30.631	1.249
810	22.867	879	23.950	1.026	24.274	1.018	25.132	1.035	25.785	994	22.623	965
811	33.572	1.262	36.845	1.555	38.383	1.583	38.500	1.551	39.914	1.516	37.321	1.557
812	169	*	166	*	264	*	190	*	176	*	225	*
813	56.760	2.141	56.135	2.359	59.438	2.392	58.308	2.313	58.901	2.233	51.843	2.149
814	53.436	2.021	54.021	2.281	59.872	2.443	61.139	2.431	63.287	2.402	56.082	2.335
815	125.803	4.674	125.328	5.177	130.715	5.257	132.578	5.243	139.673	5.239	126.461	5.189
823	48.040	1.827	50.687	2.164	55.584	2.337	57.597	2.344	59.431	2.288	53.407	2.262
825	44.028	1.620	44.247	1.799	46.326	1.824	45.598	1.761	47.097	1.731	43.156	1.718
832	54.101	2.043	54.255	2.275	57.148	2.336	59.494	2.380	60.915	2.321	55.323	2.319
836	1.767	*	1.541	*	2.411	*	1.911	*	1.746	*	1.837	*
837	37.461	1.403	38.163	1.590	40.461	1.651	42.709	1.715	40.926	1.549	36.140	1.502
Total Geral	1.374.656	51.531	1.390.725	58.164	1.476.944	59.804	1.488.784	59.130	1.549.181	58.389	1.382.707	57.103

* Linhas que não operam dia útil

**PASSAGEIROS/MÊS REGISTRADOS NO M.C.O POR LINHA
CLASSIFICAÇÃO QUANTITATIVA**

MÊS jun-19

Linha	TS	Nome da Linha	Consórcio	Passageiros M.C.O
6001	BLQ	LINHA DE BLOQUEIO ESTAÇÃO PAMPULHA	801	755.355
3001	BLQ	LINHAS DE BLOQUEIO ESTAÇÃO SÃO GABRIEL	802	450.511
3503A	DI	SANTA TEREZINHA/SÃO GABRIEL	804	427.645
PR02	MOVE	ESTAÇÃO DE TRANSFERÊNCIA CARIJÓS	802	325.681
7001	BLQ	LINHA DE BLOQUEIO ESTAÇÃO VILARINHO	801	319.377
1502	DI	VISTA ALEGRE / GUARANI	803	313.761
9101	DI	ALTO VERA CRUZ/SANTA LUCIA	802	312.521
9250	PE	CAETANO FURQUIM/NOVA CINTRA VIA SAVASSI	801	307.052
1001	BLQ	LINHAS DE BLOQUEIO ESTAÇÃO DIAMANTE	803	299.292
30	TO	ESTAÇÃO DIAMANTE/CENTRO	803	294.032
2001	BLQ	LINHAS DE BLOQUEIO ESTAÇÃO VENDA NOVA	801	293.195
5201	DI	DONA CLARA/BURITIS	801	275.797
7000	BLQ	LINHA DE ACESSO ESTAÇÃO VILARINHO	801	265.949
3050	TO	ESTAÇÃO DIAMANTE/HOSPITAIS VIA BH SHOPPING	803	264.524
9205	DI	NOVA VISTA/NOVA CINTRA	803	260.008
4802A	DI	PINDORAMA/BOA VISTA	802	256.036
1505	DI	ALTO DOS PINHEIROS/TUPI	802	252.082
4110	DI	DOM CABRAL/BELVEDERE	804	246.432
PR01	MOVE	ESTAÇÃO DE TRANSFERÊNCIA TAMOIOS	802	239.606
8207	DI	MARIA GORETTI/ESTRELA DALVA	803	234.341
3000	BLQ	LINHAS DE BLOQUEIO ESTAÇÃO SÃO GABRIEL	802	234.173
2101	DI	GRAJAU/SION	803	233.432
8001A	DI	SANTA INES/BH SHOPPING	802	228.454
2104	DI	NOVA GAMELEIRA/BH SHOPPING	803	225.443
4001	BLQ	LINHAS DE BLOQUEIO ESTAÇÃO BARREIRO	803	222.217
9202	DI	POMPEIA/JARDIM AMERICA	802	220.002
4108	DI	PEDRO II/MANGABEIRAS	804	210.496
4002	BLQ	LINHAS DE BLOQUEIO ESTAÇÃO BARREIRO	803	205.853
8103	DI	NOVA FLORESTA/SANTA LUCIA	802	205.446
SD02	MOVE	ESTAÇÃO DE TRANSFERÊNCIA RIO DE JANEIRO	802	195.567
5106	DI	BANDEIRANTES / BH SHOPPING	801	189.537
3302A	SE	NOVA PAMPULHA VIA ITAMARATI	804	189.187
62	TO	ESTAÇÃO VENDA NOVA/SAVASSI VIA HOSPITAIS	801	188.763
1509	DI	CALIFORNIA/TUPI	802	188.371
9407	DI	ALTO VERA CRUZ/DOM BOSCO	804	187.716
SD01	MOVE	ESTAÇÃO DE TRANSFERÊNCIA SÃO PAULO	802	178.381
2151	PE	VISTA ALEGRE/SERRA	803	175.862
8101	DI	SANTA CRUZ/ALTO SANTA LUCIA	801	168.102
1404A	DI	PALMEIRAS / ALIPIO DE MELO	803	164.476
51	TO	ESTAÇÃO PAMPULHA/CENTRO/HOSPITAIS	801	161.711
3054	SE	MILIONARIOS/CENTRO	803	161.550
104	CI	ESTAÇÃO LAGOINHA / AVENIDA	801	161.124
3051	SE	FLAVIO MARQUES LISBOA / SAVASSI VIA N.S.CARMO	803	158.050
4103	DI	APARECIDA/MANGABEIRAS	801	157.568
4113	DI	BOM JESUS/BELVEDERE	803	155.074
5250	TO	ESTAÇÃO PAMPULHA / BETANIA	801	153.397
4111	DI	DOM CABRAL/ANCHIETA	804	152.101
330	AL	ESTAÇÃO BARREIRO / INDEPENDENCIA	803	148.899
4403A	SE	ZOOLOGICO VIA SERRANO	804	146.714
SC01B	CI	CONTORNO B	801	144.484

Linha	TS	Nome da Linha	Consórcio	Passageiros M.C.O
205	AL	METRO CALAFATE/BURITIS	803	140.859
617	AL	ESTAÇÃO PAMPULHA / PIRATININGA VIA RIO BRANCO	801	140.469
3052	TO	ESTAÇÃO DIAMANTE/BH SHOPPING-VIA HAVAI	803	135.858
64	TO	ESTAÇÃO VENDA NOVA/ASSEMBLÉIA VIA CARLOS LUZ	801	135.607
634	AL	EST. VILARINHO/NOVA YORK VIA JD.DOS COMERCIARIOS	801	134.514
8350	TO	ESTAÇÃO SÃO GABRIEL/ESTAÇÃO BARREIRO	802	134.059
3501A	DI	JARDIM ALVORADA/SÃO MARCOS	802	132.805
3030	RA	PILAR-OLHOS D' ÁGUA / CENTRO	803	131.066
2103	DI	PRADO/ANCHIETA	803	130.146
3055	TO	ESTAÇÃO BARREIRO/SAVASSI VIA BHSHOPPING	803	129.856
9412	DI	CONJ.TAQUARIL/PADRE EUSTAQUIO	803	129.227
9104	DI	SAGRADA FAMILIA/LUXEMBURGO	802	128.967
618	AL	ESTAÇÃO PAMPULHA / JARDIM LEBLON	801	127.536
4801A	DI	JARDIM FILADELFIA/BOA VISTA A	804	126.630
815	AL	ESTAÇÃO SÃO GABRIEL / CONJUNTO PAULO VI	802	126.461
8208	DI	SANTA CRUZ / UNI-ESTORIL	803	125.916
4405	SE	COQUEIROS	804	125.221
9208	DI	TAQUARIL/CONJUNTO SANTA MARIA	802	125.076
4102	DI	APARECIDA/SERRA	801	120.832
5502C	SE	POUSADA SANTO ANTONIO	802	120.233
8203	DI	RENASCENCA/BURITIS	801	119.908
4107	DI	ALTO CAICARA/SERRA	804	116.901
SC01A	CI	CONTORNO A	801	115.795
202	VF	ESTAÇÃO VILA OESTE	803	115.150
9211	DI	CAETANO FURQUIM/HAVAI	802	115.058
5503A	SE	GOIANIA A	802	114.571
8106	DI	SANTA CRUZ/BH SHOPPING VIA BELVEDERE	802	114.318
33	TO	ESTAÇÃO BARREIRO/CENTRO-HOSPITAIS	803	113.701
9503	DI	TAQUARIL/JARAGUA	802	112.515
1404C	DI	PALMEIRAS / SÃO SALVADOR	803	110.352
6350	TO	EST.VILARINHO/EST.BARREIRO VIA ANEL RODOVIARIO	802	109.430
607	AL	ESTAÇÃO VILARINHO/ESPLENDOR	801	109.371
9204	DI	SANTA EFIGENIA/ESTORIL	803	108.275
9206	DI	VERA CRUZ/BURITIS	803	107.988
AC14	MOVE	ESTAÇÃO DE TRANSFERÊNCIA UFMG	801	107.623
4501	DI	CALIFORNIA II / SÃO PAULO	802	107.075
614	AL	ESTAÇÃO PAMPULHA / CÉU AZUL A	801	105.084
9032	RA	GRANJA DE FREITAS	802	104.119
4403D	SE	URCA-CONFISCO	804	102.543
8501	DI	MARIA GORETTI/ENGENHO NOGUEIRA VIA OURO PRETO	802	101.873
4034	RA	NOVO DOM BOSCO / SAVASSI VIA PADRE EUSTAQUIO	804	101.705
4032	RA	CAICARA /SAVASSI/ PCA. DA LIBERDADE	804	101.697
1510	DI	MADRE GERTRUDES/PROVIDENCIA	802	100.562
901	AL	CIRCULAR LESTE	802	99.803
341	AL	ESTAÇÃO BARREIRO / ESTAÇÃO DIAMANTE VIA SAUDE	803	99.655
6000	BLQ	LINHA DE ACESSO ESTAÇÃO PAMPULHA	801	99.434
1505R	RD	CONJUNTO FELICIDADE / CENTRO	802	99.047
9106	DI	SAGRADA FAMILIA/SERRA	802	98.228
SC02A	CI	PRACA 7/SAVASSI VIA PCA DA LIBERDADE - SANTA CASA	801	98.004
8205	DI	MARIA GORETTI/NOVA GRANADA VIA ALTO BARROCA	803	97.643
66	TO	ESTAÇÃO VILARINHO/CENTRO/HOSPITAIS VIA C.MACHADO	801	96.558
5203	DI	CASTELO/ESTRELA DO ORIENTE-VIA MANACAS	803	96.074
5104	DI	SUZANA/CRUZEIRO-VIA UNIVERSITÁRIO	801	95.954
3501B	DI	OURO PRETO 3A GLEBA/BAIRRO IPE VIA JD. MONTANHES	802	94.975
616	AL	ESTAÇÃO PAMPULHA / CÉU AZUL C	801	94.924

Linha	TS	Nome da Linha	Consórcio	Passageiros M.C.O
67	TO	ESTAÇÃO VILARINHO/SANTO AGOSTINHO VIA CARLOS LUZ	801	94.779
342	AL	ESTAÇÃO BARREIRO / SOLAR VIA ESTAÇÃO DIAMANTE	803	93.748
4205	DI	ERMELINDA/SALGADO FILHO	801	92.936
32	TO	ESTAÇÃO BARREIRO/CENTRO-TAMOIOS	803	92.356
2102	DI	GAMELEIRA / SERRA	803	91.525
9801	DI	SAUDADE/SANTA CRUZ	802	90.412
4150	PE	SHOPPING DEL REY/BH SHOPPING	803	90.157
5401	DI	SÃO LUIS/DOM CABRAL	801	89.969
9214	DI	CAETANO FURQUIM / HAVAI - VIA ALTO HAVAI	802	89.396
608	AL	NOVA PAMPULHA/VENDA NOVA	801	85.815
3302D	SE	BRAUNAS	804	84.308
9411	DI	CASA BRANCA/SÃO JOSE	804	84.015
9410	DI	SAGRADA FAMILIA/CORACAO EUCARISTICO	802	82.283
9403	DI	PARAISO/CAICARA	804	82.158
9414	DI	SANTA INES/JOAO PINHEIRO	803	82.156
719	AL	ESTAÇÃO PAMPULHA / FLORAMAR	801	81.510
4201	DI	ALTO CAICARA/NOVA CINTRA	804	81.222
9408	DI	SANTA EFIGENIA/PADRE EUSTAQUIO	802	81.079
9105	DI	NOVA VISTA/SION	802	80.199
SC04A	CI	SANTA CASA/SAVASSI/RODOVIARIA A	801	80.077
8405	DI	PALMARES/BELA VISTA	804	80.030
9803	DI	TAQUARIL/PALMARES	802	79.006
9502	DI	SÃO GERALDO/SÃO FRANCISCO VIA ESPLANADA	802	78.560
627	AL	ESTAÇÃO VENDA NOVA/MANTIQUEIRA	801	77.115
82	TO	ESTACÃO SÃO GABRIEL / SAVASSI VIA HOSPITAIS	802	75.562
3002	BLQ	LINHAS DE BLOQUEIO ESTAÇÃO SÃO GABRIEL	802	73.824
2000	BLQ	LINHAS DE BLOQUEIO ESTAÇÃO VENDA NOVA	801	73.502
5102	DI	UFMG/SANTO ANTONIO	801	73.441
8151	TO	ESTAÇÃO SÃO GABRIEL/BHSHOPPING VIA ANEL RODOVIARIO	802	73.425
609	AL	SERRA VERDE/SANTA MONICA	801	73.350
9201	DI	BALEIA/NOVA GRANADA	802	73.056
5033	RA	STA TEREZINHA/PCA.DA LIBERDADE VIA TANC.NEVES	804	71.787
5506A	SE	RIBEIRO DE ABREU	802	70.913
3301A	SE	SANTA TEREZINHA	804	70.450
9805	DI	SANTA EFIGENIA/RENASCENCA	801	70.366
328	AL	ESTAÇÃO BARREIRO / CARDOSO B	803	70.246
3302B	SE	XANGRILA VIA ITAMARATI	804	69.970
641	AL	ESTAÇÃO VILARINHO/SERRA VERDE	801	69.577
AC13	MOVE	ESTAÇÃO DE TRANSFERÊNCIA MINEIRÃO	801	69.571
4037	RA	NOSSA SENHORA DA GLÓRIA/CENTRO	804	69.062
318	AL	ESTAÇÃO BARREIRO/JARDIM LIBERDADE VIA MILIONARIOS	803	66.403
SC01R	CI	CONTORNO/PRACA MILTON CAMPOS	801	66.137
9550	PE	CASA BRANCA/SÃO FRANCISCO VIA EST. JOSE CANDIDO	804	66.043
3029	SE	REGINA / CENTRO	803	65.348
8401	DI	CACHOEIRINHA/SÃO JOSE	804	65.213
8107	DI	CONCORDIA/SÃO PEDRO	802	65.017
619	AL	ESTAÇÃO PAMPULHA / SANTA MONICA VIA SANTA BRANCA	801	64.694
SC04B	CI	SANTA CASA/RODOVIARIA/SAVASSI B	801	64.257
737	AL	ESTAÇÃO VILARINHO/JAQUELINE	801	64.188
9404	DI	SÃO LUCAS/NOVA ESPERANCA	802	64.091
311	AL	ESTAÇÃO DIAMANTE / INDEPENDENCIA	803	63.299
309	AL	ESTAÇÃO DIAMANTE / BAIRRO PETROPOLIS	803	61.840
615	AL	ESTAÇÃO PAMPULHA / CÉU AZUL B	801	61.308
35	TO	ESTAÇÃO BARREIRO/CENTRO	803	60.918
305	AL	ESTAÇÃO DIAMANTE / MANGUEIRAS	803	60.867

Linha	TS	Nome da Linha	Consórcio	Passageiros M.C.O
9030	RA	CASTANHEIRAS/CENTRO	802	60.510
103	VF	VILA CAFEZAL/RUA POUSO ALTO	804	60.205
3502	DI	OURO PRETO/SÃO GABRIEL	804	59.233
9103	DI	SANTA TERESA/SANTO ANTONIO	802	58.862
5503B	SE	GOIANIA B	802	58.836
9405	DI	INSTITUTO AGRONOMICO/MONSENHOR MESSIAS	804	58.814
4031	RA	SANTA MARIA / HOSPITAIS	804	58.299
738	AL	ESTAÇÃO VILARINHO/CONJ.ZILAH SPOSITO	801	58.085
504	AL	ESTAÇÃO SÃO GABRIEL / SANTA ROSA / APARECIDA	804	57.987
9402	DI	SANTA INES/SANTO ANDRE	804	57.826
302	AL	ESTAÇÃO DIAMANTE / VILA PINHO	803	57.293
626	AL	ESTAÇÃO VENDA NOVA/ESPLENDOR VIA NOVA AMERICA	801	56.956
715	AL	ESTAÇÃO SÃO GABRIEL/MONTE AZUL	802	56.954
325	AL	ESTAÇÃO BARREIRO / FLAVIO MARQUES LISBOA	803	56.752
4106	DI	SÃO CRISTOVAO/SANTO ANTONIO	801	56.705
9501	DI	SÃO LUCAS/JARAGUA	802	56.605
711	AL	ESTAÇÃO SÃO GABRIEL/SOLIMÕES	802	56.235
814	AL	ESTAÇÃO SÃO GABRIEL / JARDIM VITORIA	802	56.082
8102	DI	UNIÃO/CARMO SION	802	55.859
105	CI	ESTAÇÃO CENTRAL / LOURDES	804	55.816
8150	PE	UNIAO/SERRA	804	55.480
832	AL	ESTAÇÃO SÃO GABRIEL / CAPITAO EDUARDO	802	55.323
822	AL	ESTAÇÃO JOSE CANDIDO/VILA MARIA	802	54.858
712	AL	ESTAÇÃO PAMPULHA/SÃO BERNARDO	801	54.332
808	AL	ESTAÇÃO SÃO GABRIEL / PAULO VI	802	53.592
823	AL	ESTAÇÃO SÃO GABRIEL / BAIRRO VITORIA	802	53.407
3053	TO	ESTAÇÃO BARREIRO/B.PRETO	803	52.612
4033	RA	CAMARGOS/CENTRO	804	52.265
813	AL	ESTAÇÃO SÃO GABRIEL/PAULO VI VIA RIBEIRO DE ABREU	802	51.843
332	AL	ESTAÇÃO BARREIRO / MILIONARIOS - BONSUCESSO	803	51.565
1145	SE	BAIRRO DAS INDUSTRIAS	803	51.347
8108	DI	CIDADE NOVA/SAVASSI	802	50.874
3150	PE	REGINA-LINDEIA / BH SHOPPING VIA ANEL RODOVIARIO	803	50.813
102	VF	NOSSA SENHORA DE FATIMA/HOSPITAL EVANGELICO	804	50.104
806	AL	ESTAÇÃO SÃO GABRIEL / VISTA DO SOL VIA NAZARE	802	48.808
AC03	MOVE	ESTAÇÃO DE TRANSFERÊNCIA QUADROS DO VILARINHO	801	48.398
9415	DI	NOSSA SENHORA DE FÁTIMA/BONFIM	804	45.923
635	AL	ESTAÇÃO VILARINHO / JARDIM DOS COMERCIARIOS C	801	45.901
326	AL	ESTAÇÃO BARREIRO / VALE DO JATOBA	803	45.615
AC01	MOVE	ESTAÇÃO DE TRANSFERÊNCIA CANDELÁRIA	801	45.103
644	AL	ESTAÇÃO PAMPULHA / SÃO JOAO BATISTA	801	45.064
1000	BLQ	LINHAS DE BLOQUEIO ESTAÇÃO DIAMANTE	803	44.748
9210	DI	SANTA TERESA/PRADO	802	44.738
2034	RA	CONJUNTO BETÂNIA / CENTRO	803	44.556
SC02B	CI	SAVASSI/PRAÇA 7 VIA SANTA CASA - PCA DA LIBERDADE	801	44.270
510	AL	ESTAÇÃO PAMPULHA / TREVO VIA GARÇAS	801	44.044
AC16	MOVE	ESTAÇÃO DE TRANSFERÊNCIA COLÉGIO MILITAR	801	43.659
624	AL	ESTAÇÃO VENDA NOVA / MARIA HELENA A	801	43.608
707	AL	ESTAÇÃO SÃO GABRIEL/JARDIM GUANABARA	802	43.572
633	AL	ESTAÇÃO VILARINHO / JARDIM DOS COMERCIARIOS	801	43.392
825	AL	ESTACAO SÃO GABRIEL/VITORIA II VIA UPA-NORDESTE	802	43.156
503	AL	ESTAÇÃO SÃO GABRIEL / APARECIDA / SANTA ROSA	804	43.109
4410	SE	CELSO MACHADO VIA SARAMENHA/URCA	804	42.894
713	AL	ESTAÇÃO SÃO GABRIEL/LAJEDO	802	42.798
645	AL	EST. PAMPULHA / SANTA MONICA VIA JARDIM ATLANTICO	801	42.668

Linha	TS	Nome da Linha	Consórcio	Passageiros M.C.O
9209	DI	SAGRADA FAMILIA/GUTIERREZ	802	41.871
3301B	SE	CASTELO	804	41.226
2033	RA	BETÂNIA / CENTRO	803	41.141
2152	PE	SALGADO FILHO/CRUZEIRO	803	39.641
329	AL	ESTAÇÃO BARREIRO / JATOBA	803	39.610
208	AL	BETANIA / BARREIRO VIA NOVO DAS INDUSTRIAS	803	39.573
CM03	MOVE	ESTAÇÃO DE TRANSFERÊNCIA OURO MINAS	802	39.264
101	VF	AGLOMERADO SANTA LUCIA	803	39.260
AC24	MOVE	ESTAÇÃO DE TRANSFERÊNCIA HOSPITAL ODILON BEHRENS	801	39.039
AC08	MOVE	ESTAÇÃO DE TRANSFERÊNCIA LAGOA DO NADO	801	38.577
643	AL	ESTAÇÃO PAMPULHA / COPACABANA VIA MONTE CARMELO	801	38.507
206	AL	CIRCULAR OESTE	803	37.929
CM10	MOVE	ESTAÇÃO DE TRANSFERÊNCIA SILVIANO BRANDÃO	802	37.816
AC25	MOVE	ESTAÇÃO DE TRANSFERÊNCIA SENAI	801	37.521
310	AL	ESTAÇÃO DIAMANTE / 3 E 4 SECAO	803	37.515
735	AL	ESTAÇÃO VILARINHO/JULIANA A	801	37.511
811	AL	ESTAÇÃO SÃO GABRIEL / VISTA DO SOL VIA PUC	802	37.321
638	AL	ESTAÇÃO VILARINHO/MINAS CAIXA	801	37.176
621	AL	ESTAÇÃO VENDA NOVA / LAGOA	801	37.160
5550	TO	ESTAÇÃO PAMPULHA/ESTAÇÃO PONTO SÃO JOSÉ	801	36.829
1030	RA	AVENIDA	804	36.805
85	TO	ESTAÇÃO SÃO GABRIEL / CENTRO VIA FLORESTA	802	36.449
807	AL	ESTAÇÃO SÃO GABRIEL / RIBEIRO DE ABREU A	802	36.193
739	AL	ESTAÇÃO VILARINHO/JAQUELINE 2ª SEÇÃO VIA FREI LEOPOLDO	801	36.158
837	AL	ESTAÇÃO SÃO GABRIEL / CONJUNTO RIBEIRO DE ABREU	802	36.140
2150	PE	GRAJAU/SION VIA CONTORNO	804	35.580
637	AL	ESTAÇÃO VILARINHO / CANAA VIA SERRA VERDE	801	35.219
327	AL	ESTAÇÃO BARREIRO / CARDOSO A	803	35.171
2035	RA	BAIRRO DAS INDUSTRIAS / CENTRO	803	35.074
AC23	MOVE	ESTAÇÃO DE TRANSFERÊNCIA IAPI	801	34.295
821	AL	ESTAÇÃO JOSE CANDIDO / GOIANIA	802	34.254
702	AL	ESTAÇÃO SÃO GABRIEL / XODO-MARIZE	802	33.428
716	AL	ESTAÇÃO SÃO GABRIEL/NOVO AARAO REIS	802	32.968
AC17	MOVE	ESTAÇÃO DE TRANSFERÊNCIA SÃO FRANCISCO	801	32.802
736	AL	ESTAÇÃO VILARINHO/JULIANA B	801	32.288
620	AL	ESTAÇÃO PAMPULHA / SANTA MÔNICA VIA SANTA AMÉLIA	801	32.195
401	VF	METRO CID.INDUSTRIAL/S.MARIA	804	31.226
AC12	MOVE	ESTAÇÃO DE TRANSFERÊNCIA SANTA ROSA	801	31.197
AC02	MOVE	ESTAÇÃO DE TRANSFERÊNCIA MINAS CAIXA	801	31.087
809	AL	ESTAÇÃO SÃO GABRIEL / BELMONTE	802	30.631
636	AL	ESTAÇÃO VILARINHO / JARDIM EUROPA	801	30.226
506	AL	JARDIM ALVORADA/AV. ANTONIO CARLOS	801	29.966
AC05	MOVE	ESTAÇÃO DE TRANSFERÊNCIA CRISTIANO GUIMARÃES	801	29.891
304	AL	ESTAÇÃO DIAMANTE / JATOBA IV	803	29.445
CM06	MOVE	ESTAÇÃO DE TRANSFERÊNCIA CIDADE NOVA	802	29.433
CM07	MOVE	ESTAÇÃO DE TRANSFERÊNCIA FEIRA DOS PRODUTORES	802	28.864
5107	DI	ESTAÇÃO PAMPULHA/SAVASSI	801	28.804
625	AL	ESTAÇÃO VENDA NOVA / MARIA HELENA B	801	28.676
SC03A	CI	HOSPITAL FELICIO ROCHO/HOSPITAL MILITAR A	804	28.498
204	VF	ESTAÇÃO VILA OESTE / NOVA GAMELEIRA	803	28.155
4403C	SE	RESIDENCIAL SARANDI	804	27.633
34	TO	ESTAÇÃO BARREIRO/VIA EXPRESSA	803	27.562
708	AL	ESTAÇÃO SÃO GABRIEL/FELICIDADE	802	27.092
340	AL	ESTAÇÃO BARREIRO / VILA MANGUEIRAS	803	26.906
642	AL	EST. VENDA NOVA/EST. VILARINHO/CID.ADMINISTRATIVA	801	26.878

Linha	TS	Nome da Linha	Consórcio	Passageiros M.C.O
308	AL	ESTAÇÃO BARREIRO / TIROL	803	26.864
AC04	MOVE	ESTAÇÃO DE TRANSFERÊNCIA UPA VENDA NOVA	801	26.813
717	AL	ESTAÇÃO PAMPULHA / CAMPO ALEGRE	801	26.723
SC03B	CI	HOSPITAL FELICIO ROCHO/HOSPITAL MILITAR B	804	26.126
AC10	MOVE	ESTAÇÃO DE TRANSFERÊNCIA MONTE CASTELO	801	26.081
107	VF	VILA MARCOLA / RUA DO OURO	804	25.982
AC18	MOVE	ESTAÇÃO DE TRANSFERÊNCIA CACHOEIRINHA	801	24.886
331	AL	ESTAÇÃO BARREIRO/CONJ.ANTONIO TEIXEIRA DIAS V.UPA	803	24.352
203	VF	MORRO DAS PEDRAS/VENTOSA	803	24.172
335	AL	ESTAÇÃO BARREIRO / LINDEIA	803	24.060
402	VF	METRO CID.INDUSTRIAL/CAMARGOS	804	23.950
321	VF	OLHOS D AGUA / PILAR	803	22.909
705	AL	ESTAÇÃO SÃO GABRIEL/SÃO TOMAZ	802	22.897
640	AL	ESTAÇÃO VENDA NOVA / JARDIM LEBLON VIA RIO BRANCO	801	22.866
1170	PE	SANTA LUCIA/MANGABEIRAS	801	22.726
810	AL	ESTAÇÃO SÃO GABRIEL/PARQUE BELMONTE VIA D.SILVERIO	802	22.623
703	AL	ESTAÇÃO SÃO GABRIEL / GUARANI A	802	22.564
314	AL	ESTAÇÃO DIAMANTE/ESTAÇÃO BARREIRO VIA SANTA HELENA	803	22.527
714	AL	ESTAÇÃO SÃO GABRIEL/CASAS POPULARES	802	21.685
AC20	MOVE	ESTAÇÃO DE TRANSFERÊNCIA APARECIDA	801	20.867
AC22	MOVE	ESTAÇÃO DE TRANSFERÊNCIA HOSPITAL BELO HORIZONTE	801	20.393
337	AL	ESTAÇÃO BARREIRO / ITAIPU	803	20.184
319	VF	VILA CEMIG/CONJ.ESPERANCA	803	19.276
CM09	MOVE	ESTAÇÃO DE TRANSFERÊNCIA SAGRADA FAMÍLIA	802	19.194
718	AL	ESTAÇÃO PAMPULHA / PLANALTO	801	19.171
AC09	MOVE	ESTAÇÃO DE TRANSFERÊNCIA MONTESE	801	18.885
303	AL	ESTAÇÃO DIAMANTE / SANTA CECILIA VIA CASTANHEIRAS	803	18.652
AC07	MOVE	ESTAÇÃO DE TRANSFERÊNCIA SÃO JOÃO BATISTA	801	18.650
623	AL	ESTAÇÃO VENDA NOVA / VILA SANTA BRANCA	801	18.431
706	AL	ESTAÇÃO SÃO GABRIEL/ HELIOPOLIS	802	17.706
3350	AL	EST.BARREIRO/EST.DIAMANTE	803	17.507
406	AL	EST.PONTO SÃO JOSÉ/PINDORAMA V. N.SRA. DA GLORIA	804	17.360
740	VF	TUPI / MIRANTE	802	17.239
315	AL	ESTAÇÃO BARREIRO / BARREIRO	803	16.988
SE02	EC	BURITIS/SAVASSI	803	16.627
301	AL	EST.DIAMANTE/NOVO STA.CECILIA V. BRASIL INDUSTRIAL	803	16.085
AC19	MOVE	ESTAÇÃO DE TRANSFERÊNCIA AMÉRICO VESPÚCIO	801	15.495
AC21	MOVE	ESTAÇÃO DE TRANSFERÊNCIA OPERÁRIOS	801	15.259
6031	RA	CIDADE ADMINISTRATIVA/CENTRO	801	13.322
6030	RA	CIDADE ADMINISTRATIVA/SAVASSI VIA HOSPITAIS	801	12.454
AC06	MOVE	ESTAÇÃO DE TRANSFERÊNCIA PLANALTO	801	12.349
201	VF	MORRO DAS PEDRAS	803	11.384
734	AL	ESTAÇÃO SÃO GABRIEL / AARAO REIS VIA MINASLANDIA	802	11.175
511	AL	ESTACÃO PONTO SÃO JOSÉ / JARDIM ALVORADA	804	10.294
902	VF	TAQUARIL/CASTANHEIRAS	802	9.851
622	AL	ESTAÇÃO VENDA NOVA / LAGOINHA	801	9.644
CM04	MOVE	ESTAÇÃO DE TRANSFERÊNCIA UNIÃO	802	9.556
AC15	MOVE	ESTAÇÃO DE TRANSFERÊNCIA LIBERDADE	801	8.784
313	AL	ESTAÇÃO DIAMANTE / OLARIA	803	8.308
336	VF	HOSPITAL EDUARDO DE MENEZES / VILA BERNADETE	803	7.618
CM02	MOVE	ESTAÇÃO DE TRANSFERÊNCIA MINAS SHOPPING	802	7.490
CM08	MOVE	ESTAÇÃO DE TRANSFERÊNCIA SÃO JUDAS TADEU	802	7.146
8551	PE	EST. SÃO GABRIEL/ESTAÇÃO UFMG VIA ANEL RODOVIÁRIO	802	6.054
83P	TO	ESTAÇÃO SÃO GABRIEL / CENTRO - PARADORA	802	5.804
826	VF	MONTES CLAROS / RUA SÃO ROMULO	802	5.361

Linha	TS	Nome da Linha	Consórcio	Passageiros M.C.O
639	AL	BRAUNAS / SHOPPING DEL REY	804	4.575
535	AL	XANGRILA VIA ITAMARATY / SHOPPING DEL REY	804	4.016
CM05	MOVE	ESTAÇÃO DE TRANSFERÊNCIA IPIRANGA	802	3.678
630	AL	ESTAÇÃO VILARINHO/SERRA VERDE VIA AV.SALAMANCA	801	2.451
631	AL	ESTAÇÃO VILARINHO / SERRA VERDE VIA MINAS CAIXA	801	2.434
709	AL	ESTAÇÃO SÃO GABRIEL / TUPI	802	2.292
732	AL	ESTAÇÃO SÃO GABRIEL / TUPI-FELICIDADE	802	1.991
836	AL	ESTAÇÃO SÃO GABRIEL / RIBEIRO DE ABREU B	802	1.837
8550	TO	ESTAÇÃO SÃO GABRIEL/ZOOLOGICO VIA ESTAÇÃO PAMPULHA	802	1.298
533	AL	CASTELO / SHOPPING DEL REY	804	962
507	AL	OURO PRETO / SHOPPING DEL REY	804	919
710	AL	ESTAÇÃO SÃO GABRIEL / PROVIDENCIA	802	439
63	TO	ESTAÇÃO VENDA NOVA/LAGOINHA	801	409
812	AL	ESTAÇÃO SÃO GABRIEL / SÃO GABRIEL A	802	225
61	TO	ESTAÇÃO VENDA NOVA/CENTRO-DIRETA	801	4
50	TO	ESTAÇÃO PAMPULHA/CENTRO - DIRETA	801	0
52	TO	ESTAÇÃO PAMPULHA/AV. ANTÔNIO CARLOS	801	0
65	TO	ESTAÇÃO VILARINHO/CENTRO VIA ANTONIO CARLOS-DIRETA	801	0
68	TO	ESTAÇÃO VILARINHO / LAGOINHA	801	0
83D	TO	ESTAÇÃO SÃO GABRIEL / CENTRO - DIRETA	802	0
320	AL	ESCOLA ESTADUAL AMARO NEVES	803	0
			Total	28.044.062

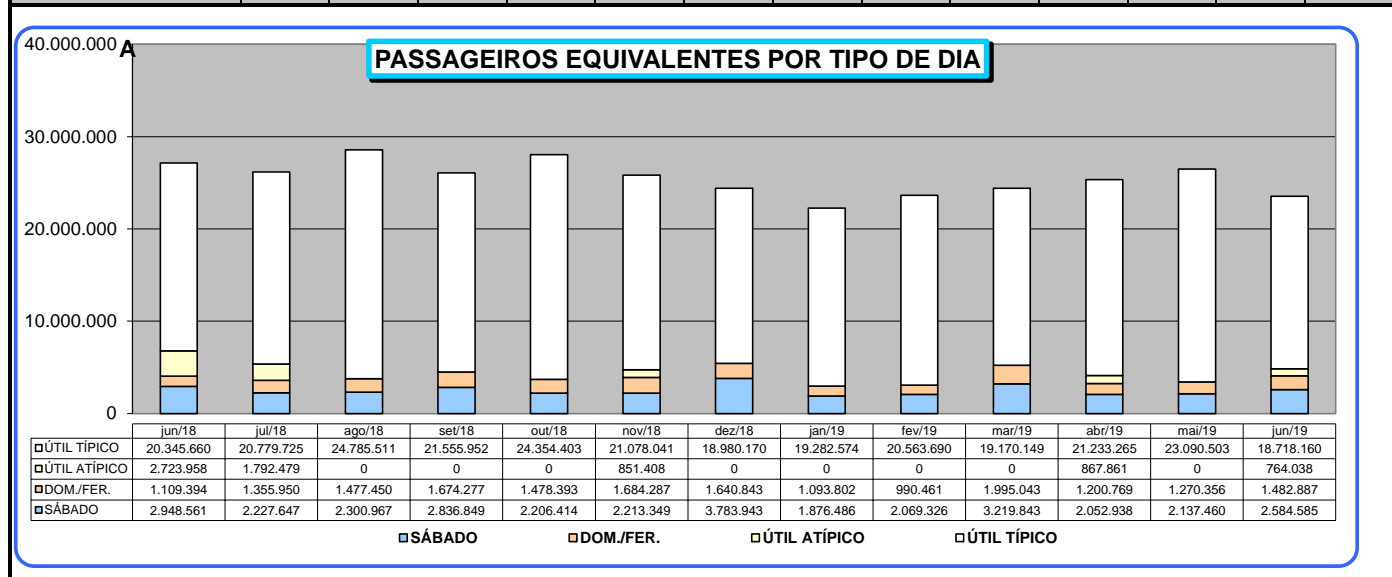
OBS.: São 296 linhas de transporte convencional, 13 linhas de bloqueio das estações e 37 linhas de transferência do MOVE.

**SISTEMA DE TRANSPORTE POR ÔNIBUS CONVENCIONAL E BRT DE BH
PASSAGEIRO EQUIVALENTE POR MÊS/TARIFA/TIPO DE DIA - ÚLTIMOS 12 MESES**

DIA	Tarifa	jun/18	jul/18	ago/18	set/18	out/18	nov/18	dez/18	jan/19	fev/19	mar/19	abr/19	mai/19	jun/19
SÁBADO	Atual R\$ 1,00	58.121	46.687	46.825	59.237	45.376	44.140	72.666	39.476	43.396	70.008	45.793	46.192	54.708
	Atual R\$ 3,15	518.366	399.711	406.627	502.976	389.499	395.448	644.812	320.282	349.971	546.019	349.058	356.044	408.101
	Atual R\$ 4,50	2.372.074	1.781.249	1.847.515	2.274.637	1.771.539	1.773.761	3.066.464	1.516.729	1.675.960	2.603.644	1.658.087	1.735.225	2.121.776
	Atual R\$ 6,75	0	0	0	0	0	0	0	0	0	172	0	0	0
	Total	2.948.561	2.227.647	2.300.967	2.836.849	2.206.414	2.213.349	3.783.943	1.876.486	2.069.326	3.219.843	2.052.938	2.137.460	2.584.585
ÚTIL ATÍPICO	Atual R\$ 1,00	44.039	33.194	0	0	0	14.380	0	0	0	0	17.007	0	14.277
	Atual R\$ 3,15	418.046	298.277	0	0	0	142.421	0	0	0	0	136.779	0	116.024
	Atual R\$ 4,50	2.260.253	1.459.790	0	0	0	694.195	0	0	0	0	713.619	0	633.368
	Atual R\$ 6,75	1.619	1.218	0	0	0	413	0	0	0	0	456	0	368
	Total	2.723.958	1.792.479	0	0	0	851.408	0	0	0	0	867.861	0	764.038
DOM./FER.	Atual R\$ 1,00	23.175	30.122	32.377	37.451	38.558	35.555	32.354	24.689	23.059	46.349	29.177	30.868	35.116
	Atual R\$ 3,15	210.166	255.678	287.052	322.704	305.616	323.383	293.112	199.505	174.353	345.604	225.627	234.538	254.749
	Atual R\$ 4,50	876.054	1.070.150	1.158.021	1.314.122	1.134.219	1.325.349	1.315.376	869.609	793.049	1.603.091	945.965	1.004.950	1.193.022
	Total	1.109.394	1.355.950	1.477.450	1.674.277	1.478.393	1.684.287	1.640.843	1.093.802	990.461	1.995.043	1.200.769	1.270.356	1.482.887
ÚTIL TÍPICO	Atual R\$ 1,00	370.552	386.216	466.236	407.399	452.056	385.245	338.098	349.689	393.726	371.364	415.152	438.834	348.766
	Atual R\$ 3,15	3.292.200	3.365.195	4.056.430	3.530.095	4.010.722	3.463.610	3.081.513	3.079.462	3.330.327	3.093.707	3.398.242	3.619.729	2.829.794
	Atual R\$ 4,50	16.665.763	17.012.777	20.242.780	17.600.062	19.870.851	17.212.195	15.546.895	15.838.616	16.823.338	15.689.677	17.402.765	19.012.377	15.524.374
	Atual R\$ 6,75	17.145	15.537	20.065	18.396	20.773	16.992	13.665	14.806	16.299	15.402	17.107	19.563	15.226
	Total	20.345.660	20.779.725	24.785.511	21.555.952	24.354.403	21.078.041	18.980.170	19.282.574	20.563.690	19.170.149	21.233.265	23.090.503	18.718.160
TOTAL	27.127.573	26.155.801	28.563.927	26.067.078	28.039.209	25.827.086	24.404.955	22.252.862	23.623.477	24.385.035	25.354.833	26.498.319	23.549.670	

PASSAGEIRO EQUIVALENTE MÉDIO POR DIA/TARIFA - ÚLTIMOS 12 MESES

DIA	Tarifa	jun/18	jul/18	ago/18	set/18	out/18	nov/18	dez/18	jan/19	fev/19	mar/19	abr/19	mai/19	jun/19
SÁBADO	Atual R\$ 1,00	11.624	11.672	11.706	11.847	11.344	11.035	10.381	9.869	10.849	11.668	11.448	11.548	10.942
	Atual R\$ 3,15	103.673	99.928	101.657	100.595	97.375	98.862	92.116	80.070	87.493	91.003	87.265	89.011	81.620
	Atual R\$ 4,50	474.415	445.312	461.879	454.927	442.885	443.440	438.066	379.182	418.990	433.941	414.522	433.806	424.355
	Atual R\$ 6,75	0	0	0	0	0	0	0	0	0	29	0	0	0
	Total	589.712	556.912	575.242	567.370	551.604	553.337	540.563	469.122	517.332	536.640	513.235	534.365	516.917
ÚTIL ATÍPICO	Atual R\$ 1,00	14.680	16.597	0	0	0	14.380	0	0	0	0	17.007	0	14.277
	Atual R\$ 3,15	139.349	149.138	0	0	0	142.421	0	0	0	0	136.779	0	116.024
	Atual R\$ 4,50	753.418	729.895	0	0	0	694.195	0	0	0	0	713.619	0	633.368
	Atual R\$ 6,75	540	609	0	0	0	413	0	0	0	0	456	0	368
	Total	907.986	896.240	0	0	0	851.408	0	0	0	0	867.861	0	764.038
DOM./FER.	Atual R\$ 1,00	5.794	6.024	6.475	6.242	7.712	5.926	5.392	4.938	5.765	6.621	5.835	6.174	5.853
	Atual R\$ 3,15	52.541	51.136	57.410	53.784	61.123	53.897	48.852	39.901	43.588	49.372	45.125	46.908	42.458
	Atual R\$ 4,50	219.013	214.030	231.604	219.020	226.844	220.891	219.229	173.922	198.262	229.013	189.193	200.990	198.837
	Total	277.349	271.190	295.490	279.046	295.679	280.715	273.474	218.760	247.615	285.006	240.154	254.071	247.148
ÚTIL TÍPICO	Atual R\$ 1,00	20.586	17.555	21.193	21.442	20.548	20.276	18.783	15.895	19.686	20.631	20.758	19.947	19.376
	Atual R\$ 3,15	182.900	152.963	184.383	185.794	182.306	182.295	171.195	139.976	166.516	171.873	169.912	164.533	157.211
	Atual R\$ 4,50	925.876	773.308	920.126	926.319	903.221	905.905	863.716	719.937	841.167	871.649	870.138	864.199	862.465
	Atual R\$ 6,75	953	706	912	968	944	894	759	673	815	856	855	889	846
	Total	1.130.314	944.533	1.126.614	1.134.524	1.107.018	1.109.371	1.054.454	876.481	1.028.184	1.065.008	1.061.663	1.049.568	1.039.898
TOTAL	904.252	843.736	921.417	868.903	904.491	860.903	787.257	717.834	843.696	786.614	845.161	854.784	784.989	



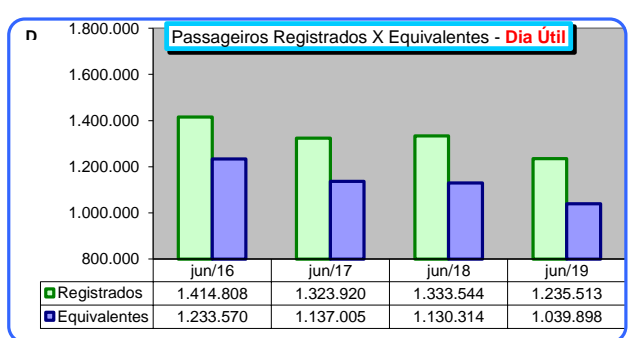
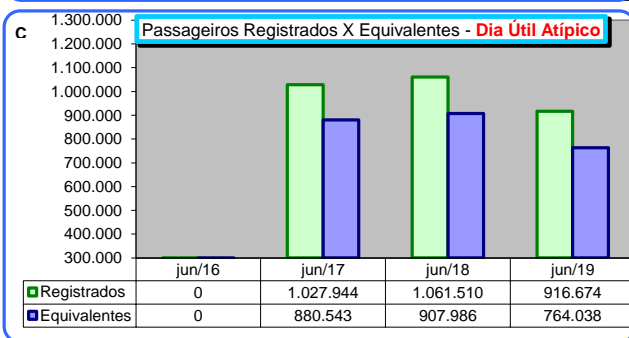
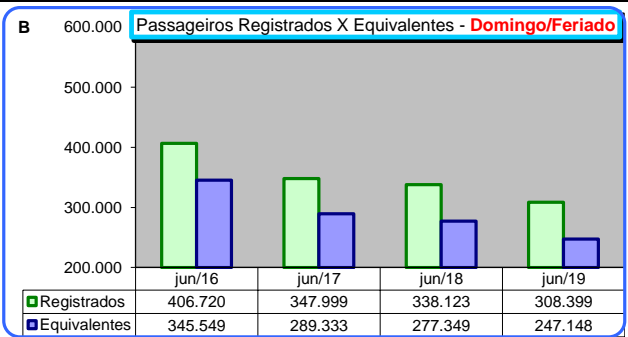
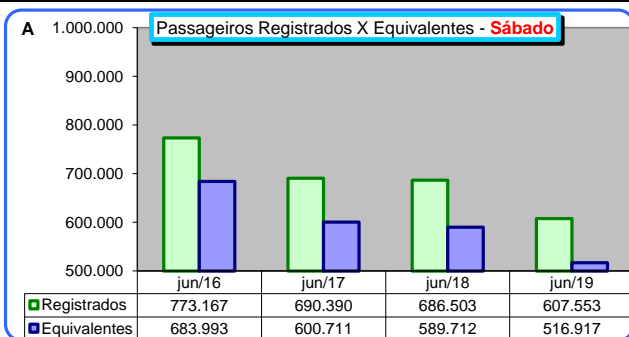
PASSEIRO REGISTRADO E EQUIVALENTE NO MÊS NOS ÚLTIMOS 4 ANOS (DIA/TARIFA)

DIA	Tarifa	jun/16		jun/17		jun/18		jun/19	
		Total de Passageiros	Passageiros Equivalentes	Total de Passageiros	Passageiros Equivalentes	Total de Passageiros	Passageiros Equivalentes	Total de Passageiros	Passageiros Equivalentes
SÁBADO	Atual R\$ 1,00	46.858	43.848	44.484	41.404	62.104	58.121	59.462	54.708
	Atual R\$ 1,35	259.391	237.510	0	0	0	0	0	0
	Atual R\$ 3,15	797.168	706.254	484.779	415.699	613.819	518.366	510.210	408.101
	Atual R\$ 4,50	1.989.250	1.748.360	2.232.297	1.945.739	2.756.593	2.372.074	2.468.092	2.121.776
	Atual R\$ 6,75	0	0	0	0	0	0	0	0
	Total	3.092.667	2.735.973	2.761.560	2.402.842	3.432.516	2.948.561	3.037.764	2.584.585
ÚTIL ATÍPICO	Atual R\$ 1,00	0	0	15.250	14.012	47.231	44.039	15.677	14.277
	Atual R\$ 1,35	0	0	0	0	0	0	0	0
	Atual R\$ 3,15	0	0	166.682	139.380	505.782	418.046	143.389	116.024
	Atual R\$ 4,50	0	0	845.601	726.765	2.629.789	2.260.253	757.213	633.368
	Atual R\$ 6,75	0	0	411	387	1.728	1.619	395	368
	Total	0	0	1.027.944	880.543	3.184.530	2.723.958	916.674	764.038
DOM./FER.	Atual R\$ 1,00	28.430	26.628	31.227	29.069	24.827	23.175	38.632	35.116
	Atual R\$ 1,35	137.816	122.374	0	0	0	0	0	0
	Atual R\$ 3,15	446.197	388.961	314.845	266.035	251.347	210.166	325.534	254.749
	Atual R\$ 4,50	1.014.438	844.232	1.393.925	1.151.559	1.076.318	876.054	1.486.228	1.193.022
	Atual R\$ 6,75	0	0	0	0	0	0	0	0
	Total	1.626.881	1.382.195	1.739.997	1.446.664	1.352.492	1.109.394	1.850.394	1.482.887
ÚTIL TÍPICO	Atual R\$ 1,00	439.697	410.140	389.684	359.487	393.171	370.552	378.071	348.766
	Atual R\$ 1,35	2.440.505	2.230.443	0	0	0	0	0	0
	Atual R\$ 3,15	7.508.520	6.524.116	4.304.818	3.606.386	3.999.904	3.292.200	3.550.644	2.829.794
	Atual R\$ 4,50	20.700.340	17.938.945	21.765.436	18.756.902	19.592.395	16.665.763	18.294.283	15.524.374
	Atual R\$ 6,75	20.363	19.261	18.461	17.329	18.317	17.145	16.232	15.226
	-	16.344	15.632	0	0	0	0	0	0
Total	31.125.769	27.138.538	26.478.399	22.740.105	24.003.787	20.345.660	22.239.230	18.718.160	
TOTAL		35.845.317	31.256.706	32.007.900	27.470.154	31.973.325	27.127.573	28.044.062	23.549.670

PASSEIRO REGISTRADO E EQUIVALENTE NO MÊS NOS ÚLTIMOS 4 ANOS (DIA/TARIFA)

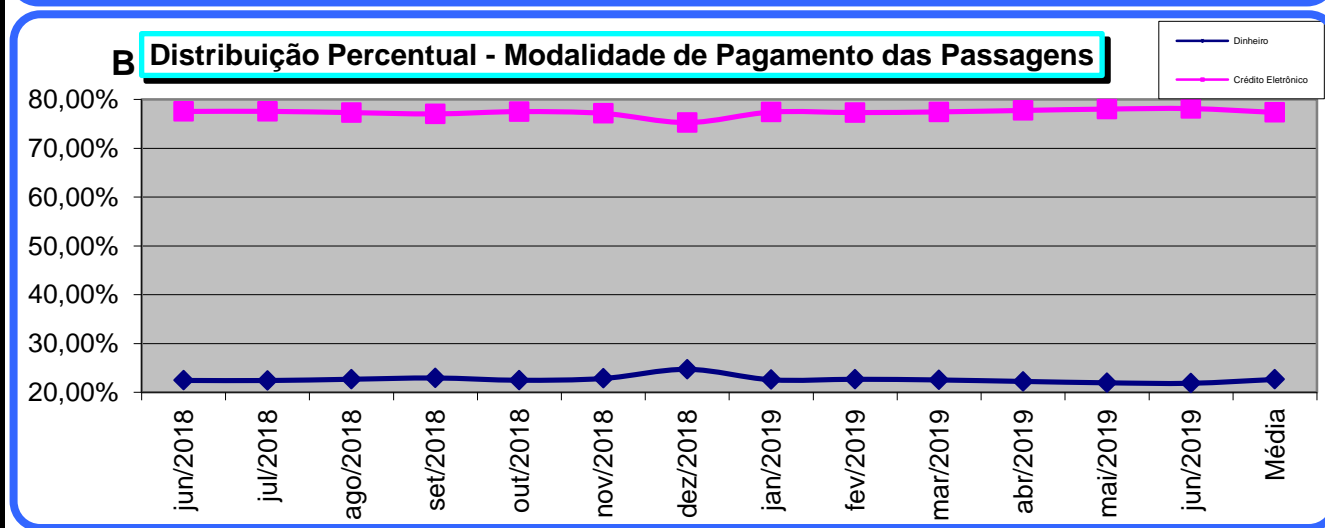
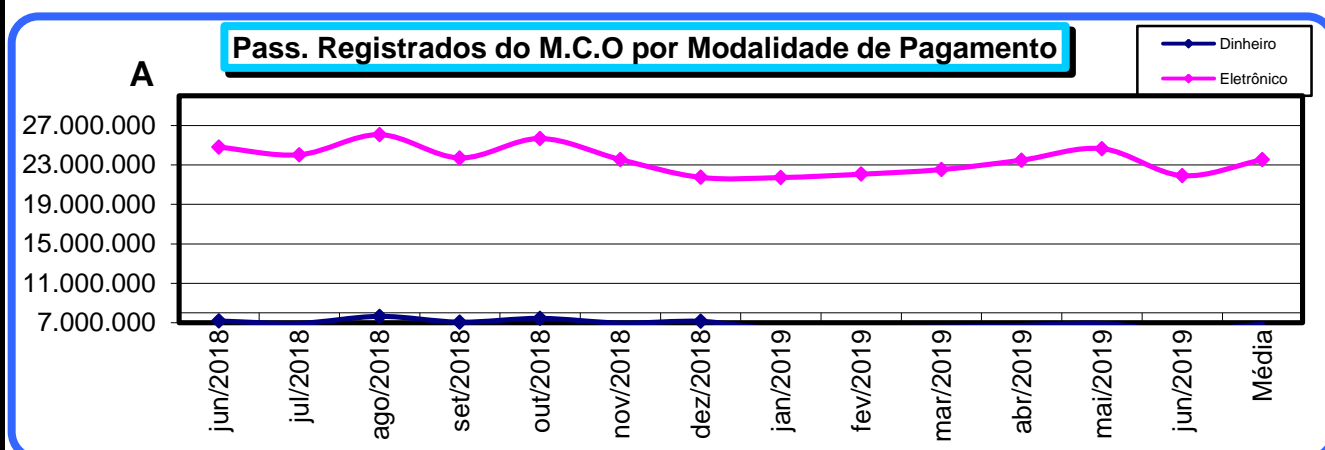
MÉDIAS COMPARATIVAS

DIA	Tarifa	jun/16		jun/17		jun/18		jun/19	
		Total de Passageiros	Passageiros Equivalentes	Total de Passageiros	Passageiros Equivalentes	Total de Passageiros	Passageiros Equivalentes	Total de Passageiros	Passageiros Equivalentes
SÁBADO	Atual R\$ 1,00	11.715	10.962	11.121	10.351	12.421	11.624	11.892	10.942
	Atual R\$ 1,35	64.848	59.378	0	0	0	0	0	0
	Atual R\$ 3,15	199.292	176.564	121.195	103.925	122.764	103.673	102.042	81.620
	Atual R\$ 4,50	497.313	437.090	558.074	486.435	551.319	474.415	493.618	424.355
	Atual R\$ 6,75	0	0	0	0	0	0	0	0
	Total	773.167	683.993	690.390	600.711	686.503	589.712	607.553	516.917
ÚTIL ATÍPICO	Atual R\$ 1,00	0	0	15.250	14.012	15.744	14.680	15.677	14.277
	Atual R\$ 1,35	0	0	0	0	0	0	0	0
	Atual R\$ 3,15	0	0	166.682	139.380	168.594	139.349	143.389	116.024
	Atual R\$ 4,50	0	0	845.601	726.765	876.596	753.418	757.213	633.368
	Atual R\$ 6,75	0	0	411	387	576	540	395	368
	Total	0	0	1.027.944	880.543	1.061.510	907.986	916.674	764.038
DOM./FER.	Atual R\$ 1,00	7.108	6.657	6.245	5.814	6.207	5.794	6.439	5.853
	Atual R\$ 1,35	34.454	30.594	0	0	0	0	0	0
	Atual R\$ 3,15	111.549	97.240	62.969	53.207	62.837	52.541	54.256	42.458
	Atual R\$ 4,50	253.610	211.058	278.785	230.312	269.080	219.013	247.705	198.837
	Atual R\$ 6,75	0	0	0	0	0	0	0	0
	Total	406.720	345.549	347.999	289.333	338.123	277.349	308.399	247.148
ÚTIL TÍPICO	Atual R\$ 1,00	19.986	18.643	19.484	17.974	21.843	20.586	21.004	19.376
	Atual R\$ 1,35	110.932	101.384	0	0	0	0	0	0
	Atual R\$ 3,15	341.296	296.551	215.241	180.319	222.217	182.900	197.258	157.211
	Atual R\$ 4,50	940.925	815.407	1.088.272	937.845	1.088.466	925.876	1.016.349	862.465
	Atual R\$ 6,75	926	875	923	866	1.018	953	902	846
	-	743	711	0	0	0	0	0	0
Total	1.414.808	1.233.570	1.323.920	1.137.005	1.333.544	1.130.314	1.235.513	1.039.898	
TOTAL		1.194.844	1.041.890	1.066.930	915.672	1.065.778	904.252	934.802	784.989



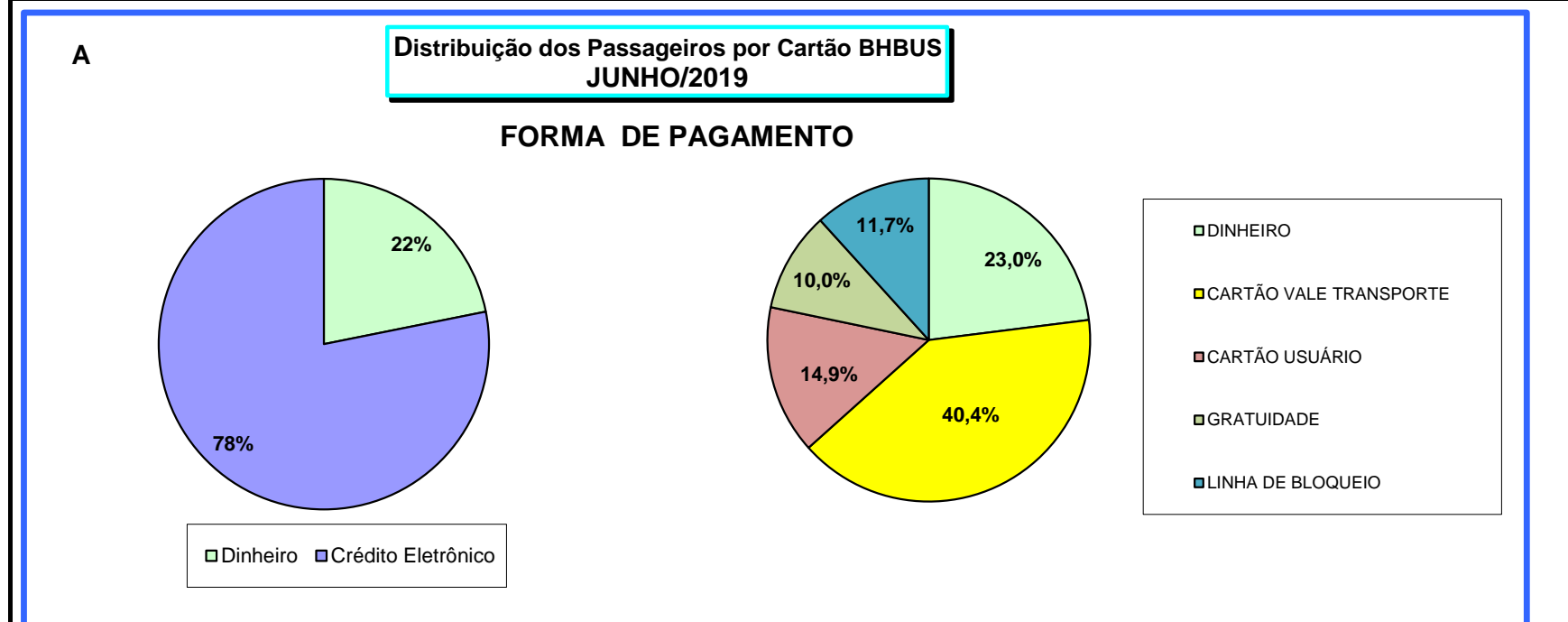
SISTEMA DE TRANSPORTE POR ÔNIBUS CONVENCIONAL E BRT DE BH DISTRIBUIÇÃO DOS PASSAGEIROS POR MEIO DE PAGAMENTO

Mês	Passageiros Registrados	Pago com Dinheiro	% Dinheiro	Crédito Eletrônico	% Crédito Eletrônico
jun/2018	31.973.325	7.172.292	22,43%	24.801.033	77,57%
jul/2018	30.975.443	6.942.384	22,41%	24.033.059	77,59%
ago/2018	33.714.626	7.645.090	22,68%	26.069.536	77,32%
set/2018	30.769.992	7.056.779	22,93%	23.713.213	77,07%
out/2018	33.121.174	7.441.680	22,47%	25.679.494	77,53%
nov/2018	30.512.182	6.966.703	22,83%	23.545.479	77,17%
dez/2018	28.871.955	7.134.615	24,71%	21.737.340	75,29%
jan/2019	28.051.638	6.329.960	22,57%	21.721.678	77,43%
fev/2019	28.528.949	6.467.507	22,67%	22.061.442	77,33%
mar/2019	29.080.387	6.551.480	22,53%	22.528.907	77,47%
abr/2019	30.196.354	6.711.452	22,23%	23.484.902	77,77%
mai/2019	31.579.850	6.930.199	21,95%	24.649.651	78,05%
jun/2019	28.044.062	6.128.118	21,85%	21.915.944	78,15%
Média	30.416.918	6.882.943	22,63%	23.533.975	77,37%
TOTAL	395.419.937	89.478.259		305.941.678	



**SISTEMA DE TRANSPORTE POR ÔNIBUS CONVENCIONAL E BRT DE BH
DISTRIBUIÇÃO MENSAL DOS PASSAGEIROS POR TIPO DE CRÉDITO ELETRÔNICO**

Mês	VEL	UEL	VTI	USI	UMI	UOM	VOM	VMI	UPE	UPI	GRA	BLQ	TOTAL
jul/2018	10.186.443	4.125.027	1.795.052	633.245	76.074	133.493	283.594	163.875	112.142	9.225	2.916.655	3.598.234	24.033.059
ago/2018	10.887.728	4.700.294	1.905.573	698.625	88.740	148.390	305.059	177.522	185.332	14.090	3.113.870	3.844.313	26.069.536
set/2018	9.818.177	4.327.823	1.685.068	632.336	82.552	138.035	273.730	157.615	166.870	12.981	2.862.844	3.555.182	23.713.213
out/2018	10.758.964	4.588.593	1.860.743	676.605	89.652	148.176	300.210	175.140	163.405	12.958	3.085.297	3.819.751	25.679.494
nov/2018	10.002.235	4.040.659	1.711.155	594.392	77.388	128.565	276.343	159.203	158.627	12.660	2.847.862	3.536.390	23.545.479
dez/2018	9.445.004	3.409.912	1.585.639	499.077	61.755	104.800	228.853	129.696	87.282	7.324	2.738.559	3.439.439	21.737.340
jan/2019	9.561.395	3.220.270	1.684.099	499.242	64.141	107.913	258.388	147.163	22.281	2.135	2.802.360	3.352.291	21.721.678
fev/2019	9.598.149	3.544.204	1.661.702	518.518	71.113	118.524	260.757	150.937	49.585	3.817	2.736.250	3.347.886	22.061.442
mar/2019	9.730.644	3.648.525	1.626.080	505.166	73.288	123.284	274.656	157.395	67.066	5.101	2.836.887	3.480.815	22.528.907
abr/2019	10.074.123	3.823.824	1.728.403	548.356	79.006	127.291	275.903	163.060	128.940	9.586	2.988.051	3.538.359	23.484.902
mai/2019	10.629.546	3.915.007	1.822.146	560.754	73.405	123.767	288.791	167.594	185.935	13.252	3.141.917	3.727.537	24.649.651
jun/2019	9.525.771	3.420.645	1.591.029	473.703	59.096	100.855	238.274	135.595	170.174	11.967	2.851.405	3.337.430	21.915.944
TOTAL	120.218.179	46.764.783	20.656.689	6.840.019	896.210	1.503.093	3.264.558	1.884.795	1.497.639	115.096	34.921.957	42.577.627	281.140.645



VEL - Vale Eletrônico (Tarifa Integral paga com vale transporte eletrônico)

UEL - Usuário Eletrônico (Tarifa Integral paga com crédito eletrônico de passagem)

VTI - Vale Eletrônico Integração (Tarifa de Integração paga com vale transporte eletrônico)

USI - Usuário Eletrônico Integração (Tarifa de Integr. paga com créd. Eletrônico de passagem)

UMI - Usuário SBE Integração Metrô

VMI - VT SBE Integração Metrô

UOM - Usuário Ônibus Metrô

VOM - Vale Eletrônico Ônibus Metrô

UPE - Usuário Passe Estudantil

UPI - Usuário Passe Estudantil Integrado

GRA - Gratuidade

BLQ - Linhas de Bloqueio das Estações

DADOS DO SISTEMA DE BILHETAGEM ELETRÔNICA

MÊS jun-19

VALE TRANSPORTE (VT)	PESSOA FISICA				PESSOA JURIDICA			
	TITULAR	%	CARTÕES	%	TITULAR	%	CARTÕES	%
CITCCB - Compra de crédito eletrônico carga a bordo	0	0,00%	0	0,00%	1	0,00%	20.683	2,57%
PORTAL / WEB - Compra de crédito eletrônico carga a bordo via Web	504	5,03%	1.814	12,20%	27.615	48,00%	711.868	88,37%
U.R.A- Unidade de Resposta Audível - Compra de crédito eletrônico telefone	86	0,86%	379	2,55%	4.531	10,57%	23.007	2,86%
POSTO DE VENDA - Pontos de venda de crédito eletrônico	9.436	94,12%	12.681	85,26%	10.711	24,99%	49.992	6,21%
TOTAL	10.026	100,00%	14.874	100,00%	42.858	100,00%	805.550	100,00%
USUÁRIO								
PORTADOR - Cartões ao portador	1	-	2.005.165	96,38%				
IDENTIFICADO - Cartões identificados	75.384	-	75.384	3,62%				
TOTAL	75.385	-	2.080.549	100,00%				
PASSE ESTUDANTIL								
POSTO DE VENDA	1	-	43.279	100,00%				
TOTAL	1	-	43.279	100,00%				
TOTAL TITULARES					128.270			
TOTAL CARTÕES VT			820.424				28%	
TOTAL CARTÕES USUÁRIO			2.080.549				71%	
TOTAL CARTÕES PASSE ESTUDANTIL			43.279				1%	
TOTAL CARTÕES			2.944.252				100%	

TIPO DE BENEFICIO	CARTÕES BENEFICIO				UTILIZAÇÕES DE BENEFICIO EM 13/03/2019	
	TITULAR	%	CARTÕES	%	TOTAL	%
CARTEIRO	2	0,1%	1.188	0,4%	994	0,08%
DEFICIENTES	617	45,2%	25.166	8,2%	20.323	1,61%
DESEMB. TRAS/DIANT C/ ACOMPANHANTE	553	40,5%	5.025	1,6%	1.401	0,11%
DESEMB. TRAS/DIANT S/ ACOMPANHANTE	183	13,4%	4.065	1,3%	991	0,08%
JUSTIÇA DO TRABALHO (Oficial TRT)	2	0,1%	123	0,0%	8	0,00%
JUSTIÇA FEDERAL (Oficial Justiça Federal)	2	0,1%	140	0,0%	14	0,00%
AUDITOR FISCAL DO TRABALHO (Agentes inspeção I)	3	0,2%	168	0,1%	24	0,00%
IDOSO	2	0,1%	270.273	88,2%	105.988	8,40%
OUTRAS GRATUIDADES (*)	1	0,1%	319	0,1%	11.130	0,88%
TOTAL	1.365	100,0%	306.467	100,0%	140.873	11,17%

(*): Operador de estação; Rodoviário municipal, Rodoviário metropolitano; Voluntário evento esportivo;

CARTÕES OPERACIONAIS				
TIPO DE OPERADOR	TITULAR	%	CARTÕES	%
AGENTE DE BORDO	40 (*)	97,9%	251	1,6%
ACESSO TÉCNICO E OPERACIONAL	1	2,4%	61	0,4%
MOTORISTA	40	97,6%	3.766	23,6%
ADMINISTRATIVO	40	97,6%	11.745	73,7%
AUXILIAR DE OPERAÇÕES	40	97,6%	118	0,7%
FISCAL DA BHTRANS	1	2,4%	0	0,0%
TOTAL	41	100,0%	15.941	100,0%

(*) Equivale às 40 empresas operadoras

TOTAL DE CARTÕES ATIVOS	3.266.660
--------------------------------	------------------

UTILIZAÇÃO DE CARTÕES EM 12/06/2019 (2ª QUARTA-FEIRA DO MÊS)			
TIPO DE UTILIZAÇÃO	TOTAL	%	
UTILIZAÇÃO DE CARTÕES VT	581.981	46,13%	
UTILIZAÇÃO DE CARTÕES USUÁRIO	259.389	20,56%	
UTILIZAÇÃO DE CARTÕES GRATUIDADE	140.873	11,17%	
TOTAL UTILIZAÇÃO CRÉDITOS ELETRÔNICOS	982.243		
% UTILIZAÇÃO CRÉDITOS ELETRÔNICOS	77,86%		

PASSAGEIROS QUE UTILIZARAM MEIA TARIFA EM 12/06/2019 (2ª quarta-feira do mês)		
PASSAGEIROS QUE UTILIZARAM MEIA TARIFA COM CARTÃO VT	85.367	6,77%
PASSAGEIROS QUE UTILIZARAM MEIA TARIFA COM CARTÃO USUÁRIO	29.269	2,32%
TOTAL PASSAGEIROS QUE UTILIZARAM MEIA TARIFA	114.636	

PASSAGEIROS QUE UTILIZARAM MEIA TARIFA EM 08/06/2019 (2º sábado do mês)		
PASSAGEIROS QUE UTILIZARAM MEIA TARIFA COM CARTÃO VT	38.616	5,92%
PASSAGEIROS QUE UTILIZARAM MEIA TARIFA COM CARTÃO USUÁRIO	10.756	1,65%
TOTAL PASSAGEIROS QUE UTILIZARAM MEIA TARIFA SÁBADO	49.372	

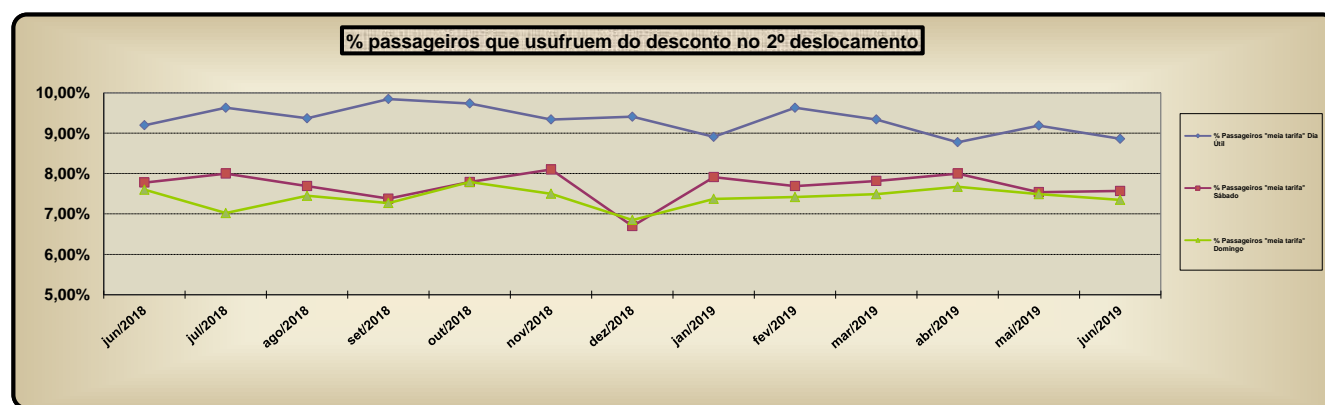
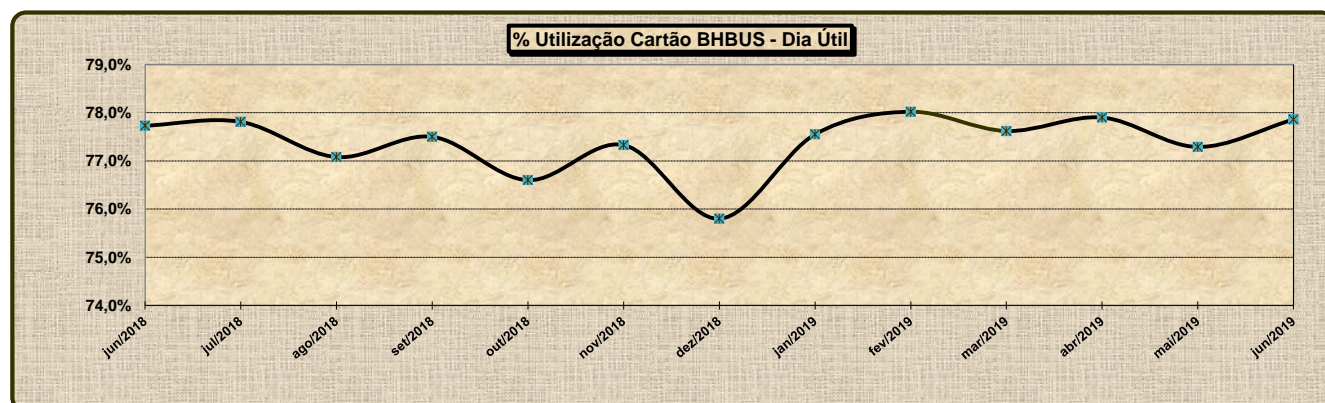
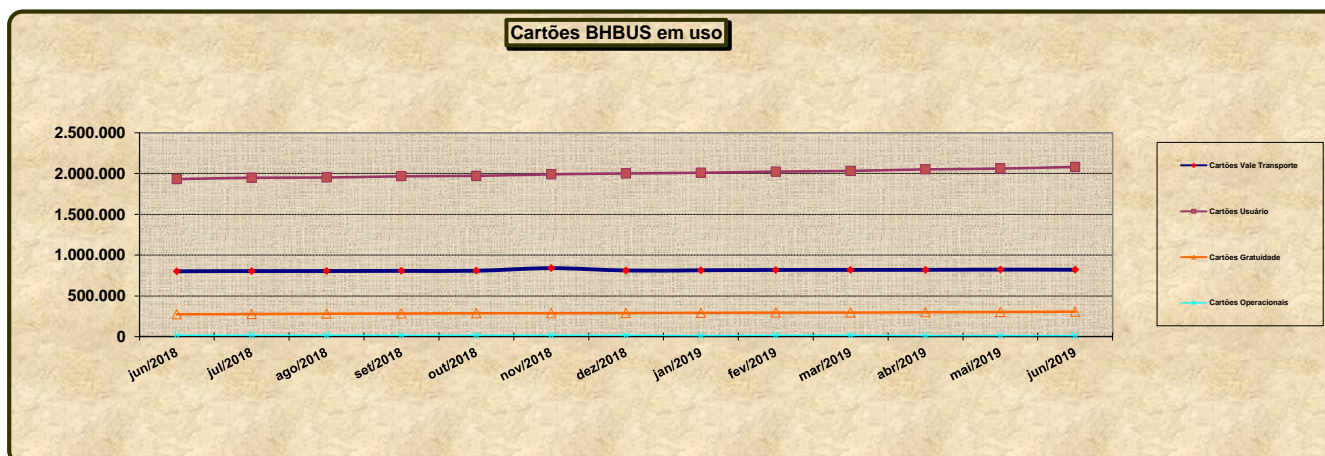
PASSAGEIROS QUE UTILIZARAM MEIA TARIFA EM 09/06/2019 (2º domingo do mês)		
PASSAGEIROS QUE UTILIZARAM MEIA TARIFA COM CARTÃO VT	17.686	5,83%
PASSAGEIROS QUE UTILIZARAM MEIA TARIFA COM CARTÃO USUÁRIO	4.599	1,52%
TOTAL PASSAGEIROS QUE UTILIZARAM MEIA TARIFA DOMINGO	22.285	

Nº total de credenciais de gratuidade vigentes no transporte público de BH por utilização por pessoas com deficiência e doença renal crônica	22.715
---	---------------

Fonte: Banco de Dados do Sistema de Bilhetagem Eletrônica / Transfácil

DADOS DO SISTEMA DE BILHETAGEM ELETRÔNICA - CARTÕES ATIVOS
QUANTITATIVO MENSAL POR TIPO DE CARTÃO

ÍTEM		jun/2018	jul/2018	ago/2018	set/2018	out/2018	nov/2018	dez/2018	jan/2019	fev/2019	mar/2019	abr/2019	mai/2019	jun/2019
Em uso	Cartões Vale Transporte	802.081	804.296	805.081	806.773	808.573	840.078	811.548	813.940	818.268	819.032	819.416	822.606	820.424
	Cartões Usuário	1.930.668	1.947.594	1.950.315	1.965.576	1.970.531	1.989.141	1.999.975	2.008.774	2.022.825	2.030.980	2.050.253	2.059.912	2.080.549
	Cartões Gratuidade	274.849	277.445	281.785	284.473	287.366	288.141	290.028	292.734	295.308	296.109	299.644	303.112	306.467
	Cartões Operacionais	18.676	18.598	18.290	17.917	17.261	17.117	16.557	16.385	16.534	16.480	16.327	16.090	15.941
% Utilização do cartão BHBUS*		77,73%	77,81%	77,08%	77,50%	76,60%	77,33%	75,80%	77,55%	78,02%	77,62%	77,90%	77,29%	77,86%
% Passageiros "meia tarifa"	Dia Útil	9,55%	9,83%	9,40%	9,60%	9,47%	9,33%	9,28%	9,41%	9,75%	9,41%	9,47%	9,24%	9,09%
	Sábado	7,78%	8,00%	7,69%	7,38%	7,79%	8,10%	6,70%	7,91%	7,69%	7,82%	8,00%	7,54%	7,57%
	Domingo	7,60%	7,02%	7,45%	7,27%	7,79%	7,50%	6,85%	7,37%	7,42%	7,49%	7,67%	7,49%	7,35%



**SISTEMA DE TRANSPORTE POR ÔNIBUS CONVENCIONAL E BRT DE BH
CARACTERÍSTICAS DOS PADRÕES DE VEÍCULOS**

TIPO		PADRÃO	CARACTERÍSTICAS
LEVE		10 E 20	Peso bruto total até 10 t, potência igual ou superior a 115 cv , uma ou duas portas.
MÉDIO		27	Peso bruto até 15 t, potência igual ou superior a 170 cv, motor dianteiro , duas ou três portas e caixa manual.
		81	Ônibus médio, peso bruto total de 13 à 14,9 t, potência de 150 a 199 cv. com carroceria adaptada para portadores de deficiência física.
PESADO	CONVENCIONAL	38	Peso bruto até 20 t, potência igual ou superior a 200 cv , motor dianteiro, duas ou três portas e caixa manual.
		39	Peso bruto até 23 t, potência igual ou superior a 210 cv , motor central ou traseiro, três portas e caixa manual.
		83	Peso bruto até 23 t, potência igual ou superior a 210 cv , motor dianteiro eletrônico, duas ou três portas e caixa manual.
	PADRON	85	Peso bruto até 17 t, potência igual ou superior a 238 cv , motor dianteiro eletrônico, caixa automática, portas LD e LE .
ARTICULADO		70 E 84	Peso bruto total até 28 t, potência igual ou superior a 354 cv, três eixos, conjunto chassi/carroceria com articulação, motor eletrônico traseiro, caixa automática, portas LD e LE .

SISTEMA DE TRANSPORTE POR ÔNIBUS CONVENCIONAL E BRT DE BH FROTA TOTAL POR CONSÓRCIO

MÊS jun-19

CONSÓRCIO	TOTAL	%
PAMPULHA	725	25%
BHLESTE	822	29%
DEZ	752	26%
D. PEDRO II	565	20%
TOTAL DO SISTEMA	2.864	100%

FROTA ACESSÍVEL POR CONSÓRCIO

CONSÓRCIO	Frota com Elevador	Frota do BRT MOVE	Frota Acessível	% da Frota da Empresa	Frota Total
801 - PAMPULHA	581	144	725	100%	725
802 - BH LESTE	699	123	822	100%	822
803 - CONSÓRCIO DEZ	676	76	752	100%	752
804 - DOM PEDRO II	480	85	565	100%	565
TOTAL	2.436	428	2.864	100%	2.864

EVOLUÇÃO DA FROTA ACESSÍVEL NOS ÚLTIMOS 12 MESES

MÊS/ANO	CONSÓRCIO					
	PAMPULHA	BH LESTE	CONSÓRCIO DEZ	DOM PEDRO II	TOTAL	% DA FROTA
jul/18	733	809	746	547	2.835	99,3%
ago/18	736	809	748	550	2.843	99,4%
set/18	736	809	748	550	2.843	99,6%
out/18	738	808	751	549	2.846	99,6%
nov/18	738	808	750	549	2.845	99,6%
dez/18	738	808	750	549	2.845	99,6%
jan/19	737	822	765	561	2.885	99,7%
fev/19	736	813	755	550	2.854	99,7%
mar/19	735	824	746	553	2.858	99,8%
abr/19	746	822	756	550	2.874	100,0%
mai/19	726	817	750	565	2.858	100,0%
jun/19	725	822	752	565	2.864	100,0%

FROTA DE VEÍCULOS COM AR CONDICIONADO

CONSÓRCIO	Frota do BRT MOVE	Frota Convencional	Frota Executivo	Frota Total Com AR	% da Frota da Empresa
801 - PAMPULHA	144	98	1	243	34%
802 - BH LESTE	123	136	3	262	32%
803 - CONSÓRCIO DEZ	76	132	4	212	28%
804 - DOM PEDRO II	85	131		216	38%
TOTAL	428	497	8	933	33%

SISTEMA DE TRANSPORTE POR ÔNIBUS CONVENCIONAL E BRT DE BH FROTA POR FABRICANTE - ÚLTIMOS 12 MESES

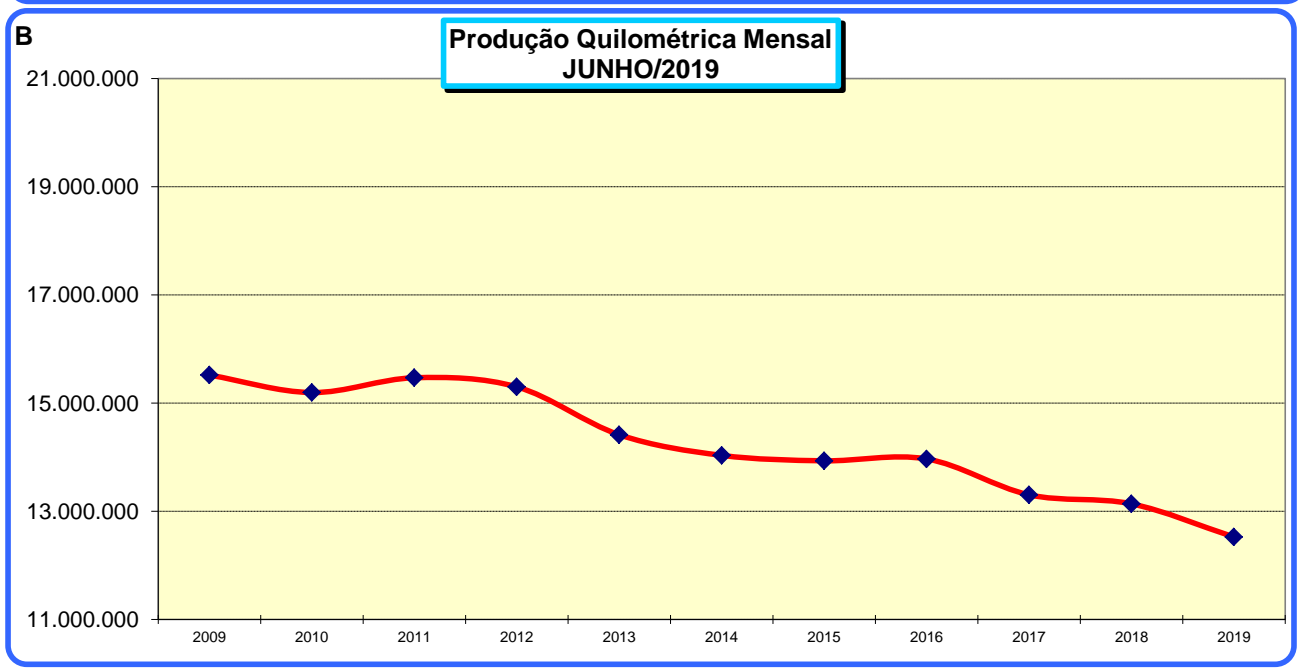
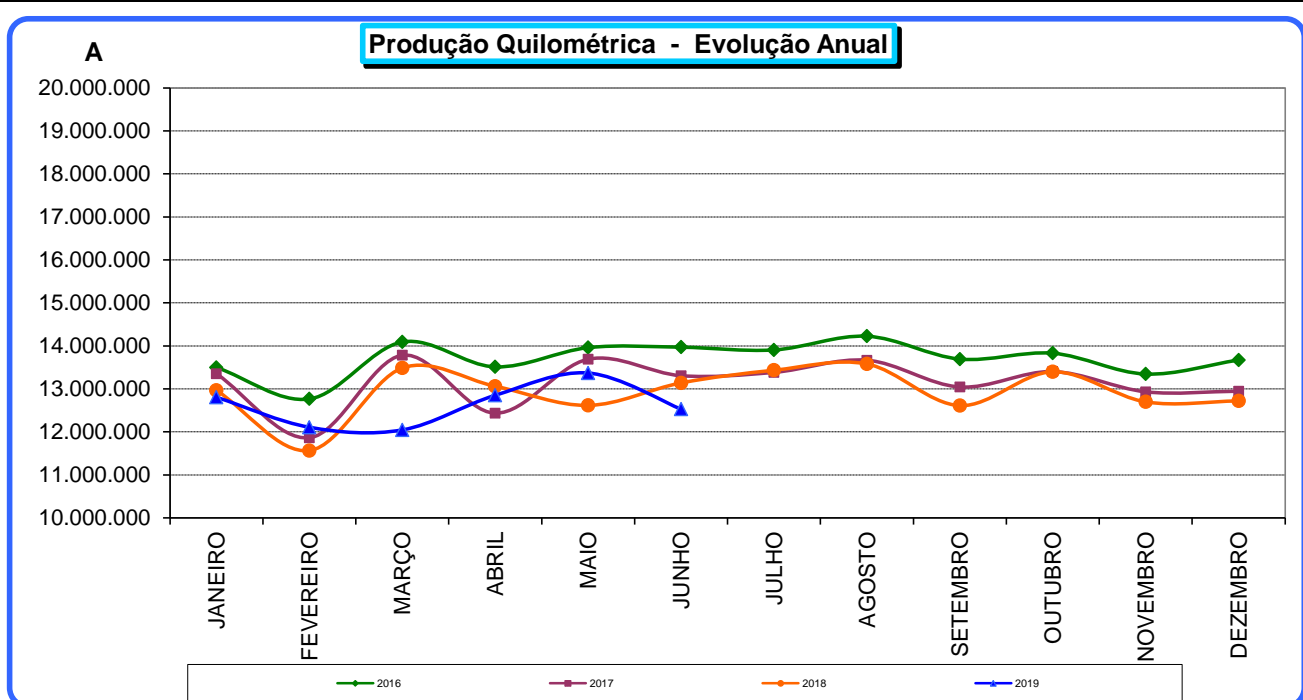
Mês / Ano	FABRICANTE					
	Mercedes	Volvo	Scânia	VW	Outros	Total
jul/2018	2.618	138	38	56	4	2.854
ago/2018	2.620	141	38	56	4	2.859
set/2018	2.616	141	38	55	4	2.854
out/2018	2.619	141	38	54	4	2.856
nov/2018	2.618	141	38	54	4	2.855
dez/2018	2.618	141	38	54	4	2.855
jan/2019	2.658	141	38	54	4	2.895
fev/2019	2.627	141	38	54	4	2.864
mar/2019	2.616	152	39	53	4	2.864
abr/2019	2.626	152	39	53	4	2.874
mai/2019	2.610	152	39	53	4	2.858
jun/2019	2.609	152	39	60	4	2.864

FROTA POR PADRÃO - ÚLTIMOS 12 MESES

Mês / Ano	PADRÃO									TOTAL
	LEVE		MÉDIO	PESADO				ARTICULADO		
	10	20	27	38	39	83	85	70	84	
jul/2018	23	9	2	46	2	2.344	236	38	154	2.854
ago/2018	23	9	2	46	2	2.349	236	38	154	2.859
set/2018	23	9	2	46	2	2.344	236	38	154	2.854
out/2018	23	9	2	50	2	2.342	236	38	154	2.856
nov/2018	23	9	2	51	2	2.340	236	38	154	2.855
dez/2018	23	9	2	51	2	2.340	236	38	154	2.855
jan/2019	23	9	2	51	2	2.380	236	38	154	2.895
fev/2019	23	9	2	51	2	2.349	236	38	154	2.864
mar/2019	23	9	2	51	2	2.349	236	39	153	2.864
abr/2019	23	9	2	51	2	2.359	236	39	153	2.874
mai/2019	23	9	2	49	2	2.345	236	39	153	2.858
jun/2019	23	9	2	49	2	2.351	236	39	153	2.864

**SISTEMA DE TRANSPORTE POR ÔNIBUS CONVENCIONAL E BRT DE BH
HISTÓRICO DA PRODUÇÃO QUILOMÉTRICA MENSAL**

MÊS/ANO	2009	2010	2011	2012	2013	2014	2015	2016	2017	2018	2019
JANEIRO	18.709.958	15.223.497	14.803.559	15.346.984	15.078.473	14.873.465	14.224.063	13.497.545	13.352.426	12.965.440	12.805.472
FEVEREIRO	16.811.386	13.123.156	14.214.599	14.641.913	13.843.479	13.477.885	12.839.692	12.765.355	11.863.118	11.565.779	12.107.267
MARÇO	19.627.681	15.913.450	15.407.775	15.730.594	15.484.664	14.757.032	14.764.041	14.090.892	13.782.381	13.485.335	12.045.603
ABRIL	15.547.875	14.970.082	15.082.330	14.978.597	15.602.656	14.634.498	13.812.067	13.511.344	12.435.050	13.060.800	12.850.939
MAIO	15.765.137	15.557.393	16.191.183	16.049.783	15.270.274	15.187.564	14.275.947	13.958.773	13.690.090	12.615.757	13.369.456
JUNHO	15.519.123	15.195.908	15.469.484	15.300.714	14.416.084	14.034.481	13.933.866	13.969.164	13.305.850	13.138.452	12.526.533
JULHO	16.237.141	15.727.583	15.769.815	15.773.254	15.460.491	15.292.749	14.656.015	13.905.614	13.383.790	13.433.564	
AGOSTO	15.821.522	15.723.706	16.178.422	16.085.480	15.122.520	14.622.456	14.252.619	14.224.570	13.666.383	13.579.407	
SETEMBRO	15.447.605	15.133.776	15.614.252	15.073.265	14.615.768	14.549.745	13.902.044	13.692.577	13.044.089	12.611.557	
OUTUBRO	15.810.863	15.296.493	15.798.770	16.124.432	15.495.042	15.025.664	14.239.997	13.829.428	13.402.513	13.396.744	
NOVEMBRO	15.144.723	14.799.607	15.292.786	15.160.714	14.530.569	13.963.160	13.462.490	13.345.030	12.931.710	12.697.627	
DEZEMBRO	15.522.765	15.361.966	15.707.818	15.169.256	14.821.969	14.228.670	13.669.723	13.671.675	12.946.438	12.719.761	
TOTAL	195.965.777	182.026.617	185.530.793	185.434.985	179.741.989	174.647.369	168.032.564	164.461.967	157.803.838	155.270.223	75.705.270



SISTEMA DE TRANSPORTE POR ÔNIBUS CONVENCIONAL E BRT DE BH VIAGENS ESPECIFICADAS X REALIZADAS

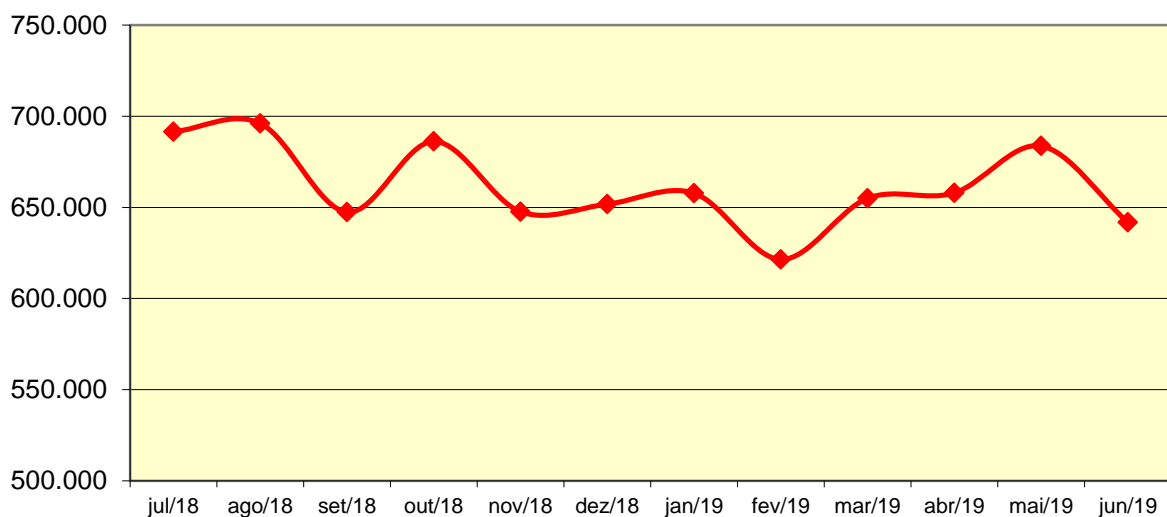
MÊS jun-19

CONSÓRCIO	Especificadas	Realizadas	% Real./Espec.
PAMPULHA	186.468	186.063	99,78%
BH LESTE	185.383	185.239	99,92%
CONSÓRCIO DEZ	169.402	168.863	99,68%
DOM PEDRO II	101.910	101.638	99,73%
TOTAL	643.163	641.803	99,79%

VIAGENS REALIZADAS NOS ÚLTIMOS 12 MESES POR CONSÓRCIO E TOTAL

MÊS/ANO	CONSÓRCIOS				
	PAMPULHA	BH LESTE	CONSÓRCIO DEZ	DOM PEDRO II	TOTAL
jul/18	201.499	198.441	181.792	109.761	691.493
ago/18	203.868	198.897	183.041	110.231	696.037
set/18	189.056	185.631	169.699	102.954	647.340
out/18	201.985	195.733	180.187	108.291	686.196
nov/18	189.063	185.628	170.144	102.775	647.610
dez/18	188.663	188.104	171.362	103.630	651.759
jan/19	190.593	189.336	173.645	104.180	657.754
fev/19	182.945	177.539	163.050	97.867	621.401
mar/19	191.041	188.761	171.198	103.958	654.958
abr/19	192.503	188.722	172.746	103.951	657.922
mai/19	200.396	195.981	179.644	107.645	683.666
jun/19	186.063	185.239	168.863	101.638	641.803

VIAGENS REALIZADAS NOS ÚLTIMOS 12 MESES



SISTEMA DE TRANSPORTE POR ÔNIBUS CONVENCIONAL E BRT DE BH
RECEITAS APURADAS POR CONSÓRCIO E TOTAL
RELATÓRIO DE ACOMPANHAMENTO FINANCEIRO - RAF

MÊS

jun-19

DADOS DO RAF	CONSÓRCIO				
	PAMPULHA	BH LESTE	DEZ	DOM PEDRO II	TOTAL
RECEITA EM DINHEIRO	5.554.596,15	6.859.259,65	7.433.887,90	4.798.960,40	24.646.704,10
RECEITA EM CRÉDITOS ELETRÔNICOS	18.881.960,76	20.217.274,78	16.455.349,31	9.414.522,63	64.969.107,48
TOTAL RECEITA OPERACIONAL BRUTA	24.436.556,91	27.076.534,43	23.889.237,21	14.213.483,03	89.615.811,58
RECURSOS E ACERTOS	1.878,00	2.132,50	1.865,00	1.103,00	6.978,50
CGO *	-	-	-	-	-
FGE	244.384,34	270.786,63	238.911,03	142.145,87	896.227,87
RECEITA OPERACIONAL LÍQUIDA	24.194.050,57	26.807.880,30	23.652.191,18	14.072.440,16	88.726.562,21

HISTÓRICO DAS RECEITAS TARIFÁRIAS APURADAS - CONTRATO DE CONCESSÃO

MÊS	RECEITA EM DINHEIRO	RECEITA EM CRÉDITOS ELETRÔNICOS	TOTAL RECEITA OPERACIONAL BRUTA	RECURSOS E ACERTOS	CGO	FGE	RECEITA OPERACIONAL LÍQUIDA
nov a dez/08	55.873.804,15	47.078.828,24	102.952.632,39	-	2.059.052,71	1.029.526,33	99.864.053,35
jan a dez/09	444.471.358,70	432.120.230,53	876.591.589,23	1.099.385,55	17.547.002,99	8.781.166,53	851.362.805,26
jan a dez/10	421.519.597,85	455.599.167,69	877.118.765,54	3.088.993,00	17.604.155,50	8.802.078,32	853.801.524,72
jan a dez/11	438.299.122,30	504.922.346,67	943.221.468,97	1.270.277,00	18.889.836,56	9.444.919,60	916.156.989,81
jan a dez/12	455.925.775,90	552.249.766,04	1.008.175.541,94	643.299,94	20.176.371,80	10.088.183,31	978.554.286,77
jan a dez/13	445.691.265,15	558.942.472,76	1.004.633.737,91	702.535,50	20.106.690,39	10.053.345,20	975.176.237,82
jan a dez/14	407.927.999,30	577.595.405,18	985.523.404,48	1.713.828,23	4.586.918,21	9.872.370,45	972.777.944,05
jan a dez/15	392.897.403,35	664.804.656,35	1.057.702.059,70	429.663,51	-	10.581.238,60	1.047.550.484,61
jan a dez/16	389.024.372,45	734.808.018,05	1.123.832.390,50	92.012,00	-	11.239.244,34	1.112.685.158,16
jan a dez/17	347.957.770,70	757.704.796,22	1.105.662.566,92	81.189,00	-	11.057.437,99	1.094.686.317,93
jan a dez/18	312.090.826,25	775.267.044,05	1.087.357.870,30	50.502,50	-	10.874.092,56	1.076.534.280,24
jan/19	25.301.278,60	59.494.424,42	84.795.703,02	1.691,49	-	847.974,00	83.949.420,51
fev/19	25.960.407,85	64.170.534,88	90.130.942,73	12.912,50	-	901.438,52	89.242.416,71
mar/19	26.265.156,40	66.645.913,20	92.911.069,60	7.403,50	-	929.184,77	91.989.288,33
abr/19	26.936.823,60	69.836.798,36	96.773.621,96	5.601,50	-	967.792,29	95.811.431,17
mai/19	27.859.441,40	73.321.759,38	101.181.200,78	46.656,50	-	1.012.278,64	100.215.578,64
jun/19	24.646.704,10	64.969.107,48	89.615.811,58	6.978,50	-	896.227,87	88.726.562,21
Total de nov/08 a jun/19	4.268.649.108,05	6.459.531.269,50	10.728.180.377,55	9.252.930,22	100.970.028,16	107.378.499,32	10.529.084.780,29

**SISTEMA DE TRANSPORTE POR ÔNIBUS CONVENCIONAL E BRT DE BH
TARIFA MÉDIA DO SISTEMA**

MÊS jun-19

CONSÓRCIOS				TOTAL DO SISTEMA
PAMPULHA	BHLESTE	DEZ	D. PEDRO II	
2,9199	3,2998	3,2295	3,4902	3,1955

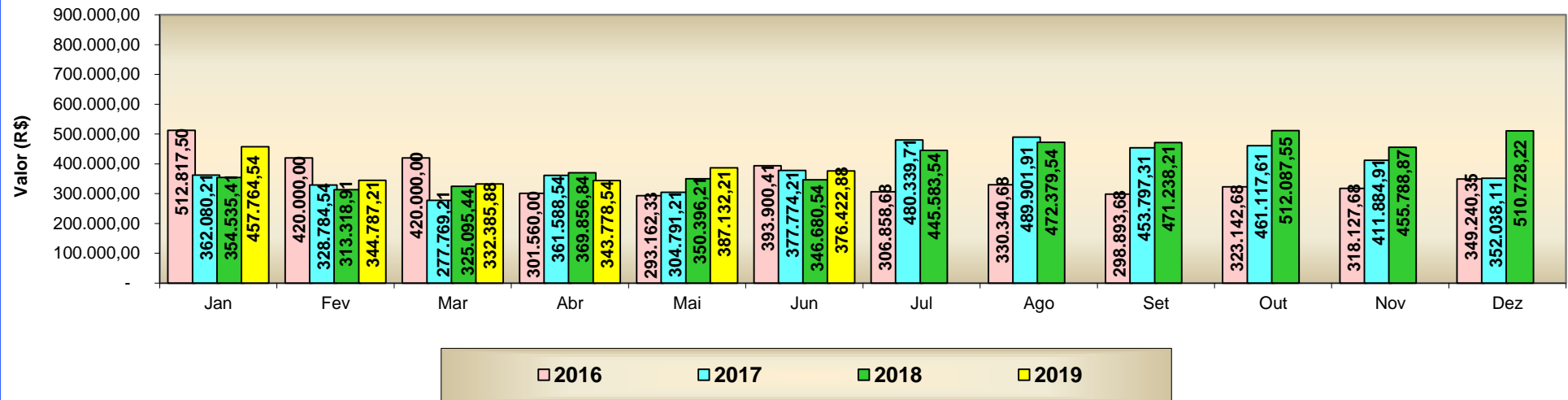
HISTÓRICO DAS TARIFAS MÉDIAS POR CONSÓRCIO/SISTEMA

MÊS/ANO	CONSÓRCIOS				TOTAL DO SISTEMA
	PAMPULHA	BHLESTE	DEZ	D. PEDRO II	
jun/18	2,6501	3,0473	2,9476	3,1967	2,9236
jul/18	2,6176	3,0309	2,9292	3,1768	2,9029
ago/18	2,6486	3,0415	2,9404	3,1872	2,9191
set/18	2,6508	3,0367	2,9361	3,1809	2,9159
out/18	2,6474	3,0353	2,9335	3,1784	2,9133
nov/18	2,6465	3,0343	2,9350	3,1805	2,9138
dez/18	2,6171	3,0456	2,9385	3,1950	2,9135
jan/19	2,7218	3,1575	3,0507	3,3127	3,0228
fev/19	2,8524	3,2974	3,1892	3,4542	3,1593
mar/19	2,9079	3,3275	3,2122	3,4932	3,1950
abr/19	2,9169	3,3359	3,2304	3,4932	3,2048
mai/19	2,9135	3,3309	3,2338	3,4953	3,2040
jun/19	2,9199	3,2998	3,2295	3,4902	3,1955

SISTEMA DE TRANSPORTE POR ÔNIBUS CONVENCIONAL E BRT DE BH HISTÓRICO DA COMERCIALIZAÇÃO DA MÍDIA ÔNIBUS

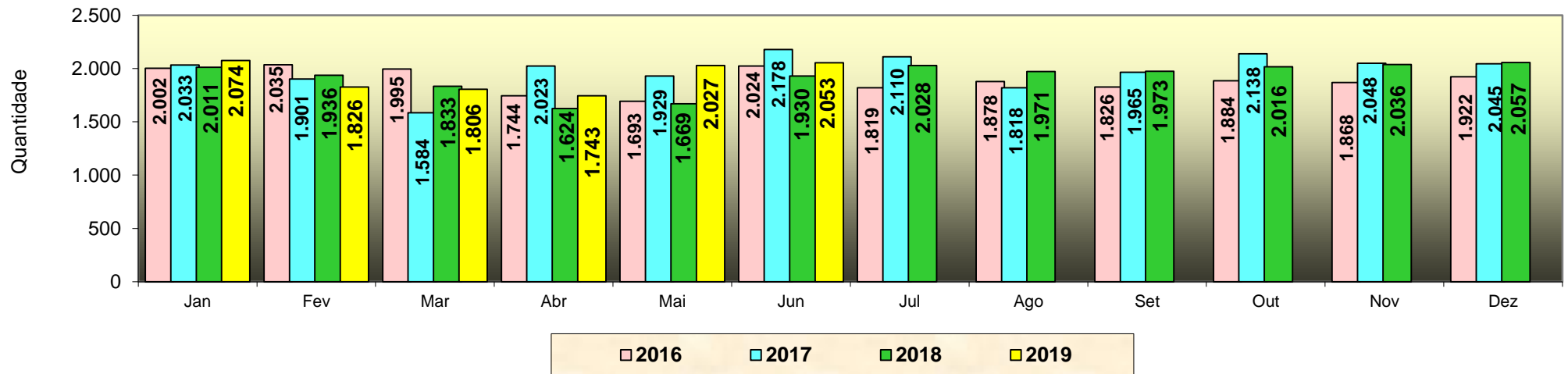
A

RECEITA



B

VEÍCULOS COM MÍDIA COMERCIALIZADA



Obs: Neste mês foram comercializados 2.053 unidades de mídia, com 1.018 veículos tipo TT/JT , 1.000 veículos com mídia tipo TVBUS e 35 veículos com mídia tipo "Handle Bus". Sendo 471 veículos com mídia institucional.