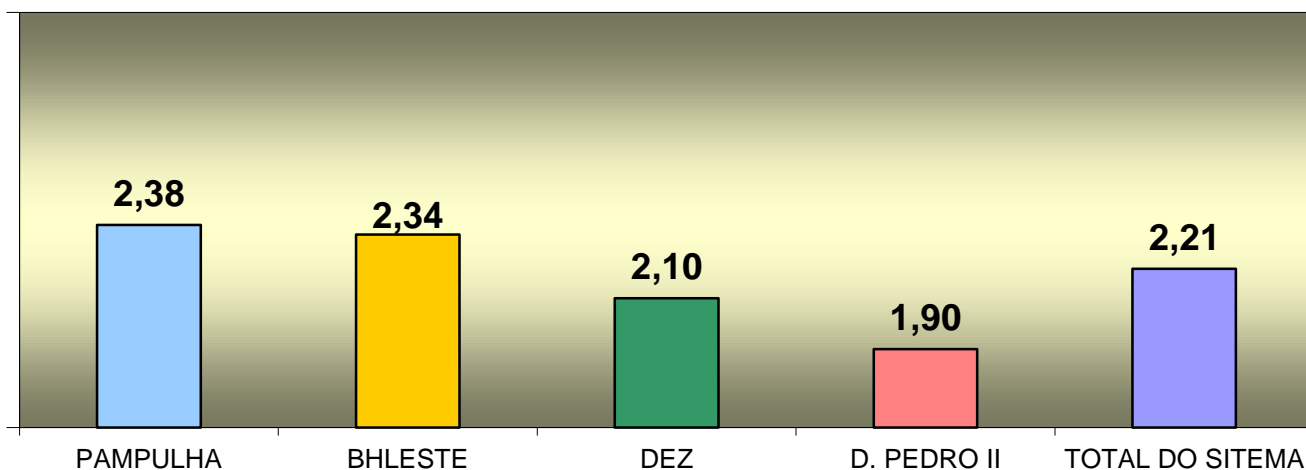


SUMÁRIO

INFORMAÇÕES GERAIS DO MÊS	02
PASSAGEIROS REGISTRADOS	03
HISTÓRICO MENSAL/ANUAL DE PASSAGEIROS REGISTRADOS	04
PASSAGEIROS REGISTRADOS POR TIPO DE DIA	05
MOVIMENTO DIÁRIO DE PASSAGEIROS REGISTRADOS	06
PASSAGEIROS DO MOVE - AV. CRISTIANO MACHADO	07
PASSAGEIROS DO MOVE - AV. ANTÔNIO CARLOS	08
PASSAGEIROS REGISTRADOS POR LINHA	09
PASSAGEIROS EQUIVALENTE POR MÊS/TARIFA/TIPO DE DIA	16
PASSAGEIRO REGISTRADO E EQUIVALENTE NO MÊS	17
DISTRIBUIÇÃO DOS PASSAGEIROS POR MEIO DE PAGAMENTO	18
DISTRIBUIÇÃO MENSAL DOS PASSAGEIORS POR CRÉDITO ELETRÔNICO	19
DADOS DO SISTEMA DE BILHETAGEM ELETRÔNICA	20
QUANTITATIVO MENSAL POR TIPO DE CARTÃO	21
CARACTERÍSTICAS DOS PADRÕES DE VEÍCULOS	22
FROTA TOTAL POR CONSÓRCIO	23
FROTA POR FABRICANTE	24
HISTÓRICO DA PRODUÇÃO QUILOMÉTRICA MENSAL	25
VIAGENS ESPECIFICADAS X REALIZADAS	26
RELATÓRIO DE ACOMPANHAMENTO FINANCEIRO - RAF	27
TARIFA MÉDIA DO SISTEMA	28
HISTÓRICO DA COMERCIALIZAÇÃO DA MÍDIA ÔNIBUS	29

SISTEMA DE TRANSPORTE POR ÔNIBUS CONVENCIONAL E BRT DE BH					
INFORMAÇÕES GERAIS				MÊS	jul-19
ITENS	CONSÓRCIOS				TOTAL DO SISTEMA
	PAMPULHA	BHLESTE	DEZ	D. PEDRO II	
R T S	VENDA NOVA/ PAMPULHA	NORTE/ NORDESTE/ LESTE	BARREIRO/ OESTE	NOROESTE	
Empresas Operadoras	11	9	10	9	39
Passageiros Registrados - passageiros pagantes e gratuitos que passam pela roleta	8.817.353	8.711.824	7.810.742	4.301.828	29.641.747
Gratuidades Registradas - passageiros gratuitos que utilizam esse benefício passando pela roleta	763.743	1.031.581	743.790	539.972	3.079.086
Passageiros Equivalentes - quantitativo de passageiros pagantes proporcional ao valor da tarifa cheia	7.916.735	7.089.370	6.590.671	3.533.368	25.130.144
Viagens Especificadas	200.561	196.869	180.511	107.948	685.889
Viagens Realizadas	200.354	196.797	180.234	108.032	685.417
Produção Quilométrica	3.703.240	3.716.492	3.722.424	2.261.243	13.403.399
PMM - Percurso Médio Mensal	4.566	5.043	4.898	4.002	4.665
IPK - Média do Sistema	2,38	2,34	2,10	1,90	2,21
Frota	811	737	760	565	2.873
Idade Média da Frota	5 a e 8 meses	6 anos	5 a e 4 meses	4 a e 8 meses	5 a e 6 meses
Linhas transporte coletivo	80	86	78	52	296
Linhas do MOVE - linhas das estações de transferência	24	13	0	0	37
Linhas de Bloqueio - linhas de roleta das estações	6	3	4	-	13
Total de Linhas por Consórcio	110	102	82	52	346

ÍNDICE DE PASSAGEIRO POR QUILOMETRO - IPK



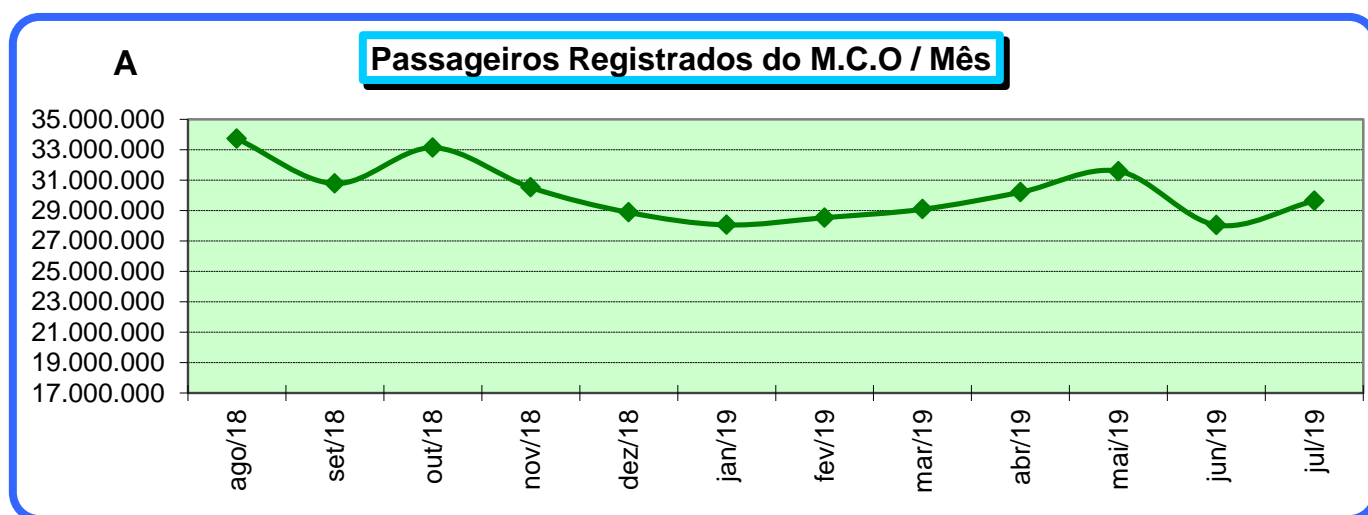
**SISTEMA DE TRANSPORTE POR ÔNIBUS CONVENCIONAL E BRT DE BH
PASSAGEIRO MENSAL REGISTRADO POR CONSÓRCIO**

MÊS jul-19

CONSÓRCIOS				TOTAL DO SISTEMA
PAMPULHA	BHLESTE	DEZ	D. PEDRO II	
8.817.353	8.711.824	7.810.742	4.301.828	29.641.747
29,7%	29,4%	26,4%	14,5%	

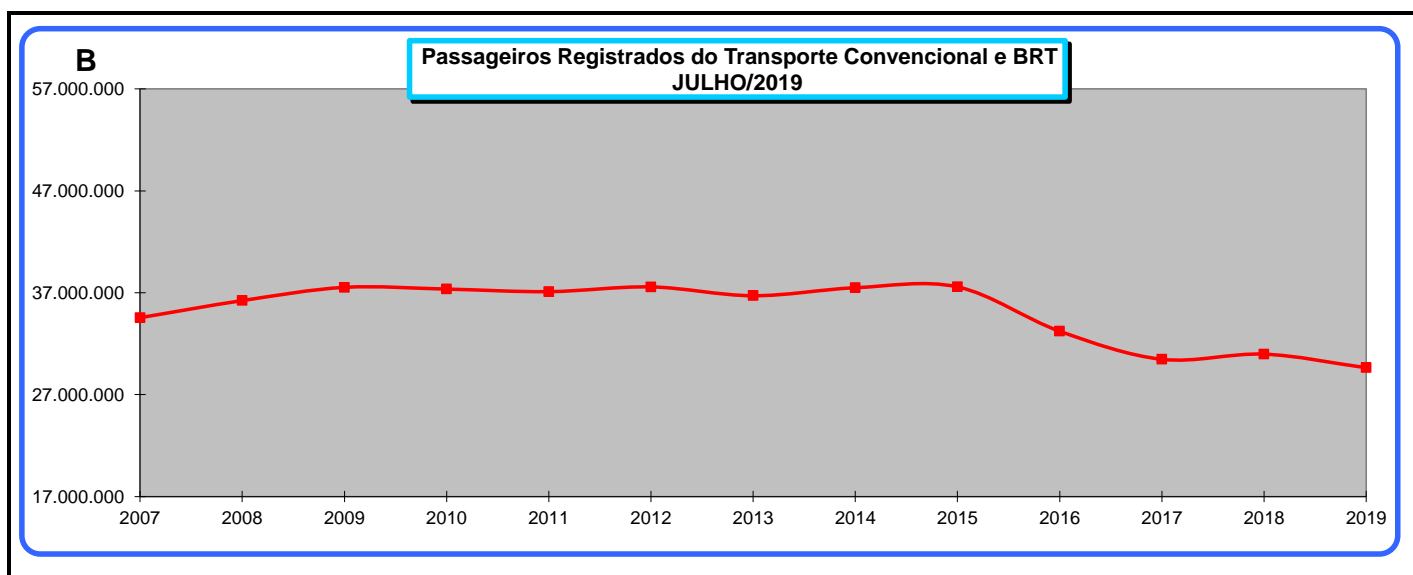
**PASSAGEIROS REGISTRADOS NOS ÚLTIMOS DOZE MESES
POR CONSÓRCIO E TOTAL DO SISTEMA**

MÊS/ANO	CONSÓRCIOS				TOTAL DO SISTEMA
	PAMPULHA	BHLESTE	DEZ	D. PEDRO II	
ago/18	10.043.806	9.718.436	8.969.255	4.983.129	33.714.626
set/18	9.177.027	8.859.630	8.215.020	4.518.315	30.769.992
out/18	9.896.772	9.518.754	8.838.752	4.866.896	33.121.174
nov/18	9.084.757	8.822.827	8.136.319	4.468.279	30.512.182
dez/18	8.443.845	8.505.579	7.707.986	4.214.545	28.871.955
jan/19	8.300.602	8.179.219	7.469.687	4.102.130	28.051.638
fev/19	8.478.904	8.279.524	7.593.461	4.177.060	28.528.949
mar/19	8.738.976	8.425.055	7.690.330	4.226.026	29.080.387
abr/19	9.090.059	8.728.596	7.977.436	4.400.263	30.196.354
mai/19	9.483.326	9.159.996	8.323.129	4.613.399	31.579.850
jun/19	8.368.900	8.205.570	7.397.239	4.072.353	28.044.062
jul/19	8.817.353	8.711.824	7.810.742	4.301.828	29.641.747



**SISTEMA DE TRANSPORTE POR ÔNIBUS CONVENCIONAL E BRT DE BH
HISTÓRICO MENSAL/ANUAL DE PASSAGEIROS REGISTRADOS**

MÊS / ANO	2007	2008	2009	2010	2011	2012	2013	2014	2015	2016	2017	2018	2019
JANEIRO	32.020.178	32.517.262	33.409.744	33.251.262	34.106.047	34.999.402	34.280.015	34.551.177	33.746.576	30.692.468	29.746.368	28.916.422	28.051.638
FEVEREIRO	30.560.806	32.151.358	32.220.771	30.056.122	36.178.886	34.625.247	32.538.057	34.628.139	32.699.008	32.241.900	28.671.859	27.286.942	28.528.949
MARÇO	38.383.957	36.036.767	39.673.818	39.730.589	37.965.586	38.885.276	37.678.738	36.041.114	40.489.413	36.991.702	34.278.180	32.675.632	29.080.387
ABRIL	34.232.560	36.925.171	36.327.728	36.158.458	37.371.342	36.733.683	39.324.788	36.885.820	36.618.957	34.481.371	28.986.438	31.993.828	30.196.354
MAIO	38.121.796	36.186.966	37.950.669	38.762.730	40.967.268	41.198.912	38.136.369	38.779.133	37.683.761	35.597.916	34.087.897	31.905.123	31.579.850
JUNHO	35.495.439	36.674.645	37.320.764	36.903.122	38.299.677	38.300.326	34.998.525	34.224.440	36.466.091	35.845.317	32.007.900	31.973.325	28.044.062
JULHO	34.552.333	36.228.806	37.526.727	37.357.551	37.106.728	37.571.147	36.705.316	37.490.678	37.573.030	33.222.601	30.468.692	30.975.443	29.641.747
AGOSTO	37.959.409	36.808.940	37.762.630	40.183.899	40.673.444	40.156.734	38.032.796	38.758.684	37.952.583	35.996.278	33.386.651	33.714.626	
SETEMBRO	35.132.665	38.154.788	38.139.706	38.609.376	39.196.467	37.011.411	37.159.806	40.556.698	37.281.217	34.532.686	31.373.473	30.769.992	
OUTUBRO	37.818.046	39.339.674	38.467.900	38.501.893	38.451.175	40.192.046	39.162.070	41.285.332	37.713.667	33.749.068	31.933.306	33.121.174	
NOVEMBRO	36.007.416	37.557.784	37.800.055	37.837.534	38.054.607	37.505.956	36.618.394	38.415.426	36.262.960	32.740.403	31.063.067	30.512.182	
DEZEMBRO	35.309.092	36.805.955	36.547.271	37.950.893	37.471.479	36.039.700	34.875.850	36.699.411	34.449.934	32.181.734	29.472.664	28.871.955	
TOTAL	422.808.316	435.388.116	443.147.783	445.303.429	455.842.706	453.219.840	439.510.724	448.316.052	438.937.197	408.273.444	375.476.495	372.716.644	205.122.987



**MÉDIA DE PASSAGEIROS REGISTRADOS POR VEÍCULO/MÊS/CONSÓRCIO
HISTÓRICO DOS ÚLTIMOS 12 MESES**

MÊS/ANO	CONSÓRCIOS				MÉDIA DO SISTEMA
	PAMPULHA	BHLESTE	DEZ	D. PEDRO II	
ago/18	13.573	11.866	11.959	9.060	11.792
set/18	12.469	10.818	10.968	8.215	10.781
out/18	13.410	11.637	11.769	8.865	11.597
nov/18	12.310	10.786	10.848	8.139	10.687
dez/18	11.442	10.398	10.277	7.677	10.113
jan/19	11.263	9.831	9.764	7.312	9.690
fev/19	11.520	10.060	10.058	7.595	9.961
mar/19	11.890	10.151	10.267	7.684	10.154
abr/19	12.185	10.619	10.552	8.000	10.507
mai/19	13.062	11.212	11.098	8.165	11.050
jun/19	11.543	9.982	9.837	7.208	9.792
jul/19	10.872	11.821	10.277	7.614	10.317

SISTEMA DE TRANSPORTE POR ÔNIBUS CONVENCIONAL E BRT DE BH
MOVIMENTO DIÁRIO E MÉDIA DE PASSAGEIROS REGISTRADOS NO MÊS

MÊS jul-19

MÊS/ANO	CONSÓRCIOS				TOTAL DO SISTEMA
	PAMPULHA	BHLESTE	DEZ	D. PEDRO II	
Dia Útil (D.U.)	4.604.242	4.486.528	4.018.571	2.244.830	15.354.171
D.U. Atípico	0	0	0	0	0
D.U. Férias	3.219.492	3.150.793	2.818.713	1.564.066	10.753.064
Sábado	653.806	712.908	633.602	324.453	2.324.769
Dom. / Feriados	339.813	361.595	339.856	168.479	1.209.743
TOTAL	8.817.353	8.711.824	7.810.742	4.301.828	29.641.747

HISTÓRICO DE PASSAGEIROS REGISTRADOS POR TIPO DE DIA NOS ÚLTIMOS 12 MESES

Mês	TOTAL MENSAL DE PASSAGEIROS REGISTRADOS POR TIPO DE DIA						QUANT. MÉDIA DE PASSAG. REGISTRADOS POR TIPO DE DIA						Quantidade de Dias					
	Dia Útil	D. U.	D. U. F.	Sábado	Dom.	Total	Dia Útil	D. U.	D.U. F.	Sábado	Dom.	Média	Dia	D.U.	U. F.	Sáb.	Dom.	Total
	(D.U.)	Atípico	Férias		Feriado		(D.U.)	Atípico	Férias	Sábado	Feriado	Geral	Útil	Atíp.	Fér.	Típ.	Fer.	Total
ago/2018	29.234.443	0	0	2.675.959	1.804.224	33.714.626	1.328.838			668.990	360.845	1.087.569	22	0	0	4	5	31
set/2018	25.418.526	0	0	3.304.679	2.046.787	30.769.992	1.337.817			660.936	341.131	1.025.666	19	0	0	5	6	30
out/2018	28.717.519	0	0	2.574.862	1.828.793	33.121.174	1.305.342			643.716	365.759	1.068.425	22	0	0	4	5	31
nov/2018	24.850.022	1.003.824	0	2.587.835	2.070.501	30.512.182	1.307.896	1.003.824		646.959	345.084	1.017.073	19	1	0	4	6	30
dez/2018	19.405.506	0	2.997.592	4.454.266	2.014.591	28.871.955	1.293.700		999.197	636.324	335.765	931.353	15	0	3	7	6	31
jan/2019	0	0	24.291.921	2.329.520	1.430.197	28.051.638			1.104.178	582.380	286.039	904.892	0	0	22	4	5	31
fev/2019	23.648.591	0	1.157.492	2.471.055	1.251.811	28.528.949	1.244.663		1.157.492	617.764	312.953	1.018.891	19	0	1	4	4	28
mar/2019	22.850.023	0	0	3.810.270	2.420.094	29.080.387	1.269.446			635.045	345.728	938.077	18	0	0	6	7	31
abr/2019	25.241.012	1.032.162	0	2.419.477	1.503.703	30.196.354	1.262.051	1.032.162		604.869	300.741	1.006.545	20	1	0	4	5	30
mai/2019	27.470.905	0	0	2.519.985	1.588.960	31.579.850	1.248.678			629.996	317.792	1.018.705	22	0	0	4	5	31
jun/2019	22.239.230	916.674	0	3.037.764	1.850.394	28.044.062	1.235.513	916.674		607.553	308.399	934.802	18	1	0	5	6	30
jul/2019	15.354.171	0	10.753.064	2.324.769	1.209.743	29.641.747	1.181.090		1.075.306	581.192	302.436	956.185	13	0	10	4	4	31
TOTAL	264.429.948	2.952.660	39.200.069	34.510.441	21.019.798	362.112.916	1.274.094	984.220	1.084.043	626.310	326.889	992.349	207	3	36	55	64	365

SISTEMA DE TRANSPORTE POR ÔNIBUS CONVENCIONAL E BRT DE BH
MOVIMENTO DIÁRIO E MÉDIA DE PASSAGEIROS REGISTRADOS NO MÊS

MÊS jul-19

		Passageiro Pagante		
		Dia Útil	Sábado	Domingo/Feriado
01/jul/19	Seg	1.207.254		
02/jul/19	Ter	1.211.871		
03/jul/19	Qua	1.219.891		
04/jul/19	Qui	1.213.649		
05/jul/19	Qui	1.215.618		
06/jul/19	Qui		633.496	
07/jul/19	Dom			305.574
08/jul/19	Seg	1.198.088		
09/jul/19	Ter	1.206.323		
10/jul/19	Qua	1.198.179		
11/jul/19	Qui	1.185.468		
12/jul/19	Qui	1.151.389		
13/jul/19	Qui		591.863	
14/jul/19	Dom			315.591
15/jul/19	Seg	1.103.958		
16/jul/19	Ter	1.109.390		
17/jul/19	Qua	1.099.338		
18/jul/19	Qui	1.076.064		
19/jul/19	Qui	1.057.446		
20/jul/19	Qui		550.415	
21/jul/19	Dom			294.657
22/jul/19	Seg	1.048.292		
23/jul/19	Ter	1.072.964		
24/jul/19	Qua	1.070.518		
25/jul/19	Qui	1.067.480		
26/jul/19	Qui	1.047.614		
27/jul/19	Qui		548.995	
28/jul/19	Dom			293.921
29/jul/19	Seg	1.081.518		
30/jul/19	Ter	1.124.575		
31/jul/19	Qua	1.140.348		

1º Decêndio	Total	Média	Nº de Dias
Dia Útil	9.670.873	1.213.657	8
Sábado	633.496	633.496	1
Domingo/Feriado	305.574	305.574	1
TOTAL	10.609.943		10

2º Decêndio	Total	Média	Nº de Dias
Dia Útil	2.336.857	1.111.865	2
Dia Útil Férias	5.446.196	1.089.239	5
Sábado	1.142.278	571.139	2
Domingo/Feriado	315.591	315.591	1
TOTAL	9.240.922		10

3º Decêndio	Total	Média	Nº de Dias
Dia Útil Férias	5.306.868	1.061.374	5
Dia Útil	3.346.441	1.115.480	3
Sábado	548.995	548.995	1
Domingo/Feriado	588.578	294.289	2
TOTAL	9.790.882		11

Mês	Total	Média	Nº de Dias
Dia Útil	15.354.171	1.181.090	13
Dia Útil Férias	10.753.064	1.075.306	10
Sábado	2.324.769	581.192	4
Domingo/Feriado	1.209.743	302.436	4
TOTAL	29.641.747		31

LEGENDA

Dia Útil
Dia Útil Férias
Sábado
Domingo/Feriado

Obs.:

- excluído o passageiro da linha 9999 - Teste vistoria
- excluído o passageiro da linha 4003 - Linha de Acesso ao Shopping Barreiro
- excluído o passageiro das linhas 4004 e 1002 - Linha de Banheiro das Estações
- excluído o passageiro da linha 2002 - Linha de Bloqueio do Restaurante Popular

PASSAGEIROS DO MOVE - AV. CRISTIANO MACHADO - ACOMPANHAMENTO MENSAL

LINHAS TRONCAIS, ESTAÇÕES DE TRANSFERÊNCIA E LINHAS DE ESTAÇÕES

LINHAS	FEVEREIRO/2019		MARÇO/2019		ABRIL/2019		MAIO/2019		JUNHO/2019		JULHO/2020	
	TOTAL	MÉDIA DU	TOTAL	MÉDIA DU	TOTAL	MÉDIA DU	TOTAL	MÉDIA DU	TOTAL	MÉDIA DU	TOTAL	MÉDIA DU
62	185.485	7.880	187.546	8.093	196.106	8.011	204.936	7.916	188.763	8.105	198.197	7.712
66	97.004	4.557	99.554	4.707	104.569	4.749	110.116	4.694	96.558	4.749	103.736	4.416
82	77.961	3.680	73.244	3.671	81.665	3.709	87.619	3.752	75.562	3.713	83.110	3.555
85	36.734	1.725	39.940	1.828	40.085	1.824	42.245	1.802	36.449	1.790	37.851	1.630
3001	442.943	18.984	443.415	19.088	458.584	18.763	493.274	19.292	450.511	19.452	486.308	18.924
3002	73.429	3.215	73.253	3.294	78.731	3.363	81.682	3.295	73.824	3.366	76.397	3.087
6030	13.758	692	12.210	678	13.777	689	14.730	670	12.454	692	15.114	678
8550	812	*	1.408	*	992	*	1.097	*	1.298	*	983	*
8551	5.401	234	5.478	236	6.237	256	6.701	262	6.054	265	6.730	263
CM02	7.341	302	6.910	290	7.499	304	8.068	304	7.490	315	7.756	289
CM03	36.823	1.485	37.839	1.486	38.706	1.488	41.304	1.513	39.264	1.571	41.014	1.490
CM04	9.857	432	9.847	422	10.001	419	10.686	423	9.556	421	9.880	396
CM05	3.812	167	3.749	163	3.956	168	4.208	169	3.678	163	4.148	167
CM06	29.744	1.315	30.497	1.345	31.546	1.330	33.124	1.326	29.433	1.318	30.355	1.263
CM07	29.430	1.302	30.019	1.327	31.139	1.322	32.478	1.311	28.864	1.299	30.458	1.244
CM08	6.678	282	6.901	282	7.087	284	7.569	289	7.146	300	7.387	282
CM09	18.886	834	19.985	882	20.104	802	21.663	867	19.194	856	20.394	782
CM10	38.713	1.749	39.402	1.793	40.993	1.785	42.950	1.750	37.816	1.752	39.350	1.660
PR01	240.554	10.811	237.938	10.870	249.522	10.789	263.001	10.861	239.606	11.128	269.424	10.973
PR02	320.540	13.373	347.781	13.586	336.179	13.461	352.453	13.432	325.681	13.587	355.838	13.461
SD01	179.213	8.032	172.234	7.961	180.707	7.832	193.177	7.977	178.381	8.273	202.686	8.205
SD02	195.673	8.145	212.679	8.308	200.667	8.158	211.819	8.191	195.567	8.312	217.243	8.283
TOTAL GERAL	2.050.791	89.197	2.091.829	90.309	2.138.852	89.504	2.264.900	90.096	2.063.149	91.425	2.244.359	88.759

CM - Estações de Transferência da Av. Cristiano Machado

PR E SD - Estações de Transferência da Área Central

LINHA 3000 (BLOQUEIO) E LINHAS ALIMENTADORAS ESTAÇÃO SAO GABRIEL

LINHAS	FEVEREIRO/2019		MARÇO/2019		ABRIL/2019		MAIO/2019		JUNHO/2019		JULHO/2020	
	TOTAL	MÉDIA DU	TOTAL	MÉDIA DU	TOTAL	MÉDIA DU	TOTAL	MÉDIA DU	TOTAL	MÉDIA DU	TOTAL	MÉDIA DU
3000	220.382	9.187	242.913	9.442	235.501	9.235	262.923	9.746	234.173	9.384	240.244	8.934
503	44.693	1.922	46.989	1.995	47.917	1.971	50.197	1.944	43.109	1.866	44.213	1.775
504	58.630	2.463	61.173	2.546	63.196	2.538	65.573	2.487	57.987	2.432	59.519	2.284
702	34.633	1.438	34.762	1.419	34.759	1.372	37.042	1.394	33.428	1.381	36.077	1.355
703	22.463	963	23.292	990	23.716	961	24.364	943	22.564	967	23.166	929
705	22.506	983	23.296	1.000	24.328	1.007	25.638	1.008	22.897	996	24.443	954
706	18.020	778	18.164	780	19.078	791	20.014	784	17.706	767	18.946	749
707	43.739	1.887	45.265	1.946	46.438	1.905	48.134	1.876	43.572	1.898	46.097	1.834
708	28.098	1.160	29.734	1.170	30.518	1.189	30.414	1.127	27.092	1.089	28.497	1.075
709	1.747	*	2.909	*	2.262	*	2.245	*	2.292	*	1.532	*
710	331	*	498	*	424	*	383	*	439	*	322	*
711	61.767	2.586	67.166	2.703	67.715	2.679	65.930	2.477	56.235	2.321	58.727	2.248
713	42.895	1.817	44.681	1.867	46.011	1.863	47.948	1.832	42.798	1.819	44.173	1.710
714	21.162	867	21.891	872	21.679	832	23.311	859	21.685	877	22.553	854
715	62.543	2.659	66.958	2.785	68.743	2.783	66.702	2.559	56.954	2.429	60.729	2.354
716	33.083	1.394	34.654	1.438	35.386	1.424	36.818	1.414	32.968	1.391	34.924	1.351
732	1.654	*	2.478	*	2.083	*	2.004	*	1.991	*	1.355	*
734	11.172	471	11.765	501	11.793	482	12.167	465	11.175	478	11.188	442
806	50.675	2.173	52.534	2.234	53.955	2.201	55.421	2.143	48.808	2.087	51.661	2.005
807	41.532	1.695	43.341	1.687	41.486	1.614	41.436	1.533	36.193	1.444	40.342	1.481
808	52.229	2.193	55.049	2.271	55.642	2.208	58.750	2.241	53.592	2.232	54.620	2.093
809	31.433	1.303	32.556	1.316	32.998	1.303	33.916	1.284	30.631	1.249	31.737	1.189
810	23.950	1.026	24.274	1.018	25.132	1.035	25.785	994	22.623	965	23.246	911
811	36.845	1.555	38.383	1.583	38.500	1.551	39.914	1.516	37.321	1.557	37.562	1.473
812	166	*	264	*	190	*	176	*	225	*	161	*
813	56.135	2.359	59.438	2.392	58.308	2.313	58.901	2.233	51.843	2.149	56.593	2.169
814	54.021	2.281	59.872	2.443	61.139	2.431	63.287	2.402	56.082	2.335	57.430	2.226
815	125.328	5.177	130.715	5.257	132.578	5.243	139.673	5.239	126.461	5.189	131.289	5.023
823	50.687	2.164	55.584	2.337	57.597	2.344	59.431	2.288	53.407	2.262	54.203	2.140
825	44.247	1.799	46.326	1.824	45.598	1.761	47.097	1.731	43.156	1.718	49.558	1.843
832	54.255	2.275	57.148	2.336	59.494	2.380	60.915	2.321	55.323	2.319	57.430	2.219
836	1.541	*	2.411	*	1.911	*	1.746	*	1.837	*	1.236	*
837	38.163	1.590	40.461	1.651	42.709	1.715	40.926	1.549	36.140	1.502	36.940	1.407
Total Geral	1.390.725	58.164	1.476.944	59.804	1.488.784	59.130	1.549.181	58.389	1.382.707	57.103	1.440.713	55.027

* Linhas que não operam dia útil

**PASSAGEIROS/MÊS REGISTRADOS NO M.C.O POR LINHA
CLASSIFICAÇÃO QUANTITATIVA**

MÊS jul-19

Linha	TS	Nome da Linha	Consórcio	Passageiros M.C.O
6001	BLQ	LINHA DE BLOQUEIO ESTAÇÃO PAMPULHA	801	805.931
3001	BLQ	LINHAS DE BLOQUEIO ESTAÇÃO SÃO GABRIEL	802	486.308
3503A	DI	SANTA TEREZINHA/SÃO GABRIEL	804	444.962
PR02	MOVE	ESTAÇÃO DE TRANSFERÊNCIA CARIJÓS	802	355.838
7001	BLQ	LINHA DE BLOQUEIO ESTAÇÃO VILARINHO	801	346.534
9101	DI	ALTO VERA CRUZ/SANTA LUCIA	802	331.809
1502	DI	VISTA ALEGRE / GUARANI	803	328.556
1001	BLQ	LINHAS DE BLOQUEIO ESTAÇÃO DIAMANTE	803	324.162
2001	BLQ	LINHAS DE BLOQUEIO ESTAÇÃO VENDA NOVA	801	318.622
30	TO	ESTAÇÃO DIAMANTE/CENTRO	803	318.541
9250	PE	CAETANO FURQUIM/NOVA CINTRA VIA SAVASSI	801	312.383
3050	TO	ESTAÇÃO DIAMANTE/HOSPITAIS VIA BH SHOPPING	803	293.312
7000	BLQ	LINHA DE ACESSO ESTAÇÃO VILARINHO	801	291.002
5201	DI	DONA CLARA/BURITIS	801	290.879
9205	DI	NOVA VISTA/NOVA CINTRA	803	272.505
4802A	DI	PINDORAMA/BOA VISTA	802	270.143
PR01	MOVE	ESTAÇÃO DE TRANSFERÊNCIA TAMOIOS	802	269.424
4110	DI	DOM CABRAL/BELVEDERE	804	266.270
1505	DI	ALTO DOS PINHEIROS/TUPI	802	261.433
8207	DI	MARIA GORETTI/ESTRELA DALVA	803	249.786
2104	DI	NOVA GAMELEIRA/BH SHOPPING	803	241.894
3000	BLQ	LINHAS DE BLOQUEIO ESTAÇÃO SÃO GABRIEL	802	240.244
2101	DI	GRAJAU/SION	803	239.536
8001A	DI	SANTA INES/BH SHOPPING	802	238.549
4001	BLQ	LINHAS DE BLOQUEIO ESTAÇÃO BARREIRO	803	234.597
9202	DI	POMPEIA/JARDIM AMERICA	802	233.190
4108	DI	PEDRO II/MANGABEIRAS	804	228.295
SD02	MOVE	ESTAÇÃO DE TRANSFERÊNCIA RIO DE JANEIRO	802	217.243
8103	DI	NOVA FLORESTA/SANTA LUCIA	802	216.916
4002	BLQ	LINHAS DE BLOQUEIO ESTAÇÃO BARREIRO	803	211.777
1509	DI	CALIFORNIA/TUPI	802	203.068
SD01	MOVE	ESTAÇÃO DE TRANSFERÊNCIA SÃO PAULO	802	202.686
62	TO	ESTAÇÃO VENDA NOVA/SAVASSI VIA HOSPITAIS	801	198.197
9407	DI	ALTO VERA CRUZ/DOM BOSCO	804	195.927
3302A	SE	NOVA PAMPULHA VIA ITAMARATI	804	195.437
5106	DI	BANDEIRANTES / BH SHOPPING	801	194.929
2151	PE	VISTA ALEGRE/SERRA	803	181.863
8101	DI	SANTA CRUZ/ALTO SANTA LUCIA	801	181.591
1404A	DI	PALMEIRAS / ALIPIO DE MELO	803	177.684
3051	SE	FLAVIO MARQUES LISBOA / SAVASSI VIA N.S.CARMO	803	174.792
3054	SE	MILIONARIOS/CENTRO	803	173.874
4103	DI	APARECIDA/MANGABEIRAS	801	172.855
104	CI	ESTAÇÃO LAGOINHA / AVENIDA	801	172.518
4113	DI	BOM JESUS/BELVEDERE	803	166.106
51	TO	ESTAÇÃO PAMPULHA/CENTRO/HOSPITAIS	801	163.034
SC01B	CI	CONTORNO B	801	157.149
5250	TO	ESTAÇÃO PAMPULHA / BETANIA	801	156.332
330	AL	ESTAÇÃO BARREIRO / INDEPENDENCIA	803	155.178
4403A	SE	ZOOLOGICO VIA SERRANO	804	153.892
205	AL	METRO CALAFATE/BURITIS	803	147.996

Linha	TS	Nome da Linha	Consórcio	Passageiros M.C.O
4111	DI	DOM CABRAL/ANCHIETA	804	147.989
617	AL	ESTAÇÃO PAMPULHA / PIRATININGA VIA RIO BRANCO	801	147.903
8350	TO	ESTAÇÃO SÃO GABRIEL/ESTAÇÃO BARREIRO	802	140.564
3501A	DI	JARDIM ALVORADA/SÃO MARCOS	802	140.503
3030	RA	PILAR-OLHOS D' ÁGUA / CENTRO	803	140.486
634	AL	EST. VILARINHO/NOVA YORK VIA JD.DOS COMERCARIOS	801	140.456
9104	DI	SAGRADA FAMILIA/LUXEMBURGO	802	139.826
64	TO	ESTAÇÃO VENDA NOVA/ASSEMBLÉIA VIA CARLOS LUZ	801	138.901
9208	DI	TAQUARIL/CONJUNTO SANTA MARIA	802	138.390
9412	DI	CONJ.TAQUARIL/PADRE EUSTAQUIO	803	137.931
3052	TO	ESTAÇÃO DIAMANTE/BH SHOPPING-VIA HAVAI	803	137.692
3055	TO	ESTAÇÃO BARREIRO/SAVASSI VIA BHSHOPPING	803	137.409
2103	DI	PRADO/ANCHIETA	803	137.113
4801A	DI	JARDIM FILADELFIA/BOA VISTA A	804	137.056
618	AL	ESTAÇÃO PAMPULHA / JARDIM LEBLON	801	135.948
4102	DI	APARECIDA/SERRA	801	135.860
5502C	SE	POUSADA SANTO ANTONIO	802	134.299
4405	SE	COQUEIROS	804	132.091
8208	DI	SANTA CRUZ / UNI-ESTORIL	803	131.758
815	AL	ESTAÇÃO SÃO GABRIEL / CONJUNTO PAULO VI	802	131.289
SC01A	CI	CONTORNO A	801	128.977
8203	DI	RENASCENCA/BURITIS	801	125.616
4107	DI	ALTO CAICARA/SERRA	804	121.729
9211	DI	CAETANO FURQUIM/HAVAI	802	121.109
8106	DI	SANTA CRUZ/BH SHOPPING VIA BELVEDERE	802	120.025
9503	DI	TAQUARIL/JARAGUA	802	118.396
5503A	SE	GOIANIA A	802	117.569
202	VF	ESTAÇÃO VILA OESTE	803	117.120
6350	TO	EST.VILARINHO/EST.BARREIRO VIA ANEL RODOVIARIO	802	116.944
607	AL	ESTAÇÃO VILARINHO/ESPLENDOR	801	116.292
9204	DI	SANTA EFIGENIA/ESTORIL	803	115.521
33	TO	ESTAÇÃO BARREIRO/CENTRO-HOSPITAIS	803	114.890
1404C	DI	PALMEIRAS / SÃO SALVADOR	803	114.116
4501	DI	CALIFORNIA II / SÃO PAULO	802	113.691
9206	DI	VERA CRUZ/BURITIS	803	112.443
1505R	RD	CONJUNTO FELICIDADE / CENTRO	802	111.060
4032	RA	CAICARA /SAVASSI/ PCA. DA LIBERDADE	804	110.699
9032	RA	GRANJA DE FREITAS	802	110.573
4403D	SE	URCA-CONFISCO	804	110.519
614	AL	ESTAÇÃO PAMPULHA / CÉU AZUL A	801	109.473
SC02A	CI	PRACA 7/SAVASSI VIA PCA DA LIBERDADE - SANTA CASA	801	108.198
4034	RA	NOVO DOM BOSCO / SAVASSI VIA PADRE EUSTAQUIO	804	107.311
8501	DI	MARIA GORETTI/ENGENHO NOGUEIRA VIA OURO PRETO	802	106.549
1510	DI	MADRE GERTRUDES/PROVIDENCIA	802	105.901
66	TO	ESTAÇÃO VILARINHO/CENTRO/HOSPITAIS VIA C.MACHADO	801	103.736
5203	DI	CASTELO/ESTRELA DO ORIENTE-VIA MANACAS	803	103.146
616	AL	ESTAÇÃO PAMPULHA / CÉU AZUL C	801	103.038
341	AL	ESTAÇÃO BARREIRO / ESTAÇÃO DIAMANTE VIA SAUDE	803	102.714
6000	BLQ	LINHA DE ACESSO ESTAÇÃO PAMPULHA	801	101.739
3501B	DI	OURO PRETO 3A GLEBA/BAIRRO IPE VIA JD. MONTANHES	802	101.705
901	AL	CIRCULAR LESTE	802	100.927
9106	DI	SAGRADA FAMILIA/SERRA	802	100.631
5104	DI	SUZANA/CRUZEIRO-VIA UNIVERSITÁRIO	801	100.007
67	TO	ESTAÇÃO VILARINHO/SANTO AGOSTINHO VIA CARLOS LUZ	801	99.965
8205	DI	MARIA GORETTI/NOVA GRANADA VIA ALTO BARROCA	803	99.400

Linha	TS	Nome da Linha	Consórcio	Passageiros M.C.O
32	TO	ESTAÇÃO BARREIRO/CENTRO-TAMOIOS	803	99.060
9214	DI	CAETANO FURQUIM / HAVAI - VIA ALTO HAVAI	802	97.616
4205	DI	ERMELINDA/SALGADO FILHO	801	97.463
342	AL	ESTAÇÃO BARREIRO / SOLAR VIA ESTAÇÃO DIAMANTE	803	96.966
9801	DI	SAUDADE/SANTA CRUZ	802	95.468
2102	DI	GAMELEIRA / SERRA	803	94.281
3302D	SE	BRAUNAS	804	93.886
4150	PE	SHOPPING DEL REY/BH SHOPPING	803	92.394
9411	DI	CASA BRANCA/SÃO JOSE	804	89.251
608	AL	NOVA PAMPULHA/VENDA NOVA	801	88.130
SC04A	CI	SANTA CASA/SAVASSI/RODOVIARIA A	801	87.852
9403	DI	PARAISO/CAICARA	804	87.476
9408	DI	SANTA EFIGENIA/PADRE EUSTAQUIO	802	86.350
9414	DI	SANTA INES/JOAO PINHEIRO	803	86.056
4201	DI	ALTO CAICARA/NOVA CINTRA	804	85.698
5401	DI	SÃO LUIS/DOM CABRAL	801	85.455
627	AL	ESTAÇÃO VENDA NOVA/MANTIQUEIRA	801	84.551
9105	DI	NOVA VISTA/SION	802	84.390
9410	DI	SAGRADA FAMILIA/CORACAO EUCARISTICO	802	84.148
8405	DI	PALMARES/BELA VISTA	804	83.292
82	TO	ESTACÃO SÃO GABRIEL / SAVASSI VIA HOSPITAIS	802	83.110
719	AL	ESTAÇÃO PAMPULHA / FLORAMAR	801	82.967
5033	RA	STA TEREZINHA/PCA.DA LIBERDADE VIA TANC.NEVES	804	81.822
9803	DI	TAQUARIL/PALMARES	802	81.351
8151	TO	ESTAÇÃO SÃO GABRIEL/BHSHOPPING VIA ANEL RODOVIARIO	802	81.306
2000	BLQ	LINHAS DE BLOQUEIO ESTAÇÃO VENDA NOVA	801	78.898
AC14	MOVE	ESTAÇÃO DE TRANSFERÊNCIA UFMG	801	77.049
5506A	SE	RIBEIRO DE ABREU	802	76.946
3302B	SE	XANGRILA VIA ITAMARATI	804	76.802
3029	SE	REGINA / CENTRO	803	76.535
3002	BLQ	LINHAS DE BLOQUEIO ESTAÇÃO SÃO GABRIEL	802	76.397
SC01R	CI	CONTORNO/PRACA MILTON CAMPOS	801	75.695
9502	DI	SÃO GERALDO/SÃO FRANCISCO VIA ESPLANADA	802	75.614
609	AL	SERRA VERDE/SANTA MONICA	801	75.337
9201	DI	BALEIA/NOVA GRANADA	802	75.187
4037	RA	NOSSA SENHORA DA GLÓRIA/CENTRO	804	74.569
641	AL	ESTAÇÃO VILARINHO/SERRA VERDE	801	73.812
9805	DI	SANTA EFIGENIA/RENASCENCA	801	73.761
328	AL	ESTAÇÃO BARREIRO / CARDOSO B	803	73.378
3301A	SE	SANTA TEREZINHA	804	73.168
SC04B	CI	SANTA CASA/RODOVIARIA/SAVASSI B	801	70.674
318	AL	ESTAÇÃO BARREIRO/JARDIM LIBERDADE VIA MILIONARIOS	803	70.415
AC13	MOVE	ESTAÇÃO DE TRANSFERÊNCIA MINEIRÃO	801	69.166
9404	DI	SÃO LUCAS/NOVA ESPERANCA	802	68.929
8401	DI	CACHOEIRINHA/SÃO JOSE	804	68.834
619	AL	ESTAÇÃO PAMPULHA / SANTA MONICA VIA SANTA BRANCA	801	68.462
737	AL	ESTAÇÃO VILARINHO/JAQUELINE	801	67.864
305	AL	ESTAÇÃO DIAMANTE / MANGUEIRAS	803	66.400
8107	DI	CONCORDIA/SÃO PEDRO	802	66.189
9550	PE	CASA BRANCA/SÃO FRANCISCO VIA EST. JOSE CANDIDO	804	65.592
35	TO	ESTAÇÃO BARREIRO/CENTRO	803	65.478
311	AL	ESTAÇÃO DIAMANTE / INDEPENDENCIA	803	65.013
615	AL	ESTAÇÃO PAMPULHA / CÉU AZUL B	801	64.909
309	AL	ESTAÇÃO DIAMANTE / BAIRRO PETROPOLIS	803	64.799
3502	DI	OURO PRETO/SÃO GABRIEL	804	64.087

Linha	TS	Nome da Linha	Consórcio	Passageiros M.C.O
103	VF	VILA CAFEZAL/RUA POUSO ALTO	804	63.968
9030	RA	CASTANHEIRAS/CENTRO	802	63.732
626	AL	ESTAÇÃO VENDA NOVA/ESPLENDOR VIA NOVA AMERICA	801	63.233
9103	DI	SANTA TERESA/SANTO ANTONIO	802	63.010
5503B	SE	GOIANIA B	802	62.838
738	AL	ESTAÇÃO VILARINHO/CONJ.ZILAH SPOSITO	801	62.798
9405	DI	INSTITUTO AGRONOMICO/MONSENHOR MESSIAS	804	62.732
302	AL	ESTAÇÃO DIAMANTE / VILA PINHO	803	60.980
715	AL	ESTAÇÃO SÃO GABRIEL/MONTE AZUL	802	60.729
4106	DI	SÃO CRISTOVAO/SANTO ANTONIO	801	59.697
9501	DI	SÃO LUCAS/JARAGUA	802	59.688
504	AL	ESTAÇÃO SÃO GABRIEL / SANTA ROSA / APARECIDA	804	59.519
9402	DI	SANTA INES/SANTO ANDRE	804	59.091
711	AL	ESTAÇÃO SÃO GABRIEL/SOLIMÕES	802	58.727
8150	PE	UNIAO/SERRA	804	58.681
4031	RA	SANTA MARIA / HOSPITAIS	804	58.615
105	CI	ESTAÇÃO CENTRAL / LOURDES	804	58.594
8102	DI	UNIÃO/CARMO SION	802	58.414
325	AL	ESTAÇÃO BARREIRO / FLAVIO MARQUES LISBOA	803	58.039
5102	DI	UFMG/SANTO ANTONIO	801	57.616
814	AL	ESTAÇÃO SÃO GABRIEL / JARDIM VITORIA	802	57.430
832	AL	ESTAÇÃO SÃO GABRIEL / CAPITAO EDUARDO	802	57.430
813	AL	ESTAÇÃO SÃO GABRIEL/PAULO VI VIA RIBEIRO DE ABREU	802	56.593
4033	RA	CAMARGOS/CENTRO	804	55.926
1145	SE	BAIRRO DAS INDUSTRIAS	803	55.122
712	AL	ESTAÇÃO PAMPULHA/SÃO BERNARDO	801	55.070
332	AL	ESTAÇÃO BARREIRO / MILIONARIOS - BONSUCESSO	803	54.893
808	AL	ESTAÇÃO SÃO GABRIEL / PAULO VI	802	54.620
3053	TO	ESTAÇÃO BARREIRO/B.PRETO	803	54.269
823	AL	ESTAÇÃO SÃO GABRIEL / BAIRRO VITORIA	802	54.203
3150	PE	REGINA-LINDEIA / BH SHOPPING VIA ANEL RODOVIARIO	803	54.151
822	AL	ESTAÇÃO JOSE CANDIDO/VILA MARIA	802	53.962
8108	DI	CIDADE NOVA/SAVASSI	802	52.977
806	AL	ESTAÇÃO SÃO GABRIEL / VISTA DO SOL VIA NAZARE	802	51.661
102	VF	NOSSA SENHORA DE FATIMA/HOSPITAL EVANGELICO	804	50.589
AC03	MOVE	ESTAÇÃO DE TRANSFERÊNCIA QUADROS DO VILARINHO	801	50.585
9415	DI	NOSSA SENHORA DE FÁTIMA/BONFIM	804	50.407
825	AL	ESTACAO SÃO GABRIEL/VITORIA II VIA UPA-NORDESTE	802	49.558
635	AL	ESTAÇÃO VILARINHO / JARDIM DOS COMERCIARIOS C	801	49.450
AC01	MOVE	ESTAÇÃO DE TRANSFERÊNCIA CANDELÁRIA	801	48.558
644	AL	ESTAÇÃO PAMPULHA / SÃO JOAO BATISTA	801	48.328
1000	BLQ	LINHAS DE BLOQUEIO ESTAÇÃO DIAMANTE	803	48.119
2034	RA	CONJUNTO BETÂNIA / CENTRO	803	48.021
624	AL	ESTAÇÃO VENDA NOVA / MARIA HELENA A	801	47.692
326	AL	ESTAÇÃO BARREIRO / VALE DO JATOBA	803	47.091
9210	DI	SANTA TERESA/PRADO	802	46.915
633	AL	ESTAÇÃO VILARINHO / JARDIM DOS COMERCIARIOS	801	46.617
SC02B	CI	SAVASSI/PRAÇA 7 VIA SANTA CASA - PCA DA LIBERDADE	801	46.462
510	AL	ESTAÇÃO PAMPULHA / TREVO VIA GARÇAS	801	46.379
645	AL	EST. PAMPULHA / SANTA MONICA VIA JARDIM ATLANTICO	801	46.121
707	AL	ESTAÇÃO SÃO GABRIEL/JARDIM GUANABARA	802	46.097
4410	SE	CELSO MACHADO VIA SARAMENHA/URCA	804	46.070
9209	DI	SAGRADA FAMILIA/GUTIERREZ	802	45.811
2033	RA	BETÂNIA / CENTRO	803	45.450
3301B	SE	CASTELO	804	45.059

Linha	TS	Nome da Linha	Consórcio	Passageiros M.C.O
503	AL	ESTAÇÃO SÃO GABRIEL / APARECIDA / SANTA ROSA	804	44.213
713	AL	ESTAÇÃO SÃO GABRIEL/LAJEDO	802	44.173
1030	RA	AVENIDA	804	42.061
208	AL	BETANIA / BARREIRO VIA NOVO DAS INDUSTRIAS	803	41.876
AC16	MOVE	ESTAÇÃO DE TRANSFERÊNCIA COLÉGIO MILITAR	801	41.092
AC24	MOVE	ESTAÇÃO DE TRANSFERÊNCIA HOSPITAL ODILON BEHRENS	801	41.045
CM03	MOVE	ESTAÇÃO DE TRANSFERÊNCIA OURO MINAS	802	41.014
101	VF	AGLOMERADO SANTA LUCIA	803	40.602
643	AL	ESTAÇÃO PAMPULHA / COPACABANA VIA MONTE CARMELO	801	40.496
807	AL	ESTAÇÃO SÃO GABRIEL / RIBEIRO DE ABREU A	802	40.342
621	AL	ESTAÇÃO VENDA NOVA / LAGOA	801	40.339
735	AL	ESTAÇÃO VILARINHO/JULIANA A	801	40.276
5550	TO	ESTAÇÃO PAMPULHA/ESTAÇÃO PONTO SÃO JOSÉ	801	40.164
329	AL	ESTAÇÃO BARREIRO / JATOBA	803	40.103
2152	PE	SALGADO FILHO/CRUZEIRO	803	39.867
638	AL	ESTAÇÃO VILARINHO/MINAS CAIXA	801	39.580
CM10	MOVE	ESTAÇÃO DE TRANSFERÊNCIA SILVIANO BRANDÃO	802	39.350
310	AL	ESTAÇÃO DIAMANTE / 3 E 4 SECAO	803	39.259
AC08	MOVE	ESTAÇÃO DE TRANSFERÊNCIA LAGOA DO NADO	801	38.916
739	AL	ESTAÇÃO VILARINHO/JAQUELINE 2ª SEÇÃO VIA FREI LEOPOLDO	801	38.727
206	AL	CIRCULAR OESTE	803	38.635
85	TO	ESTAÇÃO SÃO GABRIEL / CENTRO VIA FLORESTA	802	37.851
2035	RA	BAIRRO DAS INDUSTRIAS / CENTRO	803	37.820
AC12	MOVE	ESTAÇÃO DE TRANSFERÊNCIA SANTA ROSA	801	37.723
811	AL	ESTAÇÃO SÃO GABRIEL / VISTA DO SOL VIA PUC	802	37.562
637	AL	ESTAÇÃO VILARINHO / CANAA VIA SERRA VERDE	801	37.095
837	AL	ESTAÇÃO SÃO GABRIEL / CONJUNTO RIBEIRO DE ABREU	802	36.940
2150	PE	GRAJAU/SION VIA CONTORNO	804	36.911
702	AL	ESTAÇÃO SÃO GABRIEL / XODO-MARIZE	802	36.077
821	AL	ESTAÇÃO JOSE CANDIDO / GOIANIA	802	35.570
327	AL	ESTAÇÃO BARREIRO / CARDOSO A	803	35.273
AC25	MOVE	ESTAÇÃO DE TRANSFERÊNCIA SENAI	801	35.025
716	AL	ESTAÇÃO SÃO GABRIEL/NOVO AARAO REIS	802	34.924
AC17	MOVE	ESTAÇÃO DE TRANSFERÊNCIA SÃO FRANCISCO	801	34.859
620	AL	ESTAÇÃO PAMPULHA / SANTA MÔNICA VIA SANTA AMÉLIA	801	34.361
401	VF	METRO CID.INDUSTRIAL/S.MARIA	804	33.814
736	AL	ESTAÇÃO VILARINHO/JULIANA B	801	33.714
636	AL	ESTAÇÃO VILARINHO / JARDIM EUROPA	801	33.124
304	AL	ESTAÇÃO DIAMANTE / JATOBA IV	803	33.108
5107	DI	ESTAÇÃO PAMPULHA/SAVASSI	801	32.778
AC23	MOVE	ESTAÇÃO DE TRANSFERÊNCIA IAPI	801	32.168
AC05	MOVE	ESTAÇÃO DE TRANSFERÊNCIA CRISTIANO GUIMARÃES	801	31.765
809	AL	ESTAÇÃO SÃO GABRIEL / BELMONTE	802	31.737
AC02	MOVE	ESTAÇÃO DE TRANSFERÊNCIA MINAS CAIXA	801	31.610
SC03A	CI	HOSPITAL FELICIO ROCHO/HOSPITAL MILITAR A	804	31.389
642	AL	EST. VENDA NOVA/EST. VILARINHO/CID.ADMINISTRATIVA	801	30.613
CM07	MOVE	ESTAÇÃO DE TRANSFERÊNCIA FEIRA DOS PRODUTORES	802	30.458
4403C	SE	RESIDENCIAL SARANDI	804	30.442
204	VF	ESTAÇÃO VILA OESTE / NOVA GAMELEIRA	803	30.427
CM06	MOVE	ESTAÇÃO DE TRANSFERÊNCIA CIDADE NOVA	802	30.355
625	AL	ESTAÇÃO VENDA NOVA / MARIA HELENA B	801	29.959
506	AL	JARDIM ALVORADA/AV. ANTONIO CARLOS	801	29.593
SC03B	CI	HOSPITAL FELICIO ROCHO/HOSPITAL MILITAR B	804	28.986
AC04	MOVE	ESTAÇÃO DE TRANSFERÊNCIA UPA VENDA NOVA	801	28.734
340	AL	ESTAÇÃO BARREIRO / VILA MANGUEIRAS	803	28.726

Linha	TS	Nome da Linha	Consórcio	Passageiros M.C.O
708	AL	ESTAÇÃO SÃO GABRIEL/FELICIDADE	802	28.497
34	TO	ESTAÇÃO BARREIRO/VIA EXPRESSA	803	28.253
717	AL	ESTAÇÃO PAMPULHA / CAMPO ALEGRE	801	28.188
308	AL	ESTAÇÃO BARREIRO / TIROL	803	27.405
AC10	MOVE	ESTAÇÃO DE TRANSFERÊNCIA MONTE CASTELO	801	26.834
AC18	MOVE	ESTAÇÃO DE TRANSFERÊNCIA CACHOEIRINHA	801	26.415
107	VF	VILA MARCOLA / RUA DO OURO	804	26.339
331	AL	ESTAÇÃO BARREIRO/CONJ.ANTONIO TEIXEIRA DIAS V.UPA	803	25.119
402	VF	METRO CID.INDUSTRIAL/CAMARGOS	804	25.064
335	AL	ESTAÇÃO BARREIRO / LINDEIA	803	24.843
705	AL	ESTAÇÃO SÃO GABRIEL/SÃO TOMAZ	802	24.443
203	VF	MORRO DAS PEDRAS/VENTOSA	803	24.193
640	AL	ESTAÇÃO VENDA NOVA / JARDIM LEBLON VIA RIO BRANCO	801	23.744
314	AL	ESTAÇÃO DIAMANTE/ESTAÇÃO BARREIRO VIA SANTA HELENA	803	23.475
810	AL	ESTAÇÃO SÃO GABRIEL/PARQUE BELMONTE VIA D.SILVERIO	802	23.246
703	AL	ESTAÇÃO SÃO GABRIEL / GUARANI A	802	23.166
1170	PE	SANTA LUCIA/MANGABEIRAS	801	22.977
714	AL	ESTAÇÃO SÃO GABRIEL/CASAS POPULARES	802	22.553
AC20	MOVE	ESTAÇÃO DE TRANSFERÊNCIA APARECIDA	801	22.039
AC22	MOVE	ESTAÇÃO DE TRANSFERÊNCIA HOSPITAL BELO HORIZONTE	801	21.854
321	VF	OLHOS D AGUA / PILAR	803	21.567
319	VF	VILA CEMIG/CONJ.ESPERANCA	803	20.653
623	AL	ESTAÇÃO VENDA NOVA / VILA SANTA BRANCA	801	20.572
337	AL	ESTAÇÃO BARREIRO / ITAIPU	803	20.489
CM09	MOVE	ESTAÇÃO DE TRANSFERÊNCIA SAGRADA FAMÍLIA	802	20.394
AC07	MOVE	ESTAÇÃO DE TRANSFERÊNCIA SÃO JOÃO BATISTA	801	19.976
303	AL	ESTAÇÃO DIAMANTE / SANTA CECILIA VIA CASTANHEIRAS	803	19.908
AC09	MOVE	ESTAÇÃO DE TRANSFERÊNCIA MONTESE	801	19.824
718	AL	ESTAÇÃO PAMPULHA / PLANALTO	801	19.132
706	AL	ESTAÇÃO SÃO GABRIEL/ HELIOPOLIS	802	18.946
406	AL	EST.PONTO SÃO JOSÉ/PINDORAMA V. N.SRA. DA GLORIA	804	18.583
3350	AL	EST.BARREIRO/EST.DIAMANTE	803	18.202
740	VF	TUPI / MIRANTE	802	17.880
SE02	EC	BURITIS/SAVASSI	803	17.501
315	AL	ESTAÇÃO BARREIRO / BARREIRO	803	17.498
AC19	MOVE	ESTAÇÃO DE TRANSFERÊNCIA AMÉRICO VESPÚCIO	801	16.887
301	AL	EST.DIAMANTE/NOVO STA.CECILIA V. BRASIL INDUSTRIAL	803	16.493
6031	RA	CIDADE ADMINISTRATIVA/CENTRO	801	16.128
AC21	MOVE	ESTAÇÃO DE TRANSFERÊNCIA OPERÁRIOS	801	15.730
6030	RA	CIDADE ADMINISTRATIVA/SAVASSI VIA HOSPITAIS	801	15.114
AC06	MOVE	ESTAÇÃO DE TRANSFERÊNCIA PLANALTO	801	13.384
201	VF	MORRO DAS PEDRAS	803	11.561
734	AL	ESTAÇÃO SÃO GABRIEL / AARAO REIS VIA MINASLANDIA	802	11.188
622	AL	ESTAÇÃO VENDA NOVA / LAGOINHA	801	11.130
511	AL	ESTACÃO PONTO SÃO JOSÉ / JARDIM ALVORADA	804	11.014
902	VF	TAQUARIL/CASTANHEIRAS	802	9.968
CM04	MOVE	ESTAÇÃO DE TRANSFERÊNCIA UNIÃO	802	9.880
AC15	MOVE	ESTAÇÃO DE TRANSFERÊNCIA LIBERDADE	801	9.620
313	AL	ESTAÇÃO DIAMANTE / OLARIA	803	9.034
336	VF	HOSPITAL EDUARDO DE MENEZES / VILA BERNADETE	803	8.044
CM02	MOVE	ESTAÇÃO DE TRANSFERÊNCIA MINAS SHOPPING	802	7.756
CM08	MOVE	ESTAÇÃO DE TRANSFERÊNCIA SÃO JUDAS TADEU	802	7.387
8551	PE	EST. SÃO GABRIEL/ESTAÇÃO UFMG VIA ANEL RODOVIÁRIO	802	6.730
826	VF	MONTES CLAROS / RUA SÃO ROMULO	802	5.702
CM05	MOVE	ESTAÇÃO DE TRANSFERÊNCIA IPIRANGA	802	4.148

Linha	TS	Nome da Linha	Consórcio	Passageiros M.C.O
83P	TO	ESTAÇÃO SÃO GABRIEL / CENTRO - PARADORA	802	3.800
535	AL	XANGRILA VIA ITAMARATY / SHOPPING DEL REY	804	3.072
639	AL	BRAUNAS / SHOPPING DEL REY	804	2.935
631	AL	ESTAÇÃO VILARINHO / SERRA VERDE VIA MINAS CAIXA	801	2.543
630	AL	ESTAÇÃO VILARINHO/SERRA VERDE VIA AV.SALAMANCA	801	2.449
709	AL	ESTAÇÃO SÃO GABRIEL / TUPI	802	1.532
732	AL	ESTAÇÃO SÃO GABRIEL / TUPI-FELICIDADE	802	1.355
836	AL	ESTAÇÃO SÃO GABRIEL / RIBEIRO DE ABREU B	802	1.236
8550	TO	ESTAÇÃO SÃO GABRIEL/ZOOLOGICO VIA ESTAÇÃO PAMPULHA	802	983
533	AL	CASTELO / SHOPPING DEL REY	804	575
507	AL	OURO PRETO / SHOPPING DEL REY	804	525
63	TO	ESTAÇÃO VENDA NOVA/LAGOINHA	801	329
710	AL	ESTAÇÃO SÃO GABRIEL / PROVIDENCIA	802	322
812	AL	ESTAÇÃO SÃO GABRIEL / SÃO GABRIEL A	802	161
50	TO	ESTAÇÃO PAMPULHA/CENTRO - DIRETA	801	7
61	TO	ESTAÇÃO VENDA NOVA/CENTRO-DIRETA	801	5
52	TO	ESTAÇÃO PAMPULHA/AV. ANTÔNIO CARLOS	801	0
65	TO	ESTAÇÃO VILARINHO/CENTRO VIA ANTONIO CARLOS-DIRETA	801	0
68	TO	ESTAÇÃO VILARINHO / LAGOINHA	801	0
83D	TO	ESTAÇÃO SÃO GABRIEL / CENTRO - DIRETA	802	0
320	AL	ESCOLA ESTADUAL AMARO NEVES	803	0
			Total	29.641.747

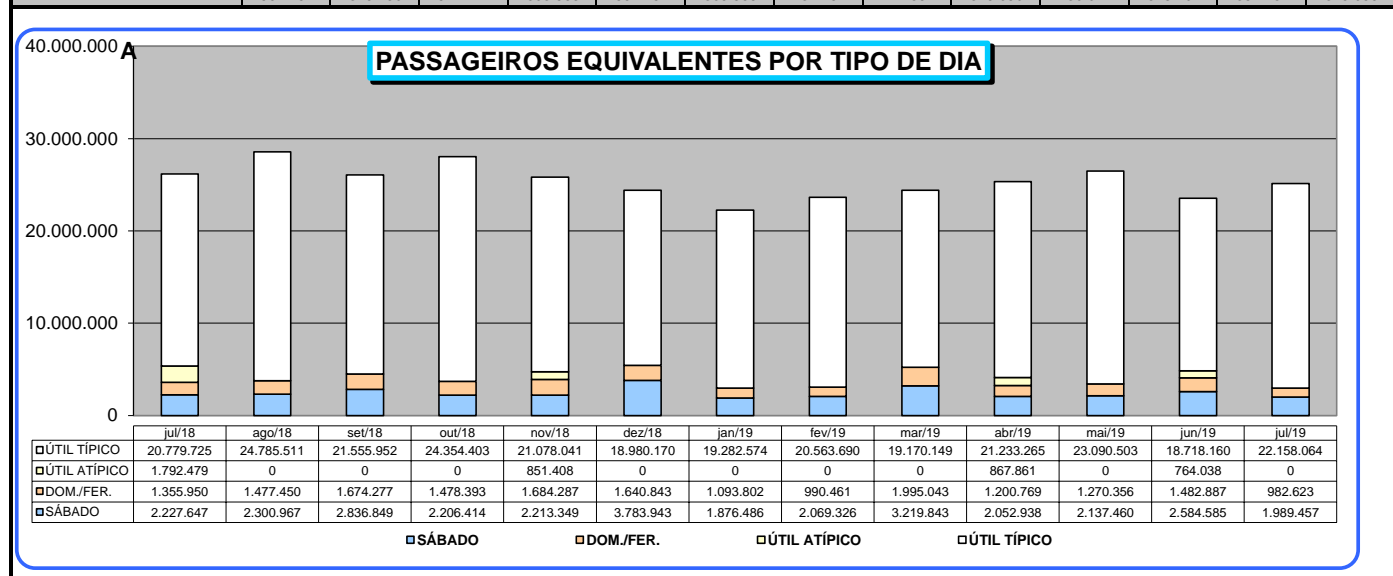
OBS.: São 296 linhas de transporte convencional, 13 linhas de bloqueio das estações e 37 linhas de transferência do MOVE.

**SISTEMA DE TRANSPORTE POR ÔNIBUS CONVENCIONAL E BRT DE BH
PASSAGEIRO EQUIVALENTE POR MÊS/TARIFA/TIPO DE DIA - ÚLTIMOS 12 MESES**

DIA	Tarifa	jul/18	ago/18	set/18	out/18	nov/18	dez/18	jan/19	fev/19	mar/19	abr/19	mai/19	jun/19	jul/19
SÁBADO	Atual R\$ 1,00	46.687	46.825	59.237	45.376	44.140	72.666	39.476	43.396	70.008	45.793	46.192	54.708	41.779
	Atual R\$ 3,15	399.711	406.627	502.976	389.499	395.448	644.812	320.282	349.971	546.019	349.058	356.044	408.101	292.002
	Atual R\$ 4,50	1.781.249	1.847.515	2.274.637	1.771.539	1.773.761	3.066.464	1.516.729	1.675.960	2.603.644	1.658.087	1.735.225	2.121.776	1.655.675
	Atual R\$ 6,75	0	0	0	0	0	0	0	0	172	0	0	0	0
	Total	2.227.647	2.300.967	2.836.849	2.206.414	2.213.349	3.783.943	1.876.486	2.069.326	3.219.843	2.052.938	2.137.460	2.584.585	1.989.457
ÚTIL ATÍPICO	Atual R\$ 1,00	33.194	0	0	0	14.380	0	0	0	0	17.007	0	14.277	0
	Atual R\$ 3,15	298.277	0	0	0	142.421	0	0	0	0	136.779	0	116.024	0
	Atual R\$ 4,50	1.459.790	0	0	0	694.195	0	0	0	0	713.619	0	633.368	0
	Atual R\$ 6,75	1.218	0	0	0	413	0	0	0	0	456	0	368	0
	Total	1.792.479	0	0	0	851.408	0	0	0	0	867.861	0	764.038	0
DOM./FER.	Atual R\$ 1,00	30.122	32.377	37.451	38.558	35.555	32.354	24.689	23.059	46.349	29.177	30.868	35.116	22.619
	Atual R\$ 3,15	255.678	287.052	322.704	305.616	323.383	293.112	199.505	174.353	345.604	225.627	234.538	254.749	150.872
	Atual R\$ 4,50	1.070.150	1.158.021	1.314.122	1.134.219	1.325.349	1.315.376	869.609	793.049	1.603.091	945.965	1.004.950	1.193.022	809.133
	Total	1.355.950	1.477.450	1.674.277	1.478.393	1.684.287	1.640.843	1.093.802	990.461	1.995.043	1.200.769	1.270.356	1.482.887	982.623
ÚTIL TÍPICO	Atual R\$ 1,00	386.216	466.236	407.399	452.056	385.245	338.098	349.689	393.726	371.364	415.152	438.834	348.766	395.576
	Atual R\$ 3,15	3.365.195	4.056.430	3.530.095	4.010.722	3.463.610	3.081.513	3.079.462	3.330.327	3.093.707	3.398.242	3.619.729	2.829.794	2.939.893
	Atual R\$ 4,50	17.012.777	20.242.780	17.600.062	19.870.851	17.212.195	15.546.895	15.838.616	16.823.338	15.689.677	17.402.765	19.012.377	15.524.374	18.806.200
	Atual R\$ 6,75	15.537	20.065	18.396	20.773	16.992	13.665	14.806	16.299	15.402	17.107	19.563	15.226	16.395
	Total	20.779.725	24.785.511	21.555.952	24.354.403	21.078.041	18.980.170	19.282.574	20.563.690	19.170.149	21.233.265	23.090.503	18.718.160	22.158.064
TOTAL	26.155.801	28.563.927	26.067.078	28.039.209	25.827.086	24.404.955	22.252.862	23.623.477	24.385.035	25.354.833	26.498.319	23.549.670	25.130.144	

PASSAGEIRO EQUIVALENTE MÉDIO POR DIA/TARIFA - ÚLTIMOS 12 MESES

DIA	Tarifa	jul/18	ago/18	set/18	out/18	nov/18	dez/18	jan/19	fev/19	mar/19	abr/19	mai/19	jun/19	jul/19
SÁBADO	Atual R\$ 1,00	11.672	11.706	11.847	11.344	11.035	10.381	9.869	10.849	11.668	11.448	11.548	10.942	10.445
	Atual R\$ 3,15	99.928	101.657	100.595	97.375	98.862	92.116	80.070	87.493	91.003	87.265	89.011	81.620	73.000
	Atual R\$ 4,50	445.312	461.879	454.927	442.885	443.440	438.066	379.182	418.990	433.941	414.522	433.806	424.355	413.919
	Atual R\$ 6,75	0	0	0	0	0	0	0	0	29	0	0	0	0
	Total	556.912	575.242	567.370	551.604	553.337	540.563	469.122	517.332	536.640	513.235	534.365	516.917	497.364
ÚTIL ATÍPICO	Atual R\$ 1,00	16.597	0	0	0	14.380	0	0	0	0	17.007	0	14.277	0
	Atual R\$ 3,15	149.138	0	0	0	142.421	0	0	0	0	136.779	0	116.024	0
	Atual R\$ 4,50	729.895	0	0	0	694.195	0	0	0	0	713.619	0	633.368	0
	Atual R\$ 6,75	609	0	0	0	413	0	0	0	0	456	0	368	0
	Total	896.240	0	0	0	851.408	0	0	0	0	867.861	0	764.038	0
DOM./FER.	Atual R\$ 1,00	6.024	6.475	6.242	7.712	5.926	5.392	4.938	5.765	6.621	5.835	6.174	5.853	5.655
	Atual R\$ 3,15	51.136	57.410	53.784	61.123	53.897	48.852	39.901	43.588	49.372	45.125	46.908	42.458	37.718
	Atual R\$ 4,50	214.030	231.604	219.020	226.844	220.891	219.229	173.922	198.262	229.013	189.193	200.990	198.837	202.283
	Total	271.190	295.490	279.046	295.679	280.715	273.474	218.760	247.615	285.006	240.154	254.071	247.148	245.656
ÚTIL TÍPICO	Atual R\$ 1,00	17.555	21.193	21.442	20.548	20.276	18.783	15.895	19.686	20.631	20.758	19.947	19.376	17.199
	Atual R\$ 3,15	152.963	184.383	185.794	182.306	182.295	171.195	139.976	166.516	171.873	169.912	164.533	157.211	127.821
	Atual R\$ 4,50	773.308	920.126	926.319	903.221	905.905	863.716	719.937	841.167	871.649	870.138	864.199	862.465	817.661
	Atual R\$ 6,75	706	912	968	944	894	759	673	815	856	855	889	846	713
	Total	944.533	1.126.614	1.134.524	1.107.018	1.109.371	1.054.454	876.481	1.028.184	1.065.008	1.061.663	1.049.568	1.039.898	963.394
TOTAL	904.252	843.736	921.417	868.903	904.491	860.903	787.257	717.834	843.696	786.614	845.161	854.784	810.650	



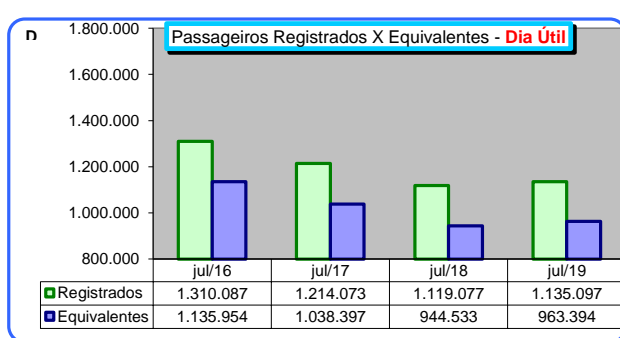
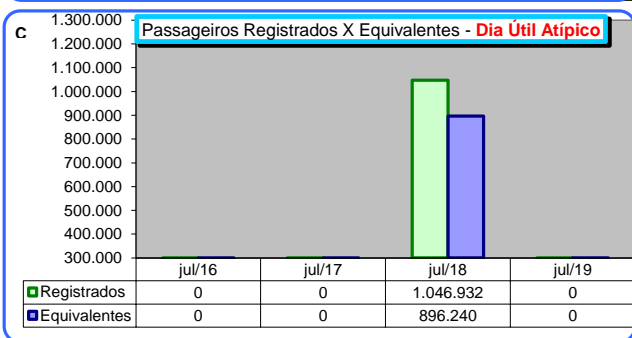
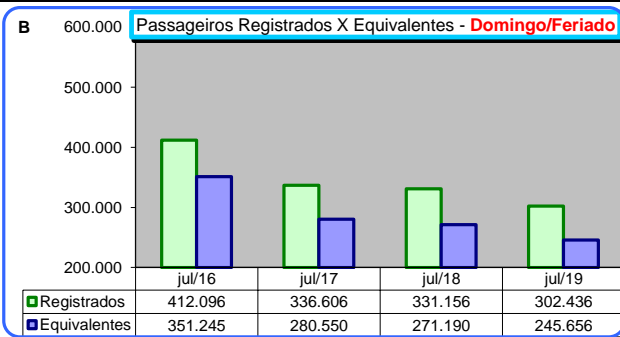
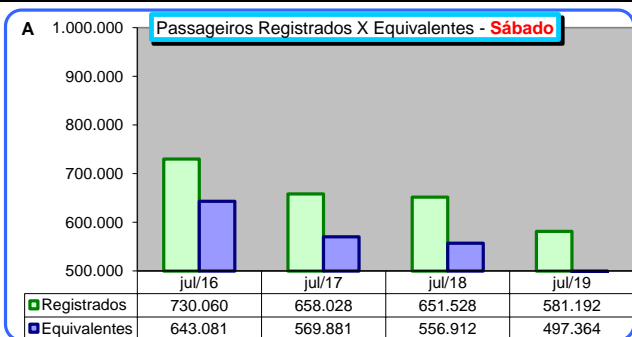
PASSAGEIRO REGISTRADO E EQUIVALENTE NO MÊS NOS ÚLTIMOS 4 ANOS (DIA/TARIFA)

DIA	Tarifa	jul/16		jul/17		jul/18		jul/19	
		Total de Passageiros	Passageiros Equivalentes	Total de Passageiros	Passageiros Equivalentes	Total de Passageiros	Passageiros Equivalentes	Total de Passageiros	Passageiros Equivalentes
SÁBADO	Atual R\$ 1,00	58.001	54.207	53.668	49.853	49.665	46.687	45.813	41.779
	Atual R\$ 1,35	313.240	286.323	0	0	0	0	0	0
	Atual R\$ 3,15	946.053	834.870	572.349	488.649	474.806	399.711	389.965	292.002
	Atual R\$ 4,50	2.333.007	2.040.004	2.664.121	2.310.903	2.081.639	1.781.249	1.888.991	1.655.675
	Atual R\$ 6,75	0	0	0	0	0	0	0	0
	Total	3.650.301	3.215.404	3.290.138	2.849.404	2.606.110	2.227.647	2.324.769	1.989.457
ÚTIL ATÍPICO	Atual R\$ 1,00	0	0	0	0	35.257	33.194	0	0
	Atual R\$ 1,35	0	0	0	0	0	0	0	0
	Atual R\$ 3,15	0	0	0	0	359.722	298.277	0	0
	Atual R\$ 4,50	0	0	0	0	1.697.583	1.459.790	0	0
	Atual R\$ 6,75	0	0	0	0	1.301	1.218	0	0
	Total	0	0	0	0	2.093.863	1.792.479	0	0
DOM./FER.	Atual R\$ 1,00	35.545	33.246	29.892	27.783	32.187	30.122	25.173	22.619
	Atual R\$ 1,35	178.787	158.967	0	0	0	0	0	0
	Atual R\$ 3,15	557.069	485.862	302.282	255.440	306.295	255.678	205.722	150.872
	Atual R\$ 4,50	1.289.078	1.078.151	1.350.855	1.119.529	1.317.298	1.070.150	978.848	809.133
	Atual R\$ 6,75	0	0	0	0	0	0	0	0
	Total	2.060.479	1.756.225	1.683.029	1.402.752	1.655.780	1.355.950	1.209.743	982.623
ÚTIL TÍPICO	Atual R\$ 1,00	389.009	361.725	376.927	347.547	407.921	386.216	436.505	395.576
	Atual R\$ 1,35	2.213.398	2.017.570	0	0	0	0	0	0
	Atual R\$ 3,15	6.627.691	5.731.608	4.134.763	3.446.131	4.103.856	3.365.195	4.137.837	2.939.893
	Atual R\$ 4,50	18.252.774	15.716.649	20.968.394	17.998.194	20.091.286	17.012.777	21.515.392	18.806.200
	Atual R\$ 6,75	15.533	14.669	15.441	14.475	16.627	15.537	17.501	16.395
	-	13.416	12.816	0	0	0	0	0	0
Total	27.511.821	23.855.038	25.495.525	21.806.347	24.619.690	20.779.725	26.107.235	22.158.064	
TOTAL		33.222.601	28.826.667	30.468.692	26.058.504	30.975.443	26.155.801	29.641.747	25.130.144

PASSAGEIRO REGISTRADO E EQUIVALENTE NO MÊS NOS ÚLTIMOS 4 ANOS (DIA/TARIFA)

MÉDIAS COMPARATIVAS

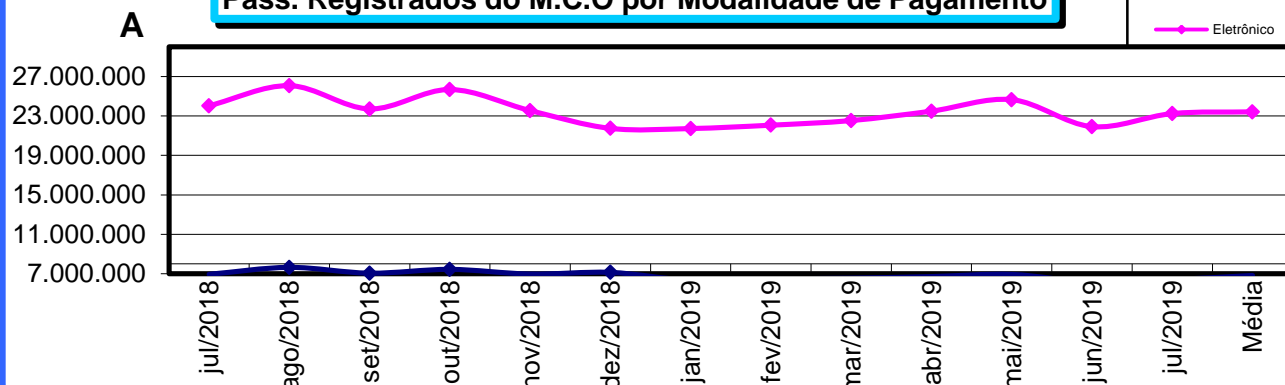
DIA	Tarifa	jul/16		jul/17		jul/18		jul/19	
		Total de Passageiros	Passageiros Equivalentes	Total de Passageiros	Passageiros Equivalentes	Total de Passageiros	Passageiros Equivalentes	Total de Passageiros	Passageiros Equivalentes
SÁBADO	Atual R\$ 1,00	11.600	10.841	10.734	9.971	12.416	11.672	11.453	10.445
	Atual R\$ 1,35	62.648	57.265	0	0	0	0	0	0
	Atual R\$ 3,15	189.211	166.974	114.470	97.730	118.702	99.928	97.491	73.000
	Atual R\$ 4,50	466.601	408.001	532.824	462.181	520.410	445.312	472.248	413.919
	Atual R\$ 6,75	0	0	0	0	0	0	0	0
	Total	730.060	643.081	658.028	569.881	651.528	556.912	581.192	497.364
ÚTIL ATÍPICO	Atual R\$ 1,00	0	0	0	0	17.629	16.597	0	0
	Atual R\$ 1,35	0	0	0	0	0	0	0	0
	Atual R\$ 3,15	0	0	0	0	179.861	149.138	0	0
	Atual R\$ 4,50	0	0	0	0	848.792	729.895	0	0
	Atual R\$ 6,75	0	0	0	0	651	609	0	0
	Total	0	0	0	0	1.046.932	896.240	0	0
DOM./FER.	Atual R\$ 1,00	7.109	6.649	5.978	5.557	6.437	6.024	6.293	5.655
	Atual R\$ 1,35	35.757	31.793	0	0	0	0	0	0
	Atual R\$ 3,15	111.414	97.172	60.456	51.088	61.259	51.136	51.431	37.718
	Atual R\$ 4,50	257.816	215.630	270.171	223.906	263.460	214.030	244.712	202.283
	Atual R\$ 6,75	0	0	0	0	0	0	0	0
	Total	412.096	351.245	336.606	280.550	331.156	271.190	302.436	245.656
ÚTIL TÍPICO	Atual R\$ 1,00	18.524	17.225	17.949	16.550	18.542	17.555	18.978	17.199
	Atual R\$ 1,35	105.400	96.075	0	0	0	0	0	0
	Atual R\$ 3,15	315.604	272.934	196.893	164.101	186.539	152.963	179.906	127.821
	Atual R\$ 4,50	869.180	748.412	998.495	857.057	913.240	773.308	935.452	817.661
	Atual R\$ 6,75	740	699	735	689	756	706	761	713
	-	639	610	0	0	0	0	0	0
Total	1.310.087	1.135.954	1.214.073	1.038.397	1.119.077	944.533	1.135.097	963.394	
TOTAL		1.071.697	929.892	982.861	840.597	999.208	843.736	956.185	810.650



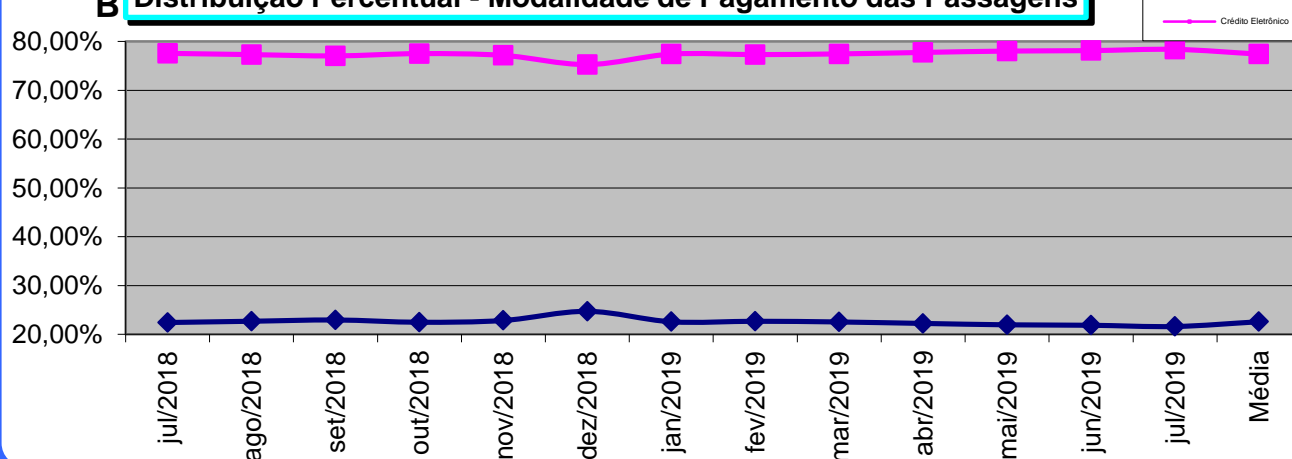
SISTEMA DE TRANSPORTE POR ÔNIBUS CONVENCIONAL E BRT DE BH DISTRIBUIÇÃO DOS PASSAGEIROS POR MEIO DE PAGAMENTO

Mês	Passageiros Registrados	Pago com Dinheiro	% Dinheiro	Crédito Eletrônico	% Crédito Eletrônico
jul/2018	30.975.443	6.942.384	22,41%	24.033.059	77,59%
ago/2018	33.714.626	7.645.090	22,68%	26.069.536	77,32%
set/2018	30.769.992	7.056.779	22,93%	23.713.213	77,07%
out/2018	33.121.174	7.441.680	22,47%	25.679.494	77,53%
nov/2018	30.512.182	6.966.703	22,83%	23.545.479	77,17%
dez/2018	28.871.955	7.134.615	24,71%	21.737.340	75,29%
jan/2019	28.051.638	6.329.960	22,57%	21.721.678	77,43%
fev/2019	28.528.949	6.467.507	22,67%	22.061.442	77,33%
mar/2019	29.080.387	6.551.480	22,53%	22.528.907	77,47%
abr/2019	30.196.354	6.711.452	22,23%	23.484.902	77,77%
mai/2019	31.579.850	6.930.199	21,95%	24.649.651	78,05%
jun/2019	28.044.062	6.128.118	21,85%	21.915.944	78,15%
jul/2019	29.641.747	6.402.482	21,60%	23.239.265	78,40%
Média	30.237.566	6.823.727	22,57%	23.413.839	77,43%
TOTAL	393.088.359	88.708.449		304.379.910	

A Pass. Registrados do M.C.O por Modalidade de Pagamento

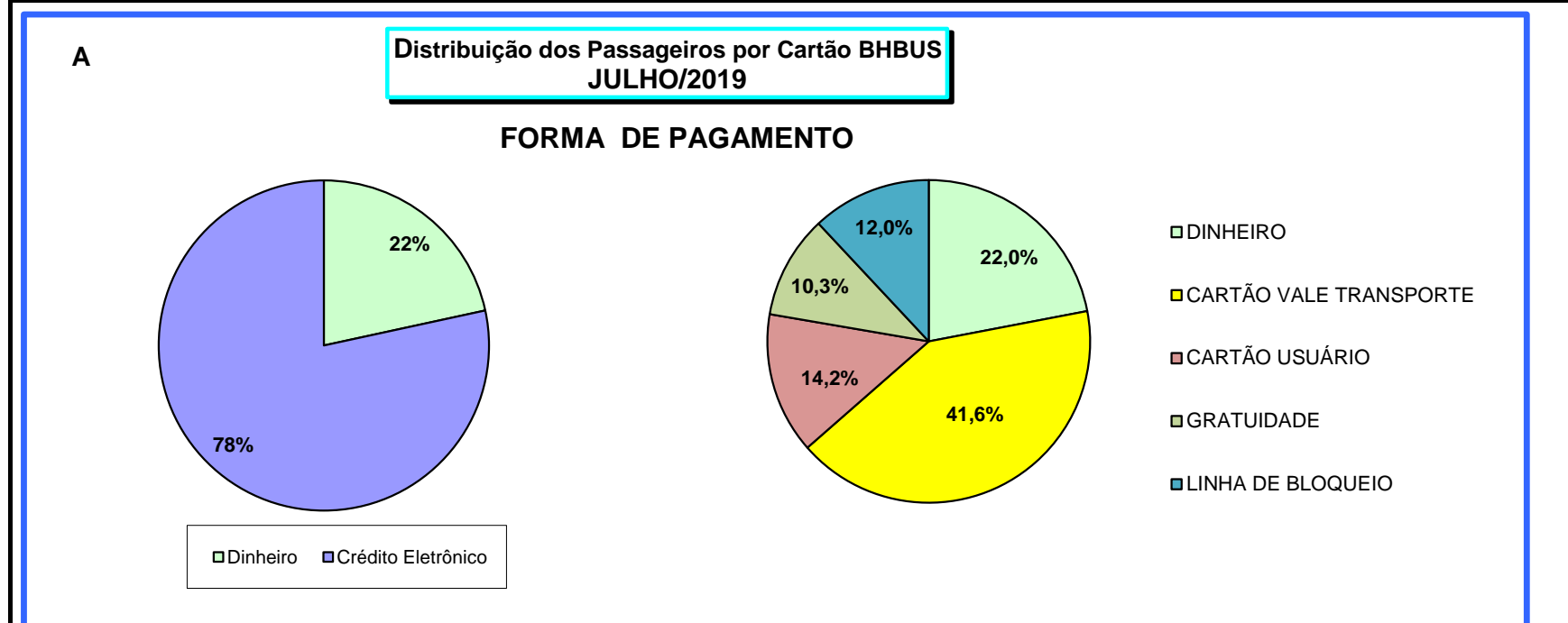


B Distribuição Percentual - Modalidade de Pagamento das Passagens



**SISTEMA DE TRANSPORTE POR ÔNIBUS CONVENCIONAL E BRT DE BH
DISTRIBUIÇÃO MENSAL DOS PASSAGEIROS POR TIPO DE CRÉDITO ELETRÔNICO**

Mês	VEL	UEL	VTI	USI	UMI	UOM	VOM	VMI	UPE	UPI	GRA	BLQ	TOTAL
ago/2018	10.887.728	4.700.294	1.905.573	698.625	88.740	148.390	305.059	177.522	185.332	14.090	3.113.870	3.844.313	26.069.536
set/2018	9.818.177	4.327.823	1.685.068	632.336	82.552	138.035	273.730	157.615	166.870	12.981	2.862.844	3.555.182	23.713.213
out/2018	10.758.964	4.588.593	1.860.743	676.605	89.652	148.176	300.210	175.140	163.405	12.958	3.085.297	3.819.751	25.679.494
nov/2018	10.002.235	4.040.659	1.711.155	594.392	77.388	128.565	276.343	159.203	158.627	12.660	2.847.862	3.536.390	23.545.479
dez/2018	9.445.004	3.409.912	1.585.639	499.077	61.755	104.800	228.853	129.696	87.282	7.324	2.738.559	3.439.439	21.737.340
jan/2019	9.561.395	3.220.270	1.684.099	499.242	64.141	107.913	258.388	147.163	22.281	2.135	2.802.360	3.352.291	21.721.678
fev/2019	9.598.149	3.544.204	1.661.702	518.518	71.113	118.524	260.757	150.937	49.585	3.817	2.736.250	3.347.886	22.061.442
mar/2019	9.730.644	3.648.525	1.626.080	505.166	73.288	123.284	274.656	157.395	67.066	5.101	2.836.887	3.480.815	22.528.907
abr/2019	10.074.123	3.823.824	1.728.403	548.356	79.006	127.291	275.903	163.060	128.940	9.586	2.988.051	3.538.359	23.484.902
mai/2019	10.629.546	3.915.007	1.822.146	560.754	73.405	123.767	288.791	167.594	185.935	13.252	3.141.917	3.727.537	24.649.651
jun/2019	9.525.771	3.420.645	1.591.029	473.703	59.096	100.855	238.274	135.595	170.174	11.967	2.851.405	3.337.430	21.915.944
jul/2019	10.239.391	3.442.524	1.724.929	484.034	61.614	104.549	265.013	151.039	114.540	8.216	3.079.086	3.564.330	23.239.265
TOTAL	120.271.127	46.082.280	20.586.566	6.690.808	881.750	1.474.149	3.245.977	1.871.959	1.500.037	114.087	35.084.388	42.543.723	280.346.851



VEL - Vale Eletrônico (Tarifa Integral paga com vale transporte eletrônico)

UEL - Usuário Eletrônico (Tarifa Integral paga com crédito eletrônico de passagem)

VTI - Vale Eletrônico Integração (Tarifa de Integração paga com vale transporte eletrônico)

USI - Usuário Eletrônico Integração (Tarifa de Integr. paga com créd. Eletrônico de passagem)

UMI - Usuário SBE Integração Metrô

VMI - VT SBE Integração Metrô

UOM - Usuário Ônibus Metrô

VOM - Vale Eletrônico Ônibus Metrô

UPE - Usuário Passe Estudantil

UPI - Usuário Passe Estudantil Integrado

GRA - Gratuidade

BLQ - Linhas de Bloqueio das Estações

DADOS DO SISTEMA DE BILHETAGEM ELETRÔNICA

MÊS jul-19

VALE TRANSPORTE (VT)	PESSOA FISICA				PESSOA JURIDICA			
	TITULAR	%	CARTÕES	%	TITULAR	%	CARTÕES	%
CITCCB - Compra de crédito eletrônico carga a bordo	0	0,00%	0	0,00%	1	0,00%	20.683	2,56%
PORTAL / WEB - Compra de crédito eletrônico carga a bordo via Web	506	5,05%	1.813	12,19%	27.696	48,00%	712.917	88,39%
U.R.A- Unidade de Resposta Audível - Compra de crédito eletrônico telefone	86	0,86%	378	2,54%	4.528	10,55%	23.020	2,85%
POSTO DE VENDA - Pontos de venda de crédito eletrônico	9.434	94,10%	12.679	85,27%	10.702	24,93%	49.934	6,19%
TOTAL	10.026	100,00%	14.870	100,00%	42.927	100,00%	806.554	100,00%
USUÁRIO								
PORTADOR - Cartões ao portador	1	-	2.009.881	96,38%				
IDENTIFICADO - Cartões identificados	75.455	-	75.455	3,62%				
TOTAL	75.456	-	2.085.336	100,00%				
PASSE ESTUDANTIL								
POSTO DE VENDA	1	-	43.291	100,00%				
TOTAL	1	-	43.291	100,00%				
TOTAL TITULARES					128.410			
TOTAL CARTÕES VT			821.424				28%	
TOTAL CARTÕES USUÁRIO			2.085.336				71%	
TOTAL CARTÕES PASSE ESTUDANTIL			43.291				1%	
TOTAL CARTÕES			2.950.051				100%	

TIPO DE BENEFICIO	CARTÕES BENEFICIO				UTILIZAÇÕES DE BENEFICIO EM 13/03/2019	
	TITULAR	%	CARTÕES	%	TOTAL	%
CARTEIRO	2	0,1%	1.187	0,4%	1.041	0,09%
DEFICIENTES	617	45,2%	25.261	8,2%	19.732	1,65%
DESEMB. TRAS/DIANT C/ ACOMPANHANTE	553	40,5%	4.982	1,6%	1.401	0,12%
DESEMB. TRAS/DIANT S/ ACOMPANHANTE	183	13,4%	4.031	1,3%	991	0,08%
JUSTIÇA DO TRABALHO (Oficial TRT)	2	0,1%	123	0,0%	5	0,00%
JUSTIÇA FEDERAL (Oficial Justiça Federal)	2	0,1%	140	0,0%	14	0,00%
AUDITOR FISCAL DO TRABALHO (Agentes inspeção I)	3	0,2%	168	0,1%	27	0,00%
IDOSO	2	0,1%	271.844	88,2%	105.722	8,82%
OUTRAS GRATUIDADES (*)	1	0,1%	319	0,1%	10.554	0,88%
TOTAL	1.365	100,0%	308.055	100,0%	139.487	11,63%

(*): Operador de estação; Rodoviário municipal, Rodoviário metropolitano; Voluntário evento esportivo;

CARTÕES OPERACIONAIS				
TIPO DE OPERADOR	TITULAR	%	CARTÕES	%
AGENTE DE BORDO	40 (*)	97,9%	251	1,6%
ACESSO TÉCNICO E OPERACIONAL	1	2,4%	65	0,4%
MOTORISTA	40	97,6%	3.764	23,7%
ADMINISTRATIVO	40	97,6%	11.654	73,5%
AUXILIAR DE OPERAÇÕES	40	97,6%	118	0,7%
FISCAL DA BHTRANS	1	2,4%	0	0,0%
TOTAL	41	100,0%	15.852	100,0%

(*) Equivale às 40 empresas operadoras

TOTAL DE CARTÕES ATIVOS	3.273.958
--------------------------------	------------------

UTILIZAÇÃO DE CARTÕES EM 10/07/2019 (2ª QUARTA-FEIRA DO MÊS)			
TIPO DE UTILIZAÇÃO	TOTAL	%	
UTILIZAÇÃO DE CARTÕES VT	564.561	47,09%	
UTILIZAÇÃO DE CARTÕES USUÁRIO	235.229	19,62%	
UTILIZAÇÃO DE CARTÕES GRATUIDADE	139.487	11,63%	
TOTAL UTILIZAÇÃO CRÉDITOS ELETRÔNICOS	939.277		
% UTILIZAÇÃO CRÉDITOS ELETRÔNICOS	78,35%		

PASSAGEIROS QUE UTILIZARAM MEIA TARIFA EM 10/07/2019 (2ª quarta-feira do mês)		
PASSAGEIROS QUE UTILIZARAM MEIA TARIFA COM CARTÃO VT	83.748	6,99%
PASSAGEIROS QUE UTILIZARAM MEIA TARIFA COM CARTÃO USUÁRIO	27.050	2,26%
TOTAL PASSAGEIROS QUE UTILIZARAM MEIA TARIFA	110.798	

PASSAGEIROS QUE UTILIZARAM MEIA TARIFA EM 13/07/2019 (2º sábado do mês)		
PASSAGEIROS QUE UTILIZARAM MEIA TARIFA COM CARTÃO VT	35.876	6,06%
PASSAGEIROS QUE UTILIZARAM MEIA TARIFA COM CARTÃO USUÁRIO	9.551	1,61%
TOTAL PASSAGEIROS QUE UTILIZARAM MEIA TARIFA SÁBADO	45.427	

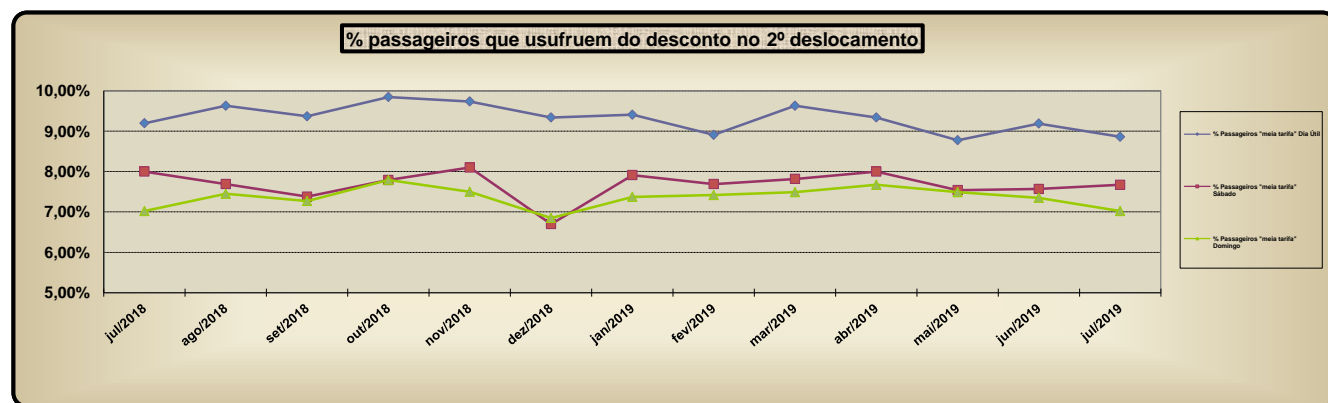
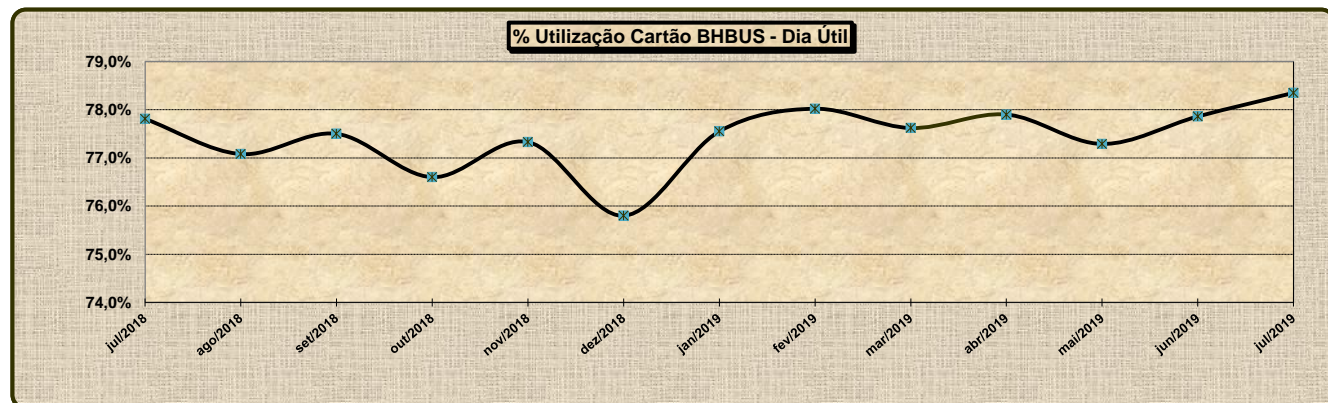
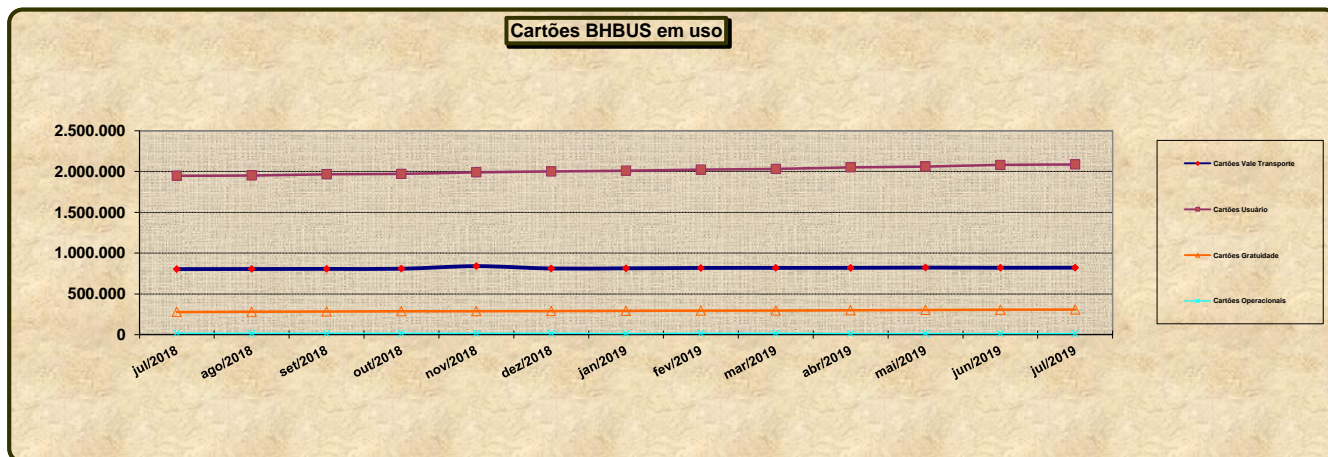
PASSAGEIROS QUE UTILIZARAM MEIA TARIFA EM 10/07/2019 (2º domingo do mês)		
PASSAGEIROS QUE UTILIZARAM MEIA TARIFA COM CARTÃO VT	17.761	5,62%
PASSAGEIROS QUE UTILIZARAM MEIA TARIFA COM CARTÃO USUÁRIO	4.440	1,40%
TOTAL PASSAGEIROS QUE UTILIZARAM MEIA TARIFA DOMINGO	22.201	

Nº total de credenciais de gratuidade vigentes no transporte público de BH por utilização por pessoas com deficiência e doença renal crônica	22.124
---	---------------

Fonte: Banco de Dados do Sistema de Bilhetagem Eletrônica / Transfácil

DADOS DO SISTEMA DE BILHETAGEM ELETRÔNICA - CARTÕES ATIVOS
QUANTITATIVO MENSAL POR TIPO DE CARTÃO

ÍTEM		jul/2018	ago/2018	set/2018	out/2018	nov/2018	dez/2018	jan/2019	fev/2019	mar/2019	abr/2019	mai/2019	jun/2019	jul/2019
Em uso	Cartões Vale Transporte	804.296	805.081	806.773	808.573	840.078	811.548	813.940	818.268	819.032	819.416	822.606	820.424	821.424
	Cartões Usuário	1.947.594	1.950.315	1.965.576	1.970.531	1.989.141	1.999.975	2.008.774	2.022.825	2.030.980	2.050.253	2.059.912	2.080.549	2.085.336
	Cartões Gratuidade	277.445	281.785	284.473	287.366	288.141	290.028	292.734	295.308	296.109	299.644	303.112	306.467	308.055
	Cartões Operacionais	18.598	18.290	17.917	17.261	17.117	16.557	16.385	16.534	16.480	16.327	16.090	15.941	15.852
% Utilização do cartão BHBUS*		77,81%	77,08%	77,50%	76,60%	77,33%	75,80%	77,55%	78,02%	77,62%	77,90%	77,29%	77,86%	78,35%
% Passageiros "meia tarifa"	Dia Útil	9,83%	9,40%	9,60%	9,47%	9,33%	9,28%	9,41%	9,75%	9,41%	9,47%	9,24%	9,09%	9,25%
	Sábado	8,00%	7,69%	7,38%	7,79%	8,10%	6,70%	7,91%	7,69%	7,82%	8,00%	7,54%	7,57%	7,67%
	Domingo	7,02%	7,45%	7,27%	7,79%	7,50%	6,85%	7,37%	7,42%	7,49%	7,67%	7,49%	7,35%	7,02%



**SISTEMA DE TRANSPORTE POR ÔNIBUS CONVENCIONAL E BRT DE BH
CARACTERÍSTICAS DOS PADRÕES DE VEÍCULOS**

TIPO		PADRÃO	CARACTERÍSTICAS
LEVE		10 E 20	Peso bruto total até 10 t, potência igual ou superior a 115 cv , uma ou duas portas.
MÉDIO		27	Peso bruto até 15 t, potência igual ou superior a 170 cv, motor dianteiro , duas ou três portas e caixa manual.
		81	Ônibus médio, peso bruto total de 13 à 14,9 t, potência de 150 a 199 cv. com carroceria adaptada para portadores de deficiência física.
PESADO	CONVENCIONAL	38	Peso bruto até 20 t, potência igual ou superior a 200 cv , motor dianteiro, duas ou três portas e caixa manual.
		39	Peso bruto até 23 t, potência igual ou superior a 210 cv , motor central ou traseiro, três portas e caixa manual.
		83	Peso bruto até 23 t, potência igual ou superior a 210 cv , motor dianteiro eletrônico, duas ou três portas e caixa manual.
	PADRON	85	Peso bruto até 17 t, potência igual ou superior a 238 cv , motor dianteiro eletrônico, caixa automática, portas LD e LE .
ARTICULADO		70 E 84	Peso bruto total até 28 t, potência igual ou superior a 354 cv, três eixos, conjunto chassi/carroceria com articulação, motor eletrônico traseiro, caixa automática, portas LD e LE .

SISTEMA DE TRANSPORTE POR ÔNIBUS CONVENCIONAL E BRT DE BH FROTA TOTAL POR CONSÓRCIO

MÊS jul-19

CONSÓRCIO	TOTAL	%
PAMPULHA	811	28%
BHLESTE	737	26%
DEZ	760	26%
D. PEDRO II	565	20%
TOTAL DO SISTEMA	2.873	100%

FROTA ACESSÍVEL POR CONSÓRCIO

CONSÓRCIO	Frota com Elevador	Frota do BRT MOVE	Frota Acessível	% da Frota da Empresa	Frota Total
801 - PAMPULHA	667	144	811	100%	811
802 - BH LESTE	614	123	737	100%	737
803 - CONSÓRCIO DEZ	684	76	760	100%	760
804 - DOM PEDRO II	480	85	565	100%	565
TOTAL	2.445	428	2.873	100%	2.873

EVOLUÇÃO DA FROTA ACESSÍVEL NOS ÚLTIMOS 12 MESES

MÊS/ANO	CONSÓRCIO					
	PAMPULHA	BH LESTE	CONSÓRCIO DEZ	DOM PEDRO II	TOTAL	% DA FROTA
ago/18	736	809	748	550	2.843	99,4%
set/18	736	809	748	550	2.843	99,6%
out/18	738	808	751	549	2.846	99,6%
nov/18	738	808	750	549	2.845	99,6%
dez/18	738	808	750	549	2.845	99,6%
jan/19	737	822	765	561	2.885	99,7%
fev/19	736	813	755	550	2.854	99,7%
mar/19	735	824	746	553	2.858	99,8%
abr/19	746	822	756	550	2.874	100,0%
mai/19	726	817	750	565	2.858	100,0%
jun/19	725	822	752	565	2.864	100,0%
jul/19	811	737	760	565	2.873	100,0%

FROTA DE VEÍCULOS COM AR CONDICIONADO

CONSÓRCIO	Frota do BRT MOVE	Frota Convencional	Frota Executivo	Frota Total Com AR	% da Frota da Empresa
801 - PAMPULHA	144	149	1	294	36%
802 - BH LESTE	123	135	3	261	35%
803 - CONSÓRCIO DEZ	76	154	4	234	31%
804 - DOM PEDRO II	85	155		240	42%
TOTAL	428	593	8	1.029	36%

**SISTEMA DE TRANSPORTE POR ÔNIBUS CONVENCIONAL E BRT DE BH
FROTA POR FABRICANTE - ÚLTIMOS 12 MESES**

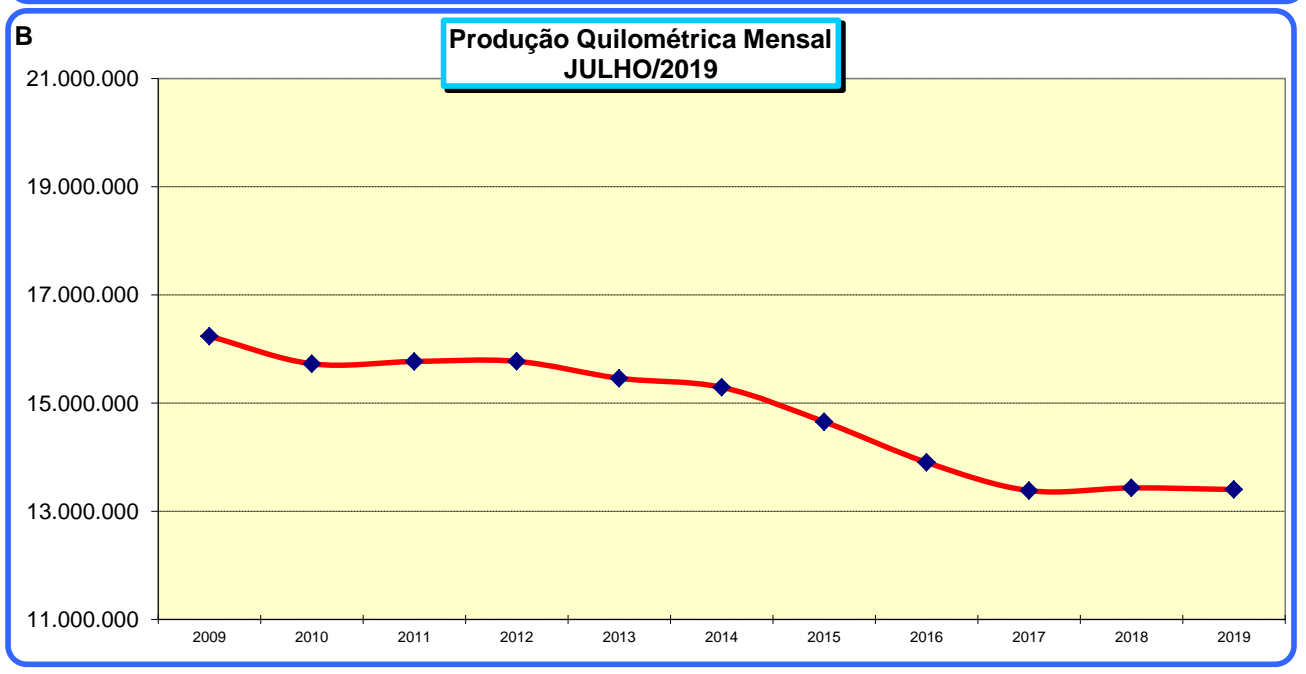
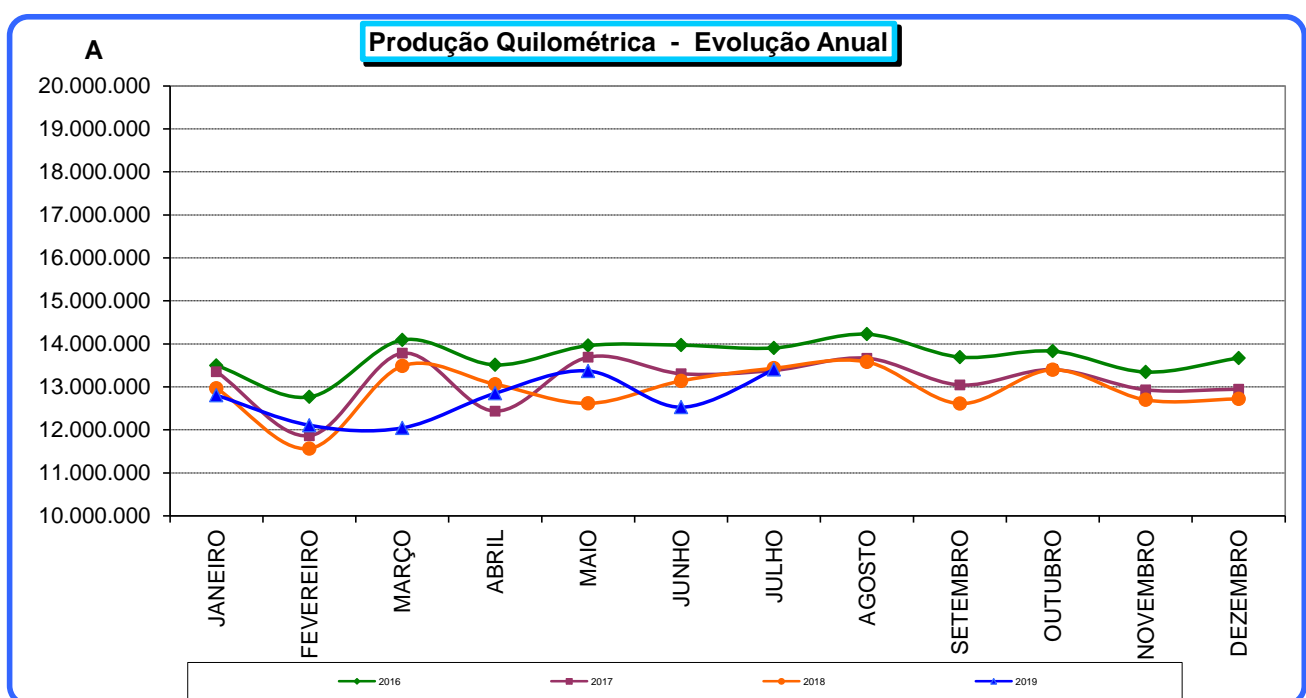
Mês / Ano	FABRICANTE					
	Mercedes	Volvo	Scânia	VW	Outros	Total
ago/2018	2.620	141	38	56	4	2.859
set/2018	2.616	141	38	55	4	2.854
out/2018	2.619	141	38	54	4	2.856
nov/2018	2.618	141	38	54	4	2.855
dez/2018	2.618	141	38	54	4	2.855
jan/2019	2.658	141	38	54	4	2.895
fev/2019	2.627	141	38	54	4	2.864
mar/2019	2.616	152	39	53	4	2.864
abr/2019	2.626	152	39	53	4	2.874
mai/2019	2.610	152	39	53	4	2.858
jun/2019	2.609	152	39	60	4	2.864
jul/2019	2.612	152	39	66	4	2.873

FROTA POR PADRÃO - ÚLTIMOS 12 MESES

Mês / Ano	PADRÃO									TOTAL
	LEVE		MÉDIO	PESADO				ARTICULADO		
	10	20	27	38	39	83	85	70	84	
ago/2018	23	9	2	46	2	2.349	236	38	154	2.859
set/2018	23	9	2	46	2	2.344	236	38	154	2.854
out/2018	23	9	2	50	2	2.342	236	38	154	2.856
nov/2018	23	9	2	51	2	2.340	236	38	154	2.855
dez/2018	23	9	2	51	2	2.340	236	38	154	2.855
jan/2019	23	9	2	51	2	2.380	236	38	154	2.895
fev/2019	23	9	2	51	2	2.349	236	38	154	2.864
mar/2019	23	9	2	51	2	2.349	236	39	153	2.864
abr/2019	23	9	2	51	2	2.359	236	39	153	2.874
mai/2019	23	9	2	49	2	2.345	236	39	153	2.858
jun/2019	23	9	2	49	2	2.351	236	39	153	2.864
jul/2019	23	9	2	48	2	2.361	236	39	153	2.873

**SISTEMA DE TRANSPORTE POR ÔNIBUS CONVENCIONAL E BRT DE BH
HISTÓRICO DA PRODUÇÃO QUILOMÉTRICA MENSAL**

MÊS/ANO	2009	2010	2011	2012	2013	2014	2015	2016	2017	2018	2019
JANEIRO	18.709.958	15.223.497	14.803.559	15.346.984	15.078.473	14.873.465	14.224.063	13.497.545	13.352.426	12.965.440	12.805.472
FEVEREIRO	16.811.386	13.123.156	14.214.599	14.641.913	13.843.479	13.477.885	12.839.692	12.765.355	11.863.118	11.565.779	12.107.267
MARÇO	19.627.681	15.913.450	15.407.775	15.730.594	15.484.664	14.757.032	14.764.041	14.090.892	13.782.381	13.485.335	12.045.603
ABRIL	15.547.875	14.970.082	15.082.330	14.978.597	15.602.656	14.634.498	13.812.067	13.511.344	12.435.050	13.060.800	12.850.939
MAIO	15.765.137	15.557.393	16.191.183	16.049.783	15.270.274	15.187.564	14.275.947	13.958.773	13.690.090	12.615.757	13.369.456
JUNHO	15.519.123	15.195.908	15.469.484	15.300.714	14.416.084	14.034.481	13.933.866	13.969.164	13.305.850	13.138.452	12.526.533
JULHO	16.237.141	15.727.583	15.769.815	15.773.254	15.460.491	15.292.749	14.656.015	13.905.614	13.383.790	13.433.564	13.403.399
AGOSTO	15.821.522	15.723.706	16.178.422	16.085.480	15.122.520	14.622.456	14.252.619	14.224.570	13.666.383	13.579.407	
SETEMBRO	15.447.605	15.133.776	15.614.252	15.073.265	14.615.768	14.549.745	13.902.044	13.692.577	13.044.089	12.611.557	
OUTUBRO	15.810.863	15.296.493	15.798.770	16.124.432	15.495.042	15.025.664	14.239.997	13.829.428	13.402.513	13.396.744	
NOVEMBRO	15.144.723	14.799.607	15.292.786	15.160.714	14.530.569	13.963.160	13.462.490	13.345.030	12.931.710	12.697.627	
DEZEMBRO	15.522.765	15.361.966	15.707.818	15.169.256	14.821.969	14.228.670	13.669.723	13.671.675	12.946.438	12.719.761	
TOTAL	195.965.777	182.026.617	185.530.793	185.434.985	179.741.989	174.647.369	168.032.564	164.461.967	157.803.838	155.270.223	89.108.669



SISTEMA DE TRANSPORTE POR ÔNIBUS CONVENCIONAL E BRT DE BH VIAGENS ESPECIFICADAS X REALIZADAS

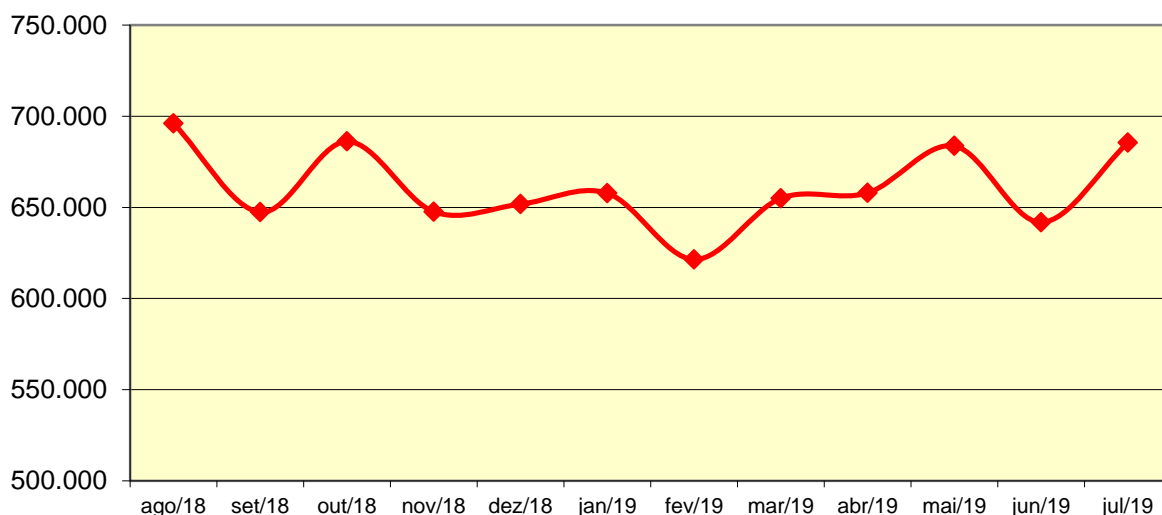
MÊS jul-19

CONSÓRCIO	Especificadas	Realizadas	% Real./Espec.
PAMPULHA	200.561	200.354	99,90%
BH LESTE	196.869	196.797	99,96%
CONSÓRCIO DEZ	180.511	180.234	99,85%
DOM PEDRO II	107.948	108.032	100,08%
TOTAL	685.889	685.417	99,93%

VIAGENS REALIZADAS NOS ÚLTIMOS 12 MESES POR CONSÓRCIO E TOTAL

MÊS/ANO	CONSÓRCIOS				
	PAMPULHA	BH LESTE	CONSÓRCIO DEZ	DOM PEDRO II	TOTAL
ago/18	203.868	198.897	183.041	110.231	696.037
set/18	189.056	185.631	169.699	102.954	647.340
out/18	201.985	195.733	180.187	108.291	686.196
nov/18	189.063	185.628	170.144	102.775	647.610
dez/18	188.663	188.104	171.362	103.630	651.759
jan/19	190.593	189.336	173.645	104.180	657.754
fev/19	182.945	177.539	163.050	97.867	621.401
mar/19	191.041	188.761	171.198	103.958	654.958
abr/19	192.503	188.722	172.746	103.951	657.922
mai/19	200.396	195.981	179.644	107.645	683.666
jun/19	186.063	185.239	168.863	101.638	641.803
jul/19	200.354	196.797	180.234	108.032	685.417

VIAGENS REALIZADAS NOS ÚLTIMOS 12 MESES



SISTEMA DE TRANSPORTE POR ÔNIBUS CONVENCIONAL E BRT DE BH
RECEITAS APURADAS POR CONSÓRCIO E TOTAL
RELATÓRIO DE ACOMPANHAMENTO FINANCEIRO - RAF

MÊS

jul-19

DADOS DO RAF	CONSÓRCIO				
	PAMPULHA	BH LESTE	DEZ	DOM PEDRO II	TOTAL
RECEITA EM DINHEIRO	5.722.261,20	7.202.573,10	7.816.222,75	5.016.677,30	25.757.734,35
RECEITA EM CRÉDITOS ELETRÔNICOS	20.097.690,76	21.457.779,02	17.372.563,78	9.968.979,08	68.897.012,64
TOTAL RECEITA OPERACIONAL BRUTA	25.819.951,96	28.660.352,12	25.188.786,53	14.985.656,38	94.654.746,99
RECURSOS E ACERTOS	6.457,00	7.177,00	6.283,50	3.745,00	23.662,50
CGO *	-	-	-	-	-
FGE	258.264,12	286.675,32	251.950,69	149.894,02	946.784,15
RECEITA OPERACIONAL LÍQUIDA	25.568.144,84	28.380.853,80	24.943.119,34	14.839.507,36	93.731.625,34

HISTÓRICO DAS RECEITAS TARIFÁRIAS APURADAS - CONTRATO DE CONCESSÃO

MÊS	RECEITA EM DINHEIRO	RECEITA EM CRÉDITOS ELETRÔNICOS	TOTAL RECEITA OPERACIONAL BRUTA	RECURSOS E ACERTOS	CGO	FGE	RECEITA OPERACIONAL LÍQUIDA
nov a dez/08	55.873.804,15	47.078.828,24	102.952.632,39	-	2.059.052,71	1.029.526,33	99.864.053,35
jan a dez/09	444.471.358,70	432.120.230,53	876.591.589,23	1.099.385,55	17.547.002,99	8.781.166,53	851.362.805,26
jan a dez/10	421.519.597,85	455.599.167,69	877.118.765,54	3.088.993,00	17.604.155,50	8.802.078,32	853.801.524,72
jan a dez/11	438.299.122,30	504.922.346,67	943.221.468,97	1.270.277,00	18.889.836,56	9.444.919,60	916.156.989,81
jan a dez/12	455.925.775,90	552.249.766,04	1.008.175.541,94	643.299,94	20.176.371,80	10.088.183,31	978.554.286,77
jan a dez/13	445.691.265,15	558.942.472,76	1.004.633.737,91	702.535,50	20.106.690,39	10.053.345,20	975.176.237,82
jan a dez/14	407.927.999,30	577.595.405,18	985.523.404,48	1.713.828,23	4.586.918,21	9.872.370,45	972.777.944,05
jan a dez/15	392.897.403,35	664.804.656,35	1.057.702.059,70	429.663,51	-	10.581.238,60	1.047.550.484,61
jan a dez/16	389.024.372,45	734.808.018,05	1.123.832.390,50	92.012,00	-	11.239.244,34	1.112.685.158,16
jan a dez/17	347.957.770,70	757.704.796,22	1.105.662.566,92	81.189,00	-	11.057.437,99	1.094.686.317,93
jan a dez/18	312.090.826,25	775.267.044,05	1.087.357.870,30	50.502,50	-	10.874.092,56	1.076.534.280,24
jan/19	25.301.278,60	59.494.424,42	84.795.703,02	1.691,49	-	847.974,00	83.949.420,51
fev/19	25.960.407,85	64.170.534,88	90.130.942,73	12.912,50	-	901.438,52	89.242.416,71
mar/19	26.265.156,40	66.645.913,20	92.911.069,60	7.403,50	-	929.184,77	91.989.288,33
abr/19	26.936.823,60	69.836.798,36	96.773.621,96	5.601,50	-	967.792,29	95.811.431,17
mai/19	27.859.441,40	73.321.759,38	101.181.200,78	46.656,50	-	1.012.278,64	100.215.578,64
jun/19	24.646.704,10	64.969.107,48	89.615.811,58	6.978,50	-	896.227,87	88.726.562,21
jul/19	25.757.734,35	68.897.012,64	94.654.746,99	23.662,50	-	946.784,15	93.731.625,34
Total de nov/08 a jul/19	4.294.406.842,40	6.528.428.282,14	10.822.835.124,54	9.276.592,72	100.970.028,16	108.325.283,47	10.622.816.405,63

**SISTEMA DE TRANSPORTE POR ÔNIBUS CONVENCIONAL E BRT DE BH
TARIFA MÉDIA DO SISTEMA**

MÊS jul-19

CONSÓRCIOS				TOTAL DO SISTEMA
PAMPULHA	BHLESTE	DEZ	D. PEDRO II	
2,9283	3,2898	3,2249	3,4836	3,1933

HISTÓRICO DAS TARIFAS MÉDIAS POR CONSÓRCIO/SISTEMA

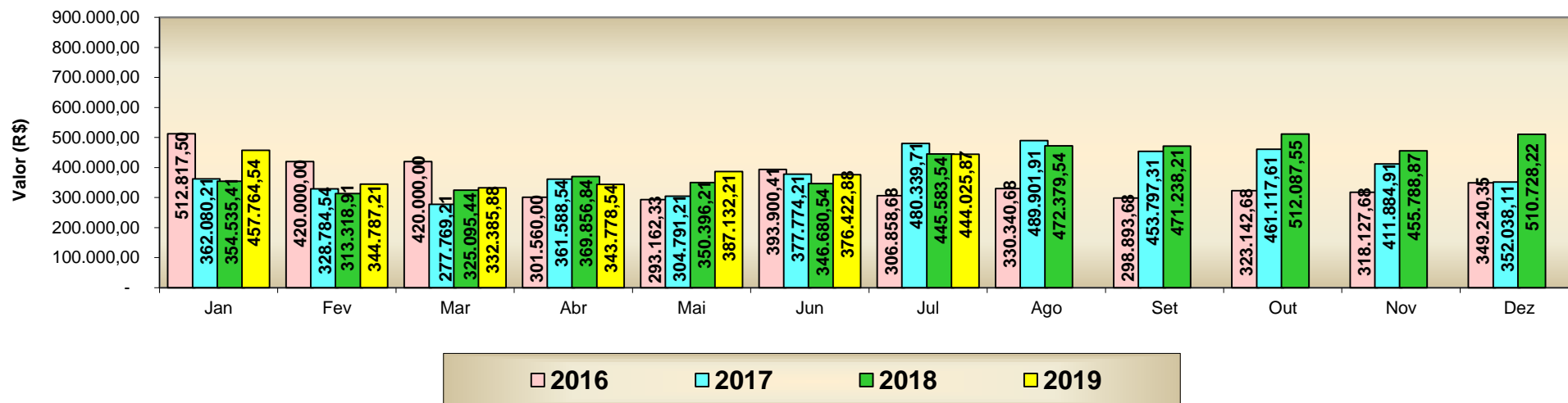
MÊS/ANO	CONSÓRCIOS				TOTAL DO SISTEMA
	PAMPULHA	BHLESTE	DEZ	D. PEDRO II	
jul/18	2,6176	3,0309	2,9292	3,1768	2,9029
ago/18	2,6486	3,0415	2,9404	3,1872	2,9191
set/18	2,6508	3,0367	2,9361	3,1809	2,9159
out/18	2,6474	3,0353	2,9335	3,1784	2,9133
nov/18	2,6465	3,0343	2,9350	3,1805	2,9138
dez/18	2,6171	3,0456	2,9385	3,1950	2,9135
jan/19	2,7218	3,1575	3,0507	3,3127	3,0228
fev/19	2,8524	3,2974	3,1892	3,4542	3,1593
mar/19	2,9079	3,3275	3,2122	3,4932	3,1950
abr/19	2,9169	3,3359	3,2304	3,4932	3,2048
mai/19	2,9135	3,3309	3,2338	3,4953	3,2040
jun/19	2,9199	3,2998	3,2295	3,4902	3,1955
jul/19	2,9283	3,2898	3,2249	3,4836	3,1933

SISTEMA DE TRANSPORTE POR ÔNIBUS CONVENCIONAL E BRT DE BH

HISTÓRICO DA COMERCIALIZAÇÃO DA MÍDIA ÔNIBUS

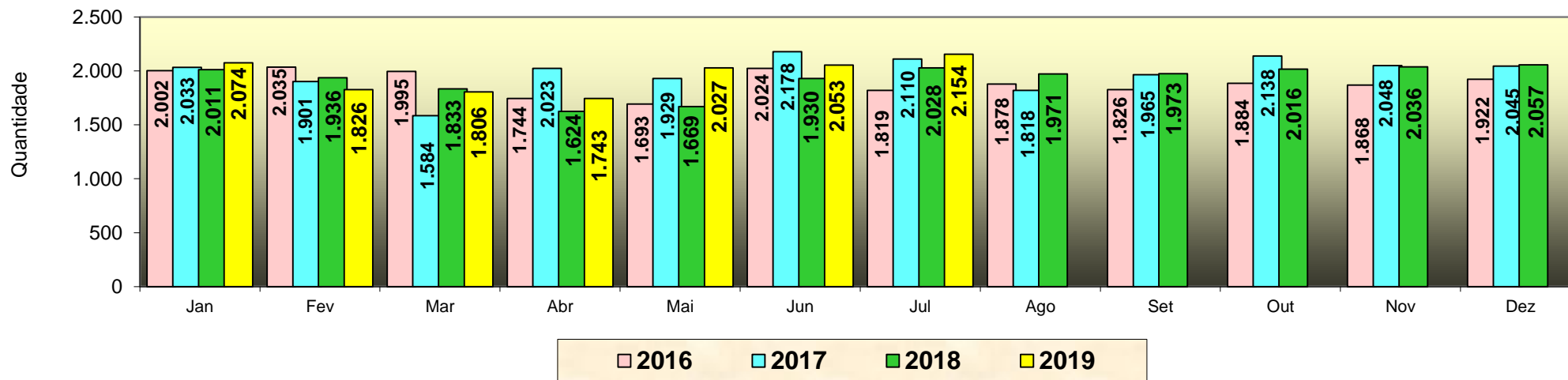
A

RECEITA



B

VEÍCULOS COM MÍDIA COMERCIALIZADA



Obs: Neste mês foram comercializados 2.154 unidades de mídia, com 1.094 veículos tipo TT/JT , 1.000 veículos com mídia tipo TVBUS e 60 veículos com mídia tipo "Handle Bus". Sendo 399 veículos com mídia institucional.