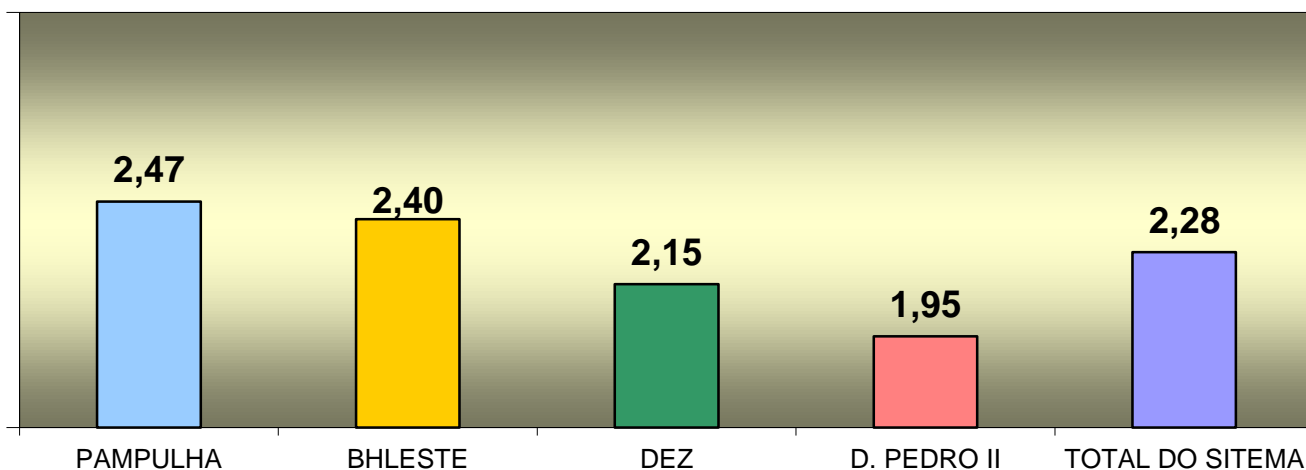


## SUMÁRIO

<b>INFORMAÇÕES GERAIS DO MÊS</b>	<b>02</b>
<b>PASSAGEIROS REGISTRADOS</b>	<b>03</b>
<b>HISTÓRICO MENSAL/ANUAL DE PASSAGEIROS REGISTRADOS</b>	<b>04</b>
<b>PASSAGEIROS REGISTRADOS POR TIPO DE DIA</b>	<b>05</b>
<b>MOVIMENTO DIÁRIO DE PASSAGEIROS REGISTRADOS</b>	<b>06</b>
<b>PASSAGEIROS DO MOVE - AV. CRISTIANO MACHADO</b>	<b>07</b>
<b>PASSAGEIROS DO MOVE - AV. ANTÔNIO CARLOS</b>	<b>08</b>
<b>PASSAGEIROS REGISTRADOS POR LINHA</b>	<b>09</b>
<b>PASSAGEIROS EQUIVALENTE POR MÊS/TARIFA/TIPO DE DIA</b>	<b>16</b>
<b>PASSAGEIRO REGISTRADO E EQUIVALENTE NO MÊS</b>	<b>17</b>
<b>DISTRIBUIÇÃO DOS PASSAGEIROS POR MEIO DE PAGAMENTO</b>	<b>18</b>
<b>DISTRIBUIÇÃO MENSAL DOS PASSAGEIORS POR CRÉDITO ELETRÔNICO</b>	<b>19</b>
<b>DADOS DO SISTEMA DE BILHETAGEM ELETRÔNICA</b>	<b>20</b>
<b>QUANTITATIVO MENSAL POR TIPO DE CARTÃO</b>	<b>21</b>
<b>CARACTERÍSTICAS DOS PADRÕES DE VEÍCULOS</b>	<b>22</b>
<b>FROTA TOTAL POR CONSÓRCIO</b>	<b>23</b>
<b>FROTA POR FABRICANTE</b>	<b>24</b>
<b>HISTÓRICO DA PRODUÇÃO QUILOMÉTRICA MENSAL</b>	<b>25</b>
<b>VIAGENS ESPECIFICADAS X REALIZADAS</b>	<b>26</b>
<b>RELATÓRIO DE ACOMPANHAMENTO FINANCEIRO - RAF</b>	<b>27</b>
<b>TARIFA MÉDIA DO SISTEMA</b>	<b>28</b>
<b>HISTÓRICO DA COMERCIALIZAÇÃO DA MÍDIA ÔNIBUS</b>	<b>29</b>

<b>SISTEMA DE TRANSPORTE POR ÔNIBUS CONVENCIONAL E BRT DE BH</b>					
<b>INFORMAÇÕES GERAIS</b>				<b>MÊS</b>	<b>ago-19</b>
<b>ITENS</b>	<b>CONSÓRCIOS</b>				<b>TOTAL DO SISTEMA</b>
	<b>PAMPULHA</b>	<b>BHLESTE</b>	<b>DEZ</b>	<b>D. PEDRO II</b>	
<b>R T S</b>	<b>VENDA NOVA/ PAMPULHA</b>	<b>NORTE/ NORDESTE/ LESTE</b>	<b>BARREIRO/ OESTE</b>	<b>NOROESTE</b>	
<b>Empresas Operadoras</b>	11	9	10	9	<b>39</b>
<b>Passageiros Registrados -</b> passageiros pagantes e gratuitos que passam pela roleta	9.036.175	8.809.313	7.942.307	4.383.539	<b>30.171.334</b>
<b>Gratuidades Registradas -</b> passageiros gratuitos que utilizam esse benefício passando pela roleta	774.861	1.034.922	747.115	548.831	<b>3.105.729</b>
<b>Passageiros Equivalentes -</b> quantitativo de passageiros pagantes proporcional ao valor da tarifa cheia	7.698.910	7.146.190	6.717.810	3.603.931	<b>25.166.840</b>
<b>Viagens Especificadas</b>	197.814	194.808	178.815	105.917	<b>677.354</b>
<b>Viagens Realizadas</b>	197.690	194.524	178.975	105.973	<b>677.162</b>
<b>Produção Quilométrica</b>	3.656.512	3.665.772	3.689.579	2.246.061	<b>13.257.924</b>
<b>PMM - Percurso Médio Mensal</b>	4.514	4.994	4.900	3.920	<b>4.619</b>
<b>IPK - Média do Sistema</b>	2,47	2,40	2,15	1,95	<b>2,28</b>
<b>Frota</b>	810	734	753	573	<b>2.870</b>
<b>Idade Média da Frota</b>	5 a e 8 meses	5 a e 11 meses	5 a e 3 meses	4 a e 7 meses	<b>5 a e 5 meses</b>
<b>Linhas transporte coletivo</b>	80	86	78	52	<b>296</b>
<b>Linhas do MOVE - linhas das</b> estações de transferência	24	13	0	0	<b>37</b>
<b>Linhas de Bloqueio - linhas de</b> roleta das estações	6	3	4	-	<b>13</b>
<b>Total de Linhas por Consórcio</b>	110	102	82	52	<b>346</b>

**ÍNDICE DE PASSAGEIRO POR QUILOMETRO - IPK**



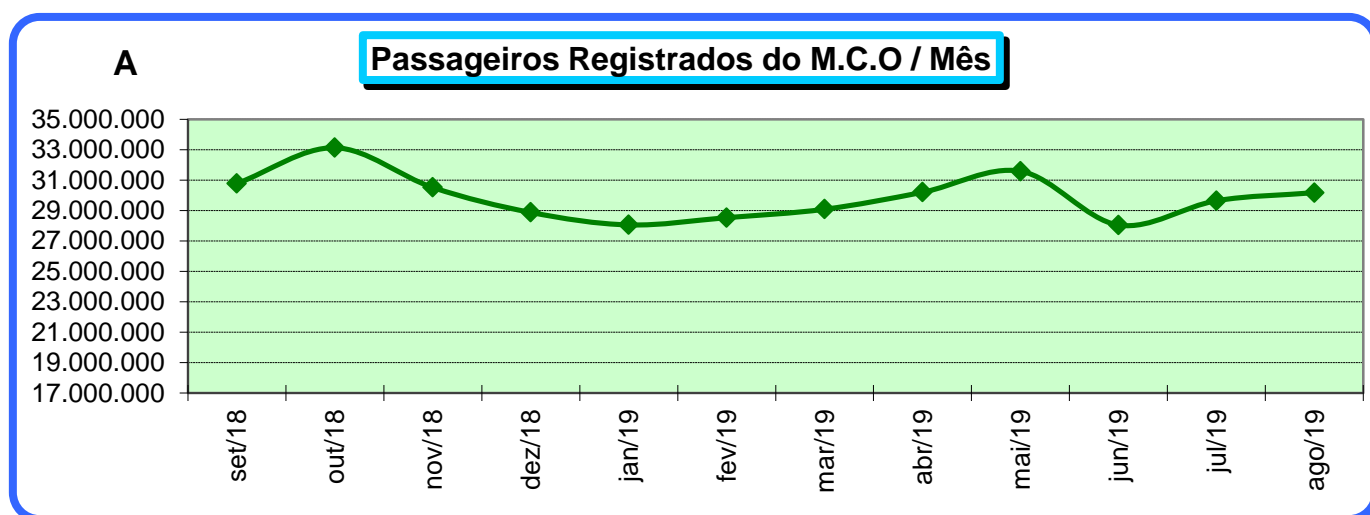
**SISTEMA DE TRANSPORTE POR ÔNIBUS CONVENCIONAL E BRT DE BH  
PASSAGEIRO MENSAL REGISTRADO POR CONSÓRCIO**

**MÊS ago-19**

CONSÓRCIOS				TOTAL DO SISTEMA
PAMPULHA	BHLESTE	DEZ	D. PEDRO II	
9.036.175	8.809.313	7.942.307	4.383.539	30.171.334
29,9%	29,2%	26,3%	14,5%	

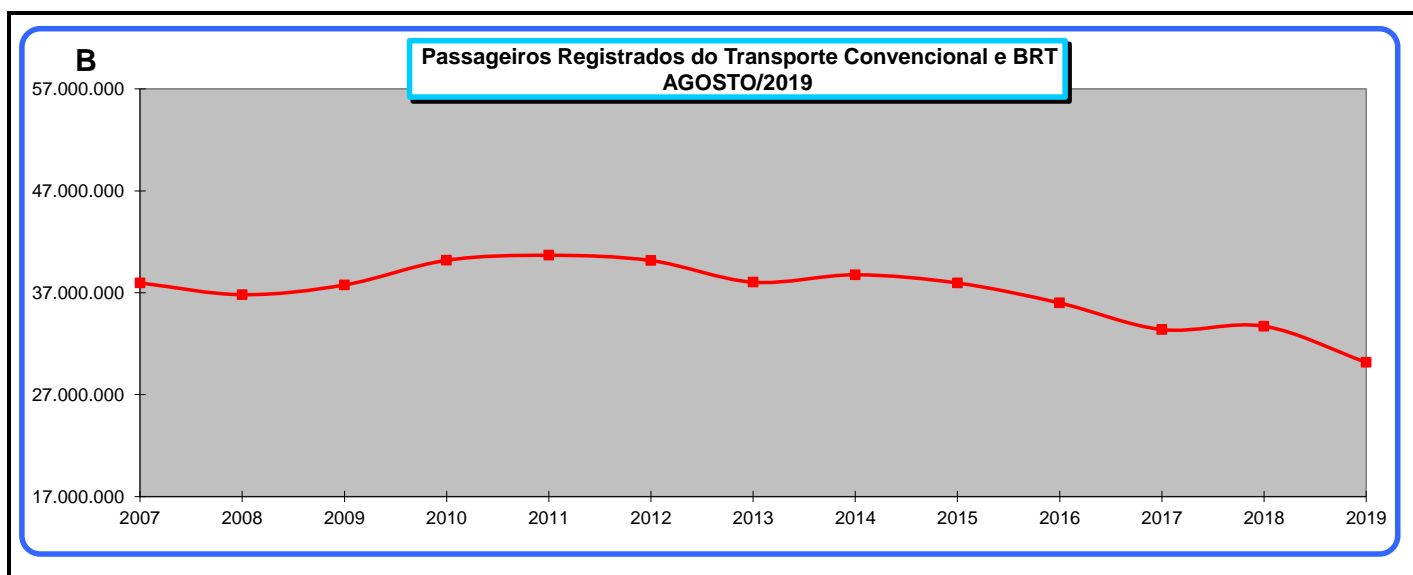
**PASSAGEIROS REGISTRADOS NOS ÚLTIMOS DOZE MESES  
POR CONSÓRCIO E TOTAL DO SISTEMA**

MÊS/ANO	CONSÓRCIOS				TOTAL DO SISTEMA
	PAMPULHA	BHLESTE	DEZ	D. PEDRO II	
set/18	9.177.027	8.859.630	8.215.020	4.518.315	30.769.992
out/18	9.896.772	9.518.754	8.838.752	4.866.896	33.121.174
nov/18	9.084.757	8.822.827	8.136.319	4.468.279	30.512.182
dez/18	8.443.845	8.505.579	7.707.986	4.214.545	28.871.955
jan/19	8.300.602	8.179.219	7.469.687	4.102.130	28.051.638
fev/19	8.478.904	8.279.524	7.593.461	4.177.060	28.528.949
mar/19	8.738.976	8.425.055	7.690.330	4.226.026	29.080.387
abr/19	9.090.059	8.728.596	7.977.436	4.400.263	30.196.354
mai/19	9.483.326	9.159.996	8.323.129	4.613.399	31.579.850
jun/19	8.368.900	8.205.570	7.397.239	4.072.353	28.044.062
jul/19	8.817.353	8.711.824	7.810.742	4.301.828	29.641.747
ago/19	9.036.175	8.809.313	7.942.307	4.383.539	30.171.334



**SISTEMA DE TRANSPORTE POR ÔNIBUS CONVENCIONAL E BRT DE BH  
HISTÓRICO MENSAL/ANUAL DE PASSAGEIROS REGISTRADOS**

MÊS / ANO	2007	2008	2009	2010	2011	2012	2013	2014	2015	2016	2017	2018	2019
JANEIRO	32.020.178	32.517.262	33.409.744	33.251.262	34.106.047	34.999.402	34.280.015	34.551.177	33.746.576	30.692.468	29.746.368	28.916.422	28.051.638
FEVEREIRO	30.560.806	32.151.358	32.220.771	30.056.122	36.178.886	34.625.247	32.538.057	34.628.139	32.699.008	32.241.900	28.671.859	27.286.942	28.528.949
MARÇO	38.383.957	36.036.767	39.673.818	39.730.589	37.965.586	38.885.276	37.678.738	36.041.114	40.489.413	36.991.702	34.278.180	32.675.632	29.080.387
ABRIL	34.232.560	36.925.171	36.327.728	36.158.458	37.371.342	36.733.683	39.324.788	36.885.820	36.618.957	34.481.371	28.986.438	31.993.828	30.196.354
MAIO	38.121.796	36.186.966	37.950.669	38.762.730	40.967.268	41.198.912	38.136.369	38.779.133	37.683.761	35.597.916	34.087.897	31.905.123	31.579.850
JUNHO	35.495.439	36.674.645	37.320.764	36.903.122	38.299.677	38.300.326	34.998.525	34.224.440	36.466.091	35.845.317	32.007.900	31.973.325	28.044.062
JULHO	34.552.333	36.228.806	37.526.727	37.357.551	37.106.728	37.571.147	36.705.316	37.490.678	37.573.030	33.222.601	30.468.692	30.975.443	29.641.747
AGOSTO	37.959.409	36.808.940	37.762.630	40.183.899	40.673.444	40.156.734	38.032.796	38.758.684	37.952.583	35.996.278	33.386.651	33.714.626	30.171.334
SETEMBRO	35.132.665	38.154.788	38.139.706	38.609.376	39.196.467	37.011.411	37.159.806	40.556.698	37.281.217	34.532.686	31.373.473	30.769.992	
OUTUBRO	37.818.046	39.339.674	38.467.900	38.501.893	38.451.175	40.192.046	39.162.070	41.285.332	37.713.667	33.749.068	31.933.306	33.121.174	
NOVEMBRO	36.007.416	37.557.784	37.800.055	37.837.534	38.054.607	37.505.956	36.618.394	38.415.426	36.262.960	32.740.403	31.063.067	30.512.182	
DEZEMBRO	35.309.092	36.805.955	36.547.271	37.950.893	37.471.479	36.039.700	34.875.850	36.699.411	34.449.934	32.181.734	29.472.664	28.871.955	
<b>TOTAL</b>	<b>422.808.316</b>	<b>435.388.116</b>	<b>443.147.783</b>	<b>445.303.429</b>	<b>455.842.706</b>	<b>453.219.840</b>	<b>439.510.724</b>	<b>448.316.052</b>	<b>438.937.197</b>	<b>408.273.444</b>	<b>375.476.495</b>	<b>372.716.644</b>	<b>235.294.321</b>



**MÉDIA DE PASSAGEIROS REGISTRADOS POR VEÍCULO/MÊS/CONSÓRCIO  
HISTÓRICO DOS ÚLTIMOS 12 MESES**

MÊS/ANO	CONSÓRCIOS				MÉDIA DO SISTEMA
	PAMPULHA	BHLESTE	DEZ	D. PEDRO II	
set/18	12.469	10.818	10.968	8.215	<b>10.781</b>
out/18	13.410	11.637	11.769	8.865	<b>11.597</b>
nov/18	12.310	10.786	10.848	8.139	<b>10.687</b>
dez/18	11.442	10.398	10.277	7.677	<b>10.113</b>
jan/19	11.263	9.831	9.764	7.312	<b>9.690</b>
fev/19	11.520	10.060	10.058	7.595	<b>9.961</b>
mar/19	11.890	10.151	10.267	7.684	<b>10.154</b>
abr/19	12.185	10.619	10.552	8.000	<b>10.507</b>
mai/19	13.062	11.212	11.098	8.165	<b>11.050</b>
jun/19	11.543	9.982	9.837	7.208	<b>9.792</b>
jul/19	10.872	11.821	10.277	7.614	<b>10.317</b>
ago/19	11.156	12.002	10.548	7.650	<b>10.513</b>

**SISTEMA DE TRANSPORTE POR ÔNIBUS CONVENCIONAL E BRT DE BH**  
**MOVIMENTO DIÁRIO E MÉDIA DE PASSAGEIROS REGISTRADOS NO MÊS**

**MÊS ago-19**

MÊS/ANO	CONSORCIOS				TOTAL DO SISTEMA
	PAMPULHA	BHLESTE	DEZ	D. PEDRO II	
Dia Útil (D.U.)	7.422.870	7.114.801	6.396.988	3.591.029	24.525.688
D.U. Atípico	298.781	300.105	269.184	146.777	1.014.847
D.U. Férias	0	0	0	0	0
Sábado	856.148	918.447	814.298	420.027	3.008.920
Dom. / Feriados	458.376	475.960	461.837	225.706	1.621.879
<b>TOTAL</b>	<b>9.036.175</b>	<b>8.809.313</b>	<b>7.942.307</b>	<b>4.383.539</b>	<b>30.171.334</b>

**HISTÓRICO DE PASSAGEIROS REGISTRADOS POR TIPO DE DIA NOS ÚLTIMOS 12 MESES**

Mês	TOTAL MENSAL DE PASSAGEIROS REGISTRADOS POR TIPO DE DIA						QUANT. MÉDIA DE PASSAG. REGISTRADOS POR TIPO DE DIA						Quantidade de Dias					
	Dia Útil	D. U.	D. U. F.	Sábado	Dom.	Total	Dia Útil	D. U.	D.U. F.	Sábado	Dom.	Média	Dia	D.U.	U. F.	Sáb.	Dom.	Total
	(D.U.)	Atípico	Férias		Feriado		(D.U.)	Atípico	Férias	Sábado	Feriado	Geral	Útil	Atíp.	Fér.	Típ.	Fer.	Total
set/2018	25.418.526	0	0	3.304.679	2.046.787	30.769.992	1.337.817			660.936	341.131	1.025.666	19	0	0	5	6	30
out/2018	28.717.519	0	0	2.574.862	1.828.793	33.121.174	1.305.342			643.716	365.759	1.068.425	22	0	0	4	5	31
nov/2018	24.850.022	1.003.824	0	2.587.835	2.070.501	30.512.182	1.307.896	1.003.824		646.959	345.084	1.017.073	19	1	0	4	6	30
dez/2018	19.405.506	0	2.997.592	4.454.266	2.014.591	28.871.955	1.293.700		999.197	636.324	335.765	931.353	15	0	3	7	6	31
jan/2019	0	0	24.291.921	2.329.520	1.430.197	28.051.638			1.104.178	582.380	286.039	904.892	0	0	22	4	5	31
fev/2019	23.648.591	0	1.157.492	2.471.055	1.251.811	28.528.949	1.244.663		1.157.492	617.764	312.953	1.018.891	19	0	1	4	4	28
mar/2019	22.850.023	0	0	3.810.270	2.420.094	29.080.387	1.269.446			635.045	345.728	938.077	18	0	0	6	7	31
abr/2019	25.241.012	1.032.162	0	2.419.477	1.503.703	30.196.354	1.262.051	1.032.162		604.869	300.741	1.006.545	20	1	0	4	5	30
mai/2019	27.470.905	0	0	2.519.985	1.588.960	31.579.850	1.248.678			629.996	317.792	1.018.705	22	0	0	4	5	31
jun/2019	22.239.230	916.674	0	3.037.764	1.850.394	28.044.062	1.235.513	916.674		607.553	308.399	934.802	18	1	0	5	6	30
jul/2019	15.354.171	0	10.753.064	2.324.769	1.209.743	29.641.747	1.181.090		1.075.306	581.192	302.436	956.185	13	0	10	4	4	31
ago/2019	24.525.688	1.014.847	0	3.008.920	1.621.879	30.171.334	1.226.284	1.014.847		601.784	324.376	973.269	20	1	0	5	5	31
<b>TOTAL</b>	<b>259.721.193</b>	<b>3.967.507</b>	<b>39.200.069</b>	<b>34.843.402</b>	<b>20.837.453</b>	<b>358.569.624</b>	<b>1.264.771</b>	<b>991.877</b>	<b>1.084.043</b>	<b>620.710</b>	<b>323.850</b>	<b>982.824</b>	<b>205</b>	<b>4</b>	<b>36</b>	<b>56</b>	<b>64</b>	<b>365</b>

**SISTEMA DE TRANSPORTE POR ÔNIBUS CONVENCIONAL E BRT DE BH**  
**MOVIMENTO DIÁRIO E MÉDIA DE PASSAGEIROS REGISTRADOS NO MÊS**

**MÊS ago-19**

		Passageiro Pagante		
		Dia Útil	Sábado	Domingo/Feriado
01/ago/19	Qui	1.169.550		
02/ago/19	Sex	1.167.467		
03/ago/19	Sáb		592.188	
04/ago/19	Dom			293.372
05/ago/19	Seg	1.221.488		
06/ago/19	Ter	1.236.133		
07/ago/19	Qua	1.260.054		
08/ago/19	Qui	1.244.007		
09/ago/19	Sex	1.229.143		
10/ago/19	Sáb		637.946	
11/ago/19	Dom			305.584
12/ago/19	Seg	1.241.223		
13/ago/19	Ter	1.235.557		
14/ago/19	Qua	1.253.786		
15/ago/19	Qui			395.684
16/ago/19	Sex	1.014.847		
17/ago/19	Sáb		571.073	
18/ago/19	Dom			326.260
19/ago/19	Seg	1.231.488		
20/ago/19	Ter	1.250.664		
21/ago/19	Qua	1.243.891		
22/ago/19	Qui	1.229.868		
23/ago/19	Sex	1.199.695		
24/ago/19	Sáb		598.398	
25/ago/19	Dom			300.979
26/ago/19	Seg	1.211.549		
27/ago/19	Ter	1.229.511		
28/ago/19	Qua	1.238.423		
29/ago/19	Qui	1.216.728		
30/ago/19	Sex	1.215.463		
31/ago/19	Sáb		609.315	

1º Decêndio	Total	Média	Nº de Dias
Dia Útil	8.527.842	1.210.938	7
Sábado	1.230.134	615.067	2
Domingo/Feriado	293.372	293.372	1
<b>TOTAL</b>	<b>10.051.348</b>		10

2º Decêndio	Total	Média	Nº de Dias
Dia Útil	6.212.718	1.242.544	5
Dia Útil Atípico	1.014.847	1.014.847	1
Sábado	571.073	571.073	1
Domingo/Feriado	1.027.528	342.509	3
<b>TOTAL</b>	<b>8.826.166</b>		10

3º Decêndio	Total	Média	Nº de Dias
Dia Útil	9.785.128	1.223.141	8
Sábado	1.207.713	603.857	2
Domingo/Feriado	300.979	300.979	1
<b>TOTAL</b>	<b>11.293.820</b>		11

Mês	Total	Média	Nº de Dias
Dia Útil	24.525.688	1.226.284	20
Dia Útil Atípico	1.014.847	1.014.847	1
Sábado	3.008.920	601.784	5
Domingo/Feriado	1.621.879	324.376	5
<b>TOTAL</b>	<b>30.171.334</b>		31

**LEGENDA**

Dia Útil
Dia Útil Atípico
Sábado
Domingo/Feriado

Obs.:

- excluído o passageiro da linha 9999 - Teste vistoria
- excluído o passageiro da linha 4003 - Linha de Acesso ao Shopping Barreiro
- excluído o passageiro das linhas 4004 e 1002 - Linha de Banheiro das Estações
- excluído o passageiro da linha 2002 - Linha de Bloqueio do Restaurante Popular

PASSAGEIROS DO MOVE - AV. CRISTIANO MACHADO - ACOMPANHAMENTO MENSAL

LINHAS TRONCAIS, ESTAÇÕES DE TRANSFERÊNCIA E LINHAS DE ESTAÇÕES

LINHAS	MARÇO/2019		ABRIL/2019		MAIO/2019		JUNHO/2019		JULHO/2019		AGOSTO/2019	
	TOTAL	MÉDIA DU	TOTAL	MÉDIA DU	TOTAL	MÉDIA DU	TOTAL	MÉDIA DU	TOTAL	MÉDIA DU	TOTAL	MÉDIA DU
62	187.546	8.093	196.106	8.011	204.936	7.916	188.763	8.105	198.197	7.712	202.636	8.070
66	99.554	4.707	104.569	4.749	110.116	4.694	96.558	4.749	103.736	4.416	105.162	4.674
82	73.244	3.671	81.665	3.709	87.619	3.752	75.562	3.713	83.110	3.555	84.005	3.748
85	39.940	1.828	40.085	1.824	42.245	1.802	36.449	1.790	37.851	1.630	40.558	1.794
3001	443.415	19.088	458.584	18.763	493.274	19.292	450.511	19.452	486.308	18.924	484.388	19.326
3002	73.253	3.294	78.731	3.363	81.682	3.295	73.824	3.366	76.397	3.087	81.331	3.389
6030	12.210	678	13.777	689	14.730	670	12.454	692	15.114	678	14.030	702
8550	1.408	*	992	*	1.097	*	1.298	*	983	*	1.210	*
8551	5.478	236	6.237	256	6.701	262	6.054	265	6.730	263	6.626	267
CM02	6.910	290	7.499	304	8.068	304	7.490	315	7.756	289	8.133	318
CM03	37.839	1.486	38.706	1.488	41.304	1.513	39.264	1.571	41.014	1.490	40.555	1.494
CM04	9.847	422	10.001	419	10.686	423	9.556	421	9.880	396	9.971	411
CM05	3.749	163	3.956	168	4.208	169	3.678	163	4.148	167	4.086	169
CM06	30.497	1.345	31.546	1.330	33.124	1.326	29.433	1.318	30.355	1.263	31.520	1.299
CM07	30.019	1.327	31.139	1.322	32.478	1.311	28.864	1.299	30.458	1.244	30.864	1.275
CM08	6.901	282	7.087	284	7.569	289	7.146	300	7.387	282	7.650	302
CM09	19.985	882	20.104	802	21.663	867	19.194	856	20.394	782	20.526	847
CM10	39.402	1.793	40.993	1.785	42.950	1.750	37.816	1.752	39.350	1.660	41.413	1.759
PR01	237.938	10.870	249.522	10.789	263.001	10.861	239.606	11.128	269.424	10.973	260.084	11.020
PR02	347.781	13.586	336.179	13.461	352.453	13.432	325.681	13.587	355.838	13.461	346.990	13.492
SD01	172.234	7.961	180.707	7.832	193.177	7.977	178.381	8.273	202.686	8.205	193.550	8.192
SD02	212.679	8.308	200.667	8.158	211.819	8.191	195.567	8.312	217.243	8.283	207.736	8.225
<b>TOTAL GERAL</b>	<b>2.091.829</b>	<b>90.309</b>	<b>2.138.852</b>	<b>89.504</b>	<b>2.264.900</b>	<b>90.096</b>	<b>2.063.149</b>	<b>91.425</b>	<b>2.244.359</b>	<b>88.759</b>	<b>2.223.024</b>	<b>90.773</b>

CM - Estações de Transferência da Av. Cristiano Machado

PR E SD - Estações de Transferência da Área Central

LINHA 3000 (BLOQUEIO) E LINHAS ALIMENTADORAS ESTAÇÃO SAO GABRIEL

LINHAS	MARÇO/2019		ABRIL/2019		MAIO/2019		JUNHO/2019		JULHO/2019		AGOSTO/2019	
	TOTAL	MÉDIA DU	TOTAL	MÉDIA DU	TOTAL	MÉDIA DU	TOTAL	MÉDIA DU	TOTAL	MÉDIA DU	TOTAL	MÉDIA DU
3000	242.913	9.442	235.501	9.235	262.923	9.746	234.173	9.384	240.244	8.934	249.752	9.403
503	46.989	1.995	47.917	1.971	50.197	1.944	43.109	1.866	44.213	1.775	45.384	1.810
504	61.173	2.546	63.196	2.538	65.573	2.487	57.987	2.432	59.519	2.284	61.735	2.410
702	34.762	1.419	34.759	1.372	37.042	1.394	33.428	1.381	36.077	1.355	35.915	1.383
703	23.292	990	23.716	961	24.364	943	22.564	967	23.166	929	23.573	941
705	23.296	1.000	24.328	1.007	25.638	1.008	22.897	996	24.443	954	25.355	1.017
706	18.164	780	19.078	791	20.014	784	17.706	767	18.946	749	19.449	770
707	45.265	1.946	46.438	1.905	48.134	1.876	43.572	1.898	46.097	1.834	47.548	1.905
708	29.734	1.170	30.518	1.189	30.414	1.127	27.092	1.089	28.497	1.075	28.736	1.093
709	2.909	*	2.262	*	2.245	*	2.292	*	1.532	*	1.951	*
710	498	*	424	*	383	*	439	*	322	*	388	*
711	67.166	2.703	67.715	2.679	65.930	2.477	56.235	2.321	58.727	2.248	60.418	2.320
713	44.681	1.867	46.011	1.863	47.948	1.832	42.798	1.819	44.173	1.710	45.579	1.784
714	21.891	872	21.679	832	23.311	859	21.685	877	22.553	854	23.181	877
715	66.958	2.785	68.743	2.783	66.702	2.559	56.954	2.429	60.729	2.354	61.340	2.427
716	34.654	1.438	35.386	1.424	36.818	1.414	32.968	1.391	34.924	1.351	34.538	1.354
732	2.478	*	2.083	*	2.004	*	1.991	*	1.355	*	1.708	*
734	11.765	501	11.793	482	12.167	465	11.175	478	11.188	442	11.536	456
806	52.534	2.234	53.955	2.201	55.421	2.143	48.808	2.087	51.661	2.005	52.065	2.073
807	43.341	1.687	41.486	1.614	41.436	1.533	36.193	1.444	40.342	1.481	42.478	1.605
808	55.049	2.271	55.642	2.208	58.750	2.241	53.592	2.232	54.620	2.093	58.120	2.275
809	32.556	1.316	32.998	1.303	33.916	1.284	30.631	1.249	31.737	1.189	32.872	1.247
810	24.274	1.018	25.132	1.035	25.785	994	22.623	965	23.246	911	24.733	984
811	38.383	1.583	38.500	1.551	39.914	1.516	37.321	1.557	37.562	1.473	41.068	1.600
812	264	*	190	*	176	*	225	*	161	*	253	*
813	59.438	2.392	58.308	2.313	58.901	2.233	51.843	2.149	56.593	2.169	57.442	2.230
814	59.872	2.443	61.139	2.431	63.287	2.402	56.082	2.335	57.430	2.226	60.052	2.339
815	130.715	5.257	132.578	5.243	139.673	5.239	126.461	5.189	131.289	5.023	133.889	5.130
823	55.584	2.337	57.597	2.344	59.431	2.288	53.407	2.262	54.203	2.140	57.476	2.271
825	46.326	1.824	45.598	1.761	47.097	1.731	43.156	1.718	49.558	1.843	51.079	1.925
832	57.148	2.336	59.494	2.380	60.915	2.321	55.323	2.319	57.430	2.219	59.029	2.301
836	2.411	*	1.911	*	1.746	*	1.837	*	1.236	*	1.753	*
837	40.461	1.651	42.709	1.715	40.926	1.549	36.140	1.502	36.940	1.407	37.580	1.445
<b>Total Geral</b>	<b>1.476.944</b>	<b>59.804</b>	<b>1.488.784</b>	<b>59.130</b>	<b>1.549.181</b>	<b>58.389</b>	<b>1.382.707</b>	<b>57.103</b>	<b>1.440.713</b>	<b>55.027</b>	<b>1.487.975</b>	<b>57.375</b>

\* Linhas que não operam dia útil





**PASSAGEIROS/MÊS REGISTRADOS NO M.C.O POR LINHA  
CLASSIFICAÇÃO QUANTITATIVA**

Linha	TS	Nome da Linha	MÊS	ago-19
			Consórcio	Passageiros M.C.O
6001	BLQ	LINHA DE BLOQUEIO ESTAÇÃO PAMPULHA	801	810.704
3001	BLQ	LINHAS DE BLOQUEIO ESTAÇÃO SÃO GABRIEL	802	484.388
3503A	DI	SANTA TEREZINHA/SÃO GABRIEL	804	448.800
PR02	MOVE	ESTAÇÃO DE TRANSFERÊNCIA CARIJÓS	802	346.990
7001	BLQ	LINHA DE BLOQUEIO ESTAÇÃO VILARINHO	801	345.535
1502	DI	VISTA ALEGRE / GUARANI	803	332.530
9101	DI	ALTO VERA CRUZ/SANTA LUCIA	802	331.201
1001	BLQ	LINHAS DE BLOQUEIO ESTAÇÃO DIAMANTE	803	319.724
2001	BLQ	LINHAS DE BLOQUEIO ESTAÇÃO VENDA NOVA	801	317.440
9250	PE	CAETANO FURQUIM/NOVA CINTRA VIA SAVASSI	801	316.921
30	TO	ESTAÇÃO DIAMANTE/CENTRO	803	315.677
3050	TO	ESTAÇÃO DIAMANTE/HOSPITAIS VIA BH SHOPPING	803	295.851
5201	DI	DONA CLARA/BURITIS	801	294.479
7000	BLQ	LINHA DE ACESSO ESTAÇÃO VILARINHO	801	290.581
9205	DI	NOVA VISTA/NOVA CINTRA	803	275.463
4802A	DI	PINDORAMA/BOA VISTA	802	273.010
4110	DI	DOM CABRAL/BELVEDERE	804	268.337
1505	DI	ALTO DOS PINHEIROS/TUPI	802	263.204
PR01	MOVE	ESTAÇÃO DE TRANSFERÊNCIA TAMOIOS	802	260.084
3000	BLQ	LINHAS DE BLOQUEIO ESTAÇÃO SÃO GABRIEL	802	249.752
8207	DI	MARIA GORETTI/ESTRELA DALVA	803	249.613
2101	DI	GRAJAU/SION	803	248.492
2104	DI	NOVA GAMELEIRA/BH SHOPPING	803	245.388
8001A	DI	SANTA INES/BH SHOPPING	802	244.436
4001	BLQ	LINHAS DE BLOQUEIO ESTAÇÃO BARREIRO	803	240.410
9202	DI	POMPEIA/JARDIM AMERICA	802	236.508
4108	DI	PEDRO II/MANGABEIRAS	804	229.442
8103	DI	NOVA FLORESTA/SANTA LUCIA	802	223.191
4002	BLQ	LINHAS DE BLOQUEIO ESTAÇÃO BARREIRO	803	222.436
SD02	MOVE	ESTAÇÃO DE TRANSFERÊNCIA RIO DE JANEIRO	802	207.736
5106	DI	BANDEIRANTES / BH SHOPPING	801	205.831
1509	DI	CALIFORNIA/TUPI	802	203.970
62	TO	ESTAÇÃO VENDA NOVA/SAVASSI VIA HOSPITAIS	801	202.636
3302A	SE	NOVA PAMPULHA VIA ITAMARATI	804	202.201
9407	DI	ALTO VERA CRUZ/DOM BOSCO	804	200.262
SD01	MOVE	ESTAÇÃO DE TRANSFERÊNCIA SÃO PAULO	802	193.550
2151	PE	VISTA ALEGRE/SERRA	803	186.744
8101	DI	SANTA CRUZ/ALTO SANTA LUCIA	801	183.874
104	CI	ESTAÇÃO LAGOINHA / AVENIDA	801	177.998
1404A	DI	PALMEIRAS / ALIPIO DE MELO	803	177.770
51	TO	ESTAÇÃO PAMPULHA/CENTRO/HOSPITAIS	801	174.633
3054	SE	MILIONARIOS/CENTRO	803	173.831
3051	SE	FLAVIO MARQUES LISBOA / SAVASSI VIA N.S.CARMO	803	171.198
4111	DI	DOM CABRAL/ANCHIETA	804	169.938
330	AL	ESTAÇÃO BARREIRO / INDEPENDENCIA	803	165.931
4103	DI	APARECIDA/MANGABEIRAS	801	165.652
4113	DI	BOM JESUS/BELVEDERE	803	165.511
5250	TO	ESTAÇÃO PAMPULHA / BETANIA	801	164.676
4403A	SE	ZOOLOGICO VIA SERRANO	804	159.164
SC01B	CI	CONTORNO B	801	156.431

Linha	TS	Nome da Linha	Consórcio	Passageiros M.C.O
205	AL	METRO CALAFATE/BURITIS	803	151.557
617	AL	ESTAÇÃO PAMPULHA / PIRATININGA VIA RIO BRANCO	801	148.931
64	TO	ESTAÇÃO VENDA NOVA/ASSEMBLÉIA VIA CARLOS LUZ	801	148.024
634	AL	EST. VILARINHO/NOVA YORK VIA JD.DOS COMERCIARIOS	801	144.383
8350	TO	ESTAÇÃO SÃO GABRIEL/ESTAÇÃO BARREIRO	802	141.925
9104	DI	SAGRADA FAMILIA/LUXEMBURGO	802	141.000
3030	RA	PILAR-OLHOS D' ÁGUA / CENTRO	803	140.152
3052	TO	ESTAÇÃO DIAMANTE/BH SHOPPING-VIA HAVAI	803	140.095
3501A	DI	JARDIM ALVORADA/SÃO MARCOS	802	139.142
2103	DI	PRADO/ANCHIETA	803	138.977
3055	TO	ESTAÇÃO BARREIRO/SAVASSI VIA BHSHOPPING	803	137.881
618	AL	ESTAÇÃO PAMPULHA / JARDIM LEBLON	801	137.301
4801A	DI	JARDIM FILADELFIA/BOA VISTA A	804	137.003
4405	SE	COQUEIROS	804	136.640
9412	DI	CONJ.TAQUARIL/PADRE EUSTAQUIO	803	136.286
9208	DI	TAQUARIL/CONJUNTO SANTA MARIA	802	135.582
815	AL	ESTAÇÃO SÃO GABRIEL / CONJUNTO PAULO VI	802	133.889
4102	DI	APARECIDA/SERRA	801	133.556
5502C	SE	POUSADA SANTO ANTONIO	802	133.499
8208	DI	SANTA CRUZ / UNI-ESTORIL	803	133.379
8203	DI	RENASCENCA/BURITIS	801	126.647
SC01A	CI	CONTORNO A	801	125.715
4107	DI	ALTO CAICARA/SERRA	804	123.760
9211	DI	CAETANO FURQUIM/HAVAI	802	122.813
33	TO	ESTAÇÃO BARREIRO/CENTRO-HOSPITAIS	803	122.367
8106	DI	SANTA CRUZ/BH SHOPPING VIA BELVEDERE	802	122.160
9503	DI	TAQUARIL/JARAGUA	802	122.102
AC14	MOVE	ESTAÇÃO DE TRANSFERÊNCIA UFMG	801	121.987
5503A	SE	GOIANIA A	802	121.577
9206	DI	VERA CRUZ/BURITIS	803	118.749
6350	TO	EST.VILARINHO/EST.BARREIRO VIA ANEL RODOVIARIO	802	118.445
202	VF	ESTAÇÃO VILA OESTE	803	118.218
1404C	DI	PALMEIRAS / SÃO SALVADOR	803	117.113
607	AL	ESTAÇÃO VILARINHO/ESPLENDOR	801	117.019
4501	DI	CALIFORNIA II / SÃO PAULO	802	116.446
614	AL	ESTAÇÃO PAMPULHA / CÉU AZUL A	801	113.956
9204	DI	SANTA EFIGENIA/ESTORIL	803	113.094
4032	RA	CAICARA /SAVASSI/ PCA. DA LIBERDADE	804	112.621
9032	RA	GRANJA DE FREITAS	802	111.455
1505R	RD	CONJUNTO FELICIDADE / CENTRO	802	109.156
SC02A	CI	PRACA 7/SAVASSI VIA PCA DA LIBERDADE - SANTA CASA	801	108.586
4403D	SE	URCA-CONFISCO	804	108.307
4034	RA	NOVO DOM BOSCO / SAVASSI VIA PADRE EUSTAQUIO	804	108.080
8501	DI	MARIA GORETTI/ENGENHO NOGUEIRA VIA OURO PRETO	802	107.094
341	AL	ESTAÇÃO BARREIRO / ESTAÇÃO DIAMANTE VIA SAUDE	803	106.747
1510	DI	MADRE GERTRUDES/PROVIDENCIA	802	106.723
6000	BLQ	LINHA DE ACESSO ESTAÇÃO PAMPULHA	801	106.536
66	TO	ESTAÇÃO VILARINHO/CENTRO/HOSPITAIS VIA C.MACHADO	801	105.162
5203	DI	CASTELO/ESTRELA DO ORIENTE-VIA MANACAS	803	105.106
5104	DI	SUZANA/CRUZEIRO-VIA UNIVERSITÁRIO	801	104.287
8205	DI	MARIA GORETTI/NOVA GRANADA VIA ALTO BARROCA	803	104.125
901	AL	CIRCULAR LESTE	802	103.465
32	TO	ESTAÇÃO BARREIRO/CENTRO-TAMOIOS	803	102.760
67	TO	ESTAÇÃO VILARINHO/SANTO AGOSTINHO VIA CARLOS LUZ	801	102.250
616	AL	ESTAÇÃO PAMPULHA / CÉU AZUL C	801	102.220

Linha	TS	Nome da Linha	Consórcio	Passageiros M.C.O
3501B	DI	OURO PRETO 3A GLEBA/BAIRRO IPE VIA JD. MONTANHES	802	102.109
9106	DI	SAGRADA FAMILIA/SERRA	802	101.940
5401	DI	SÃO LUIS/DOM CABRAL	801	100.516
342	AL	ESTAÇÃO BARREIRO / SOLAR VIA ESTAÇÃO DIAMANTE	803	100.426
4205	DI	ERMELINDA/SALGADO FILHO	801	97.941
4150	PE	SHOPPING DEL REY/BH SHOPPING	803	96.883
9214	DI	CAETANO FURQUIM / HAVAI - VIA ALTO HAVAI	802	96.251
9801	DI	SAUDADE/SANTA CRUZ	802	95.037
2102	DI	GAMELEIRA / SERRA	803	94.876
608	AL	NOVA PAMPULHA/VENDA NOVA	801	92.243
3302D	SE	BRAUNAS	804	90.880
9411	DI	CASA BRANCA/SÃO JOSE	804	89.986
9410	DI	SAGRADA FAMILIA/CORACAO EUCARISTICO	802	89.476
9414	DI	SANTA INES/JOAO PINHEIRO	803	88.929
719	AL	ESTAÇÃO PAMPULHA / FLORAMAR	801	87.980
9403	DI	PARAISO/CAICARA	804	87.241
9105	DI	NOVA VISTA/SION	802	87.080
4201	DI	ALTO CAICARA/NOVA CINTRA	804	86.988
SC04A	CI	SANTA CASA/SAVASSI/RODOVIARIA A	801	86.459
9408	DI	SANTA EFIGENIA/PADRE EUSTAQUIO	802	85.643
5033	RA	STA TEREZINHA/PCA.DA LIBERDADE VIA TANC.NEVES	804	85.433
9803	DI	TAQUARIL/PALMARES	802	84.851
8405	DI	PALMARES/BELA VISTA	804	84.674
9502	DI	SÃO GERALDO/SÃO FRANCISCO VIA ESPLANADA	802	84.281
82	TO	ESTACÃO SÃO GABRIEL / SAVASSI VIA HOSPITAIS	802	84.005
627	AL	ESTAÇÃO VENDA NOVA/MANTIQUEIRA	801	83.482
8151	TO	ESTAÇÃO SÃO GABRIEL/BHSHOPPING VIA ANEL RODOVIARIO	802	83.267
3002	BLQ	LINHAS DE BLOQUEIO ESTAÇÃO SÃO GABRIEL	802	81.331
5102	DI	UFMG/SANTO ANTONIO	801	80.529
2000	BLQ	LINHAS DE BLOQUEIO ESTAÇÃO VENDA NOVA	801	80.342
609	AL	SERRA VERDE/SANTA MONICA	801	78.101
5506A	SE	RIBEIRO DE ABREU	802	77.398
328	AL	ESTAÇÃO BARREIRO / CARDOSO B	803	76.707
3301A	SE	SANTA TEREZINHA	804	76.215
9201	DI	BALEIA/NOVA GRANADA	802	76.131
AC13	MOVE	ESTAÇÃO DE TRANSFERÊNCIA MINEIRÃO	801	75.762
4037	RA	NOSSA SENHORA DA GLÓRIA/CENTRO	804	75.514
3302B	SE	XANGRILA VIA ITAMARATI	804	75.488
9805	DI	SANTA EFIGENIA/RENASCENCA	801	74.290
SC01R	CI	CONTORNO/PRACA MILTON CAMPOS	801	74.175
3029	SE	REGINA / CENTRO	803	73.328
641	AL	ESTAÇÃO VILARINHO/SERRA VERDE	801	73.298
9550	PE	CASA BRANCA/SÃO FRANCISCO VIA EST. JOSE CANDIDO	804	72.172
619	AL	ESTAÇÃO PAMPULHA / SANTA MONICA VIA SANTA BRANCA	801	70.231
8107	DI	CONCORDIA/SÃO PEDRO	802	69.801
SC04B	CI	SANTA CASA/RODOVIARIA/SAVASSI B	801	69.738
737	AL	ESTAÇÃO VILARINHO/JAQUELINE	801	69.602
318	AL	ESTAÇÃO BARREIRO/JARDIM LIBERDADE VIA MILIONARIOS	803	69.241
9404	DI	SÃO LUCAS/NOVA ESPERANCA	802	68.440
311	AL	ESTAÇÃO DIAMANTE / INDEPENDENCIA	803	68.398
305	AL	ESTAÇÃO DIAMANTE / MANGUEIRAS	803	68.179
8401	DI	CACHOEIRINHA/SÃO JOSE	804	66.473
3502	DI	OURO PRETO/SÃO GABRIEL	804	65.523
615	AL	ESTAÇÃO PAMPULHA / CÉU AZUL B	801	65.171
309	AL	ESTAÇÃO DIAMANTE / BAIRRO PETROPOLIS	803	65.073

Linha	TS	Nome da Linha	Consórcio	Passageiros M.C.O
35	TO	ESTAÇÃO BARREIRO/CENTRO	803	64.873
9030	RA	CASTANHEIRAS/CENTRO	802	64.582
9103	DI	SANTA TERESA/SANTO ANTONIO	802	64.144
5503B	SE	GOIANIA B	802	64.072
738	AL	ESTAÇÃO VILARINHO/CONJ.ZILAH SPOSITO	801	63.003
103	VF	VILA CAFEZAL/RUA POUSO ALTO	804	62.935
9405	DI	INSTITUTO AGRONOMICO/MONSENHOR MESSIAS	804	62.797
626	AL	ESTAÇÃO VENDA NOVA/ESPLENDOR VIA NOVA AMERICA	801	62.616
504	AL	ESTAÇÃO SÃO GABRIEL / SANTA ROSA / APARECIDA	804	61.735
4106	DI	SÃO CRISTOVAO/SANTO ANTONIO	801	61.539
8102	DI	UNIÃO/CARMO SION	802	61.373
715	AL	ESTAÇÃO SÃO GABRIEL/MONTE AZUL	802	61.340
4031	RA	SANTA MARIA / HOSPITAIS	804	61.016
9402	DI	SANTA INES/SANTO ANDRE	804	60.994
302	AL	ESTAÇÃO DIAMANTE / VILA PINHO	803	60.858
711	AL	ESTAÇÃO SÃO GABRIEL/SOLIMÕES	802	60.418
8150	PE	UNIAO/SERRA	804	60.167
9501	DI	SÃO LUCAS/JARAGUA	802	60.091
814	AL	ESTAÇÃO SÃO GABRIEL / JARDIM VITORIA	802	60.052
325	AL	ESTAÇÃO BARREIRO / FLAVIO MARQUES LISBOA	803	59.931
105	CI	ESTAÇÃO CENTRAL / LOURDES	804	59.109
832	AL	ESTAÇÃO SÃO GABRIEL / CAPITAO EDUARDO	802	59.029
808	AL	ESTAÇÃO SÃO GABRIEL / PAULO VI	802	58.120
712	AL	ESTAÇÃO PAMPULHA/SÃO BERNARDO	801	58.003
823	AL	ESTAÇÃO SÃO GABRIEL / BAIRRO VITORIA	802	57.476
813	AL	ESTAÇÃO SÃO GABRIEL/PAULO VI VIA RIBEIRO DE ABREU	802	57.442
822	AL	ESTAÇÃO JOSE CANDIDO/VILA MARIA	802	56.746
3053	TO	ESTAÇÃO BARREIRO/B.PRETO	803	56.442
1145	SE	BAIRRO DAS INDUSTRIAS	803	56.187
332	AL	ESTAÇÃO BARREIRO / MILIONARIOS - BONSUCESSO	803	55.948
4033	RA	CAMARGOS/CENTRO	804	55.337
3150	PE	REGINA-LINDEIA / BH SHOPPING VIA ANEL RODOVIARIO	803	55.028
8108	DI	CIDADE NOVA/SAVASSI	802	55.004
102	VF	NOSSA SENHORA DE FATIMA/HOSPITAL EVANGELICO	804	54.458
806	AL	ESTAÇÃO SÃO GABRIEL / VISTA DO SOL VIA NAZARE	802	52.065
AC03	MOVE	ESTAÇÃO DE TRANSFERÊNCIA QUADROS DO VILARINHO	801	51.952
644	AL	ESTAÇÃO PAMPULHA / SÃO JOAO BATISTA	801	51.250
825	AL	ESTACAO SÃO GABRIEL/VITORIA II VIA UPA-NORDESTE	802	51.079
9415	DI	NOSSA SENHORA DE FÁTIMA/BONFIM	804	50.896
635	AL	ESTAÇÃO VILARINHO / JARDIM DOS COMERCIARIOS C	801	50.478
AC01	MOVE	ESTAÇÃO DE TRANSFERÊNCIA CANDELÁRIA	801	49.526
1000	BLQ	LINHAS DE BLOQUEIO ESTAÇÃO DIAMANTE	803	48.387
624	AL	ESTAÇÃO VENDA NOVA / MARIA HELENA A	801	48.343
326	AL	ESTAÇÃO BARREIRO / VALE DO JATOBA	803	48.200
510	AL	ESTAÇÃO PAMPULHA / TREVO VIA GARÇAS	801	48.036
707	AL	ESTAÇÃO SÃO GABRIEL/JARDIM GUANABARA	802	47.548
SC02B	CI	SAVASSI/PRAÇA 7 VIA SANTA CASA - PCA DA LIBERDADE	801	47.066
2034	RA	CONJUNTO BETÂNIA / CENTRO	803	47.032
633	AL	ESTAÇÃO VILARINHO / JARDIM DOS COMERCIARIOS	801	46.986
9210	DI	SANTA TERESA/PRADO	802	46.872
AC16	MOVE	ESTAÇÃO DE TRANSFERÊNCIA COLÉGIO MILITAR	801	46.822
645	AL	EST. PAMPULHA / SANTA MONICA VIA JARDIM ATLANTICO	801	46.286
4410	SE	CELSO MACHADO VIA SARAMENHA/URCA	804	46.137
9209	DI	SAGRADA FAMILIA/GUTIERREZ	802	45.712
713	AL	ESTAÇÃO SÃO GABRIEL/LAJEDO	802	45.579

Linha	TS	Nome da Linha	Consórcio	Passageiros M.C.O
503	AL	ESTAÇÃO SÃO GABRIEL / APARECIDA / SANTA ROSA	804	45.384
2033	RA	BETÂNIA / CENTRO	803	45.041
3301B	SE	CASTELO	804	43.552
208	AL	BETANIA / BARREIRO VIA NOVO DAS INDUSTRIAS	803	43.098
329	AL	ESTAÇÃO BARREIRO / JATOBA	803	42.790
2152	PE	SALGADO FILHO/CRUZEIRO	803	42.707
807	AL	ESTAÇÃO SÃO GABRIEL / RIBEIRO DE ABREU A	802	42.478
AC08	MOVE	ESTAÇÃO DE TRANSFERÊNCIA LAGOA DO NADO	801	42.125
101	VF	AGLOMERADO SANTA LUCIA	803	41.826
CM10	MOVE	ESTAÇÃO DE TRANSFERÊNCIA SILVIANO BRANDÃO	802	41.413
1030	RA	AVENIDA	804	41.405
643	AL	ESTAÇÃO PAMPULHA / COPACABANA VIA MONTE CARMELO	801	41.215
AC24	MOVE	ESTAÇÃO DE TRANSFERÊNCIA HOSPITAL ODILON BEHRENS	801	41.174
811	AL	ESTAÇÃO SÃO GABRIEL / VISTA DO SOL VIA PUC	802	41.068
735	AL	ESTAÇÃO VILARINHO/JULIANA A	801	40.649
5550	TO	ESTAÇÃO PAMPULHA/ESTAÇÃO PONTO SÃO JOSÉ	801	40.638
85	TO	ESTAÇÃO SÃO GABRIEL / CENTRO VIA FLORESTA	802	40.558
CM03	MOVE	ESTAÇÃO DE TRANSFERÊNCIA OURO MINAS	802	40.555
621	AL	ESTAÇÃO VENDA NOVA / LAGOA	801	40.327
638	AL	ESTAÇÃO VILARINHO/MINAS CAIXA	801	40.271
AC25	MOVE	ESTAÇÃO DE TRANSFERÊNCIA SENAI	801	39.870
739	AL	ESTAÇÃO VILARINHO/JAQUELINE 2ª SEÇÃO VIA FREI LEOPOLD	801	39.464
310	AL	ESTAÇÃO DIAMANTE / 3 E 4 SECAO	803	39.421
2150	PE	GRAJAU/SION VIA CONTORNO	804	39.213
206	AL	CIRCULAR OESTE	803	38.452
637	AL	ESTAÇÃO VILARINHO / CANAA VIA SERRA VERDE	801	38.222
2035	RA	BAIRRO DAS INDUSTRIAS / CENTRO	803	37.965
821	AL	ESTAÇÃO JOSE CANDIDO / GOIANIA	802	37.735
837	AL	ESTAÇÃO SÃO GABRIEL / CONJUNTO RIBEIRO DE ABREU	802	37.580
327	AL	ESTAÇÃO BARREIRO / CARDOSO A	803	36.740
702	AL	ESTAÇÃO SÃO GABRIEL / XODO-MARIZE	802	35.915
AC02	MOVE	ESTAÇÃO DE TRANSFERÊNCIA MINAS CAIXA	801	34.702
620	AL	ESTAÇÃO PAMPULHA / SANTA MÔNICA VIA SANTA AMÉLIA	801	34.655
716	AL	ESTAÇÃO SÃO GABRIEL/NOVO AARAO REIS	802	34.538
AC17	MOVE	ESTAÇÃO DE TRANSFERÊNCIA SÃO FRANCISCO	801	34.477
401	VF	METRO CID.INDUSTRIAL/S.MARIA	804	34.476
736	AL	ESTAÇÃO VILARINHO/JULIANA B	801	34.443
AC23	MOVE	ESTAÇÃO DE TRANSFERÊNCIA IAPI	801	34.429
506	AL	JARDIM ALVORADA/AV. ANTONIO CARLOS	801	33.913
AC12	MOVE	ESTAÇÃO DE TRANSFERÊNCIA SANTA ROSA	801	33.426
636	AL	ESTAÇÃO VILARINHO / JARDIM EUROPA	801	33.026
809	AL	ESTAÇÃO SÃO GABRIEL / BELMONTE	802	32.872
304	AL	ESTAÇÃO DIAMANTE / JATOBA IV	803	32.792
5107	DI	ESTAÇÃO PAMPULHA/SAVASSI	801	32.164
SC03A	CI	HOSPITAL FELICIO ROCHO/HOSPITAL MILITAR A	804	31.909
34	TO	ESTAÇÃO BARREIRO/VIA EXPRESSA	803	31.737
CM06	MOVE	ESTAÇÃO DE TRANSFERÊNCIA CIDADE NOVA	802	31.520
AC05	MOVE	ESTAÇÃO DE TRANSFERÊNCIA CRISTIANO GUIMARÃES	801	31.421
625	AL	ESTAÇÃO VENDA NOVA / MARIA HELENA B	801	31.184
204	VF	ESTAÇÃO VILA OESTE / NOVA GAMELEIRA	803	30.948
CM07	MOVE	ESTAÇÃO DE TRANSFERÊNCIA FEIRA DOS PRODUTORES	802	30.864
4403C	SE	RESIDENCIAL SARANDI	804	30.350
340	AL	ESTAÇÃO BARREIRO / VILA MANGUEIRAS	803	29.966
642	AL	EST. VENDA NOVA/EST. VILARINHO/CID.ADMINISTRATIVA	801	29.216
717	AL	ESTAÇÃO PAMPULHA / CAMPO ALEGRE	801	28.953

Linha	TS	Nome da Linha	Consórcio	Passageiros M.C.O
308	AL	ESTAÇÃO BARREIRO / TIROL	803	28.867
708	AL	ESTAÇÃO SÃO GABRIEL/FELICIDADE	802	28.736
SC03B	CI	HOSPITAL FELICIO ROCHO/HOSPITAL MILITAR B	804	28.387
AC10	MOVE	ESTAÇÃO DE TRANSFERÊNCIA MONTE CASTELO	801	28.343
AC04	MOVE	ESTAÇÃO DE TRANSFERÊNCIA UPA VENDA NOVA	801	28.278
107	VF	VILA MARCOLA / RUA DO OURO	804	27.056
335	AL	ESTAÇÃO BARREIRO / LINDEIA	803	26.498
402	VF	METRO CID.INDUSTRIAL/CAMARGOS	804	26.332
AC18	MOVE	ESTAÇÃO DE TRANSFERÊNCIA CACHOEIRINHA	801	26.183
331	AL	ESTAÇÃO BARREIRO/CONJ.ANTONIO TEIXEIRA DIAS V.UPA	803	25.969
705	AL	ESTAÇÃO SÃO GABRIEL/SÃO TOMAZ	802	25.355
203	VF	MORRO DAS PEDRAS/VENTOSA	803	25.251
1170	PE	SANTA LUCIA/MANGABEIRAS	801	25.120
810	AL	ESTAÇÃO SÃO GABRIEL/PARQUE BELMONTE VIA D.SILVERIO	802	24.733
640	AL	ESTAÇÃO VENDA NOVA / JARDIM LEBLON VIA RIO BRANCO	801	24.406
321	VF	OLHOS D AGUA / PILAR	803	24.045
314	AL	ESTAÇÃO DIAMANTE/ESTAÇÃO BARREIRO VIA SANTA HELENA	803	23.985
703	AL	ESTAÇÃO SÃO GABRIEL / GUARANI A	802	23.573
714	AL	ESTAÇÃO SÃO GABRIEL/CASAS POPULARES	802	23.181
AC20	MOVE	ESTAÇÃO DE TRANSFERÊNCIA APARECIDA	801	22.585
AC22	MOVE	ESTAÇÃO DE TRANSFERÊNCIA HOSPITAL BELO HORIZONTE	801	21.913
337	AL	ESTAÇÃO BARREIRO / ITAIPU	803	21.792
623	AL	ESTAÇÃO VENDA NOVA / VILA SANTA BRANCA	801	21.134
319	VF	VILA CEMIG/CONJ.ESPERANCA	803	20.886
AC09	MOVE	ESTAÇÃO DE TRANSFERÊNCIA MONTESE	801	20.712
718	AL	ESTAÇÃO PAMPULHA / PLANALTO	801	20.539
CM09	MOVE	ESTAÇÃO DE TRANSFERÊNCIA SAGRADA FAMÍLIA	802	20.526
3350	AL	EST.BARREIRO/EST.DIAMANTE	803	19.581
AC07	MOVE	ESTAÇÃO DE TRANSFERÊNCIA SÃO JOÃO BATISTA	801	19.544
303	AL	ESTAÇÃO DIAMANTE / SANTA CECILIA VIA CASTANHEIRAS	803	19.484
706	AL	ESTAÇÃO SÃO GABRIEL/ HELIOPOLIS	802	19.449
740	VF	TUPI / MIRANTE	802	19.041
406	AL	EST.PONTO SÃO JOSÉ/PINDORAMA V. N.SRA. DA GLORIA	804	18.585
315	AL	ESTAÇÃO BARREIRO / BARREIRO	803	18.564
SE02	EC	BURITIS/SAVASSI	803	18.358
301	AL	EST.DIAMANTE/NOVO STA.CECILIA V. BRASIL INDUSTRIAL	803	16.944
AC19	MOVE	ESTAÇÃO DE TRANSFERÊNCIA AMÉRICO VESPÚCIO	801	16.862
AC21	MOVE	ESTAÇÃO DE TRANSFERÊNCIA OPERÁRIOS	801	15.563
6031	RA	CIDADE ADMINISTRATIVA/CENTRO	801	14.825
6030	RA	CIDADE ADMINISTRATIVA/SAVASSI VIA HOSPITAIS	801	14.030
AC06	MOVE	ESTAÇÃO DE TRANSFERÊNCIA PLANALTO	801	13.698
201	VF	MORRO DAS PEDRAS	803	12.178
734	AL	ESTAÇÃO SÃO GABRIEL / AARAO REIS VIA MINASLANDIA	802	11.536
622	AL	ESTAÇÃO VENDA NOVA / LAGOINHA	801	11.370
902	VF	TAQUARIL/CASTANHEIRAS	802	11.160
511	AL	ESTACÃO PONTO SÃO JOSÉ / JARDIM ALVORADA	804	11.002
CM04	MOVE	ESTAÇÃO DE TRANSFERÊNCIA UNIÃO	802	9.971
AC15	MOVE	ESTAÇÃO DE TRANSFERÊNCIA LIBERDADE	801	9.744
313	AL	ESTAÇÃO DIAMANTE / OLARIA	803	9.226
336	VF	HOSPITAL EDUARDO DE MENEZES / VILA BERNADETE	803	9.095
CM02	MOVE	ESTAÇÃO DE TRANSFERÊNCIA MINAS SHOPPING	802	8.133
CM08	MOVE	ESTAÇÃO DE TRANSFERÊNCIA SÃO JUDAS TADEU	802	7.650
8551	PE	EST. SÃO GABRIEL/ESTAÇÃO UFMG VIA ANEL RODOVIÁRIO	802	6.626
826	VF	MONTES CLAROS / RUA SÃO ROMULO	802	6.146
83P	TO	ESTAÇÃO SÃO GABRIEL / CENTRO - PARADORA	802	4.774

Linha	TS	Nome da Linha	Consórcio	Passageiros M.C.O
CM05	MOVE	ESTAÇÃO DE TRANSFERÊNCIA IPIRANGA	802	4.086
639	AL	BRAUNAS / SHOPPING DEL REY	804	3.902
535	AL	XANGRILA VIA ITAMARATY / SHOPPING DEL REY	804	3.737
630	AL	ESTAÇÃO VILARINHO/SERRA VERDE VIA AV.SALAMANCA	801	2.668
631	AL	ESTAÇÃO VILARINHO / SERRA VERDE VIA MINAS CAIXA	801	2.524
709	AL	ESTAÇÃO SÃO GABRIEL / TUPI	802	1.951
836	AL	ESTAÇÃO SÃO GABRIEL / RIBEIRO DE ABREU B	802	1.753
732	AL	ESTAÇÃO SÃO GABRIEL / TUPI-FELICIDADE	802	1.708
8550	TO	ESTAÇÃO SÃO GABRIEL/ZOOLOGICO VIA ESTAÇÃO PAMPULHA	802	1.210
507	AL	OURO PRETO / SHOPPING DEL REY	804	778
533	AL	CASTELO / SHOPPING DEL REY	804	748
63	TO	ESTAÇÃO VENDA NOVA/LAGOINHA	801	448
710	AL	ESTAÇÃO SÃO GABRIEL / PROVIDENCIA	802	388
812	AL	ESTAÇÃO SÃO GABRIEL / SÃO GABRIEL A	802	253
61	TO	ESTAÇÃO VENDA NOVA/CENTRO-DIRETA	801	5
50	TO	ESTAÇÃO PAMPULHA/CENTRO - DIRETA	801	0
52	TO	ESTAÇÃO PAMPULHA/AV. ANTÔNIO CARLOS	801	0
65	TO	ESTAÇÃO VILARINHO/CENTRO VIA ANTONIO CARLOS-DIRETA	801	0
68	TO	ESTAÇÃO VILARINHO / LAGOINHA	801	0
83D	TO	ESTAÇÃO SÃO GABRIEL / CENTRO - DIRETA	802	0
320	AL	ESCOLA ESTADUAL AMARO NEVES	803	0
			<b>Total</b>	<b>30.171.334</b>

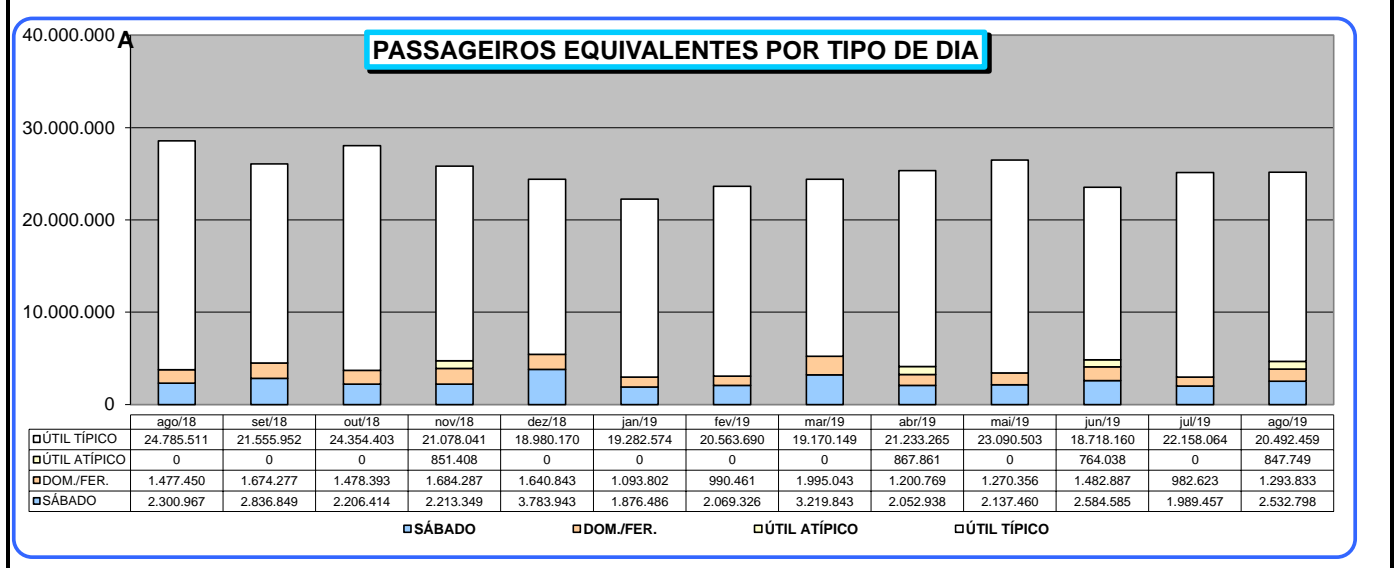
**OBS.: São 296 linhas de transporte convencional, 13 linhas de bloqueio das estações e 37 linhas de transferência do MOVE.**

**SISTEMA DE TRANSPORTE POR ÔNIBUS CONVENCIONAL E BRT DE BH  
PASSAGEIRO EQUIVALENTE POR MÊS/TARIFA/TIPO DE DIA - ÚLTIMOS 12 MESES**

DIA	Tarifa	ago/18	set/18	out/18	nov/18	dez/18	jan/19	fev/19	mar/19	abr/19	mai/19	jun/19	jul/19	ago/19
SÁBADO	Atual R\$ 1,00	46.825	59.237	45.376	44.140	72.666	39.476	43.396	70.008	45.793	46.192	54.708	41.779	53.230
	Atual R\$ 3,15	406.627	502.976	389.499	395.448	644.812	320.282	349.971	546.019	349.058	356.044	408.101	292.002	419.573
	Atual R\$ 4,50	1.847.515	2.274.637	1.771.539	1.773.761	3.066.464	1.516.729	1.675.960	2.603.644	1.658.087	1.735.225	2.121.776	1.655.675	2.059.996
	Atual R\$ 6,75	0	0	0	0	0	0	0	172	0	0	0	0	0
	<b>Total</b>	<b>2.300.967</b>	<b>2.836.849</b>	<b>2.206.414</b>	<b>2.213.349</b>	<b>3.783.943</b>	<b>1.876.486</b>	<b>2.069.326</b>	<b>3.219.843</b>	<b>2.052.938</b>	<b>2.137.460</b>	<b>2.584.585</b>	<b>1.989.457</b>	<b>2.532.798</b>
ÚTIL ATÍPICO	Atual R\$ 1,00	0	0	0	14.380	0	0	0	0	17.007	0	14.277	0	15.373
	Atual R\$ 3,15	0	0	0	142.421	0	0	0	0	136.779	0	116.024	0	130.417
	Atual R\$ 4,50	0	0	0	694.195	0	0	0	0	713.619	0	633.368	0	701.483
	Atual R\$ 6,75	0	0	0	413	0	0	0	0	456	0	368	0	477
	<b>Total</b>	<b>0</b>	<b>0</b>	<b>0</b>	<b>851.408</b>	<b>0</b>	<b>0</b>	<b>0</b>	<b>0</b>	<b>867.861</b>	<b>0</b>	<b>764.038</b>	<b>0</b>	<b>847.749</b>
DOM./FER.	Atual R\$ 1,00	32.377	37.451	38.558	35.555	32.354	24.689	23.059	46.349	29.177	30.868	35.116	22.619	29.661
	Atual R\$ 3,15	287.052	322.704	305.616	323.383	293.112	199.505	174.353	345.604	225.627	234.538	254.749	150.872	230.645
	Atual R\$ 4,50	1.158.021	1.314.122	1.134.219	1.325.349	1.315.376	869.609	793.049	1.603.091	945.965	1.004.950	1.193.022	809.133	1.033.527
	<b>Total</b>	<b>1.477.450</b>	<b>1.674.277</b>	<b>1.478.393</b>	<b>1.684.287</b>	<b>1.640.843</b>	<b>1.093.802</b>	<b>990.461</b>	<b>1.995.043</b>	<b>1.200.769</b>	<b>1.270.356</b>	<b>1.482.887</b>	<b>982.623</b>	<b>1.293.833</b>
ÚTIL TÍPICO	Atual R\$ 1,00	466.236	407.399	452.056	385.245	338.098	349.689	393.726	371.364	415.152	438.834	348.766	395.576	382.398
	Atual R\$ 3,15	4.056.430	3.530.095	4.010.722	3.463.610	3.081.513	3.079.462	3.330.327	3.093.707	3.398.242	3.619.729	2.829.794	2.939.893	3.195.459
	Atual R\$ 4,50	20.242.780	17.600.062	19.870.851	17.212.195	15.546.895	15.838.616	16.823.338	15.689.677	17.402.765	19.012.377	15.524.374	18.806.200	16.897.896
	Atual R\$ 6,75	20.065	18.396	20.773	16.992	13.665	14.806	16.299	15.402	17.107	19.563	15.226	16.395	16.707
	<b>Total</b>	<b>24.785.511</b>	<b>21.555.952</b>	<b>24.354.403</b>	<b>21.078.041</b>	<b>18.980.170</b>	<b>19.282.574</b>	<b>20.563.690</b>	<b>19.170.149</b>	<b>21.233.265</b>	<b>23.090.503</b>	<b>18.718.160</b>	<b>22.158.064</b>	<b>20.492.459</b>
<b>TOTAL</b>	<b>28.563.927</b>	<b>26.067.078</b>	<b>28.039.209</b>	<b>25.827.086</b>	<b>24.404.955</b>	<b>22.252.862</b>	<b>23.623.477</b>	<b>24.385.035</b>	<b>25.354.833</b>	<b>26.498.319</b>	<b>23.549.670</b>	<b>25.130.144</b>	<b>25.166.840</b>	

**PASSAGEIRO EQUIVALENTE MÉDIO POR DIA/TARIFA - ÚLTIMOS 12 MESES**

DIA	Tarifa	ago/18	set/18	out/18	nov/18	dez/18	jan/19	fev/19	mar/19	abr/19	mai/19	jun/19	jul/19	ago/19
SÁBADO	Atual R\$ 1,00	11.706	11.847	11.344	11.035	10.381	9.869	10.849	11.668	11.448	11.548	10.942	10.445	10.646
	Atual R\$ 3,15	101.657	100.595	97.375	98.862	92.116	80.070	87.493	91.003	87.265	89.011	81.620	73.000	83.915
	Atual R\$ 4,50	461.879	454.927	442.885	443.440	438.066	379.182	418.990	433.941	414.522	433.806	424.355	413.919	411.999
	Atual R\$ 6,75	0	0	0	0	0	0	0	29	0	0	0	0	0
	<b>Total</b>	<b>575.242</b>	<b>567.370</b>	<b>551.604</b>	<b>553.337</b>	<b>540.563</b>	<b>469.122</b>	<b>517.332</b>	<b>536.640</b>	<b>513.235</b>	<b>534.365</b>	<b>516.917</b>	<b>497.364</b>	<b>506.560</b>
ÚTIL ATÍPICO	Atual R\$ 1,00	0	0	0	14.380	0	0	0	0	17.007	0	14.277	0	15.373
	Atual R\$ 3,15	0	0	0	142.421	0	0	0	0	136.779	0	116.024	0	130.417
	Atual R\$ 4,50	0	0	0	694.195	0	0	0	0	713.619	0	633.368	0	701.483
	Atual R\$ 6,75	0	0	0	413	0	0	0	0	456	0	368	0	477
	<b>Total</b>	<b>0</b>	<b>0</b>	<b>0</b>	<b>851.408</b>	<b>0</b>	<b>0</b>	<b>0</b>	<b>0</b>	<b>867.861</b>	<b>0</b>	<b>764.038</b>	<b>0</b>	<b>847.749</b>
DOM./FER.	Atual R\$ 1,00	6.475	6.242	7.712	5.926	5.392	4.938	5.765	6.621	5.835	6.174	5.853	5.655	5.932
	Atual R\$ 3,15	57.410	53.784	61.123	53.897	48.852	39.901	43.588	49.372	45.125	46.908	42.458	37.718	46.129
	Atual R\$ 4,50	231.604	219.020	226.844	220.891	219.229	173.922	198.262	229.013	189.193	200.990	198.837	202.283	206.705
	<b>Total</b>	<b>295.490</b>	<b>279.046</b>	<b>295.679</b>	<b>280.715</b>	<b>273.474</b>	<b>218.760</b>	<b>247.615</b>	<b>285.006</b>	<b>240.154</b>	<b>254.071</b>	<b>247.148</b>	<b>245.656</b>	<b>258.767</b>
ÚTIL TÍPICO	Atual R\$ 1,00	21.193	21.442	20.548	20.276	18.783	15.895	19.686	20.631	20.758	19.947	19.376	17.199	19.120
	Atual R\$ 3,15	184.383	185.794	182.306	182.295	171.195	139.976	166.516	171.873	169.912	164.533	157.211	127.821	159.773
	Atual R\$ 4,50	920.126	926.319	903.221	905.905	863.716	719.937	841.167	871.649	870.138	864.199	862.465	817.661	844.895
	Atual R\$ 6,75	912	968	944	894	759	673	815	856	855	889	846	713	835
	<b>Total</b>	<b>1.126.614</b>	<b>1.134.524</b>	<b>1.107.018</b>	<b>1.109.371</b>	<b>1.054.454</b>	<b>876.481</b>	<b>1.028.184</b>	<b>1.065.008</b>	<b>1.061.663</b>	<b>1.049.568</b>	<b>1.039.898</b>	<b>963.394</b>	<b>1.024.623</b>
<b>TOTAL</b>	<b>843.736</b>	<b>921.417</b>	<b>868.903</b>	<b>904.491</b>	<b>860.903</b>	<b>787.257</b>	<b>717.834</b>	<b>843.696</b>	<b>786.614</b>	<b>845.161</b>	<b>854.784</b>	<b>810.650</b>	<b>811.834</b>	





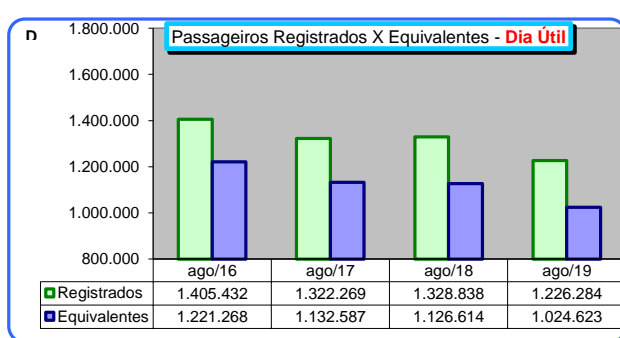
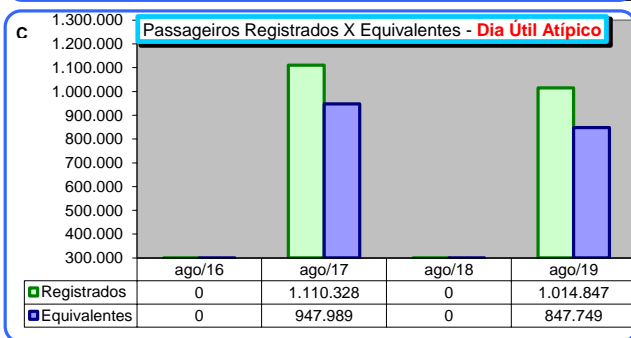
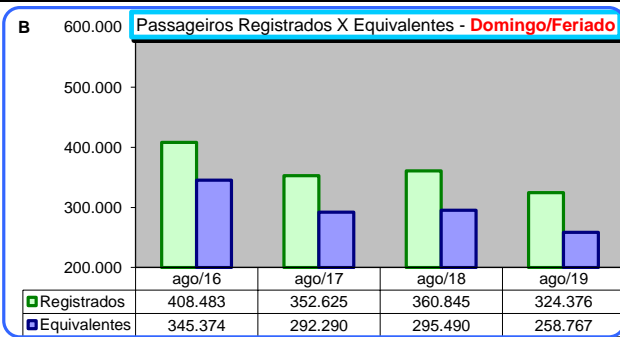
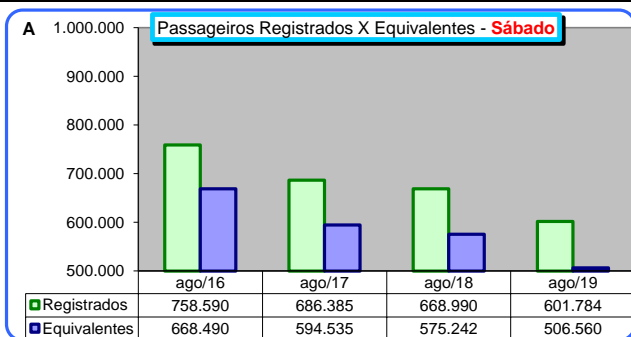
**PASSAGEIRO REGISTRADO E EQUIVALENTE NO MÊS NOS ÚLTIMOS 4 ANOS (DIA/TARIFA)**

DIA	Tarifa	ago/16		ago/17		ago/18		ago/19	
		Total de Passageiros	Passageiros Equivalentes	Total de Passageiros	Passageiros Equivalentes	Total de Passageiros	Passageiros Equivalentes	Total de Passageiros	Passageiros Equivalentes
SÁBADO	Atual R\$ 1,00	47.509	44.284	45.169	41.955	49.956	46.825	58.056	53.230
	Atual R\$ 1,35	257.359	0	0	0	0	0	0	0
	Atual R\$ 3,15	783.106	456.152	478.114	407.780	480.398	406.627	507.630	419.573
	Atual R\$ 4,50	1.946.385	2.173.525	2.222.258	1.928.406	2.145.605	1.847.515	2.443.234	2.059.996
	Atual R\$ 6,75	0	0	0	0	0	0	0	0
<b>Total</b>		<b>3.034.359</b>	<b>2.673.961</b>	<b>2.745.541</b>	<b>2.378.141</b>	<b>2.675.959</b>	<b>2.300.967</b>	<b>3.008.920</b>	<b>2.532.798</b>
ÚTIL ATÍPICO	Atual R\$ 1,00	0	0	16.136	14.866	0	0	16.742	15.373
	Atual R\$ 1,35	0	0	0	0	0	0	0	0
	Atual R\$ 3,15	0	0	180.190	149.693	0	0	160.397	130.417
	Atual R\$ 4,50	0	0	913.417	782.885	0	0	837.200	701.483
	Atual R\$ 6,75	0	0	585	546	0	0	508	477
<b>Total</b>		<b>0</b>	<b>0</b>	<b>1.110.328</b>	<b>947.989</b>	<b>0</b>	<b>0</b>	<b>1.014.847</b>	<b>847.749</b>
DOM./FER.	Atual R\$ 1,00	35.901	33.550	31.861	29.574	34.474	32.377	32.629	29.661
	Atual R\$ 1,35	177.875	0	0	0	0	0	0	0
	Atual R\$ 3,15	560.693	330.049	328.363	276.351	344.141	287.052	286.318	230.645
	Atual R\$ 4,50	1.267.944	1.363.269	1.402.899	1.155.524	1.425.609	1.158.021	1.302.932	1.033.527
	Atual R\$ 6,75	0	0	0	0	0	0	0	0
<b>Total</b>		<b>2.042.413</b>	<b>1.726.868</b>	<b>1.763.123</b>	<b>1.461.450</b>	<b>1.804.224</b>	<b>1.477.450</b>	<b>1.621.879</b>	<b>1.293.833</b>
ÚTIL TÍPICO	Atual R\$ 1,00	438.513	407.991	417.251	385.458	489.231	466.236	416.624	382.398
	Atual R\$ 1,35	2.427.886	0	0	0	0	0	0	0
	Atual R\$ 3,15	7.443.734	4.229.051	4.568.454	3.809.421	4.916.484	4.056.430	3.944.445	3.195.459
	Atual R\$ 4,50	20.576.436	22.199.603	22.761.826	19.570.539	23.807.254	20.242.780	20.146.769	16.897.896
	Atual R\$ 6,75	20.124	19.019	20.128	18.905	21.474	20.065	17.850	16.707
-	12.813	12.236	0	0	0	0	0	0	
<b>Total</b>		<b>30.919.506</b>	<b>26.867.899</b>	<b>27.767.659</b>	<b>23.784.322</b>	<b>29.234.443</b>	<b>24.785.511</b>	<b>24.525.688</b>	<b>20.492.459</b>
<b>TOTAL</b>		<b>35.996.278</b>	<b>31.268.728</b>	<b>33.386.651</b>	<b>28.571.902</b>	<b>33.714.626</b>	<b>28.563.927</b>	<b>30.171.334</b>	<b>25.166.840</b>

**PASSAGEIRO REGISTRADO E EQUIVALENTE NO MÊS NOS ÚLTIMOS 4 ANOS (DIA/TARIFA)**

**MÉDIAS COMPARATIVAS**

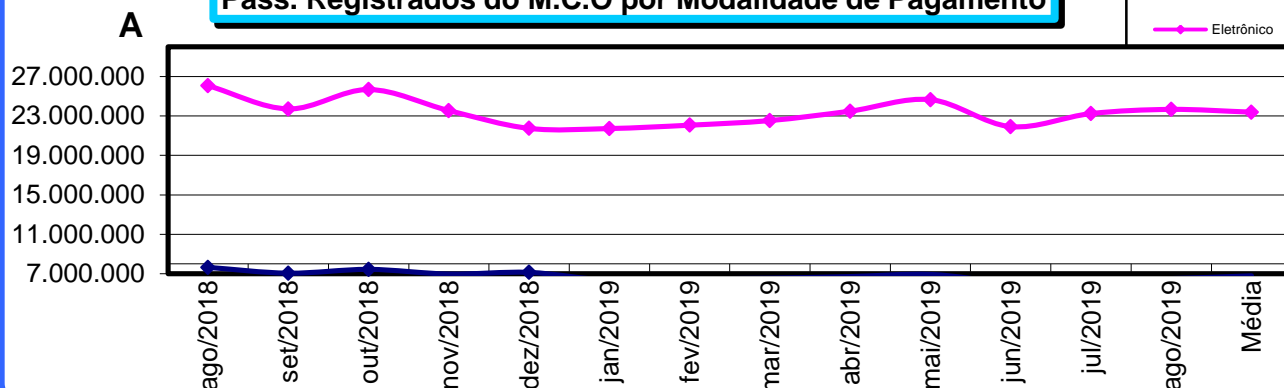
DIA	Tarifa	ago/16		ago/17		ago/18		ago/19	
		Total de Passageiros	Passageiros Equivalentes	Total de Passageiros	Passageiros Equivalentes	Total de Passageiros	Passageiros Equivalentes	Total de Passageiros	Passageiros Equivalentes
SÁBADO	Atual R\$ 1,00	11.877	11.071	11.292	10.489	12.489	11.706	11.611	10.646
	Atual R\$ 1,35	64.340	0	0	0	0	0	0	0
	Atual R\$ 3,15	195.777	114.038	119.529	101.945	120.100	101.657	101.526	83.915
	Atual R\$ 4,50	486.596	543.381	555.565	482.102	536.401	461.879	488.647	411.999
	Atual R\$ 6,75	0	0	0	0	0	0	0	0
<b>Total</b>		<b>758.590</b>	<b>668.490</b>	<b>686.385</b>	<b>594.535</b>	<b>668.990</b>	<b>575.242</b>	<b>601.784</b>	<b>506.560</b>
ÚTIL ATÍPICO	Atual R\$ 1,00	0	0	16.136	14.866	0	0	16.742	15.373
	Atual R\$ 1,35	0	0	0	0	0	0	0	0
	Atual R\$ 3,15	0	0	180.190	149.693	0	0	160.397	130.417
	Atual R\$ 4,50	0	0	913.417	782.885	0	0	837.200	701.483
	Atual R\$ 6,75	0	0	585	546	0	0	508	477
<b>Total</b>		<b>0</b>	<b>0</b>	<b>1.110.328</b>	<b>947.989</b>	<b>0</b>	<b>0</b>	<b>1.014.847</b>	<b>847.749</b>
DOM./FER.	Atual R\$ 1,00	7.180	6.710	6.372	5.915	6.895	6.475	6.526	5.932
	Atual R\$ 1,35	35.575	0	0	0	0	0	0	0
	Atual R\$ 3,15	112.139	66.010	65.673	55.270	68.828	57.410	57.264	46.129
	Atual R\$ 4,50	253.589	272.654	280.580	231.105	285.122	231.604	260.586	206.705
	Atual R\$ 6,75	0	0	0	0	0	0	0	0
<b>Total</b>		<b>408.483</b>	<b>345.374</b>	<b>352.625</b>	<b>292.290</b>	<b>360.845</b>	<b>295.490</b>	<b>324.376</b>	<b>258.767</b>
ÚTIL TÍPICO	Atual R\$ 1,00	19.932	18.545	19.869	18.355	22.238	21.193	20.831	19.120
	Atual R\$ 1,35	110.358	0	0	0	0	0	0	0
	Atual R\$ 3,15	338.352	192.230	217.545	181.401	223.477	184.383	197.222	159.773
	Atual R\$ 4,50	935.293	1.009.073	1.083.896	931.930	1.082.148	920.126	1.007.338	844.895
	Atual R\$ 6,75	915	864	958	900	976	912	893	835
-	582	556	0	0	0	0	0	0	
<b>Total</b>		<b>1.405.432</b>	<b>1.221.268</b>	<b>1.322.269</b>	<b>1.132.587</b>	<b>1.328.838</b>	<b>1.126.614</b>	<b>1.226.284</b>	<b>1.024.623</b>
<b>TOTAL</b>		<b>1.161.170</b>	<b>1.008.669</b>	<b>1.076.989</b>	<b>921.674</b>	<b>1.087.569</b>	<b>921.417</b>	<b>973.269</b>	<b>811.834</b>



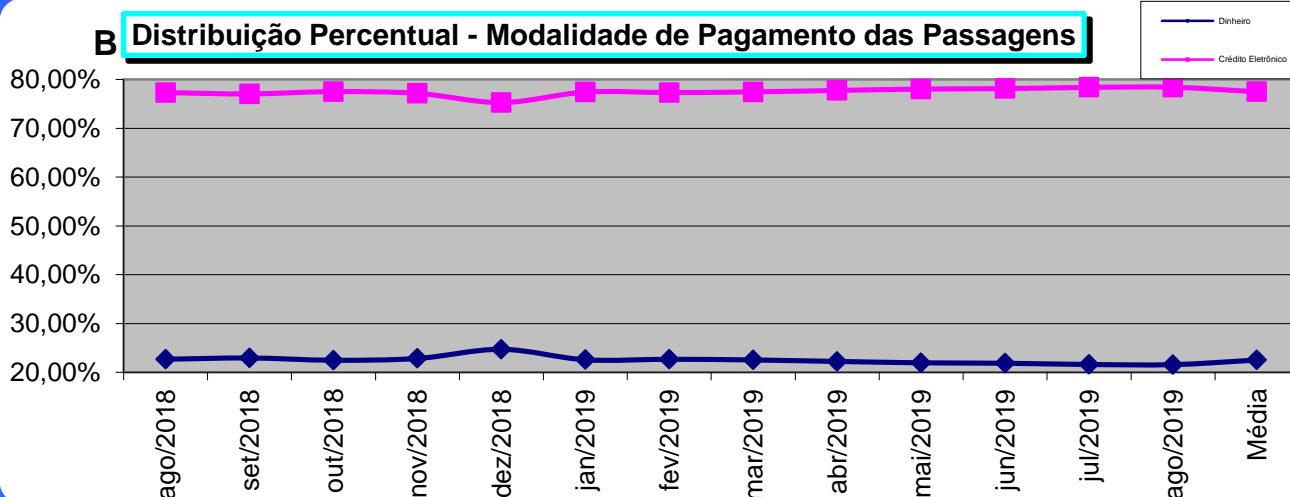
## SISTEMA DE TRANSPORTE POR ÔNIBUS CONVENCIONAL E BRT DE BH DISTRIBUIÇÃO DOS PASSAGEIROS POR MEIO DE PAGAMENTO

Mês	Passageiros Registrados	Pago com Dinheiro	% Dinheiro	Crédito Eletrônico	% Crédito Eletrônico
ago/2018	33.714.626	7.645.090	22,68%	26.069.536	77,32%
set/2018	30.769.992	7.056.779	22,93%	23.713.213	77,07%
out/2018	33.121.174	7.441.680	22,47%	25.679.494	77,53%
nov/2018	30.512.182	6.966.703	22,83%	23.545.479	77,17%
dez/2018	28.871.955	7.134.615	24,71%	21.737.340	75,29%
jan/2019	28.051.638	6.329.960	22,57%	21.721.678	77,43%
fev/2019	28.528.949	6.467.507	22,67%	22.061.442	77,33%
mar/2019	29.080.387	6.551.480	22,53%	22.528.907	77,47%
abr/2019	30.196.354	6.711.452	22,23%	23.484.902	77,77%
mai/2019	31.579.850	6.930.199	21,95%	24.649.651	78,05%
jun/2019	28.044.062	6.128.118	21,85%	21.915.944	78,15%
jul/2019	29.641.747	6.402.482	21,60%	23.239.265	78,40%
ago/2019	30.171.334	6.508.097	21,57%	23.663.237	78,43%
<b>Média</b>	<b>30.175.712</b>	<b>6.790.320</b>	<b>22,51%</b>	<b>23.385.391</b>	<b>77,49%</b>
<b>TOTAL</b>	<b>392.284.250</b>	<b>88.274.162</b>		<b>304.010.088</b>	

**A Pass. Registrados do M.C.O por Modalidade de Pagamento**

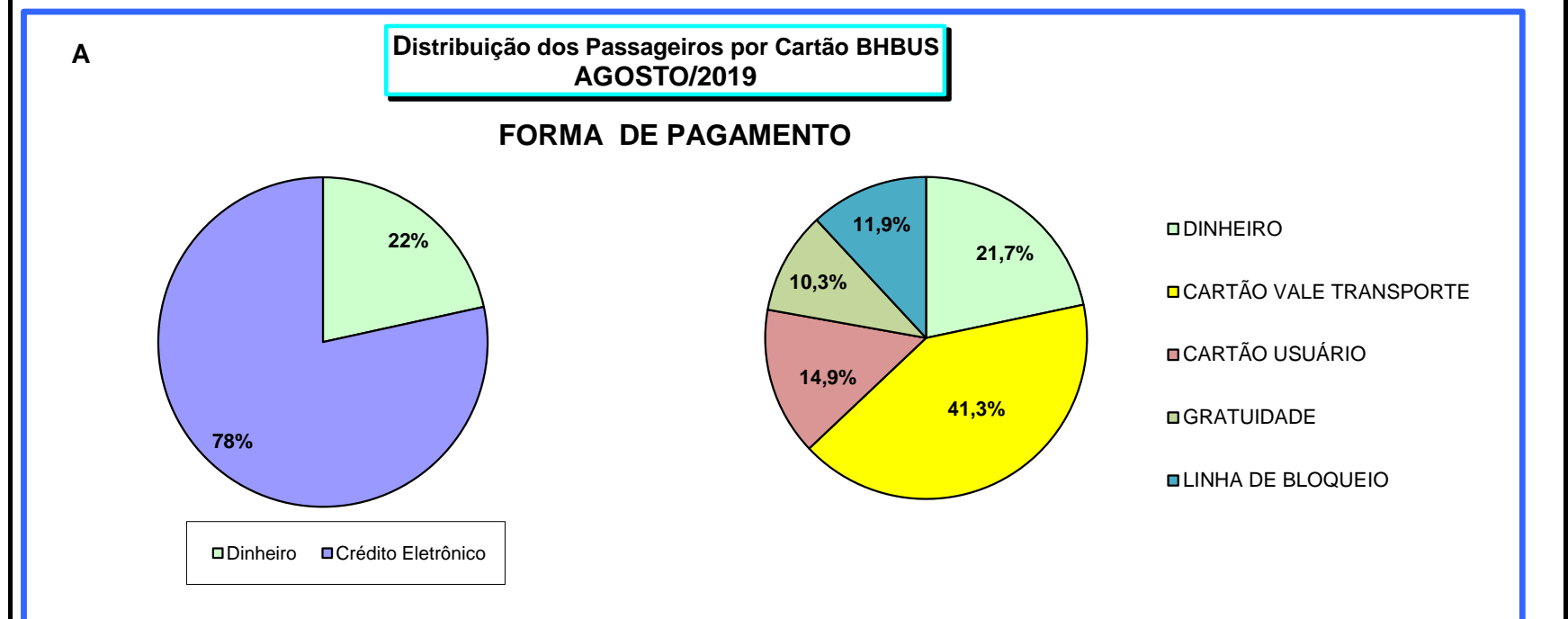


**B Distribuição Percentual - Modalidade de Pagamento das Passagens**



**SISTEMA DE TRANSPORTE POR ÔNIBUS CONVENCIONAL E BRT DE BH  
DISTRIBUIÇÃO MENSAL DOS PASSAGEIROS POR TIPO DE CRÉDITO ELETRÔNICO**

Mês	VEL	UEL	VTI	USI	UMI	UOM	VOM	VMI	UPE	UPI	GRA	BLQ	TOTAL
set/2018	9.818.177	4.327.823	1.685.068	632.336	82.552	138.035	273.730	157.615	166.870	12.981	2.862.844	3.555.182	23.713.213
out/2018	10.758.964	4.588.593	1.860.743	676.605	89.652	148.176	300.210	175.140	163.405	12.958	3.085.297	3.819.751	25.679.494
nov/2018	10.002.235	4.040.659	1.711.155	594.392	77.388	128.565	276.343	159.203	158.627	12.660	2.847.862	3.536.390	23.545.479
dez/2018	9.445.004	3.409.912	1.585.639	499.077	61.755	104.800	228.853	129.696	87.282	7.324	2.738.559	3.439.439	21.737.340
jan/2019	9.561.395	3.220.270	1.684.099	499.242	64.141	107.913	258.388	147.163	22.281	2.135	2.802.360	3.352.291	21.721.678
fev/2019	9.598.149	3.544.204	1.661.702	518.518	71.113	118.524	260.757	150.937	49.585	3.817	2.736.250	3.347.886	22.061.442
mar/2019	9.730.644	3.648.525	1.626.080	505.166	73.288	123.284	274.656	157.395	67.066	5.101	2.836.887	3.480.815	22.528.907
abr/2019	10.074.123	3.823.824	1.728.403	548.356	79.006	127.291	275.903	163.060	128.940	9.586	2.988.051	3.538.359	23.484.902
mai/2019	10.629.546	3.915.007	1.822.146	560.754	73.405	123.767	288.791	167.594	185.935	13.252	3.141.917	3.727.537	24.649.651
jun/2019	9.525.771	3.420.645	1.591.029	473.703	59.096	100.855	238.274	135.595	170.174	11.967	2.851.405	3.337.430	21.915.944
jul/2019	10.239.391	3.442.524	1.724.929	484.034	61.614	104.549	265.013	151.039	114.540	8.216	3.079.086	3.564.330	23.239.265
ago/2019	10.341.634	3.640.152	1.713.420	493.191	64.973	108.083	263.310	151.024	172.041	12.114	3.105.729	3.597.566	23.663.237
<b>TOTAL</b>	<b>119.725.033</b>	<b>45.022.138</b>	<b>20.394.413</b>	<b>6.485.374</b>	<b>857.983</b>	<b>1.433.842</b>	<b>3.204.228</b>	<b>1.845.461</b>	<b>1.486.746</b>	<b>112.111</b>	<b>35.076.247</b>	<b>42.296.976</b>	<b>277.940.552</b>



VEL - Vale Eletrônico (Tarifa Integral paga com vale transporte eletrônico)

UEL - Usuário Eletrônico (Tarifa Integral paga com crédito eletrônico de passagem)

VTI - Vale Eletrônico Integração (Tarifa de Integração paga com vale transporte eletrônico)

USI - Usuário Eletrônico Integração (Tarifa de Integr. paga com cré. Eletrônico de passagem)

UMI - Usuário SBE Integração Metrô

VMI - VT SBE Integração Metrô

UOM - Usuário Ônibus Metrô

VOM - Vale Eletrônico Ônibus Metrô

UPE - Usuário Passe Estudantil

UPI - Usuário Passe Estudantil Integrado

GRA - Gratuidade

BLQ - Linhas de Bloqueio das Estações

DADOS DO SISTEMA DE BILHETAGEM ELETRÔNICA

MÊS ago-19

VALE TRANSPORTE (VT)	PESSOA FISICA				PESSOA JURIDICA			
	TITULAR	%	CARTÕES	%	TITULAR	%	CARTÕES	%
CITCCB - Compra de crédito eletrônico carga a bordo	0	0,00%	0	0,00%	1	0,00%	20.685	2,57%
PORTAL / WEB - Compra de crédito eletrônico carga a bordo via Web	515	5,13%	1.823	12,25%	27.886	48,00%	711.333	88,38%
U.R.A- Unidade de Resposta Audível - Compra de crédito eletrônico telefone	86	0,86%	379	2,55%	4.534	10,52%	23.062	2,87%
POSTO DE VENDA - Pontos de venda de crédito eletrônico	9.431	94,01%	12.676	85,20%	10.687	24,79%	49.767	6,18%
<b>TOTAL</b>	<b>10.032</b>	<b>100,00%</b>	<b>14.878</b>	<b>100,00%</b>	<b>43.108</b>	<b>100,00%</b>	<b>804.847</b>	<b>100,00%</b>
<b>USUÁRIO</b>								
PORTADOR - Cartões ao portador	1	-	2.025.103	96,40%				
IDENTIFICADO - Cartões identificados	75.652	-	75.652	3,60%				
<b>TOTAL</b>	<b>75.653</b>	<b>-</b>	<b>2.100.755</b>	<b>100,00%</b>				
<b>PASSE ESTUDANTIL</b>								
POSTO DE VENDA	1	-	43.270	100,00%				
<b>TOTAL</b>	<b>1</b>	<b>-</b>	<b>43.270</b>	<b>100,00%</b>				
<b>TOTAL TITULARES</b>					<b>128.794</b>			
<b>TOTAL CARTÕES VT</b>			<b>819.725</b>				<b>28%</b>	
<b>TOTAL CARTÕES USUÁRIO</b>			<b>2.100.755</b>				<b>71%</b>	
<b>TOTAL CARTÕES PASSE ESTUDANTIL</b>			<b>43.270</b>				<b>1%</b>	
<b>TOTAL CARTÕES</b>			<b>2.963.750</b>				<b>100%</b>	

TIPO DE BENEFICIO	CARTÕES BENEFICIO				UTILIZAÇÕES DE BENEFICIO EM 14/08/2019	
	TITULAR	%	CARTÕES	%	TOTAL	%
CARTEIRO	2	0,1%	906	0,3%	962	0,08%
DEFICIENTES	617	45,2%	25.690	8,2%	20.299	1,62%
DESEMB. TRAS/DIANT C/ ACOMPANHANTE	553	40,5%	4.997	1,6%	1.327	0,11%
DESEMB. TRAS/DIANT S/ ACOMPANHANTE	183	13,4%	4.038	1,3%	1.010	0,08%
JUSTIÇA DO TRABALHO (Oficial TRT)	2	0,1%	122	0,0%	17	0,00%
JUSTIÇA FEDERAL (Oficial Justiça Federal)	2	0,1%	140	0,0%	17	0,00%
AUDITOR FISCAL DO TRABALHO (Agentes inspeção I)	3	0,2%	168	0,1%	31	0,00%
IDOSO	2	0,1%	275.789	88,3%	111.703	8,90%
OUTRAS GRATUIDADES (*)	1	0,1%	319	0,1%	9.507	0,76%
<b>TOTAL</b>	<b>1.365</b>	<b>100,0%</b>	<b>312.169</b>	<b>100,0%</b>	<b>144.873</b>	<b>11,55%</b>

(\*): Operador de estação; Rodoviário municipal, Rodoviário metropolitano; Voluntário evento esportivo;

CARTÕES OPERACIONAIS				
TIPO DE OPERADOR	TITULAR	%	CARTÕES	%
AGENTE DE BORDO	40 (*)	97,9%	251	1,6%
ACESSO TÉCNICO E OPERACIONAL	1	2,4%	61	0,4%
MOTORISTA	40	95,2%	3.784	24,1%
ADMINISTRATIVO	40	95,2%	11.503	73,2%
AUXILIAR DE OPERAÇÕES	40	95,2%	118	0,8%
FISCAL DA BHTRANS	1	2,4%	0	0,0%
<b>TOTAL</b>	<b>42</b>	<b>100,0%</b>	<b>15.717</b>	<b>100,0%</b>

(\*) Equivale às 40 empresas operadoras

<b>TOTAL DE CARTÕES ATIVOS</b>	<b>3.291.636</b>
--------------------------------	------------------

UTILIZAÇÃO DE CARTÕES EM 14/08/2019 (2ª QUARTA-FEIRA DO MÊS)			
TIPO DE UTILIZAÇÃO	TOTAL	%	
UTILIZAÇÃO DE CARTÕES VT	578.887	46,13%	
UTILIZAÇÃO DE CARTÕES USUÁRIO	253.922	20,24%	
UTILIZAÇÃO DE CARTÕES GRATUIDADE	144.873	11,55%	
<b>TOTAL UTILIZAÇÃO CRÉDITOS ELETRÔNICOS</b>	<b>977.682</b>		
<b>% UTILIZAÇÃO CRÉDITOS ELETRÔNICOS</b>	<b>77,92%</b>		

PASSAGEIROS QUE UTILIZARAM MEIA TARIFA EM 14/08/2019 (2ª quarta-feira do mês)		
PASSAGEIROS QUE UTILIZARAM MEIA TARIFA COM CARTÃO VT	82.245	6,55%
PASSAGEIROS QUE UTILIZARAM MEIA TARIFA COM CARTÃO USUÁRIO	28.526	2,27%
<b>TOTAL PASSAGEIROS QUE UTILIZARAM MEIA TARIFA</b>	<b>110.771</b>	

PASSAGEIROS QUE UTILIZARAM MEIA TARIFA EM 10/08/2019 (2º sábado do mês)		
PASSAGEIROS QUE UTILIZARAM MEIA TARIFA COM CARTÃO VT	36.905	5,78%
PASSAGEIROS QUE UTILIZARAM MEIA TARIFA COM CARTÃO USUÁRIO	9.996	1,57%
<b>TOTAL PASSAGEIROS QUE UTILIZARAM MEIA TARIFA SÁBADO</b>	<b>46.901</b>	

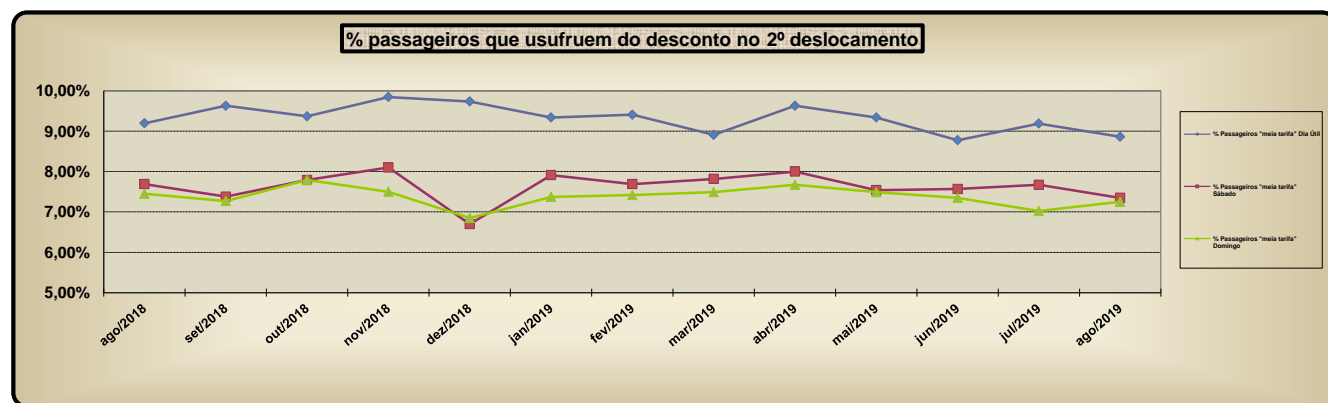
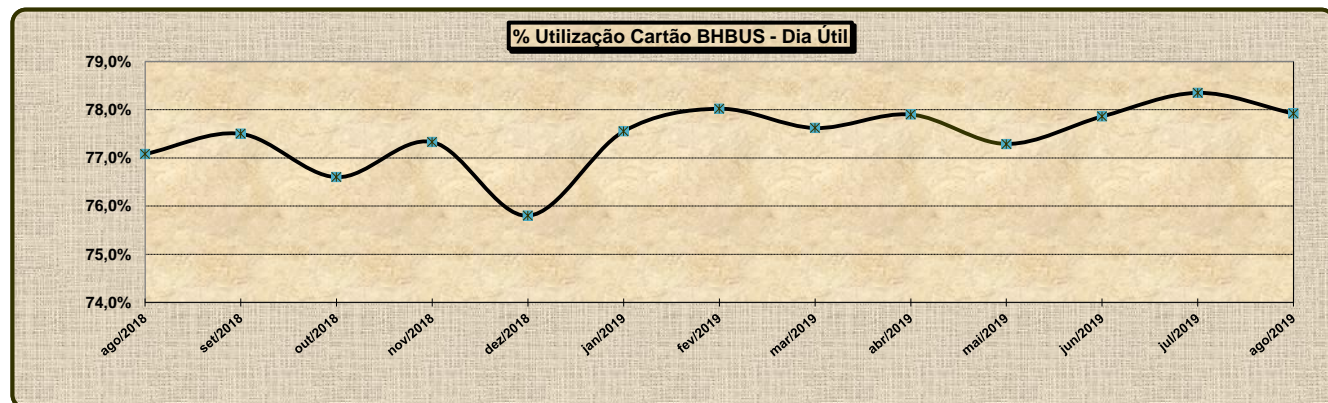
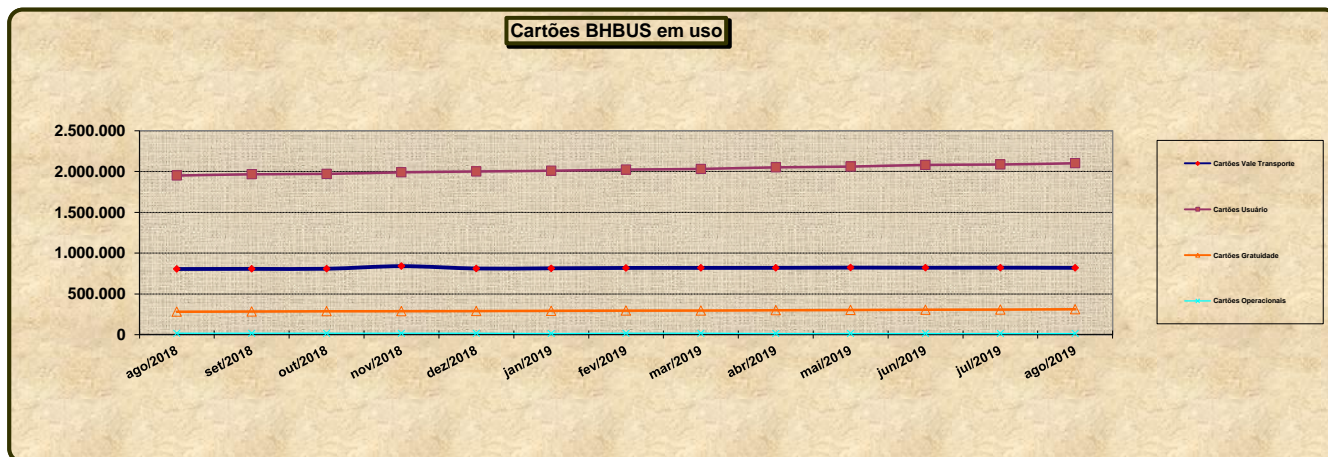
PASSAGEIROS QUE UTILIZARAM MEIA TARIFA EM 11/08/2019 (2º domingo do mês)		
PASSAGEIROS QUE UTILIZARAM MEIA TARIFA COM CARTÃO VT	17.632	5,77%
PASSAGEIROS QUE UTILIZARAM MEIA TARIFA COM CARTÃO USUÁRIO	4.511	1,48%
<b>TOTAL PASSAGEIROS QUE UTILIZARAM MEIA TARIFA DOMINGO</b>	<b>22.143</b>	

<b>Nº total de credenciais de gratuidade vigentes no transporte público de BH por utilização por pessoas com deficiência e doença renal crônica</b>	<b>22.636</b>
---	---------------

Fonte: Banco de Dados do Sistema de Bilhetagem Eletrônica / Transfácil

**DADOS DO SISTEMA DE BILHETAGEM ELETRÔNICA - CARTÕES ATIVOS**  
**QUANTITATIVO MENSAL POR TIPO DE CARTÃO**

ÍTEM		ago/2018	set/2018	out/2018	nov/2018	dez/2018	jan/2019	fev/2019	mar/2019	abr/2019	mai/2019	jun/2019	jul/2019	ago/2019
Em uso	Cartões Vale Transporte	805.081	806.773	808.573	840.078	811.548	813.940	818.268	819.032	819.416	822.606	820.424	821.424	819.725
	Cartões Usuário	1.950.315	1.965.576	1.970.531	1.989.141	1.999.975	2.008.774	2.022.825	2.030.980	2.050.253	2.059.912	2.080.549	2.085.336	2.100.755
	Cartões Gratuidade	281.785	284.473	287.366	288.141	290.028	292.734	295.308	296.109	299.644	303.112	306.467	308.055	312.169
	Cartões Operacionais	18.290	17.917	17.261	17.117	16.557	16.385	16.534	16.480	16.327	16.090	15.941	15.852	15.717
% Utilização do cartão BHBUS*		77,08%	77,50%	76,60%	77,33%	75,80%	77,55%	78,02%	77,62%	77,90%	77,29%	77,86%	78,35%	77,92%
% Passageiros "meia tarifa"	Dia Útil	9,40%	9,60%	9,47%	9,33%	9,28%	9,41%	9,75%	9,41%	9,47%	9,24%	9,09%	9,25%	8,82%
	Sábado	7,69%	7,38%	7,79%	8,10%	6,70%	7,91%	7,69%	7,82%	8,00%	7,54%	7,57%	7,67%	7,35%
	Domingo	7,45%	7,27%	7,79%	7,50%	6,85%	7,37%	7,42%	7,49%	7,67%	7,49%	7,35%	7,02%	7,25%



**SISTEMA DE TRANSPORTE POR ÔNIBUS CONVENCIONAL E BRT DE BH  
CARACTERÍSTICAS DOS PADRÕES DE VEÍCULOS**

TIPO		PADRÃO	CARACTERÍSTICAS
LEVE		10 E 20	Peso bruto total até 10 t, potência igual ou superior a 115 cv , uma ou duas portas.
MÉDIO		27	Peso bruto até 15 t, potência igual ou superior a 170 cv, motor dianteiro , duas ou três portas e caixa manual.
		81	Ônibus médio, peso bruto total de 13 à 14,9 t, potência de 150 a 199 cv. com carroceria adaptada para portadores de deficiência física.
PESADO	CONVENCIONAL	38	Peso bruto até 20 t, potência igual ou superior a 200 cv , motor dianteiro, duas ou três portas e caixa manual.
		39	Peso bruto até 23 t, potência igual ou superior a 210 cv , motor central ou traseiro, três portas e caixa manual.
		83	Peso bruto até 23 t, potência igual ou superior a 210 cv , motor dianteiro eletrônico, duas ou três portas e caixa manual.
	PADRON	85	Peso bruto até 17 t, potência igual ou superior a 238 cv , motor dianteiro eletrônico, caixa automática, portas LD e LE .
ARTICULADO		70 E 84	Peso bruto total até 28 t, potência igual ou superior a 354 cv, três eixos, conjunto chassi/carroceria com articulação, motor eletrônico traseiro, caixa automática, portas LD e LE .

## SISTEMA DE TRANSPORTE POR ÔNIBUS CONVENCIONAL E BRT DE BH FROTA TOTAL POR CONSÓRCIO

**MÊS ago-19**

CONSÓRCIO	TOTAL	%
PAMPULHA	810	28%
BHLESTE	734	26%
DEZ	753	26%
D. PEDRO II	573	20%
<b>TOTAL DO SISTEMA</b>	<b>2.870</b>	<b>100%</b>

### FROTA ACESSÍVEL POR CONSÓRCIO

CONSÓRCIO	Frota com Elevador	Frota do BRT MOVE	Frota Acessível	% da Frota da Empresa	Frota Total
801 - PAMPULHA	668	142	<b>810</b>	100%	<b>810</b>
802 - BH LESTE	609	125	<b>734</b>	100%	<b>734</b>
803 - CONSÓRCIO DEZ	677	76	<b>753</b>	100%	<b>753</b>
804 - DOM PEDRO II	488	85	<b>573</b>	100%	<b>573</b>
<b>TOTAL</b>	<b>2.442</b>	<b>428</b>	<b>2.870</b>	<b>100%</b>	<b>2.870</b>

### EVOLUÇÃO DA FROTA ACESSÍVEL NOS ÚLTIMOS 12 MESES

MÊS/ANO	CONSÓRCIO					
	PAMPULHA	BH LESTE	CONSÓRCIO DEZ	DOM PEDRO II	TOTAL	% DA FROTA
set/18	736	809	748	550	2.843	99,6%
out/18	738	808	751	549	2.846	99,6%
nov/18	738	808	750	549	2.845	99,6%
dez/18	738	808	750	549	2.845	99,6%
jan/19	737	822	765	561	2.885	99,7%
fev/19	736	813	755	550	2.854	99,7%
mar/19	735	824	746	553	2.858	99,8%
abr/19	746	822	756	550	2.874	100,0%
mai/19	726	817	750	565	2.858	100,0%
jun/19	725	822	752	565	2.864	100,0%
jul/19	811	737	760	565	2.873	100,0%
ago/19	810	734	753	573	2.870	100,0%

### FROTA DE VEÍCULOS COM AR CONDICIONADO

CONSÓRCIO	Frota do BRT MOVE	Frota Convencional	Frota Executivo	Frota Total Com AR	% da Frota da Empresa
801 - PAMPULHA	142	<b>149</b>	<b>3</b>	<b>294</b>	36%
802 - BH LESTE	125	<b>146</b>	<b>1</b>	<b>272</b>	37%
803 - CONSÓRCIO DEZ	76	<b>171</b>	<b>4</b>	<b>251</b>	33%
804 - DOM PEDRO II	85	<b>169</b>		<b>254</b>	44%
<b>TOTAL</b>	<b>428</b>	<b>635</b>	<b>8</b>	<b>1.071</b>	<b>37%</b>

## SISTEMA DE TRANSPORTE POR ÔNIBUS CONVENCIONAL E BRT DE BH FROTA POR FABRICANTE - ÚLTIMOS 12 MESES

Mês / Ano	FABRICANTE					
	Mercedes	Volvo	Scânia	VW	Outros	Total
set/2018	2.616	141	38	55	4	2.854
out/2018	2.619	141	38	54	4	2.856
nov/2018	2.618	141	38	54	4	2.855
dez/2018	2.618	141	38	54	4	2.855
jan/2019	2.658	141	38	54	4	2.895
fev/2019	2.627	141	38	54	4	2.864
mar/2019	2.616	152	39	53	4	2.864
abr/2019	2.626	152	39	53	4	2.874
mai/2019	2.610	152	39	53	4	2.858
jun/2019	2.609	152	39	60	4	2.864
jul/2019	2.612	152	39	66	4	2.873
ago/2019	2.609	152	39	66	4	2.870

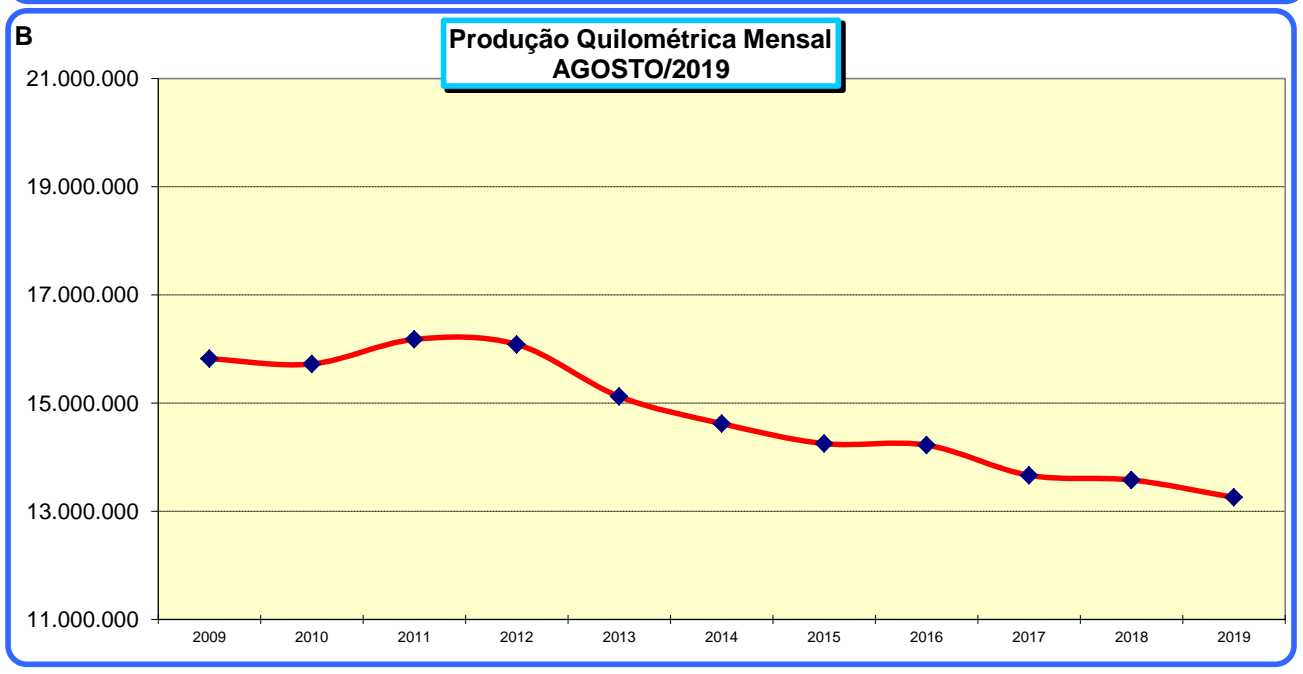
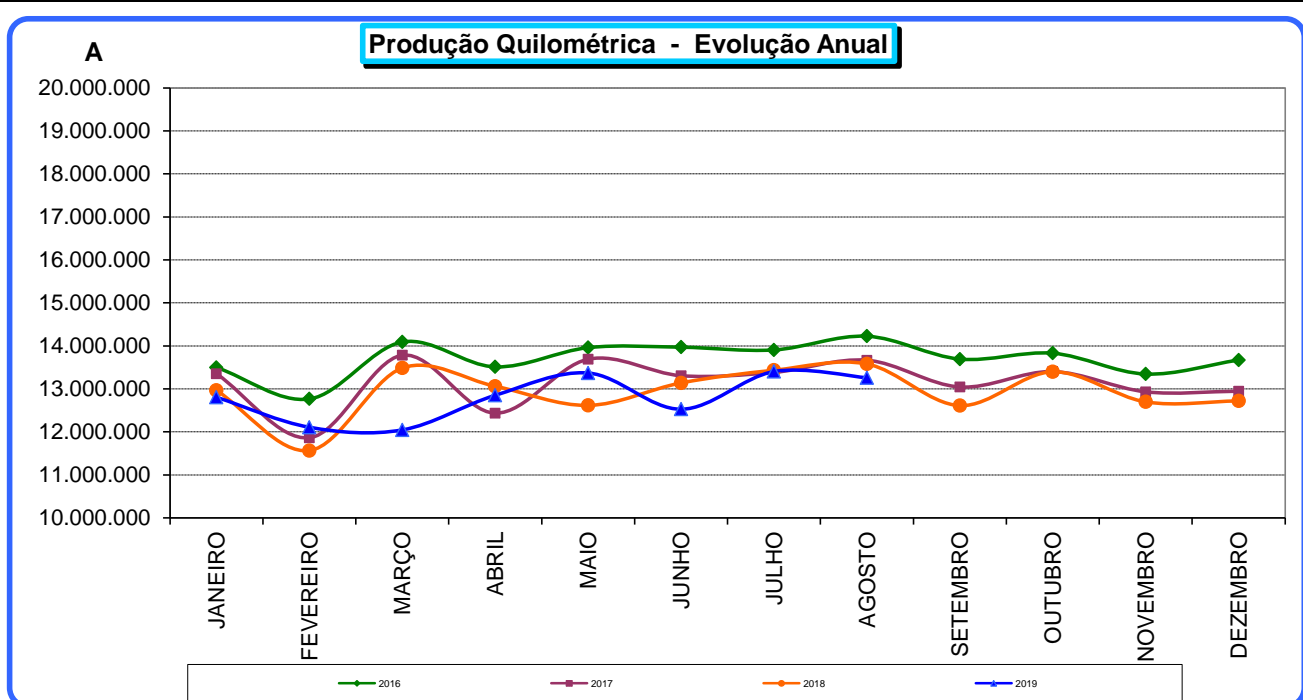
## FROTA POR PADRÃO - ÚLTIMOS 12 MESES

Mês / Ano	PADRÃO									TOTAL
	LEVE		MÉDIO	PESADO				ARTICULADO		
	10	20	27	38	39	83	85	70	84	
set/2018	23	9	2	46	2	2.344	236	38	154	2.854
out/2018	23	9	2	50	2	2.342	236	38	154	2.856
nov/2018	23	9	2	51	2	2.340	236	38	154	2.855
dez/2018	23	9	2	51	2	2.340	236	38	154	2.855
jan/2019	23	9	2	51	2	2.380	236	38	154	2.895
fev/2019	23	9	2	51	2	2.349	236	38	154	2.864
mar/2019	23	9	2	51	2	2.349	236	39	153	2.864
abr/2019	23	9	2	51	2	2.359	236	39	153	2.874
mai/2019	23	9	2	49	2	2.345	236	39	153	2.858
jun/2019	23	9	2	49	2	2.351	236	39	153	2.864
jul/2019	23	9	2	48	2	2.361	236	39	153	2.873
ago/2019	23	9	1	48	2	2.359	236	39	153	2.870



**SISTEMA DE TRANSPORTE POR ÔNIBUS CONVENCIONAL E BRT DE BH  
HISTÓRICO DA PRODUÇÃO QUILOMÉTRICA MENSAL**

MÊS/ANO	2009	2010	2011	2012	2013	2014	2015	2016	2017	2018	2019
JANEIRO	18.709.958	15.223.497	14.803.559	15.346.984	15.078.473	14.873.465	14.224.063	13.497.545	13.352.426	12.965.440	12.805.472
FEVEREIRO	16.811.386	13.123.156	14.214.599	14.641.913	13.843.479	13.477.885	12.839.692	12.765.355	11.863.118	11.565.779	12.107.267
MARÇO	19.627.681	15.913.450	15.407.775	15.730.594	15.484.664	14.757.032	14.764.041	14.090.892	13.782.381	13.485.335	12.045.603
ABRIL	15.547.875	14.970.082	15.082.330	14.978.597	15.602.656	14.634.498	13.812.067	13.511.344	12.435.050	13.060.800	12.850.939
MAIO	15.765.137	15.557.393	16.191.183	16.049.783	15.270.274	15.187.564	14.275.947	13.958.773	13.690.090	12.615.757	13.369.456
JUNHO	15.519.123	15.195.908	15.469.484	15.300.714	14.416.084	14.034.481	13.933.866	13.969.164	13.305.850	13.138.452	12.526.533
JULHO	16.237.141	15.727.583	15.769.815	15.773.254	15.460.491	15.292.749	14.656.015	13.905.614	13.383.790	13.433.564	13.403.399
AGOSTO	15.821.522	15.723.706	16.178.422	16.085.480	15.122.520	14.622.456	14.252.619	14.224.570	13.666.383	13.579.407	13.257.924
SETEMBRO	15.447.605	15.133.776	15.614.252	15.073.265	14.615.768	14.549.745	13.902.044	13.692.577	13.044.089	12.611.557	
OUTUBRO	15.810.863	15.296.493	15.798.770	16.124.432	15.495.042	15.025.664	14.239.997	13.829.428	13.402.513	13.396.744	
NOVEMBRO	15.144.723	14.799.607	15.292.786	15.160.714	14.530.569	13.963.160	13.462.490	13.345.030	12.931.710	12.697.627	
DEZEMBRO	15.522.765	15.361.966	15.707.818	15.169.256	14.821.969	14.228.670	13.669.723	13.671.675	12.946.438	12.719.761	
<b>TOTAL</b>	<b>195.965.777</b>	<b>182.026.617</b>	<b>185.530.793</b>	<b>185.434.985</b>	<b>179.741.989</b>	<b>174.647.369</b>	<b>168.032.564</b>	<b>164.461.967</b>	<b>157.803.838</b>	<b>155.270.223</b>	<b>102.366.593</b>



# SISTEMA DE TRANSPORTE POR ÔNIBUS CONVENCIONAL E BRT DE BH VIAGENS ESPECIFICADAS X REALIZADAS

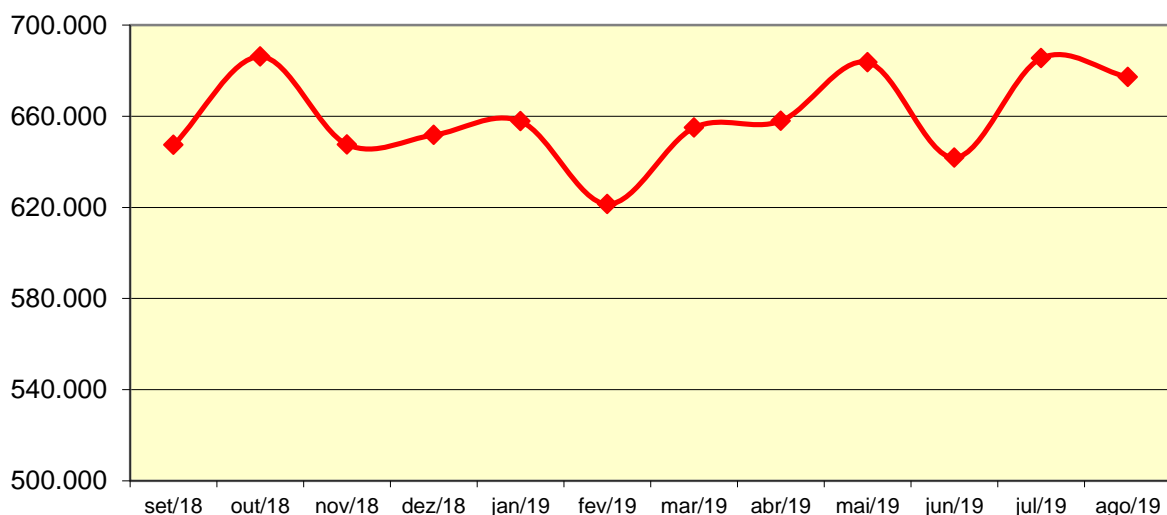
MÊS ago-19

CONSÓRCIO	Especificadas	Realizadas	% Real./Espec.
PAMPULHA	197.814	197.690	99,94%
BH LESTE	194.808	194.524	99,85%
CONSÓRCIO DEZ	178.815	178.975	100,09%
DOM PEDRO II	105.917	105.973	100,05%
<b>TOTAL</b>	<b>677.354</b>	<b>677.162</b>	<b>99,97%</b>

## VIAGENS REALIZADAS NOS ÚLTIMOS 12 MESES POR CONSÓRCIO E TOTAL

MÊS/ANO	CONSÓRCIOS				
	PAMPULHA	BH LESTE	CONSÓRCIO DEZ	DOM PEDRO II	TOTAL
set/18	189.056	185.631	169.699	102.954	647.340
out/18	201.985	195.733	180.187	108.291	686.196
nov/18	189.063	185.628	170.144	102.775	647.610
dez/18	188.663	188.104	171.362	103.630	651.759
jan/19	190.593	189.336	173.645	104.180	657.754
fev/19	182.945	177.539	163.050	97.867	621.401
mar/19	191.041	188.761	171.198	103.958	654.958
abr/19	192.503	188.722	172.746	103.951	657.922
mai/19	200.396	195.981	179.644	107.645	683.666
jun/19	186.063	185.239	168.863	101.638	641.803
jul/19	200.354	196.797	180.234	108.032	685.417
ago/19	197.690	194.524	178.975	105.973	677.162

## VIAGENS REALIZADAS NOS ÚLTIMOS 12 MESES



**SISTEMA DE TRANSPORTE POR ÔNIBUS CONVENCIONAL E BRT DE BH**  
**RECEITAS APURADAS POR CONSÓRCIO E TOTAL**  
**RELATÓRIO DE ACOMPANHAMENTO FINANCEIRO - RAF**

**MÊS**

**ago-19**

DADOS DO RAF	CONSÓRCIO				
	PAMPULHA	BH LESTE	DEZ	DOM PEDRO II	TOTAL
RECEITA EM DINHEIRO	5.867.082,90	7.316.367,50	7.908.933,15	5.074.644,45	26.167.028,00
RECEITA EM CRÉDITOS ELETRÔNICOS	20.341.497,91	21.530.360,12	17.730.008,72	10.197.710,07	69.799.576,82
<b>TOTAL RECEITA OPERACIONAL BRUTA</b>	<b>26.208.580,81</b>	<b>28.846.727,62</b>	<b>25.638.941,87</b>	<b>15.272.354,52</b>	<b>95.966.604,82</b>
RECURSOS E ACERTOS	4.535,00	4.975,50	4.429,00	2.638,00	16.577,50
CGO *	-	-	-	-	-
FGE	262.131,22	288.517,04	256.433,73	152.749,89	959.831,88
<b>RECEITA OPERACIONAL LÍQUIDA</b>	<b>25.950.984,59</b>	<b>28.563.186,08</b>	<b>25.386.937,14</b>	<b>15.122.242,63</b>	<b>95.023.350,44</b>

**HISTÓRICO DAS RECEITAS TARIFÁRIAS APURADAS - CONTRATO DE CONCESSÃO**

MÊS	RECEITA EM DINHEIRO	RECEITA EM CRÉDITOS ELETRÔNICOS	TOTAL RECEITA OPERACIONAL BRUTA	RECURSOS E ACERTOS	CGO	FGE	RECEITA OPERACIONAL LÍQUIDA
nov a dez/08	55.873.804,15	47.078.828,24	102.952.632,39	-	2.059.052,71	1.029.526,33	99.864.053,35
jan a dez/09	444.471.358,70	432.120.230,53	876.591.589,23	1.099.385,55	17.547.002,99	8.781.166,53	851.362.805,26
jan a dez/10	421.519.597,85	455.599.167,69	877.118.765,54	3.088.993,00	17.604.155,50	8.802.078,32	853.801.524,72
jan a dez/11	438.299.122,30	504.922.346,67	943.221.468,97	1.270.277,00	18.889.836,56	9.444.919,60	916.156.989,81
jan a dez/12	455.925.775,90	552.249.766,04	1.008.175.541,94	643.299,94	20.176.371,80	10.088.183,31	978.554.286,77
jan a dez/13	445.691.265,15	558.942.472,76	1.004.633.737,91	702.535,50	20.106.690,39	10.053.345,20	975.176.237,82
jan a dez/14	407.927.999,30	577.595.405,18	985.523.404,48	1.713.828,23	4.586.918,21	9.872.370,45	972.777.944,05
jan a dez/15	392.897.403,35	664.804.656,35	1.057.702.059,70	429.663,51	-	10.581.238,60	1.047.550.484,61
jan a dez/16	389.024.372,45	734.808.018,05	1.123.832.390,50	92.012,00	-	11.239.244,34	1.112.685.158,16
jan a dez/17	347.957.770,70	757.704.796,22	1.105.662.566,92	81.189,00	-	11.057.437,99	1.094.686.317,93
jan a dez/18	312.090.826,25	775.267.044,05	1.087.357.870,30	50.502,50	-	10.874.092,56	1.076.534.280,24
jan/19	25.301.278,60	59.494.424,42	84.795.703,02	1.691,49	-	847.974,00	83.949.420,51
fev/19	25.960.407,85	64.170.534,88	90.130.942,73	12.912,50	-	901.438,52	89.242.416,71
mar/19	26.265.156,40	66.645.913,20	92.911.069,60	7.403,50	-	929.184,77	91.989.288,33
abr/19	26.936.823,60	69.836.798,36	96.773.621,96	5.601,50	-	967.792,29	95.811.431,17
mai/19	27.859.441,40	73.321.759,38	101.181.200,78	46.656,50	-	1.012.278,64	100.215.578,64
jun/19	24.646.704,10	64.969.107,48	89.615.811,58	6.978,50	-	896.227,87	88.726.562,21
jul/19	25.757.734,35	68.897.012,64	94.654.746,99	23.662,50	-	946.784,15	93.731.625,34
ago/19	26.167.028,00	69.799.576,82	95.966.604,82	16.577,50	-	959.831,88	95.023.350,44
<b>Total de nov/08 a ago/19</b>	<b>4.320.573.870,40</b>	<b>6.598.227.858,96</b>	<b>10.918.801.729,36</b>	<b>9.293.170,22</b>	<b>100.970.028,16</b>	<b>109.285.115,35</b>	<b>10.717.839.756,07</b>

**SISTEMA DE TRANSPORTE POR ÔNIBUS CONVENCIONAL E BRT DE BH  
TARIFA MÉDIA DO SISTEMA**

**MÊS**

**ago-19**

<b>CONSÓRCIOS</b>				<b>TOTAL DO SISTEMA</b>
<b>PAMPULHA</b>	<b>BHLESTE</b>	<b>DEZ</b>	<b>D. PEDRO II</b>	
<b>2,9004</b>	<b>3,2746</b>	<b>3,2281</b>	<b>3,4840</b>	<b>3,1807</b>

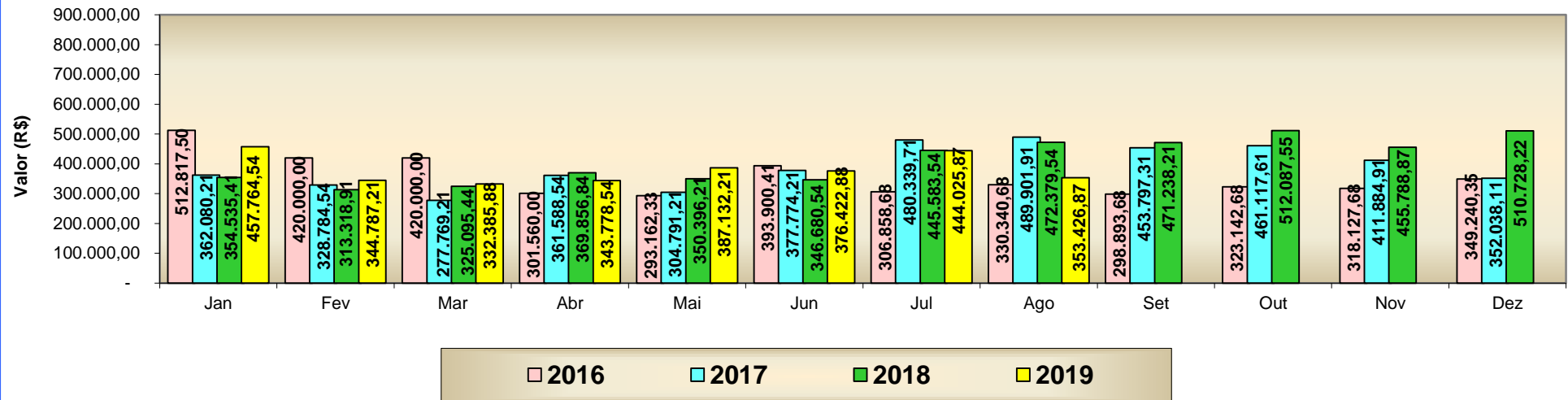
**HISTÓRICO DAS TARIFAS MÉDIAS POR CONSÓRCIO/SISTEMA**

<b>MÊS/ANO</b>	<b>CONSÓRCIOS</b>				<b>TOTAL DO SISTEMA</b>
	<b>PAMPULHA</b>	<b>BHLESTE</b>	<b>DEZ</b>	<b>D. PEDRO II</b>	
ago/18	2,6486	3,0415	2,9404	3,1872	<b>2,9191</b>
set/18	2,6508	3,0367	2,9361	3,1809	<b>2,9159</b>
out/18	2,6474	3,0353	2,9335	3,1784	<b>2,9133</b>
nov/18	2,6465	3,0343	2,9350	3,1805	<b>2,9138</b>
dez/18	2,6171	3,0456	2,9385	3,1950	<b>2,9135</b>
jan/19	2,7218	3,1575	3,0507	3,3127	<b>3,0228</b>
fev/19	2,8524	3,2974	3,1892	3,4542	<b>3,1593</b>
mar/19	2,9079	3,3275	3,2122	3,4932	<b>3,1950</b>
abr/19	2,9169	3,3359	3,2304	3,4932	<b>3,2048</b>
mai/19	2,9135	3,3309	3,2338	3,4953	<b>3,2040</b>
jun/19	2,9199	3,2998	3,2295	3,4902	<b>3,1955</b>
jul/19	2,8574	3,2534	3,1715	3,4186	<b>3,1372</b>
ago/19	2,9004	3,2746	3,2281	3,4840	<b>3,1807</b>

# SISTEMA DE TRANSPORTE POR ÔNIBUS CONVENCIONAL E BRT DE BH HISTÓRICO DA COMERCIALIZAÇÃO DA MÍDIA ÔNIBUS

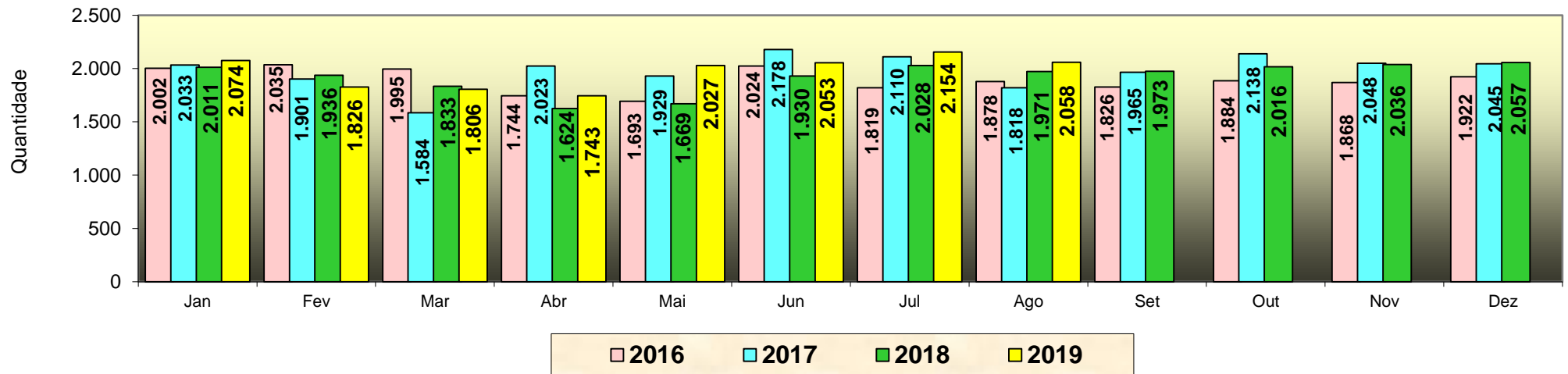
**A**

**RECEITA**



**B**

**VEÍCULOS COM MÍDIA COMERCIALIZADA**



Obs: Neste mês foram comercializados 2.058 unidades de mídia, com 908 veículos tipo TT/JT , 1.000 veículos com mídia tipo TVBUS e 150 veículos com mídia tipo "Handle Bus". Sendo 461 veículos com mídia institucional.