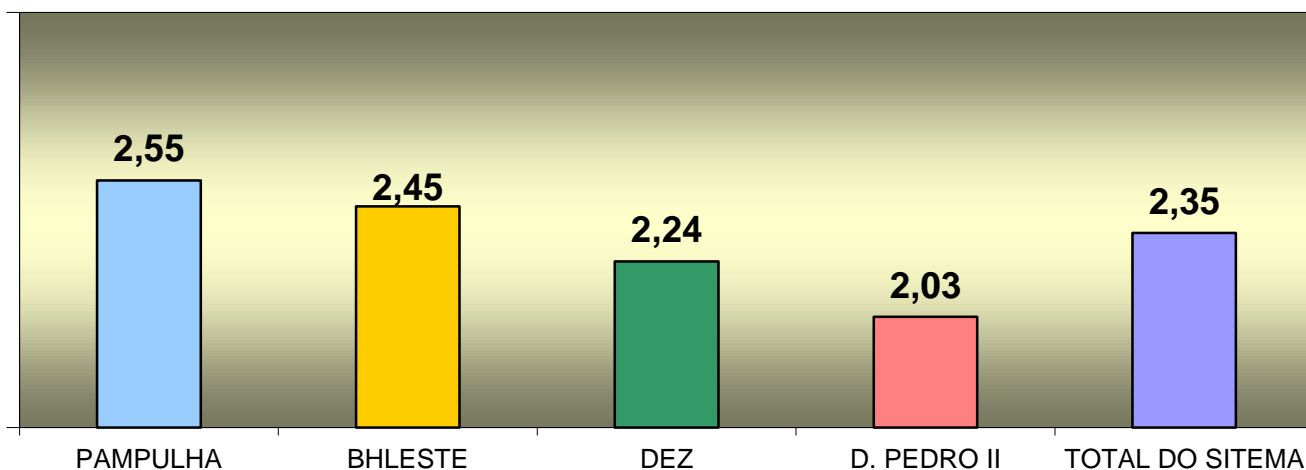


SUMÁRIO

INFORMAÇÕES GERAIS DO MÊS	02
PASSAGEIROS REGISTRADOS	03
HISTÓRICO MENSAL/ANUAL DE PASSAGEIROS REGISTRADOS	04
PASSAGEIROS REGISTRADOS POR TIPO DE DIA	05
MOVIMENTO DIÁRIO DE PASSAGEIROS REGISTRADOS	06
PASSAGEIROS DO MOVE - AV. CRISTIANO MACHADO	07
PASSAGEIROS DO MOVE - AV. ANTÔNIO CARLOS	08
PASSAGEIROS REGISTRADOS POR LINHA	09
PASSAGEIROS EQUIVALENTE POR MÊS/TARIFA/TIPO DE DIA	16
PASSAGEIRO REGISTRADO E EQUIVALENTE NO MÊS	17
DISTRIBUIÇÃO DOS PASSAGEIROS POR MEIO DE PAGAMENTO	18
DISTRIBUIÇÃO MENSAL DOS PASSAGEIORS POR CRÉDITO ELETRÔNICO	19
DADOS DO SISTEMA DE BILHETAGEM ELETRÔNICA	20
QUANTITATIVO MENSAL POR TIPO DE CARTÃO	21
CARACTERÍSTICAS DOS PADRÕES DE VEÍCULOS	22
FROTA TOTAL POR CONSÓRCIO	23
FROTA POR FABRICANTE	24
HISTÓRICO DA PRODUÇÃO QUILOMÉTRICA MENSAL	25
VIAGENS ESPECIFICADAS X REALIZADAS	26
RELATÓRIO DE ACOMPANHAMENTO FINANCEIRO - RAF	27
TARIFA MÉDIA DO SISTEMA	28
HISTÓRICO DA COMERCIALIZAÇÃO DA MÍDIA ÔNIBUS	29

SISTEMA DE TRANSPORTE POR ÔNIBUS CONVENCIONAL E BRT DE BH					
INFORMAÇÕES GERAIS				MÊS	abr-19
ITENS	CONSÓRCIOS				TOTAL DO SISTEMA
	PAMPULHA	BHLESTE	DEZ	D. PEDRO II	
R T S	VENDA NOVA/ PAMPULHA	NORTE/ NORDESTE/ LESTE	BARREIRO/ OESTE	NOROESTE	
Empresas Operadoras	11	9	10	9	39
Passageiros Registrados - passageiros pagantes e gratuitos que passam pela roleta	9.090.059	8.728.596	7.977.436	4.400.263	30.196.354
Gratuidades Registradas - passageiros gratuitos que utilizam esse benefício passando pela roleta	744.581	994.819	724.340	524.311	2.988.051
Passageiros Equivalentes - quantitativo de passageiros pagantes proporcional ao valor da tarifa cheia	7.764.064	7.190.726	6.763.253	3.636.790	25.354.833
Viagens Especificadas	192.598	188.860	173.667	104.245	659.370
Viagens Realizadas	192.503	188.722	172.746	103.951	657.922
Produção Quilométrica	3.560.662	3.558.146	3.560.717	2.171.413	12.850.939
PMM - Percurso Médio Mensal	4.773	4.329	4.710	3.948	4.471
IPK - Média do Sistema	2,55	2,45	2,24	2,03	2,35
Frota	746	822	756	550	2.874
Idade Média da Frota	6 a e 2 meses	6 a e 1 mês	5 a e 8 meses	4 a e 11 meses	5 a e 9 meses
Linhas transporte coletivo	80	86	78	52	296
Linhas do MOVE - linhas das estações de transferência	24	13	0	0	37
Linhas de Bloqueio - linhas de roleta das estações	6	3	4	-	13
Total de Linhas por Consórcio	110	102	82	52	346

ÍNDICE DE PASSAGEIRO POR QUILOMETRO - IPK



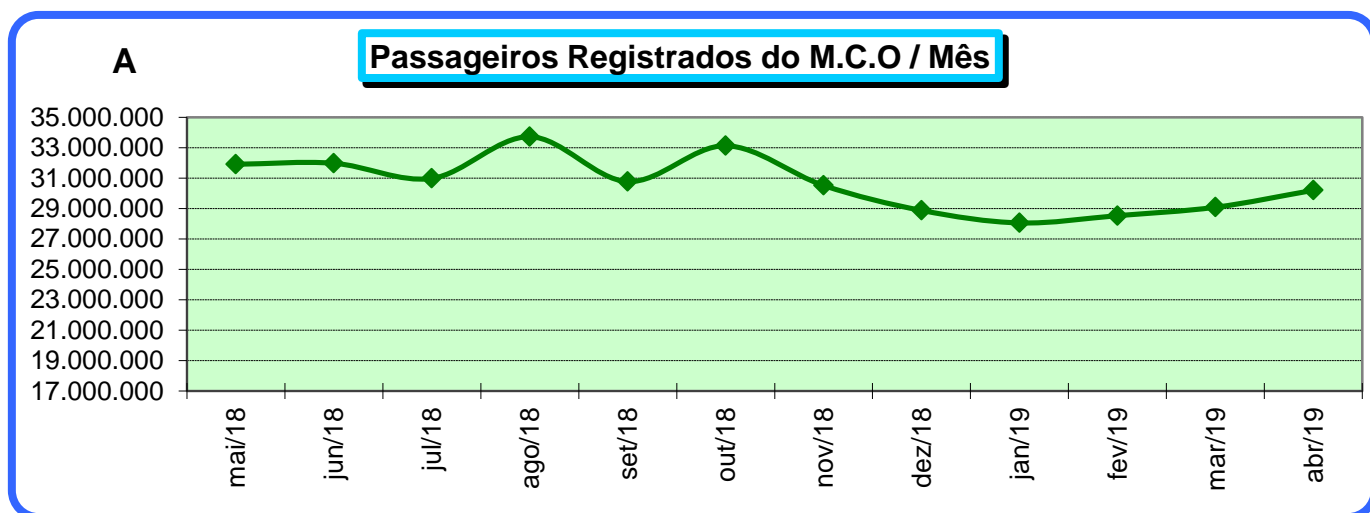
**SISTEMA DE TRANSPORTE POR ÔNIBUS CONVENCIONAL E BRT DE BH
PASSAGEIRO MENSAL REGISTRADO POR CONSÓRCIO**

MÊS abr-19

CONSÓRCIOS				TOTAL DO SISTEMA
PAMPULHA	BHLESTE	DEZ	D. PEDRO II	
9.090.059	8.728.596	7.977.436	4.400.263	30.196.354
30,1%	28,9%	26,4%	14,6%	

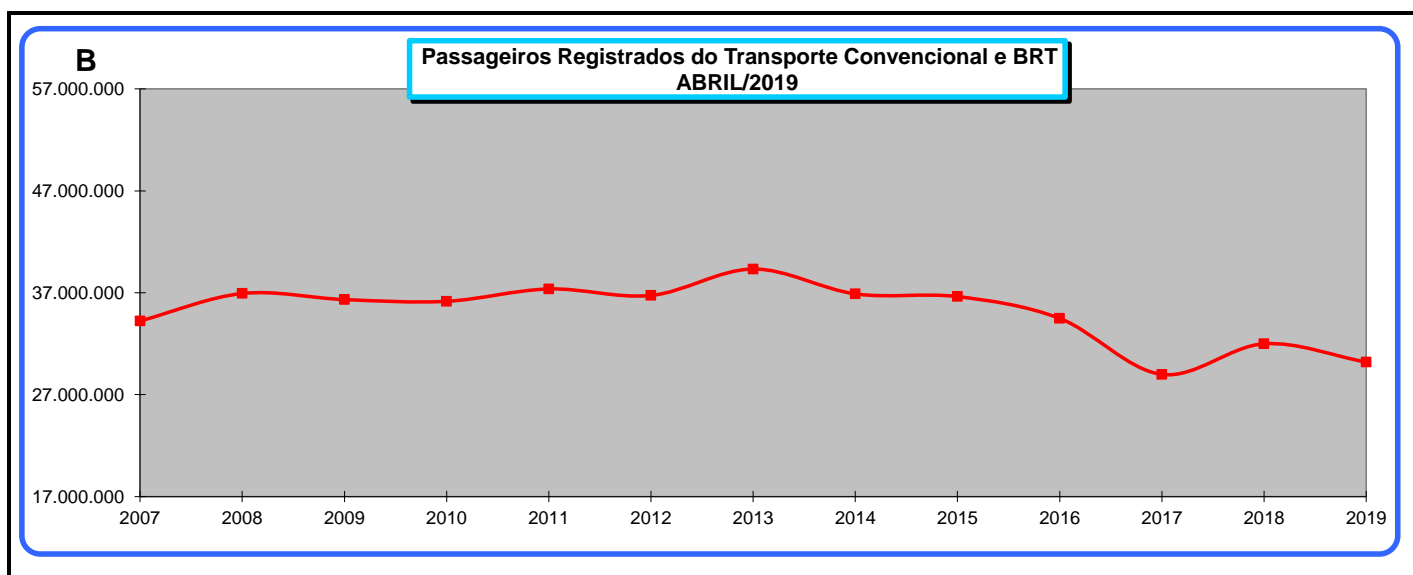
**PASSAGEIROS REGISTRADOS NOS ÚLTIMOS DOZE MESES
POR CONSÓRCIO E TOTAL DO SISTEMA**

MÊS/ANO	CONSÓRCIOS				TOTAL DO SISTEMA
	PAMPULHA	BHLESTE	DEZ	D. PEDRO II	
mai/18	9.589.031	9.106.975	8.501.512	4.707.605	31.905.123
jun/18	9.589.062	9.167.727	8.513.086	4.703.450	31.973.325
jul/18	9.167.284	8.977.680	8.273.271	4.557.208	30.975.443
ago/18	10.043.806	9.718.436	8.969.255	4.983.129	33.714.626
set/18	9.177.027	8.859.630	8.215.020	4.518.315	30.769.992
out/18	9.896.772	9.518.754	8.838.752	4.866.896	33.121.174
nov/18	9.084.757	8.822.827	8.136.319	4.468.279	30.512.182
dez/18	8.443.845	8.505.579	7.707.986	4.214.545	28.871.955
jan/19	8.300.602	8.179.219	7.469.687	4.102.130	28.051.638
fev/19	8.478.904	8.279.524	7.593.461	4.177.060	28.528.949
mar/19	8.738.976	8.425.055	7.690.330	4.226.026	29.080.387
abr/19	9.090.059	8.728.596	7.977.436	4.400.263	30.196.354



**SISTEMA DE TRANSPORTE POR ÔNIBUS CONVENCIONAL E BRT DE BH
HISTÓRICO MENSAL/ANUAL DE PASSAGEIROS REGISTRADOS**

MÊS / ANO	2007	2008	2009	2010	2011	2012	2013	2014	2015	2016	2017	2018	2019
JANEIRO	32.020.178	32.517.262	33.409.744	33.251.262	34.106.047	34.999.402	34.280.015	34.551.177	33.746.576	30.692.468	29.746.368	28.916.422	28.051.638
FEVEREIRO	30.560.806	32.151.358	32.220.771	30.056.122	36.178.886	34.625.247	32.538.057	34.628.139	32.699.008	32.241.900	28.671.859	27.286.942	28.528.949
MARÇO	38.383.957	36.036.767	39.673.818	39.730.589	37.965.586	38.885.276	37.678.738	36.041.114	40.489.413	36.991.702	34.278.180	32.675.632	29.080.387
ABRIL	34.232.560	36.925.171	36.327.728	36.158.458	37.371.342	36.733.683	39.324.788	36.885.820	36.618.957	34.481.371	28.986.438	31.993.828	30.196.354
MAIO	38.121.796	36.186.966	37.950.669	38.762.730	40.967.268	41.198.912	38.136.369	38.779.133	37.683.761	35.597.916	34.087.897	31.905.123	
JUNHO	35.495.439	36.674.645	37.320.764	36.903.122	38.299.677	38.300.326	34.998.525	34.224.440	36.466.091	35.845.317	32.007.900	31.973.325	
JULHO	34.552.333	36.228.806	37.526.727	37.357.551	37.106.728	37.571.147	36.705.316	37.490.678	37.573.030	33.222.601	30.468.692	30.975.443	
AGOSTO	37.959.409	36.808.940	37.762.630	40.183.899	40.673.444	40.156.734	38.032.796	38.758.684	37.952.583	35.996.278	33.386.651	33.714.626	
SETEMBRO	35.132.665	38.154.788	38.139.706	38.609.376	39.196.467	37.011.411	37.159.806	40.556.698	37.281.217	34.532.686	31.373.473	30.769.992	
OUTUBRO	37.818.046	39.339.674	38.467.900	38.501.893	38.451.175	40.192.046	39.162.070	41.285.332	37.713.667	33.749.068	31.933.306	33.121.174	
NOVEMBRO	36.007.416	37.557.784	37.800.055	37.837.534	38.054.607	37.505.956	36.618.394	38.415.426	36.262.960	32.740.403	31.063.067	30.512.182	
DEZEMBRO	35.309.092	36.805.955	36.547.271	37.950.893	37.471.479	36.039.700	34.875.850	36.699.411	34.449.934	32.181.734	29.472.664	28.871.955	
TOTAL	422.808.316	435.388.116	443.147.783	445.303.429	455.842.706	453.219.840	439.510.724	448.316.052	438.937.197	408.273.444	375.476.495	372.716.644	115.857.328



**MÉDIA DE PASSAGEIROS REGISTRADOS POR VEÍCULO/MÊS/CONSÓRCIO
HISTÓRICO DOS ÚLTIMOS 12 MESES**

MÊS/ANO	CONSÓRCIOS				MÉDIA DO SISTEMA
	PAMPULHA	BHLESTE	DEZ	D. PEDRO II	
mai/18	12.993	11.120	11.320	8.497	11.148
jun/18	12.993	11.194	11.336	8.567	11.191
jul/18	12.439	10.962	11.046	8.301	10.853
ago/18	13.573	11.866	11.959	9.060	11.792
set/18	12.469	10.818	10.968	8.215	10.781
out/18	13.410	11.637	11.769	8.865	11.597
nov/18	12.310	10.786	10.848	8.139	10.687
dez/18	11.442	10.398	10.277	7.677	10.113
jan/19	11.263	9.831	9.764	7.312	9.690
fev/19	11.520	10.060	10.058	7.595	9.961
mar/19	11.890	10.151	10.267	7.684	10.154
abr/19	12.185	10.619	10.552	8.000	10.507

SISTEMA DE TRANSPORTE POR ÔNIBUS CONVENCIONAL E BRT DE BH
MOVIMENTO DIÁRIO E MÉDIA DE PASSAGEIROS REGISTRADOS NO MÊS

MÊS abr-19

MÊS/ANO	CONSORCIOS				TOTAL DO SISTEMA
	PAMPULHA	BHLESTE	DEZ	D. PEDRO II	
Dia Útil (D.U.)	7.675.224	7.243.857	6.622.886	3.699.045	25.241.012
D.U. Atípico	304.512	303.921	274.263	149.466	1.032.162
D.U. Férias	0	0	0	0	0
Sábado	686.682	734.156	657.032	341.607	2.419.477
Dom. / Feriados	423.641	446.662	423.255	210.145	1.503.703
TOTAL	9.090.059	8.728.596	7.977.436	4.400.263	30.196.354

HISTÓRICO DE PASSAGEIROS REGISTRADOS POR TIPO DE DIA NOS ÚLTIMOS 12 MESES

Mês	TOTAL MENSAL DE PASSAGEIROS REGISTRADOS POR TIPO DE DIA						QUANT. MÉDIA DE PASSAG. REGISTRADOS POR TIPO DE DIA						Quantidade de Dias					
	Dia Útil (D.U.)	D. U. Atípico	D. U. F. Férias	Sábado	Dom. Feriado	Total	Dia Útil (D.U.)	D. U. Atípico	D.U. F. Férias	Sábado	Dom. Feriado	Média Geral	Dia Útil	D.U. Atíp.	U. F. Fér.	Sáb. Típ.	Dom. Fer.	Total Dias
mai/2018	26.525.786	0	0	2.090.609	3.288.728	31.905.123	1.326.289			696.870	411.091	1.029.198	20	0	0	3	8	31
jun/2018	24.003.787	3.184.530	0	3.432.516	1.352.492	31.973.325	1.333.544	1.061.510		686.503	338.123	1.065.778	18	3	0	5	4	30
jul/2018	12.916.267	2.093.863	11.703.423	2.606.110	1.655.780	30.975.443	1.291.627	1.046.932	1.170.342	651.528	331.156	999.208	10	2	10	4	5	31
ago/2018	29.234.443	0	0	2.675.959	1.804.224	33.714.626	1.328.838			668.990	360.845	1.087.569	22	0	0	4	5	31
set/2018	25.418.526	0	0	3.304.679	2.046.787	30.769.992	1.337.817			660.936	341.131	1.025.666	19	0	0	5	6	30
out/2018	28.717.519	0	0	2.574.862	1.828.793	33.121.174	1.305.342			643.716	365.759	1.068.425	22	0	0	4	5	31
nov/2018	24.850.022	1.003.824	0	2.587.835	2.070.501	30.512.182	1.307.896	1.003.824		646.959	345.084	1.017.073	19	1	0	4	6	30
dez/2018	19.405.506	0	2.997.592	4.454.266	2.014.591	28.871.955	1.293.700		999.197	636.324	335.765	931.353	15	0	3	7	6	31
jan/2019	0	0	24.291.921	2.329.520	1.430.197	28.051.638			1.104.178	582.380	286.039	904.892	0	0	22	4	5	31
fev/2019	23.648.591	0	1.157.492	2.471.055	1.251.811	28.528.949	1.244.663		1.157.492	617.764	312.953	1.018.891	19	0	1	4	4	28
mar/2019	22.850.023	0	0	3.810.270	2.420.094	29.080.387	1.269.446			635.045	345.728	938.077	18	0	0	6	7	31
abr/2019	25.241.012	1.032.162	0	2.419.477	1.503.703	30.196.354	1.262.051	1.032.162		604.869	300.741	1.006.545	20	1	0	4	5	30
TOTAL	262.811.482	7.314.379	40.150.428	34.757.158	22.667.701	367.701.148	1.300.110	1.044.911	1.107.802	644.323	339.534	1.007.723	202	7	36	54	66	365

SISTEMA DE TRANSPORTE POR ÔNIBUS CONVENCIONAL E BRT DE BH

MOVIMENTO DIÁRIO E MÉDIA DE PASSAGEIROS REGISTRADOS NO MÊS

MÊS **abr-19**

		Passageiro Pagante		
		Dia Útil	Sábado	Domingo/Feriado
01/abr/19	Seg	1.256.206		
02/abr/19	Ter	1.278.663		
03/abr/19	Qua	1.280.735		
04/abr/19	Qui	1.279.182		
05/abr/19	Sex	1.282.725		
06/abr/19	Sáb		656.293	
07/abr/19	Dom			325.756
08/abr/19	Seg	1.290.728		
09/abr/19	Ter	1.290.723		
10/abr/19	Qua	1.300.664		
11/abr/19	Qui	1.278.805		
12/abr/19	Sex	1.254.070		
13/abr/19	Sáb		640.898	
14/abr/19	Dom			307.380
15/abr/19	Seg	1.249.520		
16/abr/19	Ter	1.241.142		
17/abr/19	Qua	1.219.969		
18/abr/19	Qui	1.032.162		
19/abr/19	Sex			282.042
20/abr/19	Sáb		505.683	
21/abr/19	Dom			283.560
22/abr/19	Seg	1.228.938		
23/abr/19	Ter	1.260.455		
24/abr/19	Qua	1.253.093		
25/abr/19	Qui	1.250.500		
26/abr/19	Sex	1.234.538		
27/abr/19	Sáb		616.603	
28/abr/19	Dom			304.965
29/abr/19	Seg	1.239.959		
30/abr/19	Ter	1.270.397		

1º Decêndio	Total	Média	Nº de Dias
Dia Útil	10.259.626	1.275.502	8
Sábado	656.293	656.293	1
Domingo/Feriado	325.756	325.756	1
TOTAL	11.241.675		10

2º Decêndio	Total	Média	Nº de Dias
Dia Útil	6.243.506	1.212.611	5
Dia Útil Atípico	1.032.162	1.032.162	1
Sábado	1.146.581	573.291	2
Domingo/Feriado	589.422	294.711	2
TOTAL	9.011.671		10

3º Decêndio	Total	Média	Nº de Dias
Dia Útil	8.737.880	1.248.269	7
Sábado	616.603	616.603	1
Domingo/Feriado	588.525	294.263	2
TOTAL	9.943.008		10

Mês	Total	Média	Nº de Dias
Dia Útil	25.241.012	1.262.051	20
Dia Útil Atípico	1.032.162	1.032.162	1
Sábado	2.419.477	604.869	4
Domingo/Feriado	1.503.703	300.741	5
TOTAL	30.196.354		30

LEGENDA

Dia Útil
Dia Útil Atípico
Sábado
Domingo/Feriado

Obs.:

- excluído o passageiro da linha 9999 - Teste vistoria
- excluído o passageiro da linha 4003 - Linha de Acesso ao Shopping Barreiro
- excluído o passageiro das linhas 4004 e 1002 - Linha de Banheiro das Estações
- excluído o passageiro da linha 2002 - Linha de Bloqueio do Restaurante Popular

PASSAGEIROS DO MOVE - AV. CRISTIANO MACHADO - ACOMPANHAMENTO MENSAL

LINHAS TRONCAIS, ESTAÇÕES DE TRANSFERÊNCIA E LINHAS DE ESTAÇÕES

LINHAS	NOVEMBRO/2018		DEZEMBRO/2018		JANEIRO/2019		FEVEREIRO/2019		MARÇO/2019		ABRIL/2019	
	TOTAL	MÉDIA DU	TOTAL	MÉDIA DU	TOTAL	MÉDIA DU	TOTAL	MÉDIA DU	TOTAL	MÉDIA DU	TOTAL	MÉDIA DU
62	199.965	8.310	187.257	8.133	185.846	7.202	185.485	7.880	187.546	8.093	196.106	8.011
66	98.723	4.646	90.944	4.576	90.582	3.836	97.004	4.557	99.554	4.707	104.569	4.749
82	79.697	3.780	69.511	3.537	72.820	3.094	77.961	3.680	73.244	3.671	81.665	3.709
85	36.008	1.713	31.391	1.600	34.105	1.449	36.734	1.725	39.940	1.828	40.085	1.824
3001	467.040	19.680	472.940	20.209	450.269	17.602	442.943	18.984	443.415	19.088	458.584	18.763
3002	76.048	3.346	74.988	3.387	68.214	2.719	73.429	3.215	73.253	3.294	78.731	3.363
6030	13.080	688	12.338	713	13.214	601	13.758	692	12.210	678	13.777	689
8550	1.162	*	1.111	*	1.219	*	812	*	1.408	*	992	*
8551	4.427	182	4.504	194	5.172	205	5.401	234	5.478	236	6.237	256
CM02	7.730	314	8.923	346	7.124	269	7.341	302	6.910	290	7.499	304
CM03	38.337	1.482	42.894	1.636	37.145	1.377	36.823	1.485	37.839	1.486	38.706	1.488
CM04	10.236	437	9.441	415	9.737	386	9.857	432	9.847	422	10.001	419
CM05	3.837	169	3.641	169	3.580	142	3.812	167	3.749	163	3.956	168
CM06	30.084	1.306	27.950	1.285	26.471	1.051	29.744	1.315	30.497	1.345	31.546	1.330
CM07	30.547	1.328	28.667	1.329	28.338	1.140	29.430	1.302	30.019	1.327	31.139	1.322
CM08	6.789	271	6.784	283	6.722	259	6.678	282	6.901	282	7.087	284
CM09	20.383	884	18.949	807	18.724	746	18.886	834	19.985	882	20.104	802
CM10	40.790	1.805	35.614	1.698	33.627	1.357	38.713	1.749	39.402	1.793	40.993	1.785
PR01	248.532	11.240	253.179	11.787	244.822	10.093	240.554	10.811	237.938	10.870	249.522	10.789
PR02	344.958	14.116	354.478	14.730	329.088	12.521	320.540	13.373	347.781	13.586	336.179	13.461
SD01	185.035	8.378	199.566	9.193	187.727	7.754	179.213	8.032	172.234	7.961	180.707	7.832
SD02	208.945	8.696	215.796	9.159	203.098	7.847	195.673	8.145	212.679	8.308	200.667	8.158
TOTAL GERAL	2.152.353	92.770	2.150.866	95.186	2.057.644	81.647	2.050.791	89.197	2.091.829	90.309	2.138.852	89.504

CM - Estações de Transferência da Av. Cristiano Machado

PR E SD - Estações de Transferência da Área Central

LINHA 3000 (BLOQUEIO) E LINHAS ALIMENTADORAS ESTAÇÃO SAO GABRIEL

LINHAS	NOVEMBRO/2018		DEZEMBRO/2018		JANEIRO/2019		FEVEREIRO/2019		MARÇO/2019		ABRIL/2019	
	TOTAL	MÉDIA DU	TOTAL	MÉDIA DU	TOTAL	MÉDIA DU	TOTAL	MÉDIA DU	TOTAL	MÉDIA DU	TOTAL	MÉDIA DU
3000	237.804	9.474	208.804	8.613	211.399	7.731	220.382	9.187	242.913	9.442	235.501	9.235
503	51.011	2.134	46.183	2.066	44.972	1.743	44.693	1.922	46.989	1.995	47.917	1.971
504	67.219	2.725	62.765	2.695	61.335	2.334	58.630	2.463	61.173	2.546	63.196	2.538
702	36.679	1.470	36.878	1.513	36.595	1.400	34.633	1.438	34.762	1.419	34.759	1.372
703	24.347	1.017	23.929	1.044	21.615	830	22.463	963	23.292	990	23.716	961
705	24.477	1.040	22.938	1.019	22.750	890	22.506	983	23.296	1.000	24.328	1.007
706	18.985	798	17.574	768	17.239	671	18.020	778	18.164	780	19.078	791
707	47.646	2.027	44.794	1.996	41.664	1.605	43.739	1.887	45.265	1.946	46.438	1.905
708	30.183	1.181	29.932	1.205	29.256	1.084	28.098	1.160	29.734	1.170	30.518	1.189
709	3.060	*	2.837	*	2.113	*	1.747	*	2.909	*	2.262	*
710	476	*	450	*	324	*	331	*	498	*	424	*
711	66.894	2.709	64.677	2.711	61.156	2.319	61.767	2.586	67.166	2.703	67.715	2.679
713	45.553	1.890	43.914	1.893	40.408	1.532	42.895	1.817	44.681	1.867	46.011	1.863
714	23.137	910	22.955	920	22.323	829	21.162	867	21.891	872	21.679	832
715	65.578	2.705	63.751	2.723	64.302	2.456	62.543	2.659	66.958	2.785	68.743	2.783
716	36.116	1.492	35.202	1.481	33.097	1.269	33.083	1.394	34.654	1.438	35.386	1.424
732	2.567	*	2.633	*	1.920	*	1.654	*	2.478	*	2.083	*
734	12.661	533	11.819	520	10.500	405	11.172	471	11.765	501	11.793	482
806	54.712	2.282	51.996	2.232	48.868	1.881	50.675	2.173	52.534	2.234	53.955	2.201
807	44.794	1.783	44.627	1.805	42.808	1.583	41.532	1.695	43.341	1.687	41.486	1.614
808	54.452	2.233	52.570	2.165	51.027	1.937	52.229	2.193	55.049	2.271	55.642	2.208
809	32.950	1.331	32.598	1.336	30.981	1.162	31.433	1.303	32.556	1.316	32.998	1.303
810	25.516	1.067	23.647	1.027	22.867	879	23.950	1.026	24.274	1.018	25.132	1.035
811	38.917	1.588	35.933	1.512	33.572	1.262	36.845	1.555	38.383	1.583	38.500	1.551
812	340	*	256	*	169	*	166	*	264	*	190	*
813	61.607	2.491	58.911	2.468	56.760	2.141	56.135	2.359	59.438	2.392	58.308	2.313
814	60.498	2.482	57.934	2.462	53.436	2.021	54.021	2.281	59.872	2.443	61.139	2.431
815	137.275	5.485	131.900	5.413	125.803	4.674	125.328	5.177	130.715	5.257	132.578	5.243
823	54.836	2.244	51.202	2.216	48.040	1.827	50.687	2.164	55.584	2.337	57.597	2.344
825	47.478	1.860	46.219	1.845	44.028	1.620	44.247	1.799	46.326	1.824	45.598	1.761
832	60.157	2.448	56.831	2.372	54.101	2.043	54.255	2.275	57.148	2.336	59.494	2.380
836	2.603	*	2.466	*	1.767	*	1.541	*	2.411	*	1.911	*
837	42.629	1.722	39.800	1.685	37.461	1.403	38.163	1.590	40.461	1.651	42.709	1.715
Total Geral	1.513.157	61.123	1.428.925	59.705	1.374.656	51.531	1.390.725	58.164	1.476.944	59.804	1.488.784	59.130

* Linhas que não operam dia útil

PASSAGEIROS DO MOVE - AV. ANTÔNIO CARLOS - ACOMPANHAMENTO MENSAL

LINHAS TRONCAIS, ESTAÇÕES DE TRANSFERÊNCIA E LINHAS DE ESTAÇÕES

LINHAS	NOVEMBRO/2018		DEZEMBRO/2018		JANEIRO/2019		FEVEREIRO/2019		MARÇO/2019		ABRIL/2019	
	TOTAL	MÉDIA DU	TOTAL	MÉDIA DU	TOTAL	MÉDIA DU	TOTAL	MÉDIA DU	TOTAL	MÉDIA DU	TOTAL	MÉDIA DU
51	168.536	7.376	145.139	6.746	146.019	5.762	156.950	6.936	167.021	7.513	178.325	7.620
64	168.498	6.859	153.738	6.678	153.846	5.810	138.359	5.765	145.196	6.005	150.796	5.970
67	95.128	4.343	87.870	4.274	92.490	3.802	97.679	4.448	104.543	4.644	106.149	4.633
2000	77.398	3.224	74.222	3.214	72.601	2.814	72.611	3.119	75.419	3.179	76.811	3.158
2001	305.457	12.768	294.020	12.716	295.684	11.457	291.736	12.477	303.452	12.694	309.830	12.665
5250	161.809	7.167	141.617	6.675	137.625	5.466	151.266	6.730	157.128	7.048	165.608	7.115
5550	39.708	1.859	35.037	1.740	37.789	1.592	38.283	1.775	38.407	1.790	39.609	1.771
6000	103.217	4.338	95.398	4.196	89.689	3.380	94.986	4.096	102.335	4.231	105.202	4.339
6001	800.194	34.394	749.756	33.608	751.942	29.600	754.742	32.951	775.317	33.288	807.649	33.865
6031	14.271	751	13.121	744	14.177	644	14.508	727	13.773	765	14.670	734
6350	114.357	4.654	107.930	4.621	110.284	4.193	106.538	4.504	111.996	4.635	114.282	4.591
7000	297.872	12.213	302.229	12.305	286.954	10.744	284.143	11.783	301.865	11.977	298.125	11.828
7001	319.717	13.981	340.962	14.619	328.532	12.799	326.457	13.888	329.481	14.088	338.000	13.997
AC01	44.905	1.871	42.203	1.848	42.556	1.652	41.693	1.782	43.195	1.819	45.323	1.854
AC02	33.988	1.462	31.030	1.375	29.143	1.140	31.161	1.371	32.948	1.449	33.671	1.415
AC03	51.623	2.176	49.031	2.169	46.597	1.812	46.610	2.015	47.214	2.020	50.261	2.079
AC04	28.237	1.202	26.988	1.217	26.566	1.047	26.073	1.131	26.910	1.170	28.571	1.190
AC05	31.344	1.304	29.697	1.290	29.843	1.149	27.946	1.187	30.588	1.293	32.124	1.317
AC06	11.875	498	11.838	510	12.358	468	11.774	492	12.512	520	12.805	522
AC07	19.194	824	17.700	805	17.301	681	17.644	772	18.477	809	19.883	833
AC08	38.938	1.703	34.340	1.606	31.945	1.249	36.390	1.615	42.213	1.912	43.718	1.868
AC09	21.781	952	19.211	894	19.038	766	19.345	852	19.492	860	20.687	881
AC10	27.065	1.145	24.750	1.113	24.237	931	25.581	1.101	27.187	1.157	28.025	1.157
AC12	31.982	1.258	31.127	1.309	36.650	1.348	29.646	1.246	32.046	1.285	34.301	1.347
AC13	66.999	2.899	57.879	2.678	61.127	2.384	65.017	2.889	77.702	3.141	77.240	3.168
AC14	118.408	5.253	69.820	3.531	57.079	2.252	76.046	3.486	123.836	5.844	129.638	5.836
AC15	9.461	394	8.444	388	8.220	322	9.023	387	10.157	400	9.508	391
AC16	44.386	1.966	35.728	1.701	36.549	1.465	42.247	1.931	43.276	1.994	48.657	2.134
AC17	34.330	1.457	32.639	1.427	32.946	1.294	32.637	1.414	33.888	1.452	35.282	1.459
AC18	26.991	1.123	25.162	1.088	24.597	950	24.632	1.053	26.053	1.075	23.688	1.021
AC19	16.433	681	16.225	682	16.275	629	15.275	644	16.279	672	16.015	647
AC20	22.337	944	20.830	920	19.730	757	20.357	874	21.744	918	22.405	916
AC21	16.449	690	15.381	663	15.375	596	15.292	658	17.604	684	16.500	680
AC22	22.342	966	20.227	916	21.885	866	20.660	908	21.428	922	22.368	933
AC23	34.939	1.324	32.392	1.218	31.778	1.040	32.894	1.249	36.026	1.316	35.680	1.297
AC24	37.122	1.581	36.551	1.566	36.917	1.406	36.191	1.528	39.755	1.619	41.710	1.684
AC25	41.224	1.833	32.329	1.547	28.393	1.123	37.595	1.717	41.279	1.842	42.048	1.853
TOTAL GERAL	3.497.915	149.431	3.262.561	144.597	3.224.737	125.390	3.269.987	141.500	3.467.742	148.031	3.575.164	148.765

AC - Estações de Transferência da Av. Antônio Carlos

LINHAS ALIMENTADORAS ESTAÇÃO PAMPULHA E OUTRAS INTEGRADAS

LINHAS	NOVEMBRO/2018		DEZEMBRO/2018		JANEIRO/2019		FEVEREIRO/2019		MARÇO/2019		ABRIL/2019	
	TOTAL	MÉDIA DU	TOTAL	MÉDIA DU	TOTAL	MÉDIA DU	TOTAL	MÉDIA DU	TOTAL	MÉDIA DU	TOTAL	MÉDIA DU
510	47.618	2.002	44.173	1.954	43.351	1.677	44.256	1.909	46.128	1.972	47.876	1.984
614	113.770	4.920	105.812	4.797	101.819	4.003	105.412	4.618	108.424	4.749	112.983	4.749
615	69.300	2.932	63.748	2.820	61.660	2.395	62.677	2.704	64.704	2.746	66.684	2.748
616	99.939	3.999	98.404	4.023	97.568	3.685	94.271	3.901	98.043	3.958	99.294	3.949
617	150.524	6.364	141.568	6.235	137.526	5.348	141.319	6.081	143.556	6.131	150.110	6.177
618	136.948	5.792	130.140	5.738	126.794	4.940	129.406	5.581	133.481	5.704	135.761	5.601
619	77.413	3.387	70.827	3.280	69.675	2.781	69.697	3.096	70.348	3.143	72.162	3.077
620	32.335	1.424	29.826	1.412	29.887	1.207	31.949	1.434	32.732	1.493	33.867	1.463
643	40.513	1.760	37.838	1.722	36.240	1.433	38.320	1.680	38.807	1.722	41.174	1.737
644	51.025	2.241	47.153	2.195	45.036	1.795	47.312	2.104	47.512	2.137	49.754	2.129
645	43.425	1.888	41.070	1.885	41.196	1.638	42.376	1.870	44.159	1.946	46.176	1.951
712	58.839	2.554	55.086	2.519	50.556	2.004	55.148	2.436	56.169	2.491	58.594	2.482
717	30.465	1.258	28.646	1.243	28.260	1.084	28.013	1.202	28.142	1.194	28.783	1.181
718	20.845	920	18.658	897	18.223	732	19.813	889	20.122	923	20.984	908
719	89.552	3.839	82.581	3.793	76.467	3.002	82.071	3.615	84.421	3.713	88.332	3.728
5106	235.668	9.976	220.632	9.906	215.275	8.278	195.693	8.262	203.177	8.465	208.414	8.366
5107							21.874	1.151	24.481	1.319	29.401	1.413
5201	290.471	13.059	260.507	12.646	262.183	10.771	276.945	12.555	285.078	13.068	297.869	13.006
5401	105.158	4.629	87.807	4.116	80.487	3.186	97.492	4.374	101.515	4.527	103.476	4.450
8101	185.219	8.431	176.693	8.441	171.698	7.080	176.358	8.039	172.619	8.140	184.338	8.067
Total Geral	1.879.027	81.376	1.741.169	79.621	1.693.901	67.037	1.760.402	77.500	1.803.618	79.543	1.876.032	79.165

LINHAS ALIMENTADORAS ESTAÇÃO VENDA NOVA / ESTAÇÃO VILARINHO

LINHAS	NOVEMBRO/2018		DEZEMBRO/2018		JANEIRO/2019		FEVEREIRO/2019		MARÇO/2019		ABRIL/2019	
	TOTAL	MÉDIA DU	TOTAL	MÉDIA DU	TOTAL	MÉDIA DU	TOTAL	MÉDIA DU	TOTAL	MÉDIA DU	TOTAL	MÉDIA DU
607	127.745	5.184	125.747	5.179	115.142	4.360	113.752	4.767	118.435	4.831	118.232	4.690
608	98.036	4.018	97.603	4.109	92.691	3.536	91.459	3.860	94.212	3.925	92.456	3.707
621	40.806	1.608	40.883	1.642	38.675	1.425	37.492	1.519	39.790	1.568	38.826	1.522
622	10.098	511	8.165	470	10.540	479	10.401	520	9.886	547	11.328	542
623	20.302	861	19.165	853	17.574	678	19.513	846	19.827	860	20.712	863
624	47.259	1.955	45.762	1.939	46.201	1.771	43.933	1.868	45.279	1.891	45.577	1.841
625	31.248	1.275	30.279	1.272	29.128	1.096	29.250	1.224	30.341	1.246	31.034	1.247
626	62.297	2.591	60.089	2.580	59.933	2.323	59.112	2.525	60.611	2.559	61.261	2.503
627	82.936	3.476	80.269	3.485	78.797	3.059	79.232	3.400	79.852	3.405	82.685	3.384
630	2.521	97	2.535	100	2.404	85	2.498	100	2.672	97	2.661	101
631	2.238	89	2.255	96	2.000	78	2.100	90	2.149	87	2.351	98
633	47.214	1.986	44.960	1.950	43.951	1.712	43.641	1.886	44.819	1.925	47.119	1.934
634	153.357	6.317	153.008	6.483	140.076	5.379	139.598	5.922	142.819	5.965	144.220	5.838
635	49.339	2.073	48.251	2.082	48.692	1.899	47.202	2.023	48.127	2.055	49.756	2.040
636	33.238	1.360	32.952	1.388	32.219	1.237	31.926	1.348	32.119	1.329	32.489	1.314
637	37.807	1.558	36.892	1.592	35.087	1.343	35.726	1.517	36.333	1.497	37.406	1.497
638	43.752	1.855	42.722	1.861	40.491	1.582	40.025	1.723	40.525	1.720	40.663	1.673
640	25.719	1.058	23.921	1.015	23.353	890	25.283	1.082	25.669	1.085	25.947	1.061
641	74.361	3.093	72.005	3.105	70.153	2.706	69.778	2.976	72.229	3.055	72.845	2.977
642	31.873	1.574	30.610	1.616	30.438	1.321	31.074	1.486	28.784	1.502	31.536	1.497
735	41.336	1.715	40.278	1.733	39.941	1.523	38.925	1.656	38.804	1.623	40.352	1.635
736	35.180	1.472	34.801	1.490	33.430	1.293						

**PASSAGEIROS/MÊS REGISTRADOS NO M.C.O POR LINHA
CLASSIFICAÇÃO QUANTITATIVA**

MÊS abr-19

Linha	TS	Nome da Linha	Consórcio	Passageiros M.C.O
6001	BLQ	LINHA DE BLOQUEIO ESTAÇÃO PAMPULHA	801	807.649
3001	BLQ	LINHAS DE BLOQUEIO ESTAÇÃO SÃO GABRIEL	802	458.584
3503A	DI	SANTA TEREZINHA/SÃO GABRIEL	804	457.123
9101	DI	ALTO VERA CRUZ/SANTA LUCIA	802	339.595
7001	BLQ	LINHA DE BLOQUEIO ESTAÇÃO VILARINHO	801	338.000
PR02	MOVE	ESTAÇÃO DE TRANSFERÊNCIA CARIJÓS	802	336.179
9250	PE	CAETANO FURQUIM/NOVA CINTRA VIA SAVASSI	801	329.834
1502	DI	VISTA ALEGRE / GUARANI	803	324.029
1001	BLQ	LINHAS DE BLOQUEIO ESTAÇÃO DIAMANTE	803	320.127
2001	BLQ	LINHAS DE BLOQUEIO ESTAÇÃO VENDA NOVA	801	309.830
30	TO	ESTAÇÃO DIAMANTE/CENTRO	803	307.617
7000	BLQ	LINHA DE ACESSO ESTAÇÃO VILARINHO	801	298.125
5201	DI	DONA CLARA/BURITIS	801	297.869
3050	TO	ESTAÇÃO DIAMANTE/HOSPITAIS VIA BH SHOPPING	803	287.450
9205	DI	NOVA VISTA/NOVA CINTRA	803	275.187
4802A	DI	PINDORAMA/BOA VISTA	802	269.397
4110	DI	DOM CABRAL/BELVEDERE	804	265.141
1505	DI	ALTO DOS PINHEIROS/TUPI	802	264.909
8207	DI	MARIA GORETTI/ESTRELA DALVA	803	264.218
2101	DI	GRAJAU/SION	803	253.182
PR01	MOVE	ESTAÇÃO DE TRANSFERÊNCIA TAMOIOS	802	249.522
8001A	DI	SANTA INES/BH SHOPPING	802	244.985
9202	DI	POMPEIA/JARDIM AMERICA	802	240.645
2104	DI	NOVA GAMELEIRA/BH SHOPPING	803	239.732
4001	BLQ	LINHAS DE BLOQUEIO ESTAÇÃO BARREIRO	803	236.017
3000	BLQ	LINHAS DE BLOQUEIO ESTAÇÃO SÃO GABRIEL	802	235.501
4108	DI	PEDRO II/MANGABEIRAS	804	232.315
4002	BLQ	LINHAS DE BLOQUEIO ESTAÇÃO BARREIRO	803	226.731
8103	DI	NOVA FLORESTA/SANTA LUCIA	802	221.058
5106	DI	BANDEIRANTES / BH SHOPPING	801	208.414
1509	DI	CALIFORNIA/TUPI	802	203.488
SD02	MOVE	ESTAÇÃO DE TRANSFERÊNCIA RIO DE JANEIRO	802	200.667
3302A	SE	NOVA PAMPULHA VIA ITAMARATI	804	197.707
62	TO	ESTAÇÃO VENDA NOVA/SAVASSI VIA HOSPITAIS	801	196.106
9407	DI	ALTO VERA CRUZ/DOM BOSCO	804	195.521
2151	PE	VISTA ALEGRE/SERRA	803	189.559
8101	DI	SANTA CRUZ/ALTO SANTA LUCIA	801	184.338
104	CI	ESTAÇÃO LAGOINHA / AVENIDA	801	184.147
SD01	MOVE	ESTAÇÃO DE TRANSFERÊNCIA SÃO PAULO	802	180.707
1404A	DI	PALMEIRAS / ALIPIO DE MELO	803	179.561
51	TO	ESTAÇÃO PAMPULHA/CENTRO/HOSPITAIS	801	178.325
4111	DI	DOM CABRAL/ANCHIETA	804	174.463
3051	SE	FLAVIO MARQUES LISBOA / SAVASSI VIA N.S.CARMO	803	171.991
4113	DI	BOM JESUS/BELVEDERE	803	168.326
4103	DI	APARECIDA/MANGABEIRAS	801	168.194
3054	SE	MILIONARIOS/CENTRO	803	167.703
5250	TO	ESTAÇÃO PAMPULHA / BETANIA	801	165.608
205	AL	METRO CALAFATE/BURITIS	803	162.012
SC01B	CI	CONTORNO B	801	159.211
4403A	SE	ZOOLOGICO VIA SERRANO	804	157.128

Linha	TS	Nome da Linha	Consórcio	Passageiros M.C.O
330	AL	ESTAÇÃO BARREIRO / INDEPENDENCIA	803	154.128
64	TO	ESTAÇÃO VENDA NOVA/ASSEMBLÉIA VIA CARLOS LUZ	801	150.796
9412	DI	CONJ.TAQUARIL/PADRE EUSTAQUIO	803	150.663
617	AL	ESTAÇÃO PAMPULHA / PIRATININGA VIA RIO BRANCO	801	150.110
2103	DI	PRADO/ANCHIETA	803	146.377
634	AL	EST. VILARINHO/NOVA YORK VIA JD.DOS COMERCIARIOS	801	144.220
3030	RA	PILAR-OLHOS D' ÁGUA / CENTRO	803	142.575
8350	TO	ESTAÇÃO SÃO GABRIEL/ESTAÇÃO BARREIRO	802	139.969
9104	DI	SAGRADA FAMILIA/LUXEMBURGO	802	139.816
3052	TO	ESTAÇÃO DIAMANTE/BH SHOPPING-VIA HAVAI	803	138.850
3501A	DI	JARDIM ALVORADA/SÃO MARCOS	802	137.281
8208	DI	SANTA CRUZ / UNI-ESTORIL	803	136.031
618	AL	ESTAÇÃO PAMPULHA / JARDIM LEBLON	801	135.761
4405	SE	COQUEIROS	804	134.810
4801A	DI	JARDIM FILADELFIA/BOA VISTA A	804	134.739
3055	TO	ESTAÇÃO BARREIRO/SAVASSI VIA BSHOPPING	803	134.479
9208	DI	TAQUARIL/CONJUNTO SANTA MARIA	802	133.038
4102	DI	APARECIDA/SERRA	801	132.596
815	AL	ESTAÇÃO SÃO GABRIEL / CONJUNTO PAULO VI	802	132.578
SC01A	CI	CONTORNO A	801	131.008
AC14	MOVE	ESTAÇÃO DE TRANSFERÊNCIA UFMG	801	129.638
5502C	SE	POUSADA SANTO ANTONIO	802	129.029
8203	DI	RENASCENCA/BURITIS	801	128.007
4107	DI	ALTO CAICARA/SERRA	804	125.032
202	VF	ESTAÇÃO VILA OESTE	803	125.031
8106	DI	SANTA CRUZ/BH SHOPPING VIA BELVEDERE	802	123.816
33	TO	ESTAÇÃO BARREIRO/CENTRO-HOSPITAIS	803	122.794
9503	DI	TAQUARIL/JARAGUA	802	120.327
9211	DI	CAETANO FURQUIM/HAVAI	802	119.573
5503A	SE	GOIANIA A	802	119.535
9206	DI	VERA CRUZ/BURITIS	803	119.022
607	AL	ESTAÇÃO VILARINHO/ESPLENDOR	801	118.232
9204	DI	SANTA EFIGENIA/ESTORIL	803	117.921
1404C	DI	PALMEIRAS / SÃO SALVADOR	803	117.193
6350	TO	EST.VILARINHO/EST.BARREIRO VIA ANEL RODOVIARIO	802	114.282
4032	RA	CAICARA /SAVASSI/ PCA. DA LIBERDADE	804	114.035
4501	DI	CALIFORNIA II / SÃO PAULO	802	113.365
SC02A	CI	PRAÇA 7/SAVASSI VIA PCA DA LIBERDADE - SANTA CASA	801	113.108
614	AL	ESTAÇÃO PAMPULHA / CÉU AZUL A	801	112.983
9032	RA	GRANJA DE FREITAS	802	109.605
901	AL	CIRCULAR LESTE	802	109.349
341	AL	ESTAÇÃO BARREIRO / ESTAÇÃO DIAMANTE VIA SAUDE	803	108.692
4403D	SE	URCA-CONFISCO	804	108.052
9106	DI	SAGRADA FAMILIA/SERRA	802	107.334
4034	RA	NOVO DOM BOSCO / SAVASSI VIA PADRE EUSTAQUIO	804	107.269
1510	DI	MADRE GERTRUDES/PROVIDENCIA	802	106.897
8205	DI	MARIA GORETTI/NOVA GRANADA VIA ALTO BARROCA	803	106.247
67	TO	ESTAÇÃO VILARINHO/SANTO AGOSTINHO VIA CARLOS LUZ	801	106.149
8501	DI	MARIA GORETTI/ENGENHO NOGUEIRA VIA OURO PRETO	802	105.530
1505R	RD	CONJUNTO FELICIDADE / CENTRO	802	105.525
6000	BLQ	LINHA DE ACESSO ESTAÇÃO PAMPULHA	801	105.202
66	TO	ESTAÇÃO VILARINHO/CENTRO/HOSPITAIS VIA C.MACHADO	801	104.569
5401	DI	SÃO LUIS/DOM CABRAL	801	103.476
342	AL	ESTAÇÃO BARREIRO / SOLAR VIA ESTAÇÃO DIAMANTE	803	101.575
3501B	DI	OURO PRETO 3A GLEBA/BAIRRO IPE VIA JD. MONTANHES	802	101.383

Linha	TS	Nome da Linha	Consórcio	Passageiros M.C.O
2102	DI	GAMELEIRA / SERRA	803	101.289
5203	DI	CASTELO/ESTRELA DO ORIENTE-VIA MANACAS	803	100.703
5104	DI	SUZANA/CRUZEIRO-VIA UNIVERSITÁRIO	801	100.396
4205	DI	ERMELINDA/SALGADO FILHO	801	100.054
616	AL	ESTAÇÃO PAMPULHA / CÉU AZUL C	801	99.294
4150	PE	SHOPPING DEL REY/BH SHOPPING	803	98.089
32	TO	ESTAÇÃO BARREIRO/CENTRO-TAMOIOS	803	97.529
9801	DI	SAUDADE/SANTA CRUZ	802	97.446
9214	DI	CAETANO FURQUIM / HAVAI - VIA ALTO HAVAI	802	96.917
3302D	SE	BRAUNAS	804	92.874
608	AL	NOVA PAMPULHA/VENDA NOVA	801	92.456
SC04A	CI	SANTA CASA/SAVASSI/RODOVIARIA A	801	91.033
9410	DI	SAGRADA FAMILIA/CORACAO EUCARISTICO	802	90.874
9411	DI	CASA BRANCA/SÃO JOSE	804	90.213
9403	DI	PARAISO/CAICARA	804	89.607
9408	DI	SANTA EFIGENIA/PADRE EUSTAQUIO	802	89.282
719	AL	ESTAÇÃO PAMPULHA / FLORAMAR	801	88.332
9105	DI	NOVA VISTA/SION	802	88.328
5102	DI	UFMG/SANTO ANTONIO	801	87.123
9803	DI	TAQUARIL/PALMARES	802	86.579
9414	DI	SANTA INES/JOAO PINHEIRO	803	86.365
4201	DI	ALTO CAICARA/NOVA CINTRA	804	86.313
8405	DI	PALMARES/BELA VISTA	804	86.141
9502	DI	SÃO GERALDO/SÃO FRANCISCO VIA ESPLANADA	802	85.062
627	AL	ESTAÇÃO VENDA NOVA/MANTIQUEIRA	801	82.685
609	AL	SERRA VERDE/SANTA MONICA	801	82.188
82	TO	ESTACÃO SÃO GABRIEL / SAVASSI VIA HOSPITAIS	802	81.665
3301A	SE	SANTA TEREZINHA	804	79.574
3002	BLQ	LINHAS DE BLOQUEIO ESTAÇÃO SÃO GABRIEL	802	78.731
328	AL	ESTAÇÃO BARREIRO / CARDOSO B	803	78.403
9201	DI	BALEIA/NOVA GRANADA	802	77.947
8151	TO	ESTAÇÃO SÃO GABRIEL/BHSHOPPING VIA ANEL RODOVIARIO	802	77.527
AC13	MOVE	ESTAÇÃO DE TRANSFERÊNCIA MINEIRÃO	801	77.240
2000	BLQ	LINHAS DE BLOQUEIO ESTAÇÃO VENDA NOVA	801	76.811
9805	DI	SANTA EFIGENIA/RENASCENCA	801	76.719
5506A	SE	RIBEIRO DE ABREU	802	76.020
3302B	SE	XANGRILA VIA ITAMARATI	804	75.753
4037	RA	NOSSA SENHORA DA GLÓRIA/CENTRO	804	74.765
SC04B	CI	SANTA CASA/RODOVIARIA/SAVASSI B	801	74.520
318	AL	ESTAÇÃO BARREIRO/JARDIM LIBERDADE VIA MILIONARIOS	803	74.267
SC01R	CI	CONTORNO/PRACA MILTON CAMPOS	801	73.645
8107	DI	CONCORDIA/SÃO PEDRO	802	73.175
641	AL	ESTAÇÃO VILARINHO/SERRA VERDE	801	72.845
9550	PE	CASA BRANCA/SÃO FRANCISCO VIA EST. JOSE CANDIDO	804	72.775
619	AL	ESTAÇÃO PAMPULHA / SANTA MONICA VIA SANTA BRANCA	801	72.162
3029	SE	REGINA / CENTRO	803	70.785
8401	DI	CACHOEIRINHA/SÃO JOSE	804	70.752
737	AL	ESTAÇÃO VILARINHO/JAQUELINE	801	69.880
9404	DI	SÃO LUCAS/NOVA ESPERANCA	802	69.371
715	AL	ESTAÇÃO SÃO GABRIEL/MONTE AZUL	802	68.743
711	AL	ESTAÇÃO SÃO GABRIEL/SOLIMÕES	802	67.715
311	AL	ESTAÇÃO DIAMANTE / INDEPENDENCIA	803	67.064
305	AL	ESTAÇÃO DIAMANTE / MANGUEIRAS	803	66.704
615	AL	ESTAÇÃO PAMPULHA / CÉU AZUL B	801	66.684
5033	RA	STA TEREZINHA/PCA.DA LIBERDADE VIA TANC.NEVES	804	66.679

Linha	TS	Nome da Linha	Consórcio	Passageiros M.C.O
103	VF	VILA CAFEZAL/RUA POUSO ALTO	804	65.905
309	AL	ESTAÇÃO DIAMANTE / BAIRRO PETROPOLIS	803	65.628
9405	DI	INSTITUTO AGRONOMICO/MONSENHOR MESSIAS	804	65.321
3502	DI	OURO PRETO/SÃO GABRIEL	804	64.828
5503B	SE	GOIANIA B	802	64.775
9030	RA	CASTANHEIRAS/CENTRO	802	64.676
9103	DI	SANTA TERESA/SANTO ANTONIO	802	64.640
105	CI	ESTAÇÃO CENTRAL / LOURDES	804	63.762
504	AL	ESTAÇÃO SÃO GABRIEL / SANTA ROSA / APARECIDA	804	63.196
9501	DI	SÃO LUCAS/JARAGUA	802	62.294
626	AL	ESTAÇÃO VENDA NOVA/ESPLENDOR VIA NOVA AMERICA	801	61.261
738	AL	ESTAÇÃO VILARINHO/CONJ.ZILAH SPOSITO	801	61.214
814	AL	ESTAÇÃO SÃO GABRIEL / JARDIM VITORIA	802	61.139
4031	RA	SANTA MARIA / HOSPITAIS	804	61.017
35	TO	ESTAÇÃO BARREIRO/CENTRO	803	60.824
8150	PE	UNIÃO/SERRA	804	60.778
4106	DI	SÃO CRISTOVAO/SANTO ANTONIO	801	60.618
9402	DI	SANTA INES/SANTO ANDRE	804	60.223
832	AL	ESTAÇÃO SÃO GABRIEL / CAPITAO EDUARDO	802	59.494
302	AL	ESTAÇÃO DIAMANTE / VILA PINHO	803	59.067
325	AL	ESTAÇÃO BARREIRO / FLAVIO MARQUES LISBOA	803	58.987
712	AL	ESTAÇÃO PAMPULHA/SÃO BERNARDO	801	58.594
8102	DI	UNIÃO/CARMO SION	802	58.550
813	AL	ESTAÇÃO SÃO GABRIEL/PAULO VI VIA RIBEIRO DE ABREU	802	58.308
823	AL	ESTAÇÃO SÃO GABRIEL / BAIRRO VITORIA	802	57.597
822	AL	ESTAÇÃO JOSE CANDIDO/VILA MARIA	802	57.364
332	AL	ESTAÇÃO BARREIRO / MILIONARIOS - BONSUCESSO	803	56.584
3053	TO	ESTAÇÃO BARREIRO/B.PRETO	803	56.043
4033	RA	CAMARGOS/CENTRO	804	55.688
808	AL	ESTAÇÃO SÃO GABRIEL / PAULO VI	802	55.642
8108	DI	CIDADE NOVA/SAVASSI	802	55.051
1145	SE	BAIRRO DAS INDUSTRIAS	803	54.562
806	AL	ESTAÇÃO SÃO GABRIEL / VISTA DO SOL VIA NAZARE	802	53.955
3150	PE	REGINA-LINDEIA / BH SHOPPING VIA ANEL RODOVIARIO	803	53.629
102	VF	NOSSA SENHORA DE FATIMA/HOSPITAL EVANGELICO	804	51.152
SC02B	CI	SAVASSI/PRAÇA 7 VIA SANTA CASA - PCA DA LIBERDADE	801	51.040
326	AL	ESTAÇÃO BARREIRO / VALE DO JATOBA	803	50.816
9415	DI	NOSSA SENHORA DE FÁTIMA/BONFIM	804	50.413
AC03	MOVE	ESTAÇÃO DE TRANSFERÊNCIA QUADROS DO VILARINHO	801	50.261
635	AL	ESTAÇÃO VILARINHO / JARDIM DOS COMERCIARIOS C	801	49.756
644	AL	ESTAÇÃO PAMPULHA / SÃO JOAO BATISTA	801	49.754
AC16	MOVE	ESTAÇÃO DE TRANSFERÊNCIA COLÉGIO MILITAR	801	48.657
503	AL	ESTAÇÃO SÃO GABRIEL / APARECIDA / SANTA ROSA	804	47.917
510	AL	ESTAÇÃO PAMPULHA / TREVO VIA GARÇAS	801	47.876
2034	RA	CONJUNTO BETÂNIA / CENTRO	803	47.663
9210	DI	SANTA TERESA/PRADO	802	47.273
633	AL	ESTAÇÃO VILARINHO / JARDIM DOS COMERCIARIOS	801	47.119
1000	BLQ	LINHAS DE BLOQUEIO ESTAÇÃO DIAMANTE	803	47.051
9209	DI	SAGRADA FAMILIA/GUTIERREZ	802	46.657
707	AL	ESTAÇÃO SÃO GABRIEL/JARDIM GUANABARA	802	46.438
3301B	SE	CASTELO	804	46.327
2033	RA	BETÂNIA / CENTRO	803	46.241
645	AL	EST. PAMPULHA / SANTA MONICA VIA JARDIM ATLANTICO	801	46.176
713	AL	ESTAÇÃO SÃO GABRIEL/LAJEDO	802	46.011
825	AL	ESTACAO SÃO GABRIEL/VITORIA II VIA UPA-NORDESTE	802	45.598

Linha	TS	Nome da Linha	Consórcio	Passageiros M.C.O
624	AL	ESTAÇÃO VENDA NOVA / MARIA HELENA A	801	45.577
AC01	MOVE	ESTAÇÃO DE TRANSFERÊNCIA CANDELÁRIA	801	45.323
101	VF	AGLOMERADO SANTA LUCIA	803	45.228
4410	SE	CELSO MACHADO VIA SARAMENHA/URCA	804	45.155
2152	PE	SALGADO FILHO/CRUZEIRO	803	44.504
AC08	MOVE	ESTAÇÃO DE TRANSFERÊNCIA LAGOA DO NADO	801	43.718
206	AL	CIRCULAR OESTE	803	43.296
837	AL	ESTAÇÃO SÃO GABRIEL / CONJUNTO RIBEIRO DE ABREU	802	42.709
329	AL	ESTAÇÃO BARREIRO / JATOBA	803	42.107
AC25	MOVE	ESTAÇÃO DE TRANSFERÊNCIA SENAI	801	42.048
AC24	MOVE	ESTAÇÃO DE TRANSFERÊNCIA HOSPITAL ODILON BEHRENS	801	41.710
208	AL	BETANIA / BARREIRO VIA NOVO DAS INDUSTRIAS	803	41.709
1030	RA	AVENIDA	804	41.570
807	AL	ESTAÇÃO SÃO GABRIEL / RIBEIRO DE ABREU A	802	41.486
643	AL	ESTAÇÃO PAMPULHA / COPACABANA VIA MONTE CARMELO	801	41.174
CM10	MOVE	ESTAÇÃO DE TRANSFERÊNCIA SILVIANO BRANDÃO	802	40.993
638	AL	ESTAÇÃO VILARINHO/MINAS CAIXA	801	40.663
735	AL	ESTAÇÃO VILARINHO/JULIANA A	801	40.352
85	TO	ESTAÇÃO SÃO GABRIEL / CENTRO VIA FLORESTA	802	40.085
2150	PE	GRAJAU/SION VIA CONTORNO	804	39.905
310	AL	ESTAÇÃO DIAMANTE / 3 E 4 SECAO	803	39.675
5550	TO	ESTAÇÃO PAMPULHA/ESTAÇÃO PONTO SÃO JOSÉ	801	39.609
621	AL	ESTAÇÃO VENDA NOVA / LAGOA	801	38.826
CM03	MOVE	ESTAÇÃO DE TRANSFERÊNCIA OURO MINAS	802	38.706
739	AL	ESTAÇÃO VILARINHO/JAQUELINE 2ª SEÇÃO VIA FREI LEOPOLDO	801	38.640
811	AL	ESTAÇÃO SÃO GABRIEL / VISTA DO SOL VIA PUC	802	38.500
821	AL	ESTAÇÃO JOSE CANDIDO / GOIANIA	802	38.306
401	VF	METRO CID.INDUSTRIAL/S.MARIA	804	38.272
327	AL	ESTAÇÃO BARREIRO / CARDOSO A	803	37.962
637	AL	ESTAÇÃO VILARINHO / CANAA VIA SERRA VERDE	801	37.406
2035	RA	BAIRRO DAS INDUSTRIAS / CENTRO	803	37.400
AC23	MOVE	ESTAÇÃO DE TRANSFERÊNCIA IAPI	801	35.680
506	AL	JARDIM ALVORADA/AV. ANTONIO CARLOS	801	35.495
716	AL	ESTAÇÃO SÃO GABRIEL/NOVO AARAO REIS	802	35.386
AC17	MOVE	ESTAÇÃO DE TRANSFERÊNCIA SÃO FRANCISCO	801	35.282
702	AL	ESTAÇÃO SÃO GABRIEL / XODO-MARIZE	802	34.759
736	AL	ESTAÇÃO VILARINHO/JULIANA B	801	34.510
AC12	MOVE	ESTAÇÃO DE TRANSFERÊNCIA SANTA ROSA	801	34.301
SC03A	CI	HOSPITAL FELICIO ROCHO/HOSPITAL MILITAR A	804	33.975
620	AL	ESTAÇÃO PAMPULHA / SANTA MÔNICA VIA SANTA AMÉLIA	801	33.867
AC02	MOVE	ESTAÇÃO DE TRANSFERÊNCIA MINAS CAIXA	801	33.671
809	AL	ESTAÇÃO SÃO GABRIEL / BELMONTE	802	32.998
204	VF	ESTAÇÃO VILA OESTE / NOVA GAMELEIRA	803	32.715
636	AL	ESTAÇÃO VILARINHO / JARDIM EUROPA	801	32.489
AC05	MOVE	ESTAÇÃO DE TRANSFERÊNCIA CRISTIANO GUIMARÃES	801	32.124
CM06	MOVE	ESTAÇÃO DE TRANSFERÊNCIA CIDADE NOVA	802	31.546
642	AL	EST. VENDA NOVA/EST. VILARINHO/CID.ADMINISTRATIVA	801	31.536
304	AL	ESTAÇÃO DIAMANTE / JATOBA IV	803	31.180
CM07	MOVE	ESTAÇÃO DE TRANSFERÊNCIA FEIRA DOS PRODUTORES	802	31.139
625	AL	ESTAÇÃO VENDA NOVA / MARIA HELENA B	801	31.034
34	TO	ESTAÇÃO BARREIRO/VIA EXPRESSA	803	30.944
SC03B	CI	HOSPITAL FELICIO ROCHO/HOSPITAL MILITAR B	804	30.931
708	AL	ESTAÇÃO SÃO GABRIEL/FELICIDADE	802	30.518
4403C	SE	RESIDENCIAL SARANDI	804	29.711
5107	DI	ESTAÇÃO PAMPULHA/SAVASSI	801	29.401

Linha	TS	Nome da Linha	Consórcio	Passageiros M.C.O
107	VF	VILA MARCOLA / RUA DO OURO	804	29.044
340	AL	ESTAÇÃO BARREIRO / VILA MANGUEIRAS	803	28.789
717	AL	ESTAÇÃO PAMPULHA / CAMPO ALEGRE	801	28.783
AC04	MOVE	ESTAÇÃO DE TRANSFERÊNCIA UPA VENDA NOVA	801	28.571
308	AL	ESTAÇÃO BARREIRO / TIROL	803	28.342
AC10	MOVE	ESTAÇÃO DE TRANSFERÊNCIA MONTE CASTELO	801	28.025
203	VF	MORRO DAS PEDRAS/VENTOSA	803	27.355
402	VF	METRO CID.INDUSTRIAL/CAMARGOS	804	26.975
331	AL	ESTAÇÃO BARREIRO/CONJ.ANTONIO TEIXEIRA DIAS V.UPA	803	26.917
335	AL	ESTAÇÃO BARREIRO / LINDEIA	803	26.375
640	AL	ESTAÇÃO VENDA NOVA / JARDIM LEBLON VIA RIO BRANCO	801	25.947
1170	PE	SANTA LUCIA/MANGABEIRAS	801	25.668
810	AL	ESTAÇÃO SÃO GABRIEL/PARQUE BELMONTE VIA D.SILVERIO	802	25.132
321	VF	OLHOS D AGUA / PILAR	803	25.044
314	AL	ESTAÇÃO DIAMANTE/ESTAÇÃO BARREIRO VIA SANTA HELENA	803	24.564
705	AL	ESTAÇÃO SÃO GABRIEL/SÃO TOMAZ	802	24.328
703	AL	ESTAÇÃO SÃO GABRIEL / GUARANI A	802	23.716
AC18	MOVE	ESTAÇÃO DE TRANSFERÊNCIA CACHOEIRINHA	801	23.688
AC20	MOVE	ESTAÇÃO DE TRANSFERÊNCIA APARECIDA	801	22.405
AC22	MOVE	ESTAÇÃO DE TRANSFERÊNCIA HOSPITAL BELO HORIZONTE	801	22.368
319	VF	VILA CEMIG/CONJ.ESPERANCA	803	21.838
714	AL	ESTAÇÃO SÃO GABRIEL/CASAS POPULARES	802	21.679
337	AL	ESTAÇÃO BARREIRO / ITAIPU	803	21.311
718	AL	ESTAÇÃO PAMPULHA / PLANALTO	801	20.984
623	AL	ESTAÇÃO VENDA NOVA / VILA SANTA BRANCA	801	20.712
AC09	MOVE	ESTAÇÃO DE TRANSFERÊNCIA MONTESE	801	20.687
303	AL	ESTAÇÃO DIAMANTE / SANTA CECILIA VIA CASTANHEIRAS	803	20.544
3350	AL	EST.BARREIRO/EST.DIAMANTE	803	20.127
CM09	MOVE	ESTAÇÃO DE TRANSFERÊNCIA SAGRADA FAMÍLIA	802	20.104
406	AL	EST.PONTO SÃO JOSÉ/PINDORAMA V. N.SRA. DA GLORIA	804	19.896
AC07	MOVE	ESTAÇÃO DE TRANSFERÊNCIA SÃO JOÃO BATISTA	801	19.883
706	AL	ESTAÇÃO SÃO GABRIEL/ HELIOPOLIS	802	19.078
SE02	EC	BURITIS/SAVASSI	803	18.913
315	AL	ESTAÇÃO BARREIRO / BARREIRO	803	18.827
301	AL	EST.DIAMANTE/NOVO STA.CECILIA V. BRASIL INDUSTRIAL	803	17.958
740	VF	TUPI / MIRANTE	802	16.940
AC21	MOVE	ESTAÇÃO DE TRANSFERÊNCIA OPERÁRIOS	801	16.500
AC19	MOVE	ESTAÇÃO DE TRANSFERÊNCIA AMÉRICO VESPÚCIO	801	16.015
6031	RA	CIDADE ADMINISTRATIVA/CENTRO	801	14.670
6030	RA	CIDADE ADMINISTRATIVA/SAVASSI VIA HOSPITAIS	801	13.777
AC06	MOVE	ESTAÇÃO DE TRANSFERÊNCIA PLANALTO	801	12.805
201	VF	MORRO DAS PEDRAS	803	12.621
734	AL	ESTAÇÃO SÃO GABRIEL / AARAO REIS VIA MINASLANDIA	802	11.793
622	AL	ESTAÇÃO VENDA NOVA / LAGOINHA	801	11.328
902	VF	TAQUARIL/CASTANHEIRAS	802	11.174
511	AL	ESTACÃO PONTO SÃO JOSÉ / JARDIM ALVORADA	804	10.652
CM04	MOVE	ESTAÇÃO DE TRANSFERÊNCIA UNIÃO	802	10.001
AC15	MOVE	ESTAÇÃO DE TRANSFERÊNCIA LIBERDADE	801	9.508
313	AL	ESTAÇÃO DIAMANTE / OLARIA	803	9.309
336	VF	HOSPITAL EDUARDO DE MENEZES / VILA BERNADETE	803	8.569
CM02	MOVE	ESTAÇÃO DE TRANSFERÊNCIA MINAS SHOPPING	802	7.499
CM08	MOVE	ESTAÇÃO DE TRANSFERÊNCIA SÃO JUDAS TADEU	802	7.087
8551	PE	EST. SÃO GABRIEL/ESTAÇÃO UFMG VIA ANEL RODOVIÁRIO	802	6.237
826	VF	MONTES CLAROS / RUA SÃO ROMULO	802	6.134
83P	TO	ESTAÇÃO SÃO GABRIEL / CENTRO - PARADORA	802	4.432

Linha	TS	Nome da Linha	Consórcio	Passageiros M.C.O
CM05	MOVE	ESTAÇÃO DE TRANSFERÊNCIA IPIRANGA	802	3.956
639	AL	BRAUNAS / SHOPPING DEL REY	804	3.849
535	AL	XANGRILA VIA ITAMARATY / SHOPPING DEL REY	804	3.463
630	AL	ESTAÇÃO VILARINHO/SERRA VERDE VIA AV.SALAMANCA	801	2.661
631	AL	ESTAÇÃO VILARINHO / SERRA VERDE VIA MINAS CAIXA	801	2.351
709	AL	ESTAÇÃO SÃO GABRIEL / TUPI	802	2.262
732	AL	ESTAÇÃO SÃO GABRIEL / TUPI-FELICIDADE	802	2.083
836	AL	ESTAÇÃO SÃO GABRIEL / RIBEIRO DE ABREU B	802	1.911
8550	TO	ESTAÇÃO SÃO GABRIEL/ZOOLOGICO VIA ESTAÇÃO PAMPULHA	802	992
533	AL	CASTELO / SHOPPING DEL REY	804	861
507	AL	OURO PRETO / SHOPPING DEL REY	804	696
710	AL	ESTAÇÃO SÃO GABRIEL / PROVIDENCIA	802	424
63	TO	ESTAÇÃO VENDA NOVA/LAGOINHA	801	379
812	AL	ESTAÇÃO SÃO GABRIEL / SÃO GABRIEL A	802	190
61	TO	ESTAÇÃO VENDA NOVA/CENTRO-DIRETA	801	10
50	TO	ESTAÇÃO PAMPULHA/CENTRO - DIRETA	801	0
52	TO	ESTAÇÃO PAMPULHA/AV. ANTÔNIO CARLOS	801	0
65	TO	ESTAÇÃO VILARINHO/CENTRO VIA ANTONIO CARLOS-DIRETA	801	0
68	TO	ESTAÇÃO VILARINHO / LAGOINHA	801	0
83D	TO	ESTAÇÃO SÃO GABRIEL / CENTRO - DIRETA	802	0
320	AL	ESCOLA ESTADUAL AMARO NEVES	803	0
			Total	30.196.354

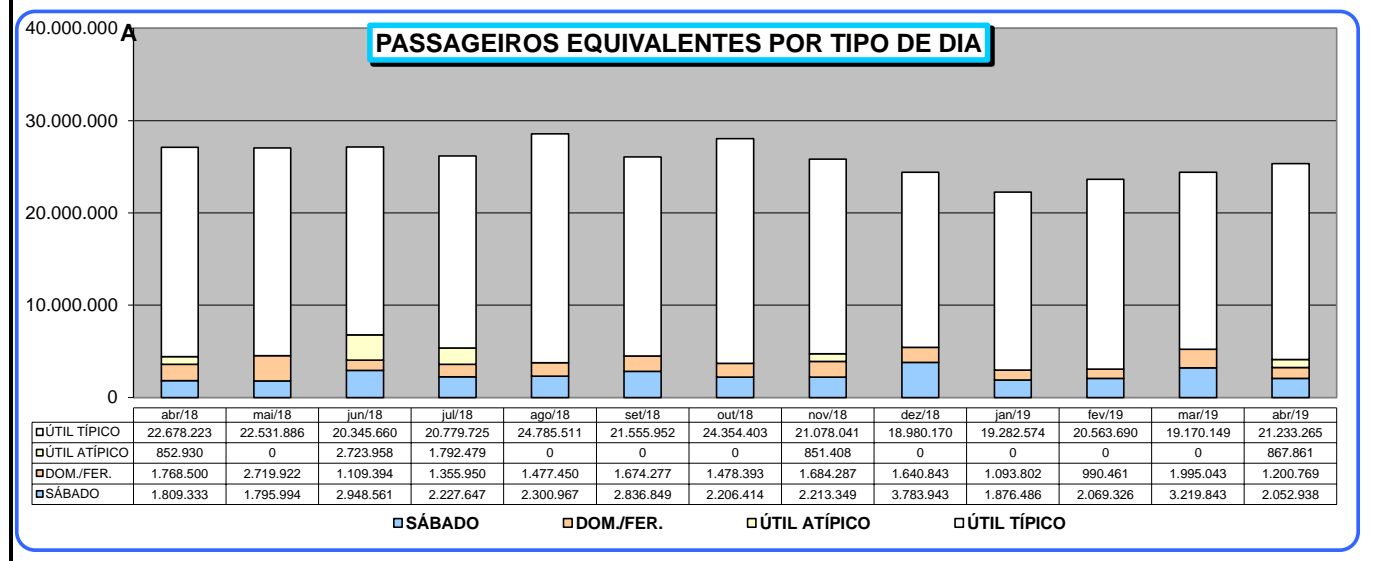
OBS.: São 296 linhas de transporte convencional, 13 linhas de bloqueio das estações e 37 linhas de transferência do MOVE.

**SISTEMA DE TRANSPORTE POR ÔNIBUS CONVENCIONAL E BRT DE BH
PASSAGEIRO EQUIVALENTE POR MÊS/TARIFA/TIPO DE DIA - ÚLTIMOS 12 MESES**

DIA	Tarifa	abr/18	mai/18	jun/18	jul/18	ago/18	set/18	out/18	nov/18	dez/18	jan/19	fev/19	mar/19	abr/19
SÁBADO	Atual R\$ 1,00	34.257	35.617	58.121	46.687	46.825	59.237	45.376	44.140	72.666	39.476	43.396	70.008	45.793
	Atual R\$ 3,15	321.828	318.051	518.366	399.711	406.627	502.976	389.499	395.448	644.812	320.282	349.971	546.019	349.058
	Atual R\$ 4,50	1.453.248	1.442.326	2.372.074	1.781.249	1.847.515	2.274.637	1.771.539	1.773.761	3.066.464	1.516.729	1.675.960	2.603.644	1.658.087
	Atual R\$ 6,75	0	0	0	0	0	0	0	0	0	0	0	172	0
	Total	1.809.333	1.795.994	2.948.561	2.227.647	2.300.967	2.836.849	2.206.414	2.213.349	3.783.943	1.876.486	2.069.326	3.219.843	2.052.938
ÚTIL ATÍPICO	Atual R\$ 1,00	14.175	0	44.039	33.194	0	0	0	14.380	0	0	0	0	17.007
	Atual R\$ 3,15	137.793	0	418.046	298.277	0	0	0	142.421	0	0	0	0	136.779
	Atual R\$ 4,50	700.561	0	2.260.253	1.459.790	0	0	0	694.195	0	0	0	0	713.619
	Atual R\$ 6,75	401	0	1.619	1.218	0	0	0	413	0	0	0	0	456
	Total	852.930	0	2.723.958	1.792.479	0	0	0	851.408	0	0	0	0	867.861
DOM./FER.	Atual R\$ 1,00	37.539	53.913	23.175	30.122	32.377	37.451	38.558	35.555	32.354	24.689	23.059	46.349	29.177
	Atual R\$ 3,15	342.773	498.022	210.166	255.678	287.052	322.704	305.616	323.383	293.112	199.505	174.353	345.604	225.627
	Atual R\$ 4,50	1.388.188	2.167.987	876.054	1.070.150	1.158.021	1.314.122	1.134.219	1.325.349	1.315.376	869.609	793.049	1.603.091	945.965
	Total	1.768.500	2.719.922	1.109.394	1.355.950	1.477.450	1.674.277	1.478.393	1.684.287	1.640.843	1.093.802	990.461	1.995.043	1.200.769
ÚTIL TÍPICO	Atual R\$ 1,00	391.509	390.118	370.552	386.216	466.236	407.399	452.056	385.245	338.098	349.689	393.726	371.364	415.152
	Atual R\$ 3,15	3.710.913	3.620.524	3.292.200	3.365.195	4.056.430	3.530.095	4.010.722	3.463.610	3.081.513	3.079.462	3.330.327	3.093.707	3.398.242
	Atual R\$ 4,50	18.556.462	18.501.482	16.665.763	17.012.777	20.242.780	17.600.062	19.870.851	17.212.195	15.546.895	15.838.616	16.823.338	15.689.677	17.402.765
	Atual R\$ 6,75	19.340	19.763	17.145	15.537	20.065	18.396	20.773	16.992	13.665	14.806	16.299	15.402	17.107
	Total	22.678.223	22.531.886	20.345.660	20.779.725	24.785.511	21.555.952	24.354.403	21.078.041	18.980.170	19.282.574	20.563.690	19.170.149	21.233.265
TOTAL	27.108.986	27.047.803	27.127.573	26.155.801	28.563.927	26.067.078	28.039.209	25.827.086	24.404.955	22.252.862	23.623.477	24.385.035	25.354.833	

PASSAGEIRO EQUIVALENTE MÉDIO POR DIA/TARIFA - ÚLTIMOS 12 MESES

DIA	Tarifa	abr/18	mai/18	jun/18	jul/18	ago/18	set/18	out/18	nov/18	dez/18	jan/19	fev/19	mar/19	abr/19
SÁBADO	Atual R\$ 1,00	11.419	11.872	11.624	11.672	11.706	11.847	11.344	11.035	10.381	9.869	10.849	11.668	11.448
	Atual R\$ 3,15	107.276	106.017	103.673	99.928	101.657	100.595	97.375	98.862	92.116	80.070	87.493	91.003	87.265
	Atual R\$ 4,50	484.416	480.775	474.415	445.312	461.879	454.927	442.885	443.440	438.066	379.182	418.990	433.941	414.522
	Atual R\$ 6,75	0	0	0	0	0	0	0	0	0	0	0	29	0
	Total	603.111	598.665	589.712	556.912	575.242	567.370	551.604	553.337	540.563	469.122	517.332	536.640	513.235
ÚTIL ATÍPICO	Atual R\$ 1,00	14.175	0	14.680	16.597	0	0	0	14.380	0	0	0	0	17.007
	Atual R\$ 3,15	137.793	0	139.349	149.138	0	0	0	142.421	0	0	0	0	136.779
	Atual R\$ 4,50	700.561	0	753.418	729.895	0	0	0	694.195	0	0	0	0	713.619
	Atual R\$ 6,75	401	0	540	609	0	0	0	413	0	0	0	0	456
	Total	852.930	0	907.986	896.240	0	0	0	851.408	0	0	0	0	867.861
DOM./FER.	Atual R\$ 1,00	6.257	6.739	5.794	6.024	6.475	6.242	7.712	5.926	5.392	4.938	5.765	6.621	5.835
	Atual R\$ 3,15	57.129	62.253	52.541	51.136	57.410	53.784	61.123	53.897	48.852	39.901	43.588	49.372	45.125
	Atual R\$ 4,50	231.365	270.998	219.013	214.030	231.604	219.020	226.844	220.891	219.229	173.922	198.262	229.013	189.193
	Total	294.750	339.990	277.349	271.190	295.490	279.046	295.679	280.715	273.474	218.760	247.615	285.006	240.154
ÚTIL TÍPICO	Atual R\$ 1,00	19.575	19.506	20.586	17.555	21.193	21.442	20.548	20.276	18.783	15.895	19.686	20.631	20.758
	Atual R\$ 3,15	185.546	181.026	182.900	152.963	184.383	185.794	182.306	182.295	171.195	139.976	166.516	171.873	169.912
	Atual R\$ 4,50	927.823	925.074	925.876	773.308	920.126	926.319	903.221	905.905	863.716	719.937	841.167	871.649	870.138
	Atual R\$ 6,75	967	988	953	706	912	968	944	894	759	673	815	856	855
	Total	1.133.911	1.126.594	1.130.314	944.533	1.126.614	1.134.524	1.107.018	1.109.371	1.054.454	876.481	1.028.184	1.065.008	1.061.663
TOTAL	903.633	872.510	904.252	843.736	921.417	868.903	904.491	860.903	787.257	717.834	843.696	786.614	845.161	



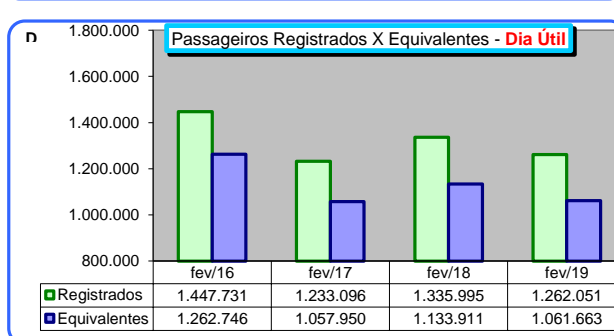
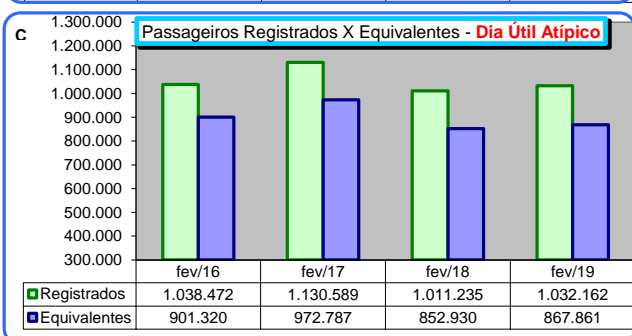
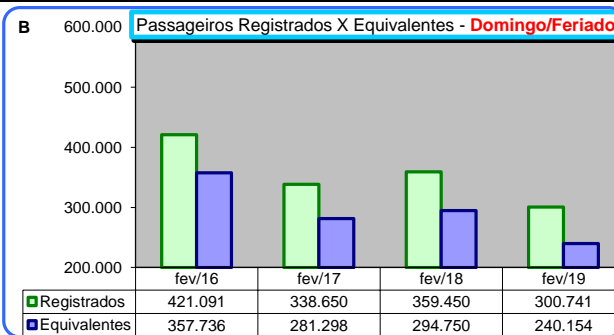
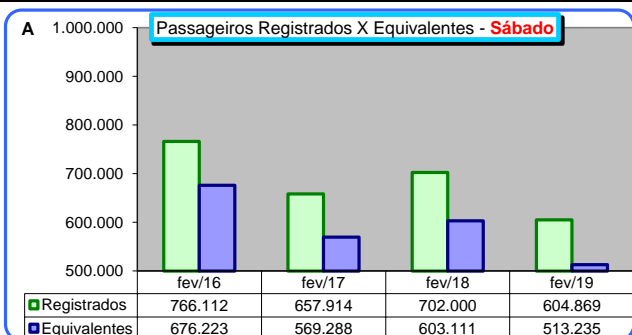
PASSAGEIRO REGISTRADO E EQUIVALENTE NO MÊS NOS ÚLTIMOS 4 ANOS (DIA/TARIFA)

DIA	Tarifa	abr/16		abr/17		abr/18		abr/19	
		Total de Passageiros	Passageiros Equivalentes	Total de Passageiros	Passageiros Equivalentes	Total de Passageiros	Passageiros Equivalentes	Total de Passageiros	Passageiros Equivalentes
SÁBADO	Atual R\$ 1,00	61.262	57.192	53.154	48.974	36.953	34.257	49.450	45.793
	Atual R\$ 1,35	317.876	290.474	0	0	0	0	0	0
	Atual R\$ 3,15	993.354	878.337	571.606	486.788	379.387	321.828	418.247	349.058
	Atual R\$ 4,50	2.458.069	2.155.111	2.664.809	2.310.677	1.689.661	1.453.248	1.951.780	1.658.087
	Atual R\$ 6,75	0	0	0	0	0	0	0	0
	Total	3.830.561	3.381.114	3.289.569	2.846.440	2.106.001	1.809.333	2.419.477	2.052.938
ÚTIL ATÍPICO	Atual R\$ 1,00	15.333	14.261	16.749	15.438	15.623	14.175	18.269	17.007
	Atual R\$ 1,35	86.637	78.685	0	0	0	0	0	0
	Atual R\$ 3,15	254.133	220.569	185.442	155.937	167.327	137.793	167.481	136.779
	Atual R\$ 4,50	682.019	587.472	927.950	800.994	827.855	700.561	845.919	713.619
	Atual R\$ 6,75	350	333	448	419	430	401	493	456
	Total	1.038.472	901.320	1.130.589	972.787	1.011.235	852.930	1.032.162	867.861
DOM./FER.	Atual R\$ 1,00	38.311	35.775	43.368	40.166	40.673	37.539	31.728	29.177
	Atual R\$ 1,35	180.983	160.892	0	0	0	0	0	0
	Atual R\$ 3,15	579.414	505.873	439.190	371.168	410.486	342.773	276.109	225.627
	Atual R\$ 4,50	1.306.749	1.086.138	1.887.991	1.557.752	1.705.540	1.388.188	1.195.866	945.965
	Atual R\$ 6,75	0	0	0	0	0	0	0	0
	Total	2.105.457	1.788.679	2.370.549	1.969.087	2.156.699	1.768.500	1.503.703	1.200.769
ÚTIL TÍPICO	Atual R\$ 1,00	397.425	369.881	322.541	296.975	424.465	391.509	444.550	415.152
	Atual R\$ 1,35	2.115.845	1.931.382	0	0	0	0	0	0
	Atual R\$ 3,15	6.639.491	5.771.795	3.592.497	3.002.273	4.490.208	3.710.913	4.148.312	3.398.242
	Atual R\$ 4,50	18.320.384	15.887.155	18.265.030	15.729.162	21.784.583	18.556.462	20.629.730	17.402.765
	Atual R\$ 6,75	18.716	17.621	15.663	14.682	20.637	19.340	18.420	17.107
	-	15.020	14.332	0	0	0	0	0	0
Total	27.506.881	23.992.166	22.195.731	19.043.091	26.719.893	22.678.223	25.241.012	21.233.265	
TOTAL		34.481.371	30.063.279	28.986.438	24.831.405	31.993.828	27.108.986	30.196.354	25.354.833

PASSAGEIRO REGISTRADO E EQUIVALENTE NO MÊS NOS ÚLTIMOS 4 ANOS (DIA/TARIFA)

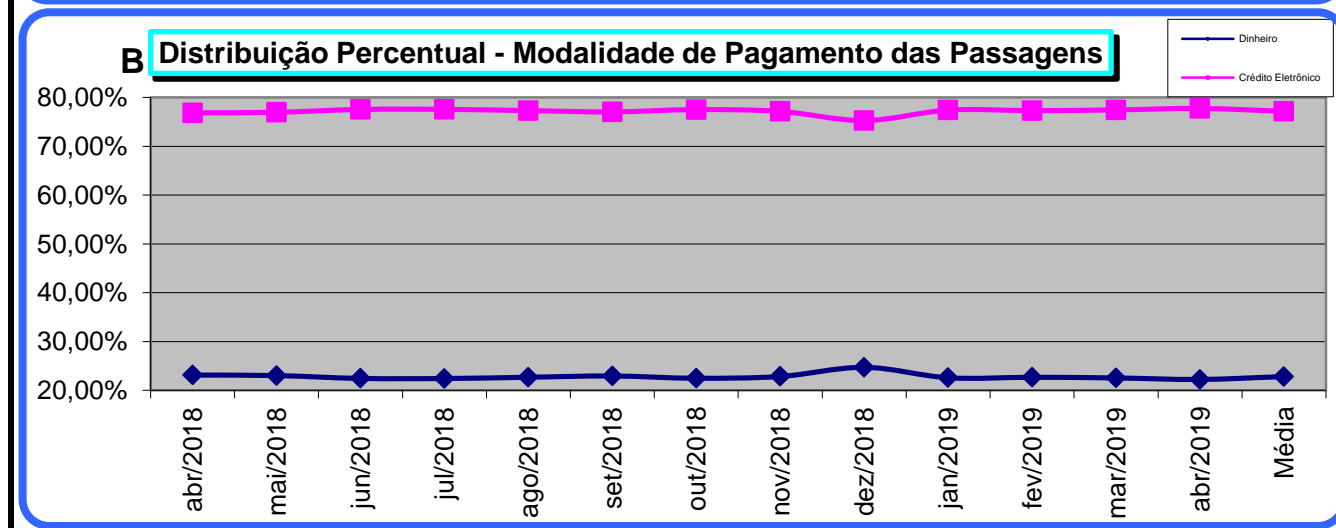
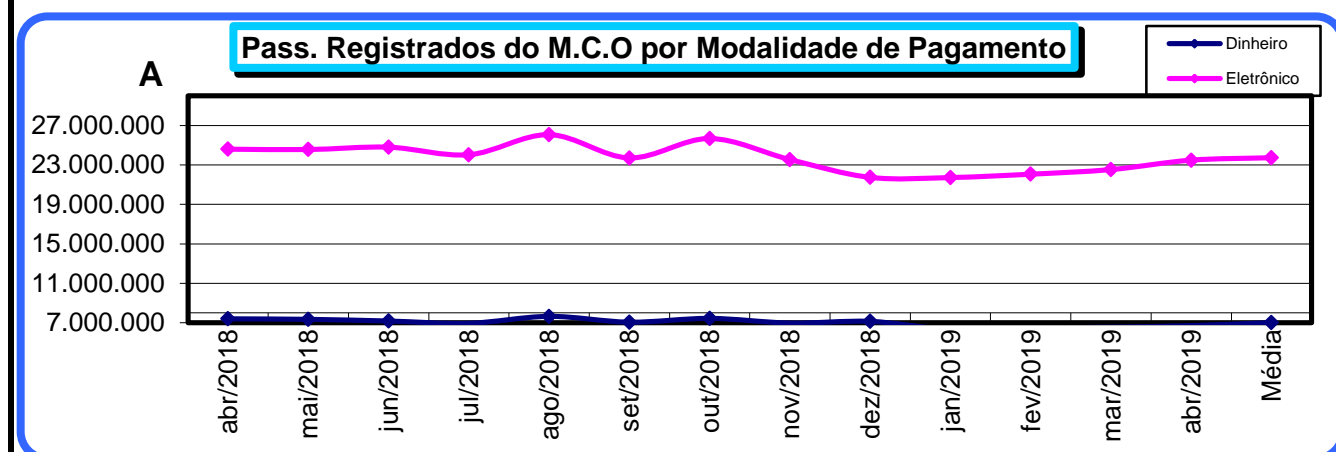
MÉDIAS COMPARATIVAS

DIA	Tarifa	abr/16		abr/17		abr/18		abr/19	
		Total de Passageiros	Passageiros Equivalentes	Total de Passageiros	Passageiros Equivalentes	Total de Passageiros	Passageiros Equivalentes	Total de Passageiros	Passageiros Equivalentes
SÁBADO	Atual R\$ 1,00	12.252	11.438	10.631	9.795	12.318	11.419	12.363	11.448
	Atual R\$ 1,35	63.575	58.095	0	0	0	0	0	0
	Atual R\$ 3,15	198.671	175.667	114.321	97.358	126.462	107.276	104.562	87.265
	Atual R\$ 4,50	491.614	431.022	532.962	462.135	563.220	484.416	487.945	414.522
	Atual R\$ 6,75	0	0	0	0	0	0	0	0
	Total	766.112	676.223	657.914	569.288	702.000	603.111	604.869	513.235
ÚTIL ATÍPICO	Atual R\$ 1,00	15.333	14.261	16.749	15.438	15.623	14.175	18.269	17.007
	Atual R\$ 1,35	86.637	78.685	0	0	0	0	0	0
	Atual R\$ 3,15	254.133	220.569	185.442	155.937	167.327	137.793	167.481	136.779
	Atual R\$ 4,50	682.019	587.472	927.950	800.994	827.855	700.561	845.919	713.619
	Atual R\$ 6,75	350	333	448	419	430	401	493	456
	Total	1.038.472	901.320	1.130.589	972.787	1.011.235	852.930	1.032.162	867.861
DOM./FER.	Atual R\$ 1,00	7.662	7.155	6.195	5.738	6.779	6.257	6.346	5.835
	Atual R\$ 1,35	36.197	32.178	0	0	0	0	0	0
	Atual R\$ 3,15	115.883	101.175	62.741	53.024	68.414	57.129	55.222	45.125
	Atual R\$ 4,50	261.350	217.228	269.713	222.536	284.257	231.365	239.173	189.193
	Atual R\$ 6,75	0	0	0	0	0	0	0	0
	Total	421.091	357.736	338.650	281.298	359.450	294.750	300.741	240.154
ÚTIL TÍPICO	Atual R\$ 1,00	20.917	19.467	17.919	16.499	21.223	19.575	22.228	20.758
	Atual R\$ 1,35	111.360	101.652	0	0	0	0	0	0
	Atual R\$ 3,15	349.447	303.779	199.583	166.793	224.510	185.546	207.416	169.912
	Atual R\$ 4,50	964.231	836.166	1.014.724	873.842	1.089.229	927.823	1.031.487	870.138
	Atual R\$ 6,75	985	927	870	816	1.032	967	921	855
	-	791	754	0	0	0	0	0	0
Total	1.447.731	1.262.746	1.233.096	1.057.950	1.335.995	1.133.911	1.262.051	1.061.663	
TOTAL		1.149.379	1.002.109	966.215	827.714	1.066.461	903.633	1.006.545	845.161



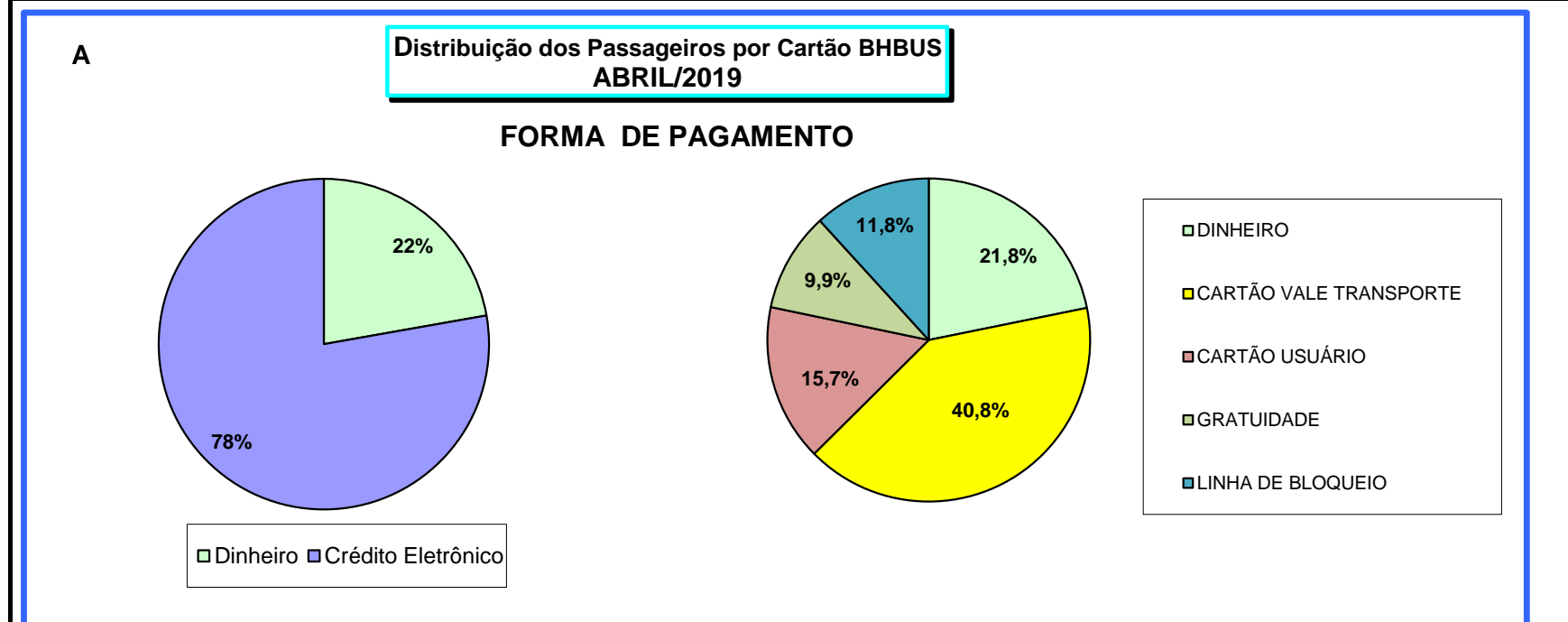
SISTEMA DE TRANSPORTE POR ÔNIBUS CONVENCIONAL E BRT DE BH DISTRIBUIÇÃO DOS PASSAGEIROS POR MEIO DE PAGAMENTO

Mês	Passageiros Registrados	Pago com Dinheiro	% Dinheiro	Crédito Eletrônico	% Crédito Eletrônico
abr/2018	31.993.828	7.397.171	23,12%	24.596.657	76,88%
mai/2018	31.905.123	7.343.213	23,02%	24.561.910	76,98%
jun/2018	31.973.325	7.172.292	22,43%	24.801.033	77,57%
jul/2018	30.975.443	6.942.384	22,41%	24.033.059	77,59%
ago/2018	33.714.626	7.645.090	22,68%	26.069.536	77,32%
set/2018	30.769.992	7.056.779	22,93%	23.713.213	77,07%
out/2018	33.121.174	7.441.680	22,47%	25.679.494	77,53%
nov/2018	30.512.182	6.966.703	22,83%	23.545.479	77,17%
dez/2018	28.871.955	7.134.615	24,71%	21.737.340	75,29%
jan/2019	28.051.638	6.329.960	22,57%	21.721.678	77,43%
fev/2019	28.528.949	6.467.507	22,67%	22.061.442	77,33%
mar/2019	29.080.387	6.551.480	22,53%	22.528.907	77,47%
abr/2019	30.196.354	6.711.452	22,23%	23.484.902	77,77%
Média	30.745.767	7.012.333	22,81%	23.733.435	77,19%
TOTAL	399.694.976	91.160.326		308.534.650	



**SISTEMA DE TRANSPORTE POR ÔNIBUS CONVENCIONAL E BRT DE BH
DISTRIBUIÇÃO MENSAL DOS PASSAGEIROS POR TIPO DE CRÉDITO ELETRÔNICO**

Mês	VEL	UEL	VTI	USI	UMI	UOM	VOM	VMI	UPE	UPI	GRA	BLQ	TOTAL
mai/2018	10.255.786	4.559.029	1.801.028	677.441	75.539	133.883	267.759	158.975	82.107	7.127	2.877.803	3.665.433	24.561.910
jun/2018	10.410.555	4.533.119	1.818.372	674.325	77.726	137.249	276.560	162.517	111.239	9.890	2.903.638	3.685.843	24.801.033
jul/2018	10.186.443	4.125.027	1.795.052	633.245	76.074	133.493	283.594	163.875	112.142	9.225	2.916.655	3.598.234	24.033.059
ago/2018	10.887.728	4.700.294	1.905.573	698.625	88.740	148.390	305.059	177.522	185.332	14.090	3.113.870	3.844.313	26.069.536
set/2018	9.818.177	4.327.823	1.685.068	632.336	82.552	138.035	273.730	157.615	166.870	12.981	2.862.844	3.555.182	23.713.213
out/2018	10.758.964	4.588.593	1.860.743	676.605	89.652	148.176	300.210	175.140	163.405	12.958	3.085.297	3.819.751	25.679.494
nov/2018	10.002.235	4.040.659	1.711.155	594.392	77.388	128.565	276.343	159.203	158.627	12.660	2.847.862	3.536.390	23.545.479
dez/2018	9.445.004	3.409.912	1.585.639	499.077	61.755	104.800	228.853	129.696	87.282	7.324	2.738.559	3.439.439	21.737.340
jan/2019	9.561.395	3.220.270	1.684.099	499.242	64.141	107.913	258.388	147.163	22.281	2.135	2.802.360	3.352.291	21.721.678
fev/2019	9.598.149	3.544.204	1.661.702	518.518	71.113	118.524	260.757	150.937	49.585	3.817	2.736.250	3.347.886	22.061.442
mar/2019	9.730.644	3.648.525	1.626.080	505.166	73.288	123.284	274.656	157.395	67.066	5.101	2.836.887	3.480.815	22.528.907
abr/2019	10.074.123	3.823.824	1.728.403	548.356	79.006	127.291	275.903	163.060	128.940	9.586	2.988.051	3.538.359	23.484.902
TOTAL	120.729.203	48.521.279	20.862.914	7.157.328	916.974	1.549.603	3.281.812	1.903.098	1.334.876	106.894	34.710.076	42.863.936	283.937.993



VEL - Vale Eletrônico (Tarifa Integral paga com vale transporte eletrônico)

UEL - Usuário Eletrônico (Tarifa Integral paga com crédito eletrônico de passagem)

VTI - Vale Eletrônico Integração (Tarifa de Integração paga com vale transporte eletrônico)

USI - Usuário Eletrônico Integração (Tarifa de Integr. paga com cré. Eletrônico de passagem)

UMI - Usuário SBE Integração Metrô

VMI - VT SBE Integração Metrô

UOM - Usuário Ônibus Metrô

VOM - Vale Eletrônico Ônibus Metrô

UPE - Usuário Passe Estudantil

UPI - Usuário Passe Estudantil Integrado

GRA - Gratuidade

BLQ - Linhas de Bloqueio das Estações

DADOS DO SISTEMA DE BILHETAGEM ELETRÔNICA

MÊS abr-19

VALE TRANSPORTE (VT)	PESSOA FÍSICA				PESSOA JURÍDICA			
	TITULAR	%	CARTÕES	%	TITULAR	%	CARTÕES	%
CITCCB - Compra de crédito eletrônico carga a bordo	0	0,00%	0	0,00%	1	0,00%	20.208	2,51%
PORTAL / WEB - Compra de crédito eletrônico carga a bordo via Web	486	4,85%	1.768	11,91%	27.076	48,00%	711.149	88,39%
U.R.A- Unidade de Resposta Audível - Compra de crédito eletrônico telefone	86	0,86%	379	2,55%	4.528	10,69%	22.999	2,86%
POSTO DE VENDA - Pontos de venda de crédito eletrônico	9.440	94,29%	12.698	85,54%	10.752	25,38%	50.215	6,24%
TOTAL	10.012	100,00%	14.845	100,00%	42.357	100,00%	804.571	100,00%
USUÁRIO								
PORTADOR - Cartões ao portador	1	-	1.975.222	96,34%				
IDENTIFICADO - Cartões identificados	75.031	-	75.031	3,66%				
TOTAL	75.032	-	2.050.253	100,00%				
PASSE ESTUDANTIL								
POSTO DE VENDA	1	-	43.301	100,00%				
TOTAL	1	-	43.301	100,00%				
TOTAL TITULARES					127.402			
TOTAL CARTÕES VT			819.416				28%	
TOTAL CARTÕES USUÁRIO			2.050.253				70%	
TOTAL CARTÕES PASSE ESTUDANTIL			43.301				1%	
TOTAL CARTÕES			2.912.970				100%	

TIPO DE BENEFÍCIO	CARTÕES BENEFÍCIO				UTILIZAÇÕES DE BENEFÍCIO EM 13/03/2019	
	TITULAR	%	CARTÕES	%	TOTAL	%
CARTEIRO	2	0,1%	1.206	0,4%	1.021	0,08%
DEFICIENTES	617	45,2%	24.400	8,1%	19.969	1,53%
DESEMB. TRAS/DIANT C/ ACOMPANHANTE	553	40,5%	5.082	1,7%	1.458	0,11%
DESEMB. TRAS/DIANT S/ ACOMPANHANTE	183	13,4%	4.104	1,4%	1.141	0,09%
JUSTIÇA DO TRABALHO (Oficial TRT)	2	0,1%	125	0,0%	23	0,00%
JUSTIÇA FEDERAL (Oficial Justiça Federal)	2	0,1%	139	0,0%	28	0,00%
AUDITOR FISCAL DO TRABALHO (Agentes inspeção I)	3	0,2%	168	0,1%	40	0,00%
IDOSO	2	0,1%	264.101	88,1%	107.219	8,24%
OUTRAS GRATUIDADES (*)	1	0,1%	319	0,1%	11.452	0,88%
TOTAL	1.365	100,0%	299.644	100,0%	142.351	10,94%

(*): Operador de estação; Rodoviário municipal, Rodoviário metropolitano; Voluntário evento esportivo;

CARTÕES OPERACIONAIS				
TIPO DE OPERADOR	TITULAR	%	CARTÕES	%
AGENTE DE BORDO	40 (*)	97,9%	250	1,5%
ACESSO TÉCNICO E OPERACIONAL	1	2,4%	61	0,4%
MOTORISTA	40	97,6%	3.794	23,2%
ADMINISTRATIVO	40	97,6%	12.099	74,1%
AUXILIAR DE OPERAÇÕES	40	97,6%	123	0,8%
FISCAL DA BHTRANS	1	2,4%	0	0,0%
TOTAL	41	100,0%	16.327	100,0%

(*) Equivale às 40 empresas operadoras

TOTAL DE CARTÕES ATIVOS	3.228.941
--------------------------------	------------------

UTILIZAÇÃO DE CARTÕES EM 10/04/2019 (2ª QUARTA-FEIRA DO MÊS)			
TIPO DE UTILIZAÇÃO	TOTAL	%	
UTILIZAÇÃO DE CARTÕES VT	596.604	45,84%	
UTILIZAÇÃO DE CARTÕES USUÁRIO	274.836	21,12%	
UTILIZAÇÃO DE CARTÕES GRATUIDADE	142.351	10,94%	
TOTAL UTILIZAÇÃO CRÉDITOS ELETRÔNICOS	1.013.791		
% UTILIZAÇÃO CRÉDITOS ELETRÔNICOS	77,90%		

PASSAGEIROS QUE UTILIZARAM MEIA TARIFA EM 10/04/2019 (2ª quarta-feira do mês)		
PASSAGEIROS QUE UTILIZARAM MEIA TARIFA COM CARTÃO VT	90.394	6,95%
PASSAGEIROS QUE UTILIZARAM MEIA TARIFA COM CARTÃO USUÁRIO	32.789	2,52%
TOTAL PASSAGEIROS QUE UTILIZARAM MEIA TARIFA	123.183	

PASSAGEIROS QUE UTILIZARAM MEIA TARIFA EM 13/04/2019 (2º sábado do mês)		
PASSAGEIROS QUE UTILIZARAM MEIA TARIFA COM CARTÃO VT	39.640	6,18%
PASSAGEIROS QUE UTILIZARAM MEIA TARIFA COM CARTÃO USUÁRIO	11.678	1,82%
TOTAL PASSAGEIROS QUE UTILIZARAM MEIA TARIFA SÁBADO	51.318	

PASSAGEIROS QUE UTILIZARAM MEIA TARIFA EM 14/04/2019 (2º domingo do mês)		
PASSAGEIROS QUE UTILIZARAM MEIA TARIFA COM CARTÃO VT	18.766	6,10%
PASSAGEIROS QUE UTILIZARAM MEIA TARIFA COM CARTÃO USUÁRIO	4.832	1,57%
TOTAL PASSAGEIROS QUE UTILIZARAM MEIA TARIFA DOMINGO	23.598	

Nº total de credenciais de gratuidade vigentes no transporte público de BH por utilização por pessoas com deficiência e doença renal crônica	22.568
---	---------------

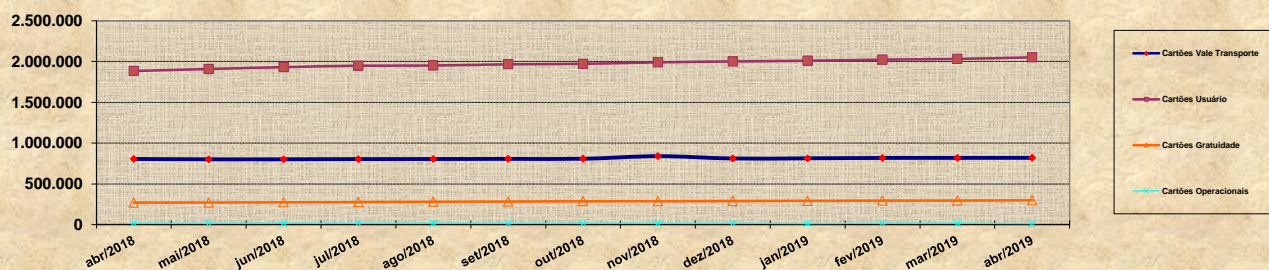
Fonte: Banco de Dados do Sistema de Bilhetagem Eletrônica / Transfácil

DADOS DO SISTEMA DE BILHETAGEM ELETRÔNICA - CARTÕES ATIVOS

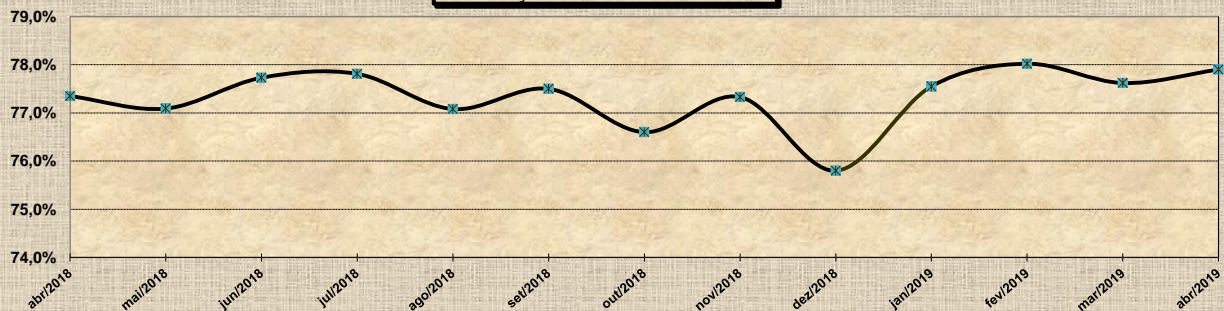
QUANTITATIVO MENSAL POR TIPO DE CARTÃO

ÍTEM		abr/2018	mai/2018	jun/2018	jul/2018	ago/2018	set/2018	out/2018	nov/2018	dez/2018	jan/2019	fev/2019	mar/2019	abr/2019
Em uso	Cartões Vale Transporte	805.764	801.633	802.081	804.296	805.081	806.773	808.573	840.078	811.548	813.940	818.268	819.032	819.416
	Cartões Usuário	1.883.281	1.907.512	1.930.668	1.947.594	1.950.315	1.965.576	1.970.531	1.989.141	1.999.975	2.008.774	2.022.825	2.030.980	2.050.253
	Cartões Gratuidade	271.007	272.166	274.849	277.445	281.785	284.473	287.366	288.141	290.028	292.734	295.308	296.109	299.644
	Cartões Operacionais	18.964	18.870	18.676	18.598	18.290	17.917	17.261	17.117	16.557	16.385	16.534	16.480	16.327
% Utilização do cartão BHBUS*		77,35%	77,09%	77,73%	77,81%	77,08%	77,50%	76,60%	77,33%	75,80%	77,55%	78,02%	77,62%	77,90%
% Passageiros "meia tarifa"	Dia Útil	9,66%	9,47%	9,55%	9,83%	9,40%	9,60%	9,47%	9,33%	9,28%	9,41%	9,75%	9,41%	9,47%
	Sábado	7,96%	7,62%	7,78%	8,00%	7,69%	7,38%	7,79%	8,10%	6,70%	7,91%	7,69%	7,82%	8,00%
	Domingo	7,55%	7,21%	7,60%	7,02%	7,45%	7,27%	7,79%	7,50%	6,85%	7,37%	7,42%	7,49%	7,67%

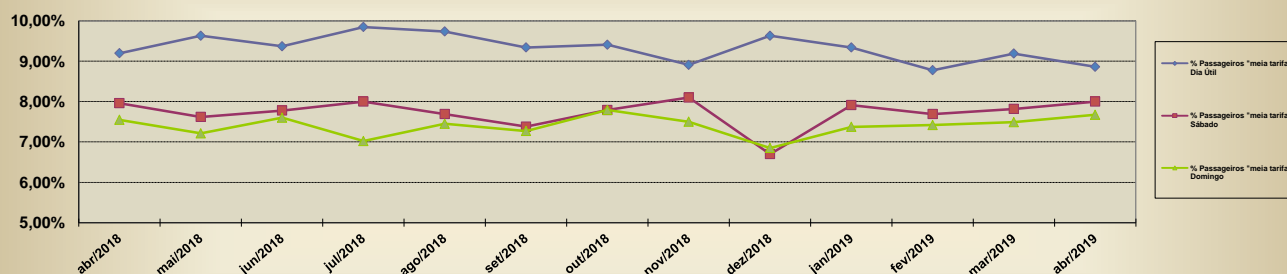
Cartões BHBUS em uso



% Utilização Cartão BHBUS - Dia Útil



% passageiros que usufruem do desconto no 2º deslocamento



**SISTEMA DE TRANSPORTE POR ÔNIBUS CONVENCIONAL E BRT DE BH
CARACTERÍSTICAS DOS PADRÕES DE VEÍCULOS**

TIPO		PADRÃO	CARACTERÍSTICAS
LEVE		10 E 20	Peso bruto total até 10 t, potência igual ou superior a 115 cv , uma ou duas portas.
MÉDIO		27	Peso bruto até 15 t, potência igual ou superior a 170 cv, motor dianteiro , duas ou três portas e caixa manual.
		81	Ônibus médio, peso bruto total de 13 à 14,9 t, potência de 150 a 199 cv. com carroceria adaptada para portadores de deficiência física.
PESADO	CONVENCIONAL	38	Peso bruto até 20 t, potência igual ou superior a 200 cv , motor dianteiro, duas ou três portas e caixa manual.
		39	Peso bruto até 23 t, potência igual ou superior a 210 cv , motor central ou traseiro, três portas e caixa manual.
		83	Peso bruto até 23 t, potência igual ou superior a 210 cv , motor dianteiro eletrônico, duas ou três portas e caixa manual.
	PADRON	85	Peso bruto até 17 t, potência igual ou superior a 238 cv , motor dianteiro eletrônico, caixa automática, portas LD e LE .
ARTICULADO		70 E 84	Peso bruto total até 28 t, potência igual ou superior a 354 cv, três eixos, conjunto chassi/carroceria com articulação, motor eletrônico traseiro, caixa automática, portas LD e LE .

SISTEMA DE TRANSPORTE POR ÔNIBUS CONVENCIONAL E BRT DE BH FROTA TOTAL POR CONSÓRCIO

MÊS abr-19

CONSÓRCIO	TOTAL	%
PAMPULHA	746	26%
BHLESTE	822	29%
DEZ	756	26%
D. PEDRO II	550	19%
TOTAL DO SISTEMA	2.874	100%

FROTA ACESSÍVEL POR CONSÓRCIO

CONSÓRCIO	Frota com Elevador	Frota do BRT MOVE	Frota Acessível	% da Frota da Empresa	Frota Total
801 - PAMPULHA	602	144	746	100%	746
802 - BH LESTE	699	123	822	100%	822
803 - CONSÓRCIO DEZ	680	76	756	100%	756
804 - DOM PEDRO II	465	85	550	100%	550
TOTAL	2.446	428	2.874	100%	2.874

EVOLUÇÃO DA FROTA ACESSÍVEL NOS ÚLTIMOS 12 MESES

MÊS/ANO	CONSÓRCIO					
	PAMPULHA	BH LESTE	CONSÓRCIO DEZ	DOM PEDRO II	TOTAL	% DA FROTA
mai/18	734	809	747	551	2.841	99,3%
jun/18	734	809	747	547	2.837	99,3%
jul/18	733	809	746	547	2.835	99,3%
ago/18	736	809	748	550	2.843	99,4%
set/18	736	809	748	550	2.843	99,6%
out/18	738	808	751	549	2.846	99,6%
nov/18	738	808	750	549	2.845	99,6%
dez/18	738	808	750	549	2.845	99,6%
jan/19	737	822	765	561	2.885	99,7%
fev/19	736	813	755	550	2.854	99,7%
mar/19	735	824	746	553	2.858	99,8%
abr/19	746	822	756	550	2.874	100,0%

FROTA DE VEÍCULOS COM AR CONDICIONADO

CONSÓRCIO	Frota do BRT MOVE	Frota Convencional	Frota Executivo	Frota Total Com AR	% da Frota da Empresa
801 - PAMPULHA	144	75	1	220	29%
802 - BH LESTE	123	132	3	258	31%
803 - CONSÓRCIO DEZ	76	109	4	189	25%
804 - DOM PEDRO II	85	117		202	37%
TOTAL	428	433	8	869	30%

SISTEMA DE TRANSPORTE POR ÔNIBUS CONVENCIONAL E BRT DE BH FROTA POR FABRICANTE - ÚLTIMOS 12 MESES

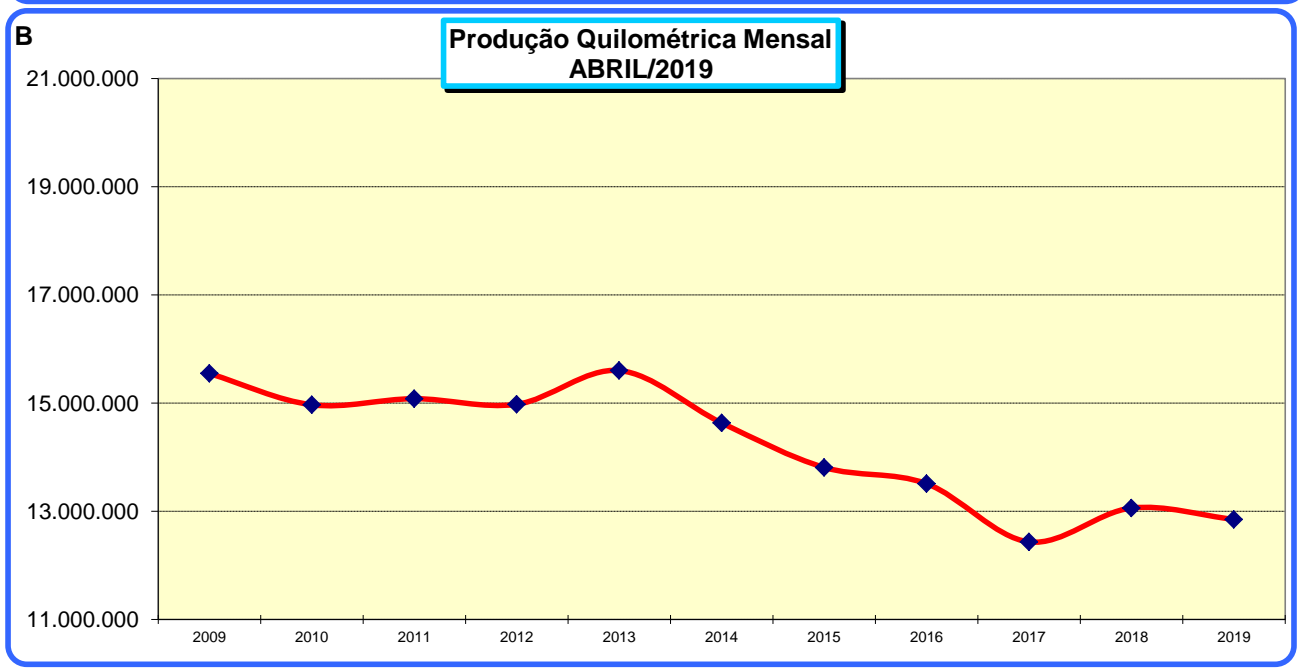
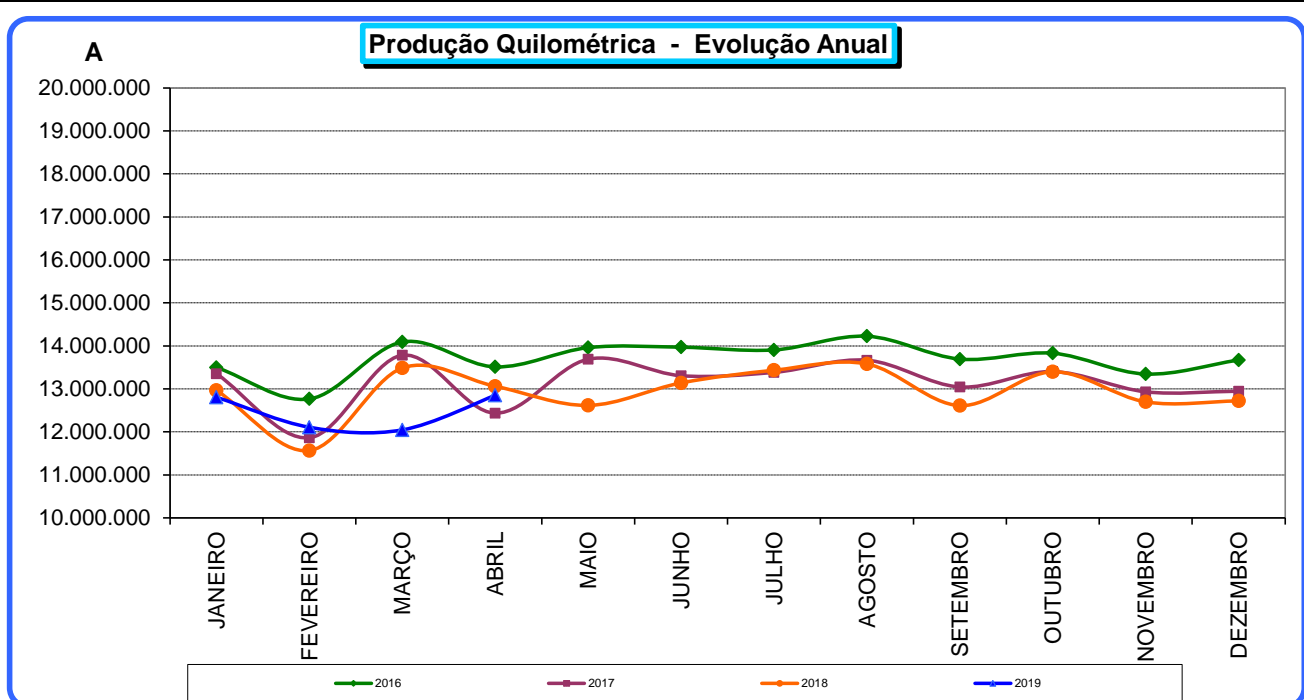
Mês / Ano	FABRICANTE					
	Mercedes	Volvo	Scânia	VW	Outros	Total
mai/2018	2.624	138	38	58	4	2.862
jun/2018	2.619	138	38	58	4	2.857
jul/2018	2.618	138	38	56	4	2.854
ago/2018	2.620	141	38	56	4	2.859
set/2018	2.616	141	38	55	4	2.854
out/2018	2.619	141	38	54	4	2.856
nov/2018	2.618	141	38	54	4	2.855
dez/2018	2.618	141	38	54	4	2.855
jan/2019	2.658	141	38	54	4	2.895
fev/2019	2.627	141	38	54	4	2.864
mar/2019	2.616	152	39	53	4	2.864
abr/2019	2.626	152	39	53	4	2.874

FROTA POR PADRÃO - ÚLTIMOS 12 MESES

Mês / Ano	PADRÃO									TOTAL
	LEVE		MÉDIO	PESADO				ARTICULADO		
	10	20	27	38	39	83	85	70	84	
mai/2018	23	9	3	46	2	2.351	236	38	154	2.862
jun/2018	23	9	2	46	2	2.347	236	38	154	2.857
jul/2018	23	9	2	46	2	2.344	236	38	154	2.854
ago/2018	23	9	2	46	2	2.349	236	38	154	2.859
set/2018	23	9	2	46	2	2.344	236	38	154	2.854
out/2018	23	9	2	50	2	2.342	236	38	154	2.856
nov/2018	23	9	2	51	2	2.340	236	38	154	2.855
dez/2018	23	9	2	51	2	2.340	236	38	154	2.855
jan/2019	23	9	2	51	2	2.380	236	38	154	2.895
fev/2019	23	9	2	51	2	2.349	236	38	154	2.864
mar/2019	23	9	2	51	2	2.349	236	39	153	2.864
abr/2019	23	9	2	51	2	2.359	236	39	153	2.874

**SISTEMA DE TRANSPORTE POR ÔNIBUS CONVENCIONAL E BRT DE BH
HISTÓRICO DA PRODUÇÃO QUILOMÉTRICA MENSAL**

MÊS/ANO	2009	2010	2011	2012	2013	2014	2015	2016	2017	2018	2019
JANEIRO	18.709.958	15.223.497	14.803.559	15.346.984	15.078.473	14.873.465	14.224.063	13.497.545	13.352.426	12.965.440	12.805.472
FEVEREIRO	16.811.386	13.123.156	14.214.599	14.641.913	13.843.479	13.477.885	12.839.692	12.765.355	11.863.118	11.565.779	12.107.267
MARÇO	19.627.681	15.913.450	15.407.775	15.730.594	15.484.664	14.757.032	14.764.041	14.090.892	13.782.381	13.485.335	12.045.603
ABRIL	15.547.875	14.970.082	15.082.330	14.978.597	15.602.656	14.634.498	13.812.067	13.511.344	12.435.050	13.060.800	12.850.939
MAIO	15.765.137	15.557.393	16.191.183	16.049.783	15.270.274	15.187.564	14.275.947	13.958.773	13.690.090	12.615.757	
JUNHO	15.519.123	15.195.908	15.469.484	15.300.714	14.416.084	14.034.481	13.933.866	13.969.164	13.305.850	13.138.452	
JULHO	16.237.141	15.727.583	15.769.815	15.773.254	15.460.491	15.292.749	14.656.015	13.905.614	13.383.790	13.433.564	
AGOSTO	15.821.522	15.723.706	16.178.422	16.085.480	15.122.520	14.622.456	14.252.619	14.224.570	13.666.383	13.579.407	
SETEMBRO	15.447.605	15.133.776	15.614.252	15.073.265	14.615.768	14.549.745	13.902.044	13.692.577	13.044.089	12.611.557	
OUTUBRO	15.810.863	15.296.493	15.798.770	16.124.432	15.495.042	15.025.664	14.239.997	13.829.428	13.402.513	13.396.744	
NOVEMBRO	15.144.723	14.799.607	15.292.786	15.160.714	14.530.569	13.963.160	13.462.490	13.345.030	12.931.710	12.697.627	
DEZEMBRO	15.522.765	15.361.966	15.707.818	15.169.256	14.821.969	14.228.670	13.669.723	13.671.675	12.946.438	12.719.761	
TOTAL	195.965.777	182.026.617	185.530.793	185.434.985	179.741.989	174.647.369	168.032.564	164.461.967	157.803.838	155.270.223	49.809.281



SISTEMA DE TRANSPORTE POR ÔNIBUS CONVENCIONAL E BRT DE BH VIAGENS ESPECIFICADAS X REALIZADAS

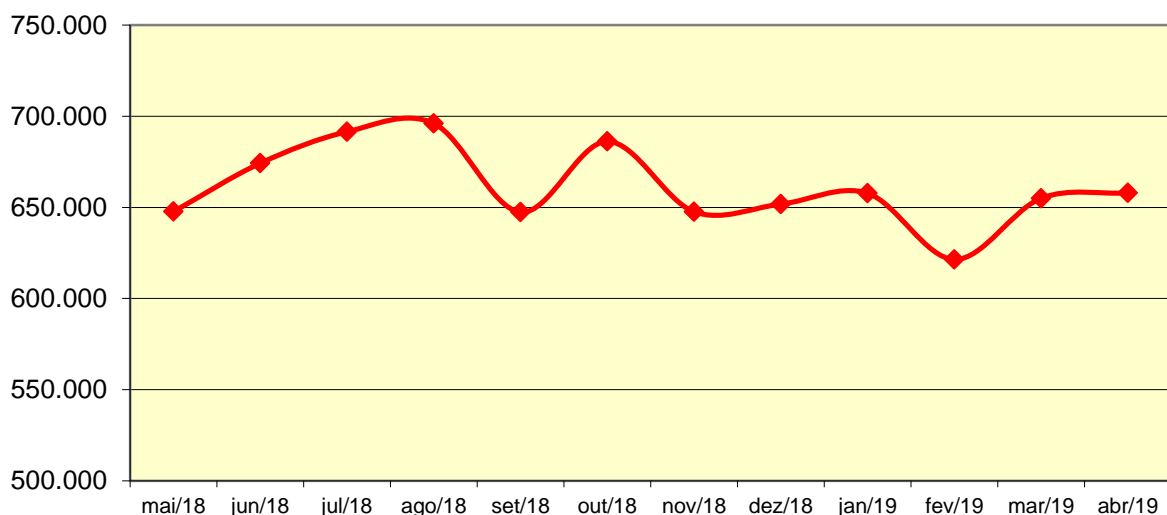
MÊS abr-19

CONSÓRCIO	Especificadas	Realizadas	% Real./Espec.
PAMPULHA	192.598	192.503	99,95%
BH LESTE	188.860	188.722	99,93%
CONSÓRCIO DEZ	173.667	172.746	99,47%
DOM PEDRO II	104.245	103.951	99,72%
TOTAL	659.370	657.922	99,78%

VIAGENS REALIZADAS NOS ÚLTIMOS 12 MESES POR CONSÓRCIO E TOTAL

MÊS/ANO	CONSÓRCIOS				
	PAMPULHA	BH LESTE	CONSÓRCIO DEZ	DOM PEDRO II	TOTAL
mai/18	187.738	185.508	171.158	103.275	647.679
jun/18	196.562	192.692	177.690	107.285	674.229
jul/18	201.499	198.441	181.792	109.761	691.493
ago/18	203.868	198.897	183.041	110.231	696.037
set/18	189.056	185.631	169.699	102.954	647.340
out/18	201.985	195.733	180.187	108.291	686.196
nov/18	189.063	185.628	170.144	102.775	647.610
dez/18	188.663	188.104	171.362	103.630	651.759
jan/19	190.593	189.336	173.645	104.180	657.754
fev/19	182.945	177.539	163.050	97.867	621.401
mar/19	191.041	188.761	171.198	103.958	654.958
abr/19	192.503	188.722	172.746	103.951	657.922

VIAGENS REALIZADAS NOS ÚLTIMOS 12 MESES



SISTEMA DE TRANSPORTE POR ÔNIBUS CONVENCIONAL E BRT DE BH
RECEITAS APURADAS POR CONSÓRCIO E TOTAL
RELATÓRIO DE ACOMPANHAMENTO FINANCEIRO - RAF

MÊS

abr-19

DADOS DO RAF	CONSÓRCIO				
	PAMPULHA	BH LESTE	DEZ	DOM PEDRO II	TOTAL
RECEITA EM DINHEIRO	6.138.144,00	7.494.109,25	8.073.326,60	5.231.243,75	26.936.823,60
RECEITA EM CRÉDITOS ELETRÔNICOS	20.376.393,66	21.624.035,32	17.696.764,37	10.139.605,01	69.836.798,36
TOTAL RECEITA OPERACIONAL BRUTA	26.514.537,66	29.118.144,57	25.770.090,97	15.370.848,76	96.773.621,96
RECURSOS E ACERTOS	1.468,50	1.747,50	1.504,50	881,00	5.601,50
CGO *	-	-	-	-	-
FGE	265.160,10	291.198,95	257.715,95	153.717,29	967.792,29
RECEITA OPERACIONAL LÍQUIDA	26.250.846,06	28.828.693,12	25.513.879,52	15.218.012,47	95.811.431,17

HISTÓRICO DAS RECEITAS TARIFÁRIAS APURADAS - CONTRATO DE CONCESSÃO

MÊS	RECEITA EM DINHEIRO	RECEITA EM CRÉDITOS ELETRÔNICOS	TOTAL RECEITA OPERACIONAL BRUTA	RECURSOS E ACERTOS	CGO	FGE	RECEITA OPERACIONAL LÍQUIDA
nov a dez/08	55.873.804,15	47.078.828,24	102.952.632,39	-	2.059.052,71	1.029.526,33	99.864.053,35
jan a dez/09	444.471.358,70	432.120.230,53	876.591.589,23	1.099.385,55	17.547.002,99	8.781.166,53	851.362.805,26
jan a dez/10	421.519.597,85	455.599.167,69	877.118.765,54	3.088.993,00	17.604.155,50	8.802.078,32	853.801.524,72
jan a dez/11	438.299.122,30	504.922.346,67	943.221.468,97	1.270.277,00	18.889.836,56	9.444.919,60	916.156.989,81
jan a dez/12	455.925.775,90	552.249.766,04	1.008.175.541,94	643.299,94	20.176.371,80	10.088.183,31	978.554.286,77
jan a dez/13	445.691.265,15	558.942.472,76	1.004.633.737,91	702.535,50	20.106.690,39	10.053.345,20	975.176.237,82
jan a dez/14	407.927.999,30	577.595.405,18	985.523.404,48	1.713.828,23	4.586.918,21	9.872.370,45	972.777.944,05
jan a dez/15	392.897.403,35	664.804.656,35	1.057.702.059,70	429.663,51	-	10.581.238,60	1.047.550.484,61
jan a dez/16	389.024.372,45	734.808.018,05	1.123.832.390,50	92.012,00	-	11.239.244,34	1.112.685.158,16
jan a dez/17	347.957.770,70	757.704.796,22	1.105.662.566,92	81.189,00	-	11.057.437,99	1.094.686.317,93
jan a dez/18	312.090.826,25	775.267.044,05	1.087.357.870,30	50.502,50	-	10.874.092,56	1.076.534.280,24
jan/19	25.301.278,60	59.494.424,42	84.795.703,02	1.691,49	-	847.974,00	83.949.420,51
fev/19	25.960.407,85	64.170.534,88	90.130.942,73	12.912,50	-	901.438,52	89.242.416,71
mar/19	26.265.156,40	66.645.913,20	92.911.069,60	7.403,50	-	929.184,77	91.989.288,33
abr/19	26.936.823,60	69.836.798,36	96.773.621,96	5.601,50	-	967.792,29	95.811.431,17
Total de nov/08 a abr/19	4.216.142.962,55	6.321.240.402,64	10.537.383.365,19	9.199.295,22	100.970.028,16	105.469.992,81	10.340.142.639,44

**SISTEMA DE TRANSPORTE POR ÔNIBUS CONVENCIONAL E BRT DE BH
TARIFA MÉDIA DO SISTEMA**

MÊS abr-19

CONSÓRCIOS				TOTAL DO SISTEMA
PAMPULHA	BHLESTE	DEZ	D. PEDRO II	
2,9169	3,3359	3,2304	3,4932	3,2048

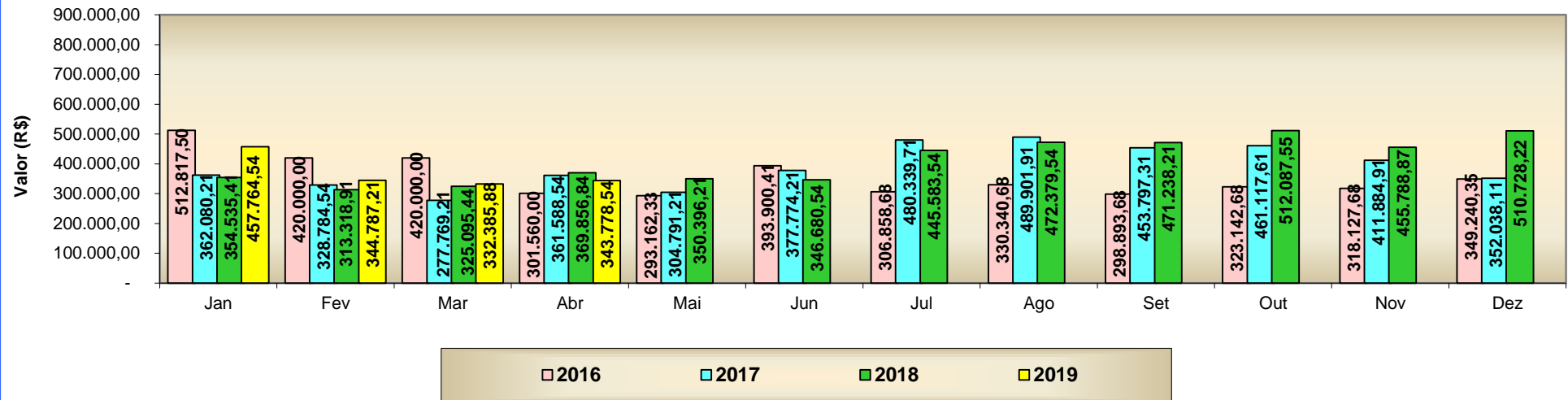
HISTÓRICO DAS TARIFAS MÉDIAS POR CONSÓRCIO/SISTEMA

MÊS/ANO	CONSÓRCIOS				TOTAL DO SISTEMA
	PAMPULHA	BHLESTE	DEZ	D. PEDRO II	
abr/18	2,6560	3,0422	2,9464	3,1921	2,9218
mai/18	2,6554	3,0456	2,9475	3,1942	2,9241
jun/18	2,6501	3,0473	2,9476	3,1967	2,9236
jul/18	2,6176	3,0309	2,9292	3,1768	2,9029
ago/18	2,6486	3,0415	2,9404	3,1872	2,9191
set/18	2,6508	3,0367	2,9361	3,1809	2,9159
out/18	2,6474	3,0353	2,9335	3,1784	2,9133
nov/18	2,6465	3,0343	2,9350	3,1805	2,9138
dez/18	2,6171	3,0456	2,9385	3,1950	2,9135
jan/19	2,7218	3,1575	3,0507	3,3127	3,0228
fev/19	2,8524	3,2974	3,1892	3,4542	3,1593
mar/19	2,9079	3,3275	3,2122	3,4932	3,1950
abr/19	2,9169	3,3359	3,2304	3,4932	3,2048

SISTEMA DE TRANSPORTE POR ÔNIBUS CONVENCIONAL E BRT DE BH HISTÓRICO DA COMERCIALIZAÇÃO DA MÍDIA ÔNIBUS

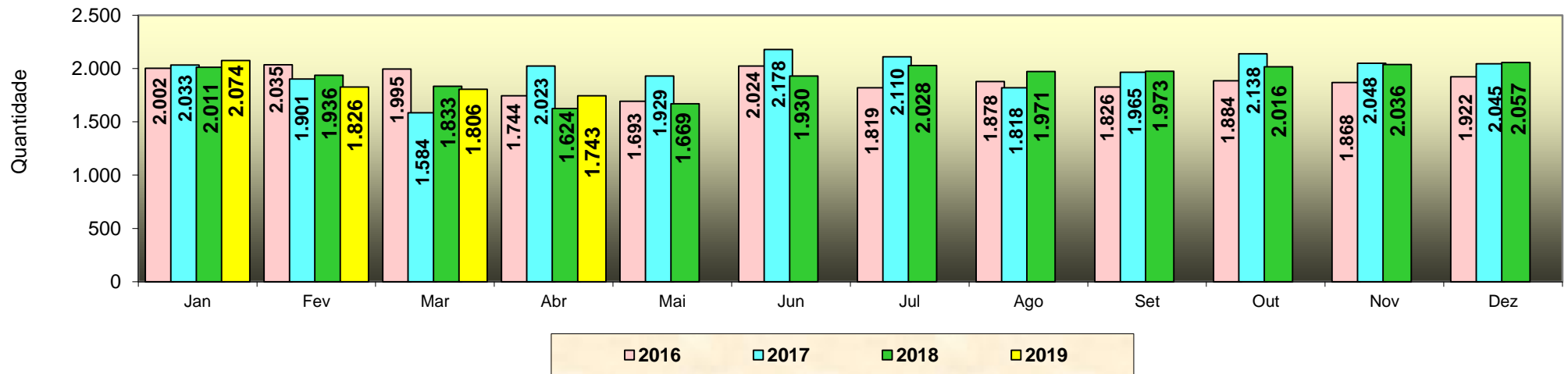
A

RECEITA



B

VEÍCULOS COM MÍDIA COMERCIALIZADA



Obs: Neste mês foram comercializados 1.743 unidades de mídia, com 713 veículos tipo TT/JT , 1.000 veículos com mídia tipo TVBUS e 30 veículos com mídia tipo "Handle Bus". Sendo 236 veículos com mídia institucional.