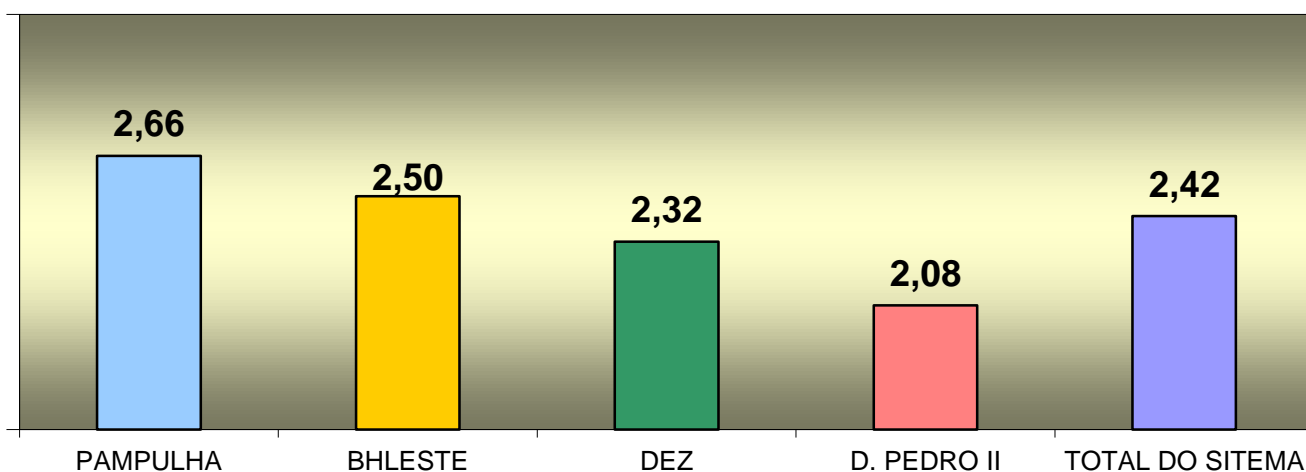


## SUMÁRIO

<b>INFORMAÇÕES GERAIS DO MÊS</b>	<b>02</b>
<b>PASSAGEIROS REGISTRADOS</b>	<b>03</b>
<b>HISTÓRICO MENSAL/ANUAL DE PASSAGEIROS REGISTRADOS</b>	<b>04</b>
<b>PASSAGEIROS REGISTRADOS POR TIPO DE DIA</b>	<b>05</b>
<b>MOVIMENTO DIÁRIO DE PASSAGEIROS REGISTRADOS</b>	<b>06</b>
<b>PASSAGEIROS DO MOVE - AV. CRISTIANO MACHADO</b>	<b>07</b>
<b>PASSAGEIROS DO MOVE - AV. ANTÔNIO CARLOS</b>	<b>08</b>
<b>PASSAGEIROS REGISTRADOS POR LINHA</b>	<b>09</b>
<b>PASSAGEIROS EQUIVALENTE POR MÊS/TARIFA/TIPO DE DIA</b>	<b>16</b>
<b>PASSAGEIRO REGISTRADO E EQUIVALENTE NO MÊS</b>	<b>17</b>
<b>DISTRIBUIÇÃO DOS PASSAGEIROS POR MEIO DE PAGAMENTO</b>	<b>18</b>
<b>DISTRIBUIÇÃO MENSAL DOS PASSAGEIORS POR CRÉDITO ELETRÔNICO</b>	<b>19</b>
<b>DADOS DO SISTEMA DE BILHETAGEM ELETRÔNICA</b>	<b>20</b>
<b>QUANTITATIVO MENSAL POR TIPO DE CARTÃO</b>	<b>21</b>
<b>CARACTERÍSTICAS DOS PADRÕES DE VEÍCULOS</b>	<b>22</b>
<b>FROTA TOTAL POR CONSÓRCIO</b>	<b>23</b>
<b>FROTA POR FABRICANTE</b>	<b>24</b>
<b>HISTÓRICO DA PRODUÇÃO QUILOMÉTRICA MENSAL</b>	<b>25</b>
<b>VIAGENS ESPECIFICADAS X REALIZADAS</b>	<b>26</b>
<b>RELATÓRIO DE ACOMPANHAMENTO FINANCEIRO - RAF</b>	<b>27</b>
<b>TARIFA MÉDIA DO SISTEMA</b>	<b>28</b>
<b>HISTÓRICO DA COMERCIALIZAÇÃO DA MÍDIA ÔNIBUS</b>	<b>29</b>

<b>SISTEMA DE TRANSPORTE POR ÔNIBUS CONVENCIONAL E BRT DE BH</b>					
<b>INFORMAÇÕES GERAIS</b>				<b>MÊS</b>	<b>mar-18</b>
<b>ITENS</b>	<b>CONSÓRCIOS</b>				<b>TOTAL DO SISTEMA</b>
	<b>PAMPULHA</b>	<b>BHLESTE</b>	<b>DEZ</b>	<b>D. PEDRO II</b>	
<b>R T S</b>	<b>VENDA NOVA/ PAMPULHA</b>	<b>NORTE/ NORDESTE/ LESTE</b>	<b>BARREIRO/ OESTE</b>	<b>NOROESTE</b>	
<b>Empresas Operadoras</b>	12	9	10	9	<b>40</b>
<b>Passageiros Registrados -</b> passageiros pagantes e gratuitos que passam pela roleta	9.892.634	9.378.421	8.665.303	4.739.274	<b>32.675.632</b>
<b>Gratuidades Registradas -</b> passageiros gratuitos que utilizam esse benefício passando pela roleta	745.353	988.315	714.414	501.149	<b>2.949.231</b>
<b>Passageiros Equivalentes -</b> quantitativo de passageiros pagantes proporcional ao valor da tarifa cheia	8.528.170	7.805.432	7.431.525	3.982.401	<b>27.747.528</b>
<b>Viagens Especificadas</b>	202.826	202.464	182.892	110.581	<b>698.763</b>
<b>Viagens Realizadas</b>	202.415	199.662	181.718	109.270	<b>693.065</b>
<b>Produção Quilométrica</b>	3.725.249	3.751.490	3.728.742	2.279.854	<b>13.485.335</b>
<b>PMM - Percurso Médio Mensal</b>	5.041	4.609	4.958	4.093	<b>4.712</b>
<b>IPK - Média do Sistema</b>	2,66	2,50	2,32	2,08	<b>2,42</b>
<b>Frota</b>	739	814	752	557	<b>2.862</b>
<b>Idade Média da Frota</b>	5 a e 3 meses	5 a e 8 meses	5 a e 3 meses	4 a e 4 meses	<b>5 a e 2 meses</b>
<b>Linhas transporte coletivo</b>	80	84	77	51	<b>292</b>
<b>Linhas do MOVE - linhas das</b> estações de transferência	24	13	0	0	<b>37</b>
<b>Linhas de Bloqueio - linhas de</b> roleta das estações	6	3	4	-	<b>13</b>
<b>Total de Linhas por Consórcio</b>	110	100	81	51	<b>342</b>

**ÍNDICE DE PASSAGEIRO POR QUILOMETRO - IPK**



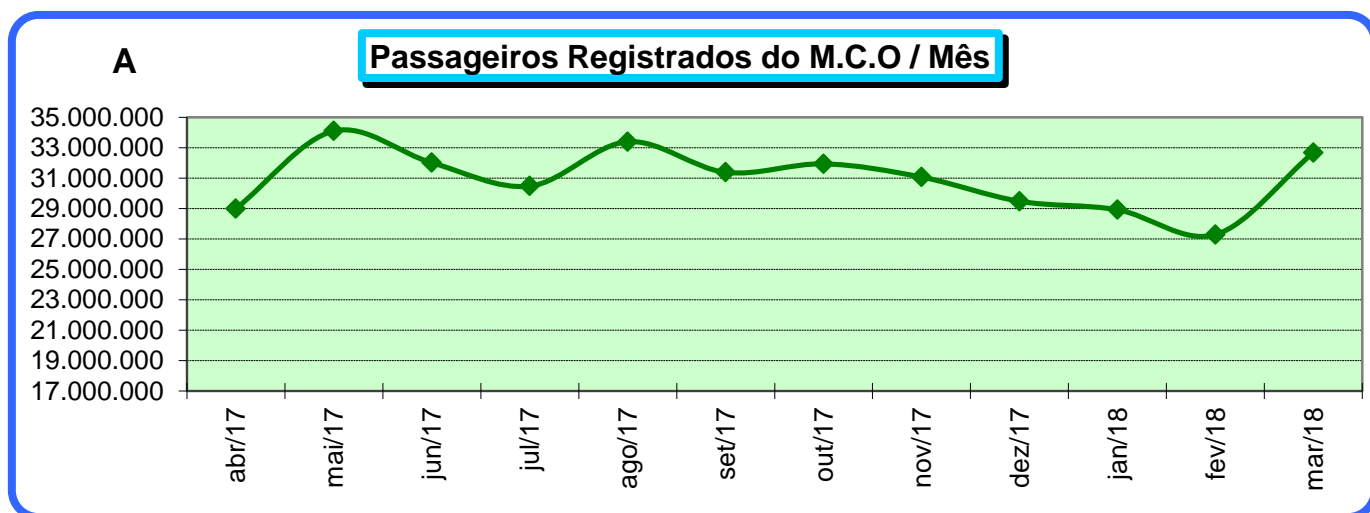
**SISTEMA DE TRANSPORTE POR ÔNIBUS CONVENCIONAL E BRT DE BH  
PASSAGEIRO MENSAL REGISTRADO POR CONSÓRCIO**

**MÊS mar-18**

CONSÓRCIOS				TOTAL DO SISTEMA
PAMPULHA	BHLESTE	DEZ	D. PEDRO II	
9.892.634	9.378.421	8.665.303	4.739.274	32.675.632
30,3%	28,7%	26,5%	14,5%	

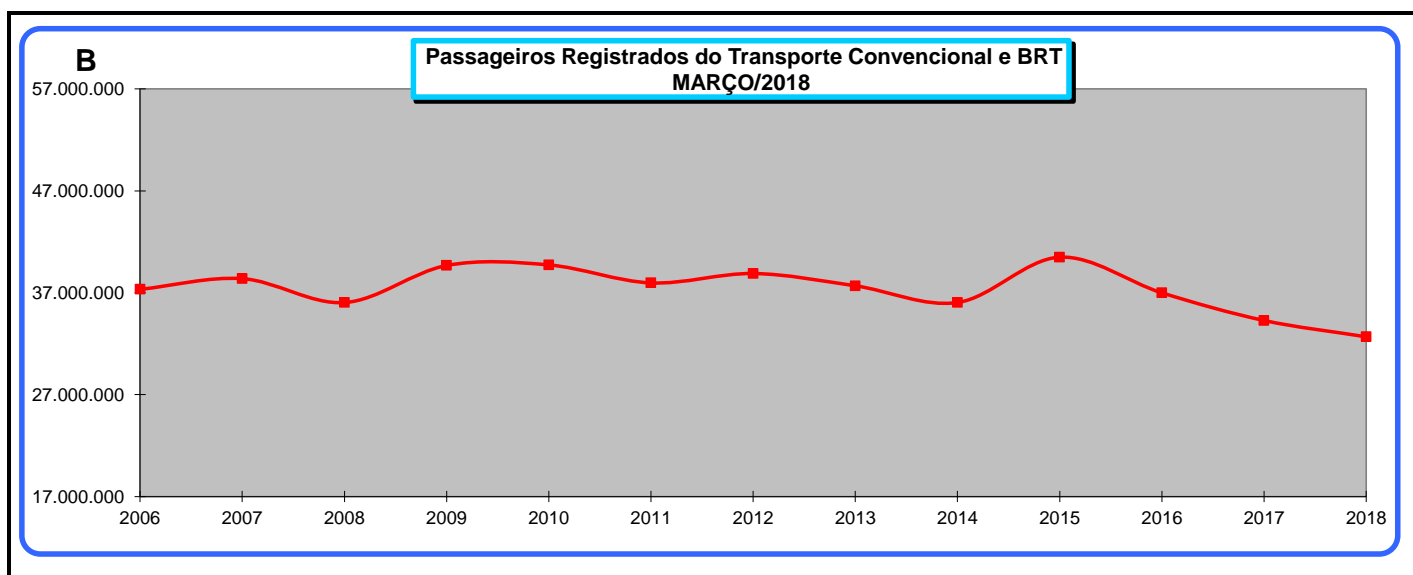
**PASSAGEIROS REGISTRADOS NOS ÚLTIMOS DOZE MESES  
POR CONSÓRCIO E TOTAL DO SISTEMA**

MÊS/ANO	CONSÓRCIOS				TOTAL DO SISTEMA
	PAMPULHA	BHLESTE	DEZ	D. PEDRO II	
abr/17	8.726.068	8.326.088	7.713.622	4.220.660	28.986.438
mai/17	10.318.118	9.762.052	9.027.869	4.979.858	34.087.897
jun/17	9.654.463	9.206.418	8.479.398	4.667.621	32.007.900
jul/17	9.116.638	8.853.445	8.068.942	4.429.667	30.468.692
ago/17	10.092.373	9.592.580	8.822.368	4.879.330	33.386.651
set/17	9.484.804	9.024.854	8.300.467	4.563.348	31.373.473
out/17	9.655.306	9.187.326	8.451.398	4.639.276	31.933.306
nov/17	9.354.894	8.937.421	8.223.547	4.547.205	31.063.067
dez/17	8.684.038	8.654.132	7.855.088	4.279.406	29.472.664
jan/18	8.597.474	8.441.676	7.664.188	4.213.084	28.916.422
fev/18	8.173.627	7.894.567	7.239.906	3.978.842	27.286.942
mar/18	9.892.634	9.378.421	8.665.303	4.739.274	32.675.632



**SISTEMA DE TRANSPORTE POR ÔNIBUS CONVENCIONAL E BRT DE BH  
HISTÓRICO MENSAL/ANUAL DE PASSAGEIROS REGISTRADOS**

MÊS / ANO	2006	2007	2008	2009	2010	2011	2012	2013	2014	2015	2016	2017	2018
JANEIRO	31.818.008	32.020.178	32.517.262	33.409.744	33.251.262	34.106.047	34.999.402	34.280.015	34.551.177	33.746.576	30.692.468	29.746.368	28.916.422
FEVEREIRO	31.048.577	30.560.806	32.151.358	32.220.771	30.056.122	36.178.886	34.625.247	32.538.057	34.628.139	32.699.008	32.241.900	28.671.859	27.286.942
MARÇO	37.334.736	38.383.957	36.036.767	39.673.818	39.730.589	37.965.586	38.885.276	37.678.738	36.041.114	40.489.413	36.991.702	34.278.180	32.675.632
ABRIL	33.096.271	34.232.560	36.925.171	36.327.728	36.158.458	37.371.342	36.733.683	39.324.788	36.885.820	36.618.957	34.481.371	28.986.438	
MAIO	37.918.020	38.121.796	36.186.966	37.950.669	38.762.730	40.967.268	41.198.912	38.136.369	38.779.133	37.683.761	35.597.916	34.087.897	
JUNHO	35.121.073	35.495.439	36.674.645	37.320.764	36.903.122	38.299.677	38.300.326	34.998.525	34.224.440	36.466.091	35.845.317	32.007.900	
JULHO	34.119.944	34.552.333	36.228.806	37.526.727	37.357.551	37.106.728	37.571.147	36.705.316	37.490.678	37.573.030	33.222.601	30.468.692	
AGOSTO	38.106.792	37.959.409	36.808.940	37.762.630	40.183.899	40.673.444	40.156.734	38.032.796	38.758.684	37.952.583	35.996.278	33.386.651	
SETEMBRO	35.821.190	35.132.665	38.154.788	38.139.706	38.609.376	39.196.467	37.011.411	37.159.806	40.556.698	37.281.217	34.532.686	31.373.473	
OUTUBRO	36.868.647	37.818.046	39.339.674	38.467.900	38.501.893	38.451.175	40.192.046	39.162.070	41.285.332	37.713.667	33.749.068	31.933.306	
NOVEMBRO	35.807.313	36.007.416	37.557.784	37.800.055	37.837.534	38.054.607	37.505.956	36.618.394	38.415.426	36.262.960	32.740.403	31.063.067	
DEZEMBRO	35.241.066	35.309.092	36.805.955	36.547.271	37.950.893	37.471.479	36.039.700	34.875.850	36.699.411	34.449.934	32.181.734	29.472.664	
<b>TOTAL</b>	<b>422.301.637</b>	<b>422.808.316</b>	<b>435.388.116</b>	<b>443.147.783</b>	<b>445.303.429</b>	<b>455.842.706</b>	<b>453.219.840</b>	<b>439.510.724</b>	<b>448.316.052</b>	<b>438.937.197</b>	<b>408.273.444</b>	<b>375.476.495</b>	<b>88.878.996</b>



**MÉDIA DE PASSAGEIROS REGISTRADOS POR VEÍCULO/MÊS/CONSÓRCIO  
HISTÓRICO DOS ÚLTIMOS 12 MESES**

MÊS/ANO	CONSÓRCIOS				MÉDIA DO SISTEMA
	PAMPULHA	BHLESTE	DEZ	D. PEDRO II	
abr/17	11.744	9.924	10.150	7.142	<b>9.883</b>
mai/17	13.962	11.804	11.957	8.469	<b>11.718</b>
jun/17	13.153	11.186	11.336	7.965	<b>11.072</b>
jul/17	12.609	10.863	10.948	7.690	<b>10.687</b>
ago/17	13.959	11.799	11.954	8.486	<b>11.719</b>
set/17	13.119	11.101	11.247	7.936	<b>11.012</b>
out/17	13.083	11.301	11.254	8.153	<b>11.123</b>
nov/17	12.710	10.678	10.892	7.936	<b>10.708</b>
dez/17	11.799	10.619	10.390	7.711	<b>10.298</b>

**SISTEMA DE TRANSPORTE POR ÔNIBUS CONVENCIONAL E BRT DE BH**  
**MOVIMENTO DIÁRIO E MÉDIA DE PASSAGEIROS REGISTRADOS NO MÊS**

**MÊS mar-18**

MÊS/ANO	CONSÓRCIOS				TOTAL DO SISTEMA
	PAMPULHA	BHLESTE	DEZ	D. PEDRO II	
Dia Útil (D.U.)	8.152.625	7.579.314	7.005.852	3.891.152	26.628.943
D.U. Atípico	325.226	321.904	292.641	157.402	1.097.173
D.U. Férias	0	0	0	0	0
Sábado	940.157	992.154	900.962	462.205	3.295.478
Dom. / Feriados	474.626	485.049	465.848	228.515	1.654.038
<b>TOTAL</b>	<b>9.892.634</b>	<b>9.378.421</b>	<b>8.665.303</b>	<b>4.739.274</b>	<b>32.675.632</b>

**HISTÓRICO DE PASSAGEIROS REGISTRADOS POR TIPO DE DIA NOS ÚLTIMOS 12 MESES**

Mês	TOTAL MENSAL DE PASSAGEIROS REGISTRADOS POR TIPO DE DIA						QUANT. MÉDIA DE PASSAG. REGISTRADOS POR TIPO DE DIA						Quantidade de Dias					
	Dia Útil (D.U.)	D. U. Atípico	D. U. F. Férias	Sábado	Dom. Feriado	Total	Dia Útil (D.U.)	D. U. Atípico	D.U. F. Férias	Sábado	Dom. Feriado	Média Geral	Dia Útil	D.U. Atíp.	U. F. Fér.	Sáb. Típ.	Dom. Fer.	Total Dias
abr/2017	22.195.731	1.130.589	0	3.289.569	2.370.549	28.986.438	1.305.631	1.130.589		657.914	338.650	966.215	17	1	0	5	7	30
mai/2017	29.582.673	0	0	2.819.039	1.686.185	34.087.897	1.344.667			704.760	337.237	1.099.610	22	0	0	4	5	31
jun/2017	26.478.399	1.027.944	0	2.761.560	1.739.997	32.007.900	1.323.920	1.027.944		690.390	347.999	1.066.930	20	1	0	4	5	30
jul/2017	13.940.161	0	11.555.364	3.290.138	1.683.029	30.468.692	1.267.287		1.155.536	658.028	336.606	982.861	11	0	10	5	5	31
ago/2017	27.767.659	1.110.328	0	2.745.541	1.763.123	33.386.651	1.322.269	1.110.328		686.385	352.625	1.076.989	21	1	0	4	5	31
set/2017	25.206.820	1.074.089	0	3.343.285	1.749.279	31.373.473	1.326.675	1.074.089		668.657	349.856	1.045.782	19	1	0	5	5	30
out/2017	26.272.322	968.369	0	2.684.045	2.008.570	31.933.306	1.313.616	968.369		671.011	334.762	1.030.107	20	1	0	4	6	31
nov/2017	25.192.409	1.058.695	0	2.668.707	2.143.256	31.063.067	1.325.916	1.058.695		667.177	357.209	1.035.436	19	1	0	4	6	30
dez/2017	19.566.675	0	4.081.099	3.375.908	2.448.982	29.472.664	1.304.445		1.020.275	675.182	349.855	950.731	15	0	4	5	7	31
jan/2018	0	0	24.928.188	2.488.342	1.499.892	28.916.422			1.133.099	622.086	299.978	932.788	0	0	22	4	5	31
fev/2018	19.349.183	0	2.359.263	3.370.727	2.207.769	27.286.942	1.289.946		1.179.632	674.145	367.962	974.534	15	0	2	5	6	28
mar/2018	26.628.943	1.097.173	0	3.295.478	1.654.038	32.675.632	1.331.447	1.097.173		659.096	330.808	1.054.053	20	1	0	5	5	31
<b>TOTAL</b>	<b>262.180.975</b>	<b>7.467.187</b>	<b>42.923.914</b>	<b>36.132.339</b>	<b>22.954.669</b>	<b>371.659.084</b>	<b>1.314.165</b>	<b>1.066.741</b>	<b>1.122.136</b>	<b>669.569</b>	<b>341.962</b>	<b>1.018.003</b>	<b>199</b>	<b>7</b>	<b>38</b>	<b>54</b>	<b>67</b>	<b>365</b>

**SISTEMA DE TRANSPORTE POR ÔNIBUS CONVENCIONAL E BRT DE BH**  
**MOVIMENTO DIÁRIO E MÉDIA DE PASSAGEIROS REGISTRADOS NO MÊS**

**MÊS mar-18**

		Passageiro Pagante		
		Dia Útil	Sábado	Domingo/Feriado
01/mar/18	Qui	1.333.845		
02/mar/18	Sex	1.262.635		
03/mar/18	Sáb		679.859	
04/mar/18	Dom			325.446
05/mar/18	Seg	1.342.600		
06/mar/18	Ter	1.380.729		
07/mar/18	Qua	1.391.401		
08/mar/18	Qui	1.358.396		
09/mar/18	Sex	1.257.577		
10/mar/18	Sáb		683.116	
11/mar/18	Dom			313.391
12/mar/18	Seg	1.356.902		
13/mar/18	Ter	1.360.559		
14/mar/18	Qua	1.350.245		
15/mar/18	Qui	1.350.950		
16/mar/18	Sex	1.271.110		
17/mar/18	Sáb		681.338	
18/mar/18	Dom			375.148
19/mar/18	Seg	1.348.746		
20/mar/18	Ter	1.338.354		
21/mar/18	Qua	1.333.092		
22/mar/18	Qui	1.312.875		
23/mar/18	Sex	1.305.391		
24/mar/18	Sáb		681.868	
25/mar/18	Dom			338.651
26/mar/18	Seg	1.322.912		
27/mar/18	Ter	1.330.667		
28/mar/18	Qua	1.319.957		
29/mar/18	Qui	1.097.173		
30/mar/18	Sex			301.402
31/mar/18	Sáb		569.297	

1º Decêndio	Total	Média	Nº de Dias
Dia Útil	9.327.183	1.342.242	7
Sábado	1.362.975	681.488	2
Domingo/Feriado	325.446	325.446	1
<b>TOTAL</b>	<b>11.015.604</b>		10

2º Decêndio	Total	Média	Nº de Dias
Dia Útil	9.376.866	1.339.552	7
Sábado	681.338	681.338	1
Domingo/Feriado	688.539	344.270	2
<b>TOTAL</b>	<b>10.746.743</b>		10

3º Decêndio	Total	Média	Nº de Dias
Dia Útil	7.924.894	1.320.816	6
Dia Útil Atípico	1.097.173	1.097.173	1
Sábado	1.251.165	625.583	2
Domingo/Feriado	640.053	320.027	2
<b>TOTAL</b>	<b>10.913.285</b>		11

Mês	Total	Média	Nº de Dias
Dia Útil	26.628.943	1.331.447	20
Dia Útil Atípico	1.097.173	1.097.173	1
Sábado	3.295.478	659.096	5
Domingo/Feriado	1.654.038	330.808	5
<b>TOTAL</b>	<b>32.675.632</b>		31

**LEGENDA**

Dia Útil
Dia Útil Atípico
Sábado
Domingo/Feriado

Obs.:

- excluído o passageiro da linha 9999 - Teste vistoria
- excluído o passageiro da linha 4003 - Linha de Acesso ao Shopping Barreiro
- excluído o passageiro das linhas 4004 e 1002 - Linha de Banheiro das Estações
- excluído o passageiro da linha 2002 - Linha de Bloqueio do Restaurante Popular

PASSAGEIROS DO MOVE - AV. CRISTIANO MACHADO - ACOMPANHAMENTO MENSAL

LINHAS TRONCAIS, ESTAÇÕES DE TRANSFERÊNCIA E LINHAS DE ESTAÇÕES

LINHAS	OUTUBRO/2017		NOVEMBRO/2017		DEZEMBRO/2017		JANEIRO/2018		FEVEREIRO/2018		MARÇO/2018	
	TOTAL	MÉDIA DU	TOTAL	MÉDIA DU	TOTAL	MÉDIA DU	TOTAL	MÉDIA DU	TOTAL	MÉDIA DU	TOTAL	MÉDIA DU
62	206.725	8.300	200.154	8.297	183.003	7.996	185.488	7.137	170.919	8.062	205.265	8.243
66	103.920	4.686	97.922	4.617	82.499	4.165	88.551	3.748	85.832	4.352	105.664	4.687
82	84.327	3.802	80.512	3.791	68.814	3.401	73.736	3.115	66.455	3.567	84.819	3.765
85	36.516	1.655	36.541	1.729	30.631	1.538	34.355	1.456	32.702	1.644	40.692	1.811
3001	472.176	19.009	459.200	19.287	464.693	19.859	445.781	17.303	414.750	19.145	485.528	19.363
3002	75.175	3.184	73.612	3.257	67.128	3.092	64.108	2.559	62.773	3.025	75.696	3.163
6030	14.373	719	12.931	681	11.904	683	13.087	595	12.104	719	14.260	713
8550	1.583	*	1.152	*	1.156	*	1.193	*	1.171	*	896	*
9850	8.136	342	8.030	347	7.307	333	7.097	282	6.928	336	8.349	351
CM02	8.818	349	8.617	355	7.996	333	7.227	276	6.908	312	8.826	351
CM03	33.027	1.222	35.635	1.362	37.622	1.465	35.008	1.292	31.005	1.350	38.417	1.409
CM04	12.908	528	12.053	514	11.387	508	11.166	441	10.362	477	11.523	465
CM05	4.280	177	4.140	180	3.847	172	3.995	157	3.726	174	4.530	185
CM06	31.060	1.295	30.001	1.298	27.045	1.241	25.823	1.023	26.021	1.237	30.153	1.243
CM07	32.883	1.380	32.041	1.379	30.001	1.379	29.278	1.171	28.730	1.377	32.923	1.361
CM08	6.810	268	6.664	276	6.501	281	6.500	252	5.962	273	6.914	275
CM09	23.464	887	21.742	939	20.292	851	20.540	761	19.652	946	22.113	910
CM10	42.598	1.820	43.245	1.926	37.095	1.761	35.820	1.444	36.468	1.783	44.845	1.907
PR01	259.673	11.254	247.201	11.170	249.627	11.793	247.145	10.160	228.237	11.124	260.951	11.008
PR02	322.012	12.640	308.078	12.476	324.849	13.255	297.725	11.246	292.447	12.218	320.402	12.479
SD01	196.469	8.517	191.174	8.676	201.191	9.496	195.801	8.073	171.303	8.566	198.448	8.400
SD02	224.069	8.853	219.748	9.076	227.724	9.615	215.473	8.258	209.483	8.874	220.503	8.755
<b>TOTAL GERAL</b>	<b>2.201.002</b>	<b>90.886</b>	<b>2.130.393</b>	<b>91.632</b>	<b>2.102.312</b>	<b>93.218</b>	<b>2.044.897</b>	<b>74.021</b>	<b>1.923.938</b>	<b>89.564</b>	<b>2.221.717</b>	<b>90.845</b>

CM - Estações de Transferência da Av. Cristiano Machado

PR E SD - Estações de Transferência da Área Central

LINHA 3000 (BLOQUEIO) E LINHAS ALIMENTADORAS ESTAÇÃO SAO GABRIEL

LINHAS	OUTUBRO/2017		NOVEMBRO/2017		DEZEMBRO/2017		JANEIRO/2018		FEVEREIRO/2018		MARÇO/2018	
	TOTAL	MÉDIA DU	TOTAL	MÉDIA DU	TOTAL	MÉDIA DU	TOTAL	MÉDIA DU	TOTAL	MÉDIA DU	TOTAL	MÉDIA DU
3000	241.091	9.086	237.175	9.224	223.156	8.731	216.256	7.806	219.799	9.124	253.774	9.620
503	55.267	2.227	54.324	2.273	50.039	2.173	48.753	1.870	45.925	2.098	57.549	2.313
504	67.775	2.639	69.104	2.771	65.213	2.708	64.878	2.441	60.111	2.691	73.185	2.832
702	37.123	1.417	36.033	1.437	35.723	1.448	36.814	1.387	32.416	1.421	38.956	1.458
703	24.141	939	23.531	957	23.339	968	22.244	836	21.701	970	26.274	1.015
705	24.092	966	23.500	985	21.820	943	21.860	842	21.007	973	26.004	1.028
706	17.144	689	16.975	712	16.238	701	16.502	626	16.130	739	19.323	771
707	51.922	2.109	50.825	2.134	48.198	2.118	43.851	1.674	42.476	1.999	52.297	2.104
708	32.357	1.253	31.999	1.279	31.628	1.286	32.250	1.211	29.581	1.292	33.918	1.278
709	3.215	*	3.280	*	3.790	*	2.466	*	3.025	*	2.809	*
710	482	*	472	*	544	*	336	*	423	*	385	*
711	76.729	3.030	74.500	3.058	71.709	3.025	69.708	2.631	66.240	2.956	77.958	3.047
713	45.133	1.778	43.663	1.793	42.167	1.771	40.567	1.530	38.679	1.758	46.331	1.811
714	23.627	906	22.723	905	22.733	931	21.467	788	20.381	873	23.249	868
715	69.856	2.750	66.675	2.742	66.334	2.784	65.813	2.511	60.222	2.718	71.385	2.803
716	37.210	1.453	36.394	1.485	36.404	1.505	35.362	1.333	33.560	1.500	39.189	1.535
732	3.196	*	3.153	*	3.700	*	2.425	*	2.568	*	2.634	*
734	12.286	496	11.793	501	11.091	469	11.033	423	10.537	492	13.095	518
806	56.193	2.247	56.109	2.323	54.334	2.304	51.931	1.977	49.499	2.247	59.301	2.330
807	45.740	1.752	47.279	1.880	48.843	1.950	47.169	1.751	42.454	1.822	50.222	1.886
808	53.521	2.131	52.576	2.162	50.807	2.124	47.958	1.830	45.572	2.061	57.241	2.231
809	35.570	1.378	34.492	1.376	34.156	1.368	34.221	1.282	31.415	1.376	35.228	1.321
810	24.707	978	25.056	1.023	23.251	979	23.362	892	22.802	1.034	27.035	1.060
811	39.079	1.528	38.291	1.538	36.235	1.518	33.949	1.273	35.037	1.580	42.351	1.647
812	268	*	392	*	357	*	260	*	306	*	292	*
813	64.001	2.518	61.650	2.520	59.794	2.506	56.206	2.112	53.397	2.381	63.284	2.460
814	61.832	2.445	60.038	2.475	57.797	2.429	53.694	2.034	50.767	2.288	61.691	2.415
815	134.843	5.191	133.741	5.346	128.385	5.260	121.584	4.533	114.635	5.059	143.068	5.445
823	56.843	2.284	56.824	2.366	52.798	2.256	50.169	1.902	48.987	2.240	59.616	2.360
825	46.704	1.777	47.270	1.845	45.817	1.804	44.220	1.617	41.762	1.791	49.671	1.852
832	57.899	2.283	57.183	2.327	58.478	2.435	55.619	2.091	52.737	2.385	64.426	2.498
836	3.100	*	3.238	*	3.585	*	2.388	*	2.721	*	2.593	*
837	42.620	1.692	41.178	1.698	39.391	1.652	36.601	1.388	36.047	1.673	42.786	1.675
<b>Total Geral</b>	<b>1.545.566</b>	<b>59.941</b>	<b>1.521.436</b>	<b>61.136</b>	<b>1.467.854</b>	<b>60.143</b>	<b>1.411.916</b>	<b>48.206</b>	<b>1.352.919</b>	<b>59.543</b>	<b>1.617.120</b>	<b>62.182</b>

\* Linhas que não operam dia útil

PASSAGEIROS DO MOVE - AV. ANTÔNIO CARLOS - ACOMPANHAMENTO MENSAL

LINHAS TRONCAIS, ESTAÇÕES DE TRANSFERÊNCIA E LINHAS DE ESTAÇÕES

LINHAS	OUTUBRO/2017		NOVEMBRO/2017		DEZEMBRO/2017		JANEIRO/2018		FEVEREIRO/2018		MARÇO/2018	
	TOTAL	MÉDIA DU	TOTAL	MÉDIA DU	TOTAL	MÉDIA DU	TOTAL	MÉDIA DUF	TOTAL	MÉDIA DU	TOTAL	MÉDIA DU
51	182.505	7.672	172.356	7.510	143.101	6.504	146.226	5.738	143.007	6.910	187.685	7.881
64	174.781	6.902	171.544	6.954	156.768	6.713	157.307	5.982	143.009	6.602	175.099	6.953
67	102.167	4.459	96.342	4.388	87.703	4.246	92.592	3.795	87.856	4.192	104.589	4.446
2000	77.885	3.138	71.589	2.966	66.530	2.875	69.336	2.668	65.078	3.004	79.551	3.196
2001	312.467	12.532	301.186	12.501	289.508	12.383	291.821	11.265	268.712	12.206	317.439	12.658
5250	165.263	6.980	159.429	7.008	138.237	6.377	136.376	5.395	135.962	6.588	170.645	7.189
5550	42.127	1.877	40.240	1.876	35.368	1.759	37.376	1.560	34.852	1.759	42.645	1.863
6000	94.350	3.819	92.123	3.864	86.582	3.803	80.466	3.016	84.080	3.766	101.890	4.084
6001	840.693	34.574	817.457	34.908	774.194	34.277	769.745	30.120	728.235	33.678	858.369	35.020
6031	15.191	760	14.029	738	12.200	705	13.390	609	12.513	745	16.193	810
6350	117.031	4.657	112.850	4.657	108.839	4.601	111.251	4.258	99.118	4.478	117.593	4.602
7000	315.504	12.088	314.175	12.431	323.920	12.959	305.365	11.300	287.859	12.440	330.688	12.653
7001	362.158	14.723	351.796	14.876	340.402	14.771	341.315	13.284	313.950	14.487	369.390	14.892
AC01	42.349	1.692	40.822	1.702	39.669	1.697	39.847	1.545	36.243	1.700	43.038	1.719
AC02	32.895	1.353	32.309	1.370	29.559	1.293	28.475	1.108	27.641	1.316	33.483	1.369
AC03	51.224	2.077	50.103	2.123	47.437	2.084	46.625	1.815	43.857	2.038	51.103	2.053
AC04	26.832	1.098	26.496	1.132	24.925	1.108	25.861	1.017	23.610	1.115	28.430	1.145
AC05	31.229	1.261	31.124	1.303	30.244	1.310	31.280	1.218	28.578	1.312	33.693	1.340
AC06	12.583	491	11.461	479	11.222	478	11.312	420	10.396	471	12.477	493
AC07	17.861	740	18.006	782	17.028	779	17.220	678	17.480	818	21.165	863
AC08	40.565	1.687	38.126	1.675	34.109	1.603	30.319	1.179	33.386	1.636	41.544	1.748
AC09	24.479	1.052	23.753	1.062	20.965	980	21.141	852	20.011	976	24.604	1.035
AC10	29.910	1.216	28.503	1.187	26.297	1.156	25.711	985	24.684	1.137	29.617	1.186
AC12	40.977	1.589	38.478	1.550	37.515	1.543	42.702	1.555	36.999	1.650	43.623	1.671
AC13	69.729	2.876	64.884	2.800	57.415	2.630	59.236	2.349	59.973	2.639	71.598	2.965
AC14	123.042	5.471	113.884	5.114	68.787	3.406	57.366	2.269	65.581	3.150	130.396	5.887
AC15	10.479	422	9.953	417	8.876	401	8.442	331	9.341	410	9.848	390
AC16	45.279	1.941	42.814	1.905	34.373	1.606	35.273	1.416	37.094	1.851	49.063	2.071
AC17	36.252	1.468	34.892	1.451	34.116	1.471	34.221	1.326	31.828	1.461	37.842	1.518
AC18	28.264	1.120	27.357	1.122	25.842	1.091	25.489	975	23.215	1.022	27.789	1.093
AC19	16.413	639	15.903	649	16.236	666	15.463	586	14.070	618	16.577	642
AC20	24.219	957	23.315	961	21.463	921	20.704	783	20.670	924	24.476	967
AC21	15.503	628	16.149	676	15.026	650	14.891	573	14.241	651	17.189	688
AC22	24.410	1.022	23.163	1.010	21.663	981	22.593	893	20.438	968	25.013	1.026
AC23	40.424	1.422	37.341	1.392	33.422	1.257	33.524	1.113	32.725	1.329	39.124	1.366
AC24	38.364	1.528	37.588	1.547	35.120	1.476	36.297	1.371	34.367	1.545	40.977	1.608
AC25	45.830	1.984	43.888	1.962	32.775	1.508	31.362	1.249	36.930	1.807	45.827	1.971
<b>TOTAL GERAL</b>	<b>3.671.234</b>	<b>149.918</b>	<b>3.545.428</b>	<b>150.049</b>	<b>3.287.436</b>	<b>144.069</b>	<b>3.267.920</b>	<b>116.049</b>	<b>3.107.589</b>	<b>143.398</b>	<b>3.770.272</b>	<b>153.058</b>

AC - Estações de Transferência da Av. Antônio Carlos

LINHAS ALIMENTADORAS ESTAÇÃO PAMPULHA E OUTRAS INTEGRADAS

LINHAS	OUTUBRO/2017		NOVEMBRO/2017		DEZEMBRO/2017		JANEIRO/2018		FEVEREIRO/2018		MARÇO/2018	
	TOTAL	MÉDIA DU	TOTAL	MÉDIA DU	TOTAL	MÉDIA DU	TOTAL	MÉDIA DUF	TOTAL	MÉDIA DU	TOTAL	MÉDIA DU
510	49.947	1.995	48.048	1.990	44.816	1.924	44.346	1.694	43.700	2.003	51.921	2.056
614	120.610	4.972	117.035	5.037	109.704	4.899	108.037	4.243	101.969	4.784	121.138	4.941
615	72.934	2.955	72.465	3.035	67.169	2.905	66.874	2.587	63.543	2.926	75.708	3.033
616	105.309	4.099	101.925	4.115	100.068	4.120	100.581	3.782	91.946	4.088	106.895	4.099
617	158.242	6.377	155.711	6.492	147.503	6.407	143.794	5.549	135.340	6.242	163.143	6.478
618	138.594	5.626	135.335	5.696	128.936	5.594	126.948	4.916	120.913	5.588	145.690	5.834
619	82.072	3.418	80.097	3.481	74.091	3.362	73.114	2.895	69.469	3.329	84.080	3.471
620	34.738	1.474	33.840	1.476	30.922	1.421	30.873	1.239	28.772	1.381	35.927	1.511
643	39.067	1.619	37.723	1.634	34.903	1.603	35.876	1.411	33.764	1.615	42.386	1.754
644	53.170	2.221	51.260	2.227	47.282	2.155	45.935	1.814	44.895	2.148	54.679	2.256
645	43.638	1.806	42.224	1.818	39.129	1.762	40.136	1.583	37.714	1.788	45.974	1.887
712	64.113	2.636	60.568	2.600	56.460	2.519	51.865	2.017	51.570	2.447	66.220	2.704
717	30.805	1.223	30.449	1.259	29.287	1.254	29.415	1.122	27.431	1.262	32.880	1.299
718	22.268	948	21.510	951	18.946	891	19.017	761	18.339	901	23.526	992
719	93.450	3.833	90.656	3.869	83.106	3.726	79.854	3.102	77.127	3.666	95.892	3.886
5106	247.129	9.953	242.617	10.155	228.613	9.968	222.406	8.534	205.985	9.549	252.182	10.185
5201	371.812	15.975	362.976	16.227	334.053	15.863	327.604	13.359	319.873	15.769	377.817	16.050
5401	118.365	5.015	116.156	5.031	96.878	4.487	90.945	3.573	104.113	5.004	120.180	5.023
8101	192.852	8.367	187.425	8.493	179.465	8.520	175.679	7.205	167.016	8.087	197.633	8.434
<b>Total Geral</b>	<b>2.039.115</b>	<b>84.512</b>	<b>1.987.660</b>	<b>85.588</b>	<b>1.851.331</b>	<b>83.380</b>	<b>1.813.299</b>	<b>65.437</b>	<b>1.743.479</b>	<b>82.577</b>	<b>2.093.871</b>	<b>85.893</b>

LINHAS ALIMENTADORAS ESTAÇÃO VENDA NOVA / ESTAÇÃO VILARINHO

LINHAS	OUTUBRO/2017		NOVEMBRO/2017		DEZEMBRO/2017		JANEIRO/2018		FEVEREIRO/2018		MARÇO/2018	
	TOTAL	MÉDIA DU	TOTAL	MÉDIA DU	TOTAL	MÉDIA DU	TOTAL	MÉDIA DUF	TOTAL	MÉDIA DU	TOTAL	MÉDIA DU
607	132.093	5.083	128.791	5.093	130.533	5.295	120.660	4.543	114.219	5.067	134.286	5.123
608	104.735	4.118	101.874	4.119	102.845	4.230	98.666	3.728	90.817	4.116	108.098	4.172
621	32.433	1.240	31.388	1.242	30.901	1.226	31.752	1.189	28.318	1.228	33.507	1.283
622	27.049	1.089	24.829	1.028	23.392	997	24.174	929	21.890	986	26.494	1.036
623	20.060	815	19.353	816	18.603	812	19.202	748	17.393	803	21.137	849
624	46.513	1.842	44.967	1.857	44.226	1.862	42.188	1.609	38.899	1.754	46.346	1.820
625	32.112	1.260	30.762	1.251	30.352	1.264	30.228	1.152	28.091	1.264	33.626	1.322
626	60.304	2.425	58.185	2.414	56.597	2.432	56.554	2.199	51.087	2.364	64.333	2.547
627	86.886	3.460	83.394	3.443	80.518	3.430	80.274	3.095	73.314	3.398	89.484	3.533
630	2.754	109	2.655	105	2.551	108	2.406	88	2.513	110	2.892	113
631	2.219	90	2.201	93	2.036	86	1.963	76	1.982	88	2.551	104
633	46.755	1.887	45.983	1.912	45.105	1.906	44.928	1.736	41.339	1.919	48.024	1.917
634	158.218	6.227	155.088	6.363	155.434	6.502	143.237	5.438	136.057	6.244	161.102	6.310
635	49.798	2.012	48.793	2.048	47.882	2.022	47.445	1.839	43.047	1.985	51.647	2.055
636	34.476	1.370	33.458	1.376	33.187	1.393	34.012	1.300	30.836	1.386	35.066	1.361
637	40.234	1.550	40.182	1.606	38.561	1.576	35.537	1.312	34.811	1.538	41.036	1.556
638	43.785	1.751	42.110	1.754	42.060	1.813	40.924	1.584	38.111	1.763	44.659	1.774
640	27.648	1.083	26.515	1.069	24.444	1.035	24.357	914	23.044	1.054	29.393	1.156
641	79.805	3.227	77.711	3.248	76.388	3.269	75.402	2.939	69.084	3.199	81.554	3.256
642	36.890	1.737	35.514	1.746	33.779	1.767	34.044	1.475	30.187	1.667	38.011	1.767
735	41.334	1.632	39.658	1.622	39.956	1.642	39.615	1.510	36.261	1.632	42.154	1.630
736	35.662	1.432	34.251	1.427	34.505	1.475	33.355	1.290	31.650	1.458	37.744	1.499



**PASSAGEIROS/MÊS REGISTRADOS NO M.C.O POR LINHA  
CLASSIFICAÇÃO QUANTITATIVA**

**MÊS mar-18**

<b>Linha</b>	<b>TS</b>	<b>Nome da Linha</b>	<b>Consórcio</b>	<b>Passageiros M.C.O</b>
6001	BLQ	LINHA DE BLOQUEIO ESTAÇÃO PAMPULHA	801	858.369
3503A	DI	SANTA TEREZINHA/SÃO GABRIEL	804	510.297
3001	BLQ	LINHAS DE BLOQUEIO ESTAÇÃO SÃO GABRIEL	802	485.528
5201	DI	DONA CLARA/BURITIS	801	377.817
1502	DI	VISTA ALEGRE / GUARANI	803	374.829
9101	DI	ALTO VERA CRUZ/SANTA LUCIA	802	371.496
7001	BLQ	LINHA DE BLOQUEIO ESTAÇÃO VILARINHO	801	369.390
9250	PE	CAETANO FURQUIM/NOVA CINTRA VIA SAVASSI	801	357.188
1001	BLQ	LINHAS DE BLOQUEIO ESTAÇÃO DIAMANTE	803	354.159
7000	BLQ	LINHA DE ACESSO ESTAÇÃO VILARINHO	801	330.688
PR02	MOVE	ESTAÇÃO DE TRANSFERÊNCIA CARIJÓS	802	320.402
30	TO	ESTAÇÃO DIAMANTE/CENTRO	803	318.303
2001	BLQ	LINHAS DE BLOQUEIO ESTAÇÃO VENDA NOVA	801	317.439
9205	DI	NOVA VISTA/NOVA CINTRA	803	308.708
4802A	DI	PINDORAMA/BOA VISTA	802	305.767
3050	TO	ESTAÇÃO DIAMANTE/HOSPITAIS VIA BH SHOPPING	803	301.399
1505	DI	ALTO DOS PINHEIROS/TUPI	802	293.722
4108	DI	PEDRO II/MANGABEIRAS	804	290.370
2101	DI	GRAJAU/SION	803	288.753
4110	DI	DOM CABRAL/BELVEDERE	804	288.609
8001A	DI	SANTA INES/BH SHOPPING	802	284.232
8207	DI	MARIA GORETTI/ESTRELA DALVA	803	276.813
PR01	MOVE	ESTAÇÃO DE TRANSFERÊNCIA TAMOIOS	802	260.951
9202	DI	POMPEIA/JARDIM AMERICA	802	259.537
4001	BLQ	LINHAS DE BLOQUEIO ESTAÇÃO BARREIRO	803	257.582
3000	BLQ	LINHAS DE BLOQUEIO ESTAÇÃO SÃO GABRIEL	802	253.774
2104	DI	NOVA GAMELEIRA/BH SHOPPING	803	253.204
5106	DI	BANDEIRANTES / BH SHOPPING	801	252.182
4002	BLQ	LINHAS DE BLOQUEIO ESTAÇÃO BARREIRO	803	249.352
8103	DI	NOVA FLORESTA/SANTA LUCIA	802	244.680
9407	DI	ALTO VERA CRUZ/DOM BOSCO	804	223.760
SD02	MOVE	ESTAÇÃO DE TRANSFERÊNCIA RIO DE JANEIRO	802	220.503
1509	DI	CALIFORNIA/TUPI	802	215.674
104	CI	ESTAÇÃO LAGOINHA / AVENIDA	801	215.637
3302A	SE	NOVA PAMPULHA VIA ITAMARATI	804	210.177
62	TO	ESTAÇÃO VENDA NOVA/SAVASSI VIA HOSPITAIS	801	205.265
1404A	DI	PALMEIRAS / ALIPIO DE MELO	803	201.414
4111	DI	DOM CABRAL/ANCHIETA	804	200.137
SD01	MOVE	ESTAÇÃO DE TRANSFERÊNCIA SÃO PAULO	802	198.448
8101	DI	SANTA CRUZ/ALTO SANTA LUCIA	801	197.633
2151	PE	VISTA ALEGRE/SERRA	803	195.342
51	TO	ESTAÇÃO PAMPULHA/CENTRO/HOSPITAIS	801	187.685
330	AL	ESTAÇÃO BARREIRO / INDEPENDENCIA	803	187.313
4113	DI	BOM JESUS/BELVEDERE	803	181.293
SC01B	CI	CONTORNO B	801	178.761
3051	SE	FLAVIO MARQUES LISBOA / SAVASSI VIA N.S.CARMO	803	177.379
3054	SE	MILIONARIOS/CENTRO	803	176.405
64	TO	ESTAÇÃO VENDA NOVA/ASSEMBLÉIA VIA CARLOS LUZ	801	175.099
205	AL	METRO CALAFATE/BURITIS	803	172.878
4403A	SE	ZOOLOGICO VIA SERRANO	804	171.066

Linha	TS	Nome da Linha	Consórcio	Passageiros M.C.O
5250	TO	ESTAÇÃO PAMPULHA / BETANIA	801	170.645
4103	DI	APARECIDA/MANGABEIRAS	801	167.824
2103	DI	PRADO/ANCHIETA	803	163.550
617	AL	ESTAÇÃO PAMPULHA / PIRATININGA VIA RIO BRANCO	801	163.143
3501A	DI	JARDIM ALVORADA/SÃO MARCOS	802	162.791
634	AL	EST. VILARINHO/NOVA YORK VIA JD.DOS COMERCIARIOS	801	161.102
SC01A	CI	CONTORNO A	801	154.084
8350	TO	ESTAÇÃO SÃO GABRIEL/ESTAÇÃO BARREIRO	802	152.890
3030	RA	PILAR-OLHOS D' ÁGUA / CENTRO	803	151.029
3052	TO	ESTAÇÃO DIAMANTE/BH SHOPPING-VIA HAVAI	803	149.317
9412	DI	CONJ.TAQUARIL/PADRE EUSTAQUIO	803	148.504
8208	DI	SANTA CRUZ / UNI-ESTORIL	803	148.269
4801A	DI	JARDIM FILADELFIA/BOA VISTA A	804	145.786
618	AL	ESTAÇÃO PAMPULHA / JARDIM LEBLON	801	145.690
3055	TO	ESTAÇÃO BARREIRO/SAVASSI VIA BSHOPPING	803	144.932
9104	DI	SAGRADA FAMILIA/LUXEMBURGO	802	144.185
815	AL	ESTAÇÃO SÃO GABRIEL / CONJUNTO PAULO VI	802	143.068
8203	DI	RENASCENCA/BURITIS	801	142.427
4405	SE	COQUEIROS	804	142.378
9208	DI	TAQUARIL/CONJUNTO SANTA MARIA	802	140.186
9204	DI	SANTA EFIGENIA/ESTORIL	803	136.893
33	TO	ESTAÇÃO BARREIRO/CENTRO-HOSPITAIS	803	135.497
4107	DI	ALTO CAICARA/SERRA	804	135.032
4102	DI	APARECIDA/SERRA	801	134.733
607	AL	ESTAÇÃO VILARINHO/ESPLENDOR	801	134.286
8106	DI	SANTA CRUZ/BH SHOPPING VIA BELVEDERE	802	133.423
9211	DI	CAETANO FURQUIM/HAVAI	802	132.780
5503A	SE	GOIANIA A	802	131.653
202	VF	ESTAÇÃO VILA OESTE	803	130.664
AC14	MOVE	ESTAÇÃO DE TRANSFERÊNCIA UFMG	801	130.396
9206	DI	VERA CRUZ/BURITIS	803	130.251
SC02A	CI	PRACA 7/SAVASSI VIA PCA DA LIBERDADE - SANTA CASA	801	126.692
341	AL	ESTAÇÃO BARREIRO / ESTAÇÃO DIAMANTE VIA SAUDE	803	126.273
9503	DI	TAQUARIL/JARAGUA	802	125.976
4034	RA	NOVO DOM BOSCO / SAVASSI VIA PADRE EUSTAQUIO	804	125.200
4032	RA	CAICARA /SAVASSI/ PCA. DA LIBERDADE	804	124.383
5502C	SE	POUSADA SANTO ANTONIO	802	123.585
901	AL	CIRCULAR LESTE	802	123.557
1404B	DI	ESTRELA DO ORIENTE / JARDIM INCONFIDENCIA	803	121.856
614	AL	ESTAÇÃO PAMPULHA / CÉU AZUL A	801	121.138
1404C	DI	PALMEIRAS / SÃO SALVADOR	803	120.956
5401	DI	SÃO LUIS/DOM CABRAL	801	120.180
32	TO	ESTAÇÃO BARREIRO/CENTRO-TAMOIOS	803	119.753
4501	DI	CALIFORNIA II / SÃO PAULO	802	118.848
8501	DI	MARIA GORETTI/ENGENHO NOGUEIRA VIA OURO PRETO	802	118.712
9106	DI	SAGRADA FAMILIA/SERRA	802	118.542
6350	TO	EST.VILARINHO/EST.BARREIRO VIA ANEL RODOVIARIO	802	117.593
8205	DI	MARIA GORETTI/NOVA GRANADA VIA ALTO BARROCA	803	116.865
9032	RA	GRANJA DE FREITAS	802	116.065
1505R	RD	CONJUNTO FELICIDADE / CENTRO	802	114.774
4205	DI	ERMELINDA/SALGADO FILHO	801	113.183
2102	DI	GAMELEIRA / SERRA	803	112.699
342	AL	ESTAÇÃO BARREIRO / SOLAR VIA ESTAÇÃO DIAMANTE	803	112.247
4403D	SE	URCA-CONFISCO	804	112.141
SC04A	CI	SANTA CASA/SAVASSI/RODOVIARIA A	801	111.270

Linha	TS	Nome da Linha	Consórcio	Passageiros M.C.O
4150	PE	SHOPPING DEL REY/BH SHOPPING	803	110.462
608	AL	NOVA PAMPULHA/VENDA NOVA	801	108.098
3501B	DI	OURO PRETO 3A GLEBA/BAIRRO IPE VIA JD. MONTANHES	802	107.683
616	AL	ESTAÇÃO PAMPULHA / CÉU AZUL C	801	106.895
9801	DI	SAUDADE/SANTA CRUZ	802	106.811
9410	DI	SAGRADA FAMILIA/CORACAO EUCARISTICO	802	106.377
1510	DI	MADRE GERTRUDES/PROVIDENCIA	802	105.750
66	TO	ESTAÇÃO VILARINHO/CENTRO/HOSPITAIS VIA C.MACHADO	801	105.664
67	TO	ESTAÇÃO VILARINHO/SANTO AGOSTINHO VIA CARLOS LUZ	801	104.589
3301A	SE	SANTA TEREZINHA	804	103.215
6000	BLQ	LINHA DE ACESSO ESTAÇÃO PAMPULHA	801	101.890
3302D	SE	BRAUNAS	804	101.077
9214	DI	CAETANO FURQUIM / HAVAI - VIA ALTO HAVAI	802	99.991
9403	DI	PARAISO/CAICARA	804	99.697
9502	DI	SÃO GERALDO/SÃO FRANCISCO VIA ESPLANADA	802	99.440
9105	DI	NOVA VISTA/SION	802	96.787
9408	DI	SANTA EFIGENIA/PADRE EUSTAQUIO	802	96.414
719	AL	ESTAÇÃO PAMPULHA / FLORAMAR	801	95.892
9411	DI	CASA BRANCA/SÃO JOSE	804	95.735
328	AL	ESTAÇÃO BARREIRO / CARDOSO B	803	95.423
5102	DI	UFMG/SANTO ANTONIO	801	95.286
8405	DI	PALMARES/BELA VISTA	804	95.243
609	AL	SERRA VERDE/SANTA MONICA	801	91.777
627	AL	ESTAÇÃO VENDA NOVA/MANTIQUEIRA	801	89.484
318	AL	ESTAÇÃO BARREIRO/JARDIM LIBERDADE VIA MILIONARIOS	803	88.371
SC04B	CI	SANTA CASA/RODOVIARIA/SAVASSI B	801	88.303
9414	DI	SANTA INES/JOAO PINHEIRO	803	87.711
9805	DI	SANTA EFIGENIA/RENASCENCA	801	87.686
9201	DI	BALEIA/NOVA GRANADA	802	86.171
4201	DI	ALTO CAICARA/NOVA CINTRA	804	85.978
9803	DI	TAQUARIL/PALMARES	802	85.564
82	TO	ESTACÃO SÃO GABRIEL / SAVASSI VIA HOSPITAIS	802	84.819
619	AL	ESTAÇÃO PAMPULHA / SANTA MONICA VIA SANTA BRANCA	801	84.080
3302B	SE	XANGRILA VIA ITAMARATI	804	81.813
641	AL	ESTAÇÃO VILARINHO/SERRA VERDE	801	81.554
8107	DI	CONCORDIA/SÃO PEDRO	802	80.526
2000	BLQ	LINHAS DE BLOQUEIO ESTAÇÃO VENDA NOVA	801	79.551
9550	PE	CASA BRANCA/SÃO FRANCISCO VIA EST. JOSE CANDIDO	804	79.022
711	AL	ESTAÇÃO SÃO GABRIEL/SOLIMÕES	802	77.958
8151	TO	ESTAÇÃO SÃO GABRIEL/BHSHOPPING VIA ANEL RODOVIARIO	802	77.355
4037	RA	NOSSA SENHORA DA GLÓRIA/CENTRO	804	76.979
309	AL	ESTAÇÃO DIAMANTE / BAIRRO PETROPOLIS	803	76.103
615	AL	ESTAÇÃO PAMPULHA / CÉU AZUL B	801	75.708
3002	BLQ	LINHAS DE BLOQUEIO ESTAÇÃO SÃO GABRIEL	802	75.696
737	AL	ESTAÇÃO VILARINHO/JAQUELINE	801	75.277
SC01R	CI	CONTORNO/PRACA MILTON CAMPOS	801	75.268
311	AL	ESTAÇÃO DIAMANTE / INDEPENDENCIA	803	75.075
9103	DI	SANTA TERESA/SANTO ANTONIO	802	74.766
3029	SE	REGINA / CENTRO	803	74.721
5503B	SE	GOIANIA B	802	74.072
9405	DI	INSTITUTO AGRONOMO/MONSENHOR MESSIAS	804	73.904
9404	DI	SÃO LUCAS/NOVA ESPERANCA	802	73.792
504	AL	ESTAÇÃO SÃO GABRIEL / SANTA ROSA / APARECIDA	804	73.185
305	AL	ESTAÇÃO DIAMANTE / MANGUEIRAS	803	72.835
325	AL	ESTAÇÃO BARREIRO / FLAVIO MARQUES LISBOA	803	72.820

Linha	TS	Nome da Linha	Consórcio	Passageiros M.C.O
105	CI	ESTAÇÃO CENTRAL / LOURDES	804	72.169
332	AL	ESTAÇÃO BARREIRO / MILIONARIOS - BONSUCESSO	803	72.095
5506A	SE	RIBEIRO DE ABREU	802	72.005
8401	DI	CACHOEIRINHA/SÃO JOSE	804	71.939
AC13	MOVE	ESTAÇÃO DE TRANSFERÊNCIA MINEIRÃO	801	71.598
715	AL	ESTAÇÃO SÃO GABRIEL/MONTE AZUL	802	71.385
738	AL	ESTAÇÃO VILARINHO/CONJ.ZILAH SPOSITO	801	69.441
9501	DI	SÃO LUCAS/JARAGUA	802	69.287
8102	DI	UNIÃO/CARMO SION	802	68.713
35	TO	ESTAÇÃO BARREIRO/CENTRO	803	68.511
3502	DI	OURO PRETO/SÃO GABRIEL	804	67.168
712	AL	ESTAÇÃO PAMPULHA/SÃO BERNARDO	801	66.220
SC02B	CI	SAVASSI/PRAÇA 7 VIA SANTA CASA - PCA DA LIBERDADE	801	65.793
9402	DI	SANTA INES/SANTO ANDRE	804	65.732
4031	RA	SANTA MARIA / HOSPITAIS	804	65.660
832	AL	ESTAÇÃO SÃO GABRIEL / CAPITAO EDUARDO	802	64.426
626	AL	ESTAÇÃO VENDA NOVA/ESPLENDOR VIA NOVA AMERICA	801	64.333
4106	DI	SÃO CRISTOVAO/SANTO ANTONIO	801	63.920
813	AL	ESTAÇÃO SÃO GABRIEL/PAULO VI VIA RIBEIRO DE ABREU	802	63.284
8150	PE	UNIAO/SERRA	804	62.550
103	VF	VILA CAFEZAL/RUA POUSO ALTO	804	62.490
8108	DI	CIDADE NOVA/SAVASSI	802	62.412
4033	RA	CAMARGOS/CENTRO	804	62.004
814	AL	ESTAÇÃO SÃO GABRIEL / JARDIM VITORIA	802	61.691
3301B	SE	CASTELO	804	61.022
5031	DI	SUZANA/SAVASSI-VIA UNIVERSITARIO	801	60.674
3053	TO	ESTAÇÃO BARREIRO/B.PRETO	803	60.299
823	AL	ESTAÇÃO SÃO GABRIEL / BAIRRO VITORIA	802	59.616
806	AL	ESTAÇÃO SÃO GABRIEL / VISTA DO SOL VIA NAZARE	802	59.301
1145	SE	BAIRRO DAS INDUSTRIAS	803	58.773
3150	PE	REGINA-LINDEIA / BH SHOPPING VIA ANEL RODOVIARIO	803	58.422
503	AL	ESTAÇÃO SÃO GABRIEL / APARECIDA / SANTA ROSA	804	57.549
808	AL	ESTAÇÃO SÃO GABRIEL / PAULO VI	802	57.241
9210	DI	SANTA TERESA/PRADO	802	56.893
5101	DI	SUZANA/CRUZEIRO	801	56.865
326	AL	ESTAÇÃO BARREIRO / VALE DO JATOBA	803	55.300
644	AL	ESTAÇÃO PAMPULHA / SÃO JOAO BATISTA	801	54.679
102	VF	NOSSA SENHORA DE FATIMA/HOSPITAL EVANGELICO	804	53.753
2033	RA	BETÂNIA / CENTRO	803	53.251
707	AL	ESTAÇÃO SÃO GABRIEL/JARDIM GUANABARA	802	52.297
9209	DI	SAGRADA FAMILIA/GUTIERREZ	802	52.108
510	AL	ESTAÇÃO PAMPULHA / TREVO VIA GARÇAS	801	51.921
635	AL	ESTAÇÃO VILARINHO / JARDIM DOS COMERCIARIOS C	801	51.647
AC03	MOVE	ESTAÇÃO DE TRANSFERÊNCIA QUADROS DO VILARINHO	801	51.103
1000	BLQ	LINHAS DE BLOQUEIO ESTAÇÃO DIAMANTE	803	50.840
9031	RA	NOSSA SENHORA DE FATIMA/CENTRO	802	50.756
807	AL	ESTAÇÃO SÃO GABRIEL / RIBEIRO DE ABREU A	802	50.222
825	AL	ESTACAO SÃO GABRIEL/VITORIA II VIA UPA-NORDESTE	802	49.671
2152	PE	SALGADO FILHO/CRUZEIRO	803	49.171
AC16	MOVE	ESTAÇÃO DE TRANSFERÊNCIA COLÉGIO MILITAR	801	49.063
329	AL	ESTAÇÃO BARREIRO / JATOBA	803	48.728
4410	SE	CELSO MACHADO VIA SARAMENHA/URCA	804	48.261
633	AL	ESTAÇÃO VILARINHO / JARDIM DOS COMERCIARIOS	801	48.024
101	VF	AGLOMERADO SANTA LUCIA	803	47.584
9030	RA	CASTANHEIRAS/CENTRO	802	47.568

Linha	TS	Nome da Linha	Consórcio	Passageiros M.C.O
624	AL	ESTAÇÃO VENDA NOVA / MARIA HELENA A	801	46.346
713	AL	ESTAÇÃO SÃO GABRIEL/LAJEDO	802	46.331
2034	RA	CONJUNTO BETÂNIA / CENTRO	803	46.191
645	AL	EST. PAMPULHA / SANTA MONICA VIA JARDIM ATLANTICO	801	45.974
AC25	MOVE	ESTAÇÃO DE TRANSFERÊNCIA SENAI	801	45.827
822	AL	ESTAÇÃO JOSE CANDIDO/VILA MARIA	802	45.140
CM10	MOVE	ESTAÇÃO DE TRANSFERÊNCIA SILVIANO BRANDÃO	802	44.845
638	AL	ESTAÇÃO VILARINHO/MINAS CAIXA	801	44.659
2150	PE	GRAJAU/SION VIA CONTORNO	804	44.250
310	AL	ESTAÇÃO DIAMANTE / 3 E 4 SECAO	803	44.065
206	AL	CIRCULAR OESTE	803	43.997
327	AL	ESTAÇÃO BARREIRO / CARDOSO A	803	43.737
AC12	MOVE	ESTAÇÃO DE TRANSFERÊNCIA SANTA ROSA	801	43.623
739	AL	ESTAÇÃO VILARINHO/JAQUELINE 2ª SEÇÃO VIA FREI LEOPOLD	801	43.458
821	AL	ESTAÇÃO JOSE CANDIDO / GOIANIA	802	43.455
AC01	MOVE	ESTAÇÃO DE TRANSFERÊNCIA CANDELÁRIA	801	43.038
837	AL	ESTAÇÃO SÃO GABRIEL / CONJUNTO RIBEIRO DE ABREU	802	42.786
5550	TO	ESTAÇÃO PAMPULHA/ESTAÇÃO PONTO SÃO JOSÉ	801	42.645
643	AL	ESTAÇÃO PAMPULHA / COPACABANA VIA MONTE CARMELO	801	42.386
811	AL	ESTAÇÃO SÃO GABRIEL / VISTA DO SOL VIA PUC	802	42.351
735	AL	ESTAÇÃO VILARINHO/JULIANA A	801	42.154
1030	RA	AVENIDA	804	42.061
AC08	MOVE	ESTAÇÃO DE TRANSFERÊNCIA LAGOA DO NADO	801	41.544
401	VF	METRO CID.INDUSTRIAL/S.MARIA	804	41.384
506	AL	JARDIM ALVORADA/AV. ANTONIO CARLOS	801	41.327
637	AL	ESTAÇÃO VILARINHO / CANAA VIA SERRA VERDE	801	41.036
AC24	MOVE	ESTAÇÃO DE TRANSFERÊNCIA HOSPITAL ODILON BEHRENS	801	40.977
85	TO	ESTAÇÃO SÃO GABRIEL / CENTRO VIA FLORESTA	802	40.692
2035	RA	BAIRRO DAS INDUSTRIAS / CENTRO	803	39.267
716	AL	ESTAÇÃO SÃO GABRIEL/NOVO AARAO REIS	802	39.189
AC23	MOVE	ESTAÇÃO DE TRANSFERÊNCIA IAPI	801	39.124
702	AL	ESTAÇÃO SÃO GABRIEL / XODO-MARIZE	802	38.956
CM03	MOVE	ESTAÇÃO DE TRANSFERÊNCIA OURO MINAS	802	38.417
642	AL	EST. VENDA NOVA/EST. VILARINHO/CID.ADMINISTRATIVA	801	38.011
AC17	MOVE	ESTAÇÃO DE TRANSFERÊNCIA SÃO FRANCISCO	801	37.842
736	AL	ESTAÇÃO VILARINHO/JULIANA B	801	37.744
SC03B	CI	HOSPITAL FELICIO ROCHO/HOSPITAL MILITAR B	804	37.618
SC03A	CI	HOSPITAL FELICIO ROCHO/HOSPITAL MILITAR A	804	37.553
620	AL	ESTAÇÃO PAMPULHA / SANTA MÔNICA VIA SANTA AMÉLIA	801	35.927
107	VF	VILA MARCOLA / RUA DO OURO	804	35.798
204	VF	ESTAÇÃO VILA OESTE / NOVA GAMELEIRA	803	35.438
308	AL	ESTAÇÃO BARREIRO / TIROL	803	35.338
809	AL	ESTAÇÃO SÃO GABRIEL / BELMONTE	802	35.228
636	AL	ESTAÇÃO VILARINHO / JARDIM EUROPA	801	35.066
304	AL	ESTAÇÃO DIAMANTE / JATOBA IV	803	34.841
708	AL	ESTAÇÃO SÃO GABRIEL/FELICIDADE	802	33.918
AC05	MOVE	ESTAÇÃO DE TRANSFERÊNCIA CRISTIANO GUIMARÃES	801	33.693
625	AL	ESTAÇÃO VENDA NOVA / MARIA HELENA B	801	33.626
621	AL	ESTAÇÃO VENDA NOVA / LAGOA	801	33.507
AC02	MOVE	ESTAÇÃO DE TRANSFERÊNCIA MINAS CAIXA	801	33.483
340	AL	ESTAÇÃO BARREIRO / VILA MANGUEIRAS	803	33.440
34	TO	ESTAÇÃO BARREIRO/VIA EXPRESSA	803	33.279
CM07	MOVE	ESTAÇÃO DE TRANSFERÊNCIA FEIRA DOS PRODUTORES	802	32.923
717	AL	ESTAÇÃO PAMPULHA / CAMPO ALEGRE	801	32.880
335	AL	ESTAÇÃO BARREIRO / LINDEIA	803	32.311

Linha	TS	Nome da Linha	Consórcio	Passageiros M.C.O
4403C	SE	RESIDENCIAL SARANDI	804	31.560
1170	PE	SANTA LUCIA/MANGABEIRAS	801	30.510
402	VF	METRO CID.INDUSTRIAL/CAMARGOS	804	30.404
331	AL	ESTAÇÃO BARREIRO/CONJ.ANTONIO TEIXEIRA DIAS V.UPA	803	30.306
CM06	MOVE	ESTAÇÃO DE TRANSFERÊNCIA CIDADE NOVA	802	30.153
314	AL	ESTAÇÃO DIAMANTE/ESTAÇÃO BARREIRO VIA SANTA HELENA	803	30.009
AC10	MOVE	ESTAÇÃO DE TRANSFERÊNCIA MONTE CASTELO	801	29.617
640	AL	ESTAÇÃO VENDA NOVA / JARDIM LEBLON VIA RIO BRANCO	801	29.393
AC04	MOVE	ESTAÇÃO DE TRANSFERÊNCIA UPA VENDA NOVA	801	28.430
AC18	MOVE	ESTAÇÃO DE TRANSFERÊNCIA CACHOEIRINHA	801	27.789
810	AL	ESTAÇÃO SÃO GABRIEL/PARQUE BELMONTE VIA D.SILVERIO	802	27.035
622	AL	ESTAÇÃO VENDA NOVA / LAGOINHA	801	26.494
703	AL	ESTAÇÃO SÃO GABRIEL / GUARANI A	802	26.274
705	AL	ESTAÇÃO SÃO GABRIEL/SÃO TOMAZ	802	26.004
319	VF	VILA CEMIG/CONJ.ESPERANCA	803	25.912
3350	AL	EST.BARREIRO/EST.DIAMANTE	803	25.130
AC22	MOVE	ESTAÇÃO DE TRANSFERÊNCIA HOSPITAL BELO HORIZONTE	801	25.013
AC09	MOVE	ESTAÇÃO DE TRANSFERÊNCIA MONTESE	801	24.604
337	AL	ESTAÇÃO BARREIRO / ITAIPU	803	24.479
AC20	MOVE	ESTAÇÃO DE TRANSFERÊNCIA APARECIDA	801	24.476
321	VF	OLHOS D AGUA / PILAR	803	24.450
203	VF	MORRO DAS PEDRAS/VENTOSA	803	23.701
718	AL	ESTAÇÃO PAMPULHA / PLANALTO	801	23.526
714	AL	ESTAÇÃO SÃO GABRIEL/CASAS POPULARES	802	23.249
CM09	MOVE	ESTAÇÃO DE TRANSFERÊNCIA SAGRADA FAMÍLIA	802	22.113
406	AL	EST.PONTO SÃO JOSÉ/PINDORAMA V. N.SRA. DA GLORIA	804	21.793
303	AL	ESTAÇÃO DIAMANTE / SANTA CECILIA VIA CASTANHEIRAS	803	21.693
315	AL	ESTAÇÃO BARREIRO / BARREIRO	803	21.518
SE02	EC	BURITIS/SAVASSI	803	21.504
AC07	MOVE	ESTAÇÃO DE TRANSFERÊNCIA SÃO JOÃO BATISTA	801	21.165
623	AL	ESTAÇÃO VENDA NOVA / VILA SANTA BRANCA	801	21.137
302	AL	ESTAÇÃO DIAMANTE / VILA PINHO	803	20.022
706	AL	ESTAÇÃO SÃO GABRIEL/ HELIOPOLIS	802	19.323
301	AL	EST.DIAMANTE/NOVO STA.CECILIA V. BRASIL INDUSTRIAL	803	18.309
AC21	MOVE	ESTAÇÃO DE TRANSFERÊNCIA OPERÁRIOS	801	17.189
AC19	MOVE	ESTAÇÃO DE TRANSFERÊNCIA AMÉRICO VESPÚCIO	801	16.577
6031	RA	CIDADE ADMINISTRATIVA/CENTRO	801	16.193
6030	RA	CIDADE ADMINISTRATIVA/SAVASSI VIA HOSPITAIS	801	14.260
201	VF	MORRO DAS PEDRAS	803	14.223
734	AL	ESTAÇÃO SÃO GABRIEL / AARAO REIS VIA MINASLANDIA	802	13.095
AC06	MOVE	ESTAÇÃO DE TRANSFERÊNCIA PLANALTO	801	12.477
CM04	MOVE	ESTAÇÃO DE TRANSFERÊNCIA UNIÃO	802	11.523
313	AL	ESTAÇÃO DIAMANTE / OLARIA	803	11.286
AC15	MOVE	ESTAÇÃO DE TRANSFERÊNCIA LIBERDADE	801	9.848
336	VF	HOSPITAL EDUARDO DE MENEZES / VILA BERNADETE	803	9.681
511	AL	ESTACÃO PONTO SÃO JOSÉ / JARDIM ALVORADA	804	9.390
CM02	MOVE	ESTAÇÃO DE TRANSFERÊNCIA MINAS SHOPPING	802	8.826
9850	PE	ESTAÇÃO JOSE CANDIDO / ESTAÇÃO SÃO GABRIEL	802	8.349
CM08	MOVE	ESTAÇÃO DE TRANSFERÊNCIA SÃO JUDAS TADEU	802	6.914
83P	TO	ESTAÇÃO SÃO GABRIEL / CENTRO - PARADORA	802	5.003
CM05	MOVE	ESTAÇÃO DE TRANSFERÊNCIA IPIRANGA	802	4.530
639	AL	BRAUNAS / SHOPPING DEL REY	804	3.905
535	AL	XANGRILA VIA ITAMARATY / SHOPPING DEL REY	804	3.601
630	AL	ESTAÇÃO VILARINHO/SERRA VERDE VIA AV.SALAMANCA	801	2.892
709	AL	ESTAÇÃO SÃO GABRIEL / TUPI	802	2.809

<b>Linha</b>	<b>TS</b>	<b>Nome da Linha</b>	<b>Consórcio</b>	<b>Passageiros M.C.O</b>
4114	DI	BONFIM / CENTRO	804	2.720
732	AL	ESTAÇÃO SÃO GABRIEL / TUPI-FELICIDADE	802	2.634
836	AL	ESTAÇÃO SÃO GABRIEL / RIBEIRO DE ABREU B	802	2.593
631	AL	ESTAÇÃO VILARINHO / SERRA VERDE VIA MINAS CAIXA	801	2.551
533	AL	CASTELO / SHOPPING DEL REY	804	929
8550	TO	ESTAÇÃO SÃO GABRIEL/ZOOLOGICO VIA ESTAÇÃO PAMPULHA	802	896
507	AL	OURO PRETO / SHOPPING DEL REY	804	827
710	AL	ESTAÇÃO SÃO GABRIEL / PROVIDENCIA	802	385
63	TO	ESTAÇÃO VENDA NOVA/LAGOINHA	801	334
812	AL	ESTAÇÃO SÃO GABRIEL / SÃO GABRIEL A	802	292
50	TO	ESTAÇÃO PAMPULHA/CENTRO - DIRETA	801	30
61	TO	ESTAÇÃO VENDA NOVA/CENTRO-DIRETA	801	3
52	TO	ESTAÇÃO PAMPULHA/AV. ANTÔNIO CARLOS	801	0
65	TO	ESTAÇÃO VILARINHO/CENTRO VIA ANTONIO CARLOS-DIRETA	801	0
68	TO	ESTAÇÃO VILARINHO / LAGOINHA	801	0
83D	TO	ESTAÇÃO SÃO GABRIEL / CENTRO - DIRETA	802	0
320	AL	ESCOLA ESTADUAL AMARO NEVES	803	0
			<b>Total</b>	<b>32.675.632</b>

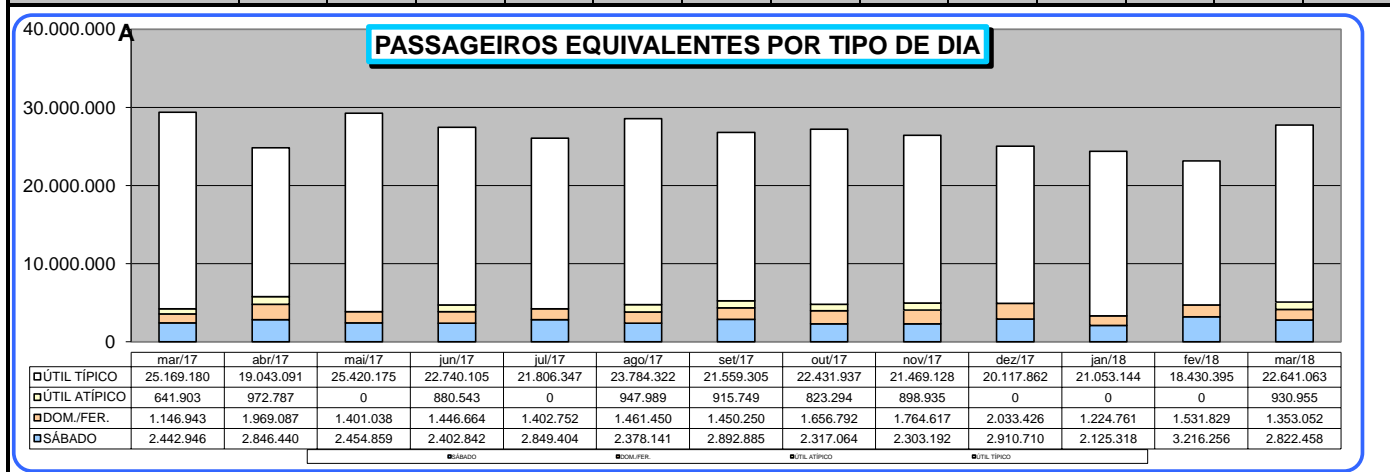
**OBS.: São 292 linhas de transporte convencional, 13 linhas de bloqueio das estações e 37 linhas de transferência do MOVE.**

**SISTEMA DE TRANSPORTE POR ÔNIBUS CONVENCIONAL E BRT DE BH  
PASSAGEIRO EQUIVALENTE POR MÊS/TARIFA/TIPO DE DIA - ÚLTIMOS 12 MESES**

DIA	Tarifa	mar/17	abr/17	mai/17	jun/17	jul/17	ago/17	set/17	out/17	nov/17	dez/17	jan/18	fev/18	mar/18
SÁBADO	Atual R\$ 0,90	43.201	48.974	41.817	41.404	49.853	41.955	51.700	42.758	43.217	54.099	41.336	62.164	54.184
	Atual R\$ 1,20	0	0	0	0	0	0	0	0	0	0	0	0	0
	Atual R\$ 2,85	419.944	486.788	422.755	415.699	488.649	407.780	496.787	396.814	397.002	506.871	364.983	535.211	502.311
	Atual R\$ 4,05	1.979.801	2.310.677	1.990.287	1.945.739	2.310.903	1.928.406	2.344.399	1.877.492	1.862.973	2.349.740	1.718.999	2.618.679	2.265.964
	Atual R\$ 6,10	0	0	0	0	0	0	0	0	0	0	0	203	0
<b>Total</b>	<b>2.442.946</b>	<b>2.846.440</b>	<b>2.454.859</b>	<b>2.402.842</b>	<b>2.849.404</b>	<b>2.378.141</b>	<b>2.892.885</b>	<b>2.317.064</b>	<b>2.303.192</b>	<b>2.910.710</b>	<b>2.125.318</b>	<b>3.216.256</b>	<b>2.822.458</b>	
ÚTIL ATÍPICO	Atual R\$ 0,90	10.514	15.438	0	14.012	0	14.866	14.554	14.343	14.936	0	0	0	16.298
	Atual R\$ 1,20	0	0	0	0	0	0	0	0	0	0	0	0	0
	Atual R\$ 2,85	103.134	155.937	0	139.380	0	149.693	146.081	130.387	141.761	0	0	0	152.650
	Atual R\$ 4,05	528.098	800.994	0	726.765	0	782.885	754.694	678.239	741.824	0	0	0	761.524
	Atual R\$ 6,10	156	419	0	387	0	546	420	325	414	0	0	0	483
<b>Total</b>	<b>641.903</b>	<b>972.787</b>	<b>0</b>	<b>880.543</b>	<b>0</b>	<b>947.989</b>	<b>915.749</b>	<b>823.294</b>	<b>898.935</b>	<b>0</b>	<b>0</b>	<b>0</b>	<b>930.955</b>	
DOM./FER.	Atual R\$ 0,90	24.396	40.166	27.960	29.069	27.783	29.574	29.955	35.363	36.696	41.160	26.596	32.145	29.372
	Atual R\$ 1,20	0	0	0	0	0	0	0	0	0	0	0	0	0
	Atual R\$ 2,85	213.808	371.168	261.964	266.035	255.440	276.351	267.855	312.589	340.999	379.798	226.228	266.766	262.814
	Atual R\$ 4,05	908.739	1.557.752	1.111.114	1.151.559	1.119.529	1.155.524	1.152.440	1.308.840	1.386.921	1.612.469	971.937	1.232.919	1.060.866
	Atual R\$ 6,10	0	0	0	0	0	0	0	0	0	0	0	0	0
<b>Total</b>	<b>1.146.943</b>	<b>1.969.087</b>	<b>1.401.038</b>	<b>1.446.664</b>	<b>1.402.752</b>	<b>1.461.450</b>	<b>1.450.250</b>	<b>1.656.792</b>	<b>1.764.617</b>	<b>2.033.426</b>	<b>1.224.761</b>	<b>1.531.829</b>	<b>1.353.052</b>	
ÚTIL TÍPICO	Atual R\$ 0,90	388.759	296.975	402.971	359.487	347.547	385.458	355.351	367.370	370.136	335.009	346.798	315.736	394.903
	Atual R\$ 1,20	0	0	0	0	0	0	0	0	0	0	0	0	0
	Atual R\$ 2,85	3.925.762	3.002.273	4.050.440	3.606.386	3.446.131	3.809.421	3.460.994	3.593.363	3.442.922	3.236.152	3.334.865	2.977.258	3.701.069
	Atual R\$ 4,05	20.835.441	15.729.162	20.946.891	18.756.902	17.998.194	19.570.539	17.725.707	18.453.253	17.638.358	16.532.710	17.355.794	15.122.107	18.525.436
	Atual R\$ 6,10	19.219	14.682	19.874	17.329	14.475	18.905	17.254	17.951	17.712	13.990	15.688	15.295	19.655
-	0	0	0	0	0	0	0	0	0	0	0	0	0	
<b>Total</b>	<b>25.169.180</b>	<b>19.043.091</b>	<b>25.420.175</b>	<b>22.740.105</b>	<b>21.806.347</b>	<b>23.784.322</b>	<b>21.559.305</b>	<b>22.431.937</b>	<b>21.469.128</b>	<b>20.117.862</b>	<b>21.053.144</b>	<b>18.430.395</b>	<b>22.641.063</b>	
<b>TOTAL</b>	<b>29.400.971</b>	<b>24.831.405</b>	<b>29.276.073</b>	<b>27.470.154</b>	<b>26.058.504</b>	<b>28.571.902</b>	<b>26.818.189</b>	<b>27.229.088</b>	<b>26.435.871</b>	<b>25.061.998</b>	<b>24.403.224</b>	<b>23.178.479</b>	<b>27.747.528</b>	

**PASSAGEIRO EQUIVALENTE MÉDIO POR DIA/TARIFA - ÚLTIMOS 12 MESES**

DIA	Tarifa	mar/17	abr/17	mai/17	jun/17	jul/17	ago/17	set/17	out/17	nov/17	dez/17	jan/18	fev/18	mar/18
SÁBADO	Atual R\$ 0,90	10.800	9.795	10.454	10.351	9.971	10.489	10.340	10.690	10.804	10.820	10.334	12.433	10.837
	Atual R\$ 1,20	0	0	0	0	0	0	0	0	0	0	0	0	0
	Atual R\$ 2,85	104.986	97.358	105.689	103.925	97.730	101.945	99.357	99.203	99.250	101.374	91.246	107.042	100.462
	Atual R\$ 4,05	494.950	462.135	497.572	486.435	462.181	482.102	468.880	469.373	465.743	469.948	429.750	523.736	453.193
	Atual R\$ 6,10	0	0	0	0	0	0	0	0	0	0	0	41	0
<b>Total</b>	<b>610.736</b>	<b>569.288</b>	<b>613.715</b>	<b>600.711</b>	<b>569.881</b>	<b>594.535</b>	<b>578.577</b>	<b>579.266</b>	<b>575.798</b>	<b>582.142</b>	<b>531.329</b>	<b>643.251</b>	<b>564.492</b>	
ÚTIL ATÍPICO	Atual R\$ 0,90	10.514	15.438	0	0	0	14.866	14.554	14.343	14.936	0	0	0	16.298
	Atual R\$ 1,20	0	0	0	14.012	0	0	0	0	0	0	0	0	0
	Atual R\$ 2,85	103.134	155.937	0	0	0	149.693	146.081	130.387	141.761	0	0	0	152.650
	Atual R\$ 4,05	528.098	800.994	0	139.380	0	782.885	754.694	678.239	741.824	0	0	0	761.524
	Atual R\$ 6,10	156	419	0	726.765	0	546	420	325	414	0	0	0	483
<b>Total</b>	<b>641.903</b>	<b>972.787</b>	<b>0</b>	<b>880.543</b>	<b>0</b>	<b>947.989</b>	<b>915.749</b>	<b>823.294</b>	<b>898.935</b>	<b>0</b>	<b>0</b>	<b>0</b>	<b>930.955</b>	
DOM./FER.	Atual R\$ 0,90	6.099	5.738	5.592	5.814	5.557	5.915	5.991	5.894	6.116	5.880	5.319	5.357	5.874
	Atual R\$ 1,20	0	0	0	0	0	0	0	0	0	0	0	0	0
	Atual R\$ 2,85	53.452	53.024	52.393	53.207	51.088	55.270	53.571	52.098	56.833	54.257	45.246	44.461	52.563
	Atual R\$ 4,05	227.185	222.536	222.223	230.312	223.906	231.105	230.488	218.140	231.154	230.353	194.387	205.486	212.173
	Atual R\$ 6,10	0	0	0	0	0	0	0	0	0	0	0	0	0
<b>Total</b>	<b>286.736</b>	<b>281.298</b>	<b>280.208</b>	<b>289.333</b>	<b>280.550</b>	<b>292.290</b>	<b>290.050</b>	<b>276.132</b>	<b>294.103</b>	<b>290.489</b>	<b>244.952</b>	<b>255.305</b>	<b>270.610</b>	
ÚTIL TÍPICO	Atual R\$ 0,90	17.671	16.499	18.317	17.974	16.550	18.355	17.768	18.369	19.481	17.632	15.764	18.573	19.745
	Atual R\$ 1,20	0	0	0	0	0	0	0	0	0	0	0	0	0
	Atual R\$ 2,85	178.444	166.793	184.111	180.319	164.101	181.401	173.050	179.668	181.206	170.324	151.585	175.133	185.053
	Atual R\$ 4,05	947.065	873.842	952.131	937.845	857.057	931.930	886.285	922.663	928.335	870.143	788.900	889.536	926.272
	Atual R\$ 6,10	874	816	903	866	689	900	863	898	932	736	713	900	983
-	0	0	0	0	0	0	0	0	0	0	0	0	0	
<b>Total</b>	<b>1.144.054</b>	<b>1.057.950</b>	<b>1.155.463</b>	<b>1.137.005</b>	<b>1.038.397</b>	<b>1.132.587</b>	<b>1.077.965</b>	<b>1.121.597</b>	<b>1.129.954</b>	<b>1.058.835</b>	<b>956.961</b>	<b>1.084.141</b>	<b>1.132.053</b>	
<b>TOTAL</b>	<b>948.418</b>	<b>827.714</b>	<b>944.389</b>	<b>915.672</b>	<b>840.597</b>	<b>921.674</b>	<b>893.940</b>	<b>878.358</b>	<b>881.196</b>	<b>808.452</b>	<b>787.201</b>	<b>827.803</b>	<b>895.082</b>	





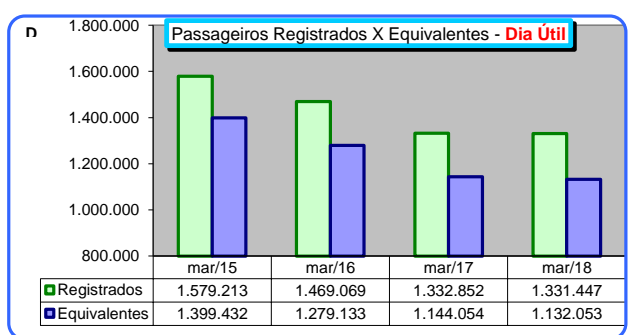
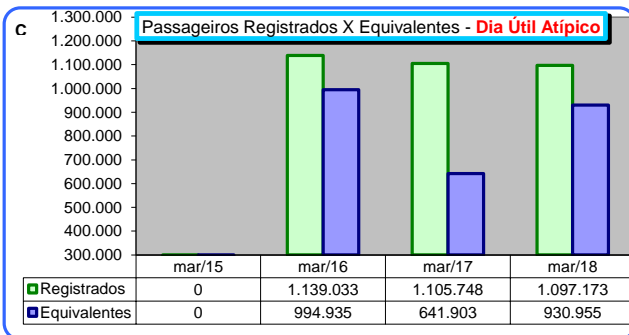
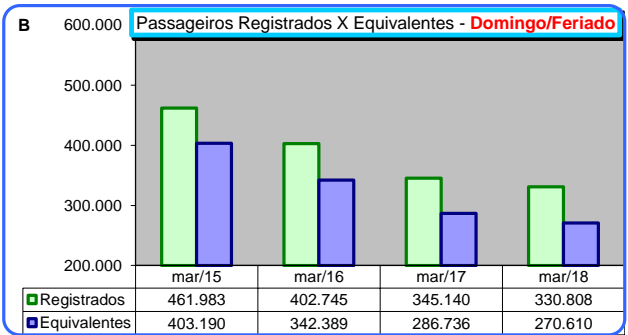
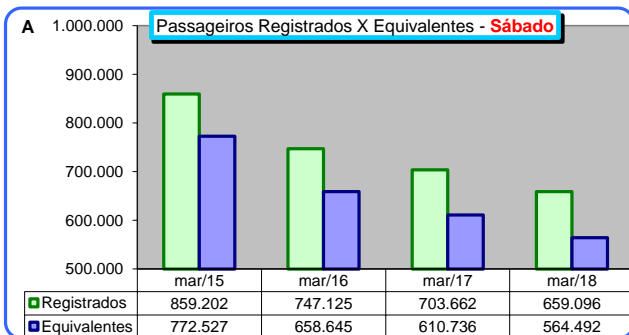
**PASSAGEIRO REGISTRADO E EQUIVALENTE NO MÊS NOS ÚLTIMOS 4 ANOS (DIA/TARIFA)**

DIA	Tarifa	mar/15		mar/16		mar/17		mar/18	
		Total de Passageiros	Passageiros Equivalentes	Total de Passageiros	Passageiros Equivalentes	Total de Passageiros	Passageiros Equivalentes	Total de Passageiros	Passageiros Equivalentes
SÁBADO	Atual R\$ 0,90	53.941	50.898	44.429	41.167	46.513	43.201	58.583	54.184
	Atual R\$ 1,20	269.254	253.780	246.761	225.965	0	0	0	0
	Atual R\$ 2,85	876.906	785.466	781.359	689.640	491.709	419.944	595.714	502.311
	Atual R\$ 4,05	2.236.708	1.999.963	1.915.952	1.677.806	2.276.424	1.979.801	2.641.181	2.265.964
	Atual R\$ 6,10	0	0	0	0	0	0	0	0
	<b>Total</b>	<b>3.436.809</b>	<b>3.090.107</b>	<b>2.988.501</b>	<b>2.634.579</b>	<b>2.814.646</b>	<b>2.442.946</b>	<b>3.295.478</b>	<b>2.822.458</b>
ÚTIL ATÍPICO	Atual R\$ 0,90	0	0	15.243	14.165	11.588	10.514	17.662	16.298
	Atual R\$ 1,20	0	0	91.592	83.909	0	0	0	0
	Atual R\$ 2,85	0	0	283.032	246.972	125.778	103.134	184.228	152.650
	Atual R\$ 4,05	0	0	748.708	649.462	622.688	528.098	894.761	761.524
	Atual R\$ 6,10	0	0	458	427	170	156	522	483
	<b>Total</b>	<b>0</b>	<b>0</b>	<b>1.139.033</b>	<b>994.935</b>	<b>760.224</b>	<b>641.903</b>	<b>1.097.173</b>	<b>930.955</b>
DOM./FER.	Atual R\$ 0,90	41.040	38.891	34.026	31.801	26.335	24.396	31.807	29.372
	Atual R\$ 1,20	182.547	169.821	168.645	149.865	0	0	0	0
	Atual R\$ 2,85	628.133	557.528	564.213	492.211	252.407	213.808	315.289	262.814
	Atual R\$ 4,05	1.458.184	1.249.699	1.246.839	1.038.067	1.101.816	908.739	1.306.942	1.060.866
	Atual R\$ 6,10	0	0	0	0	0	0	0	0
	<b>Total</b>	<b>2.309.916</b>	<b>2.015.950</b>	<b>2.013.723</b>	<b>1.711.944</b>	<b>1.380.558</b>	<b>1.146.943</b>	<b>1.654.038</b>	<b>1.353.052</b>
ÚTIL TÍPICO	Atual R\$ 0,90	490.676	461.086	433.938	401.820	421.406	388.759	427.430	394.903
	Atual R\$ 1,20	2.541.150	2.388.164	2.363.633	2.153.799	0	0	0	0
	Atual R\$ 2,85	8.398.675	7.378.475	7.465.180	6.478.383	4.707.457	3.925.762	4.473.913	3.701.069
	Atual R\$ 4,05	23.269.413	20.519.500	20.549.820	17.792.059	24.173.255	20.835.441	21.706.618	18.525.436
	Atual R\$ 6,10	23.861	22.337	21.091	19.780	20.634	19.219	20.982	19.655
	<b>Total</b>	<b>34.742.688</b>	<b>30.787.512</b>	<b>30.850.445</b>	<b>26.861.788</b>	<b>29.322.752</b>	<b>25.169.180</b>	<b>26.628.943</b>	<b>22.641.063</b>
<b>TOTAL</b>		<b>40.489.413</b>	<b>35.893.569</b>	<b>36.991.702</b>	<b>32.203.245</b>	<b>34.278.180</b>	<b>29.400.971</b>	<b>32.675.632</b>	<b>27.747.528</b>

**PASSAGEIRO REGISTRADO E EQUIVALENTE NO MÊS NOS ÚLTIMOS 4 ANOS (DIA/TARIFA)**

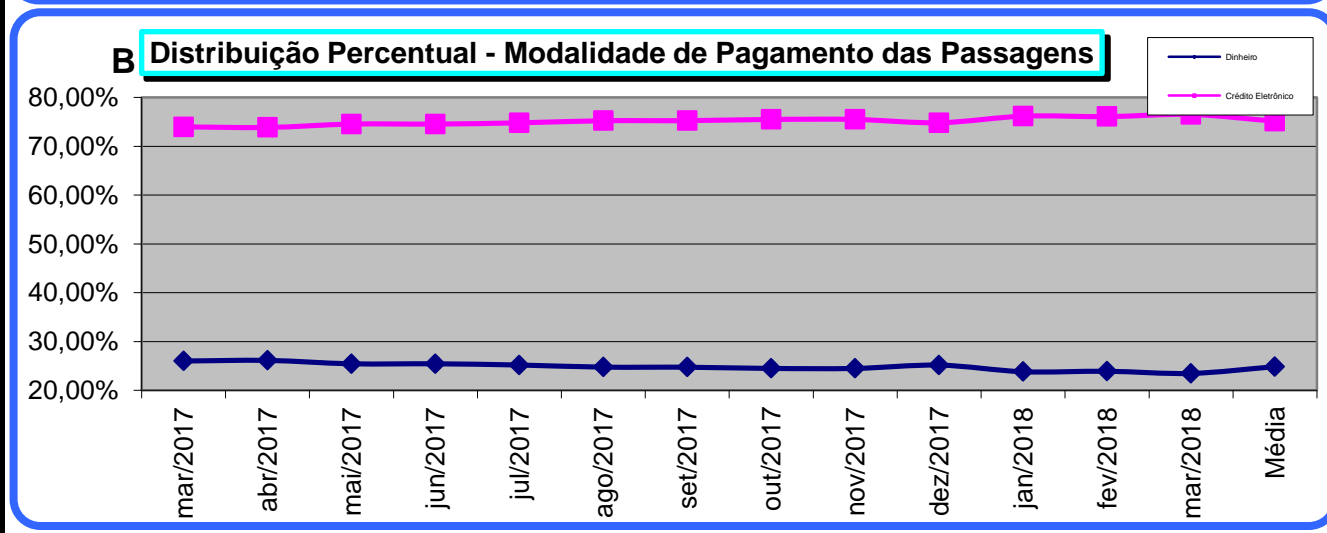
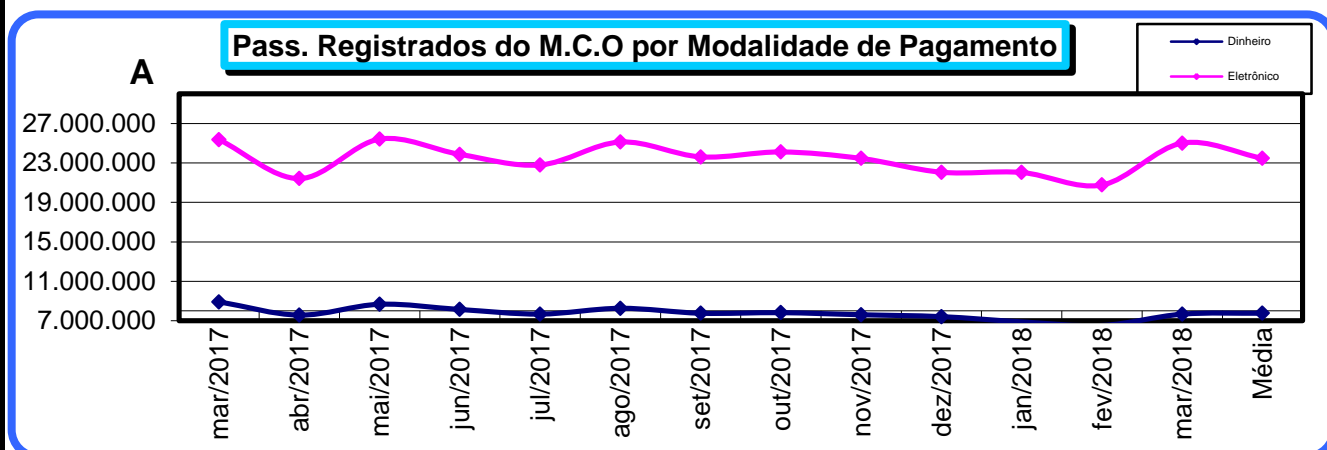
**MÉDIAS COMPARATIVAS**

DIA	Tarifa	mar/15		mar/16		mar/17		mar/18	
		Total de Passageiros	Passageiros Equivalentes	Total de Passageiros	Passageiros Equivalentes	Total de Passageiros	Passageiros Equivalentes	Total de Passageiros	Passageiros Equivalentes
SÁBADO	Atual R\$ 0,90	13.485	12.725	11.107	10.292	11.628	10.800	11.717	10.837
	Atual R\$ 1,20	67.314	63.445	61.690	56.491	0	0	0	0
	Atual R\$ 2,85	219.227	196.367	195.340	172.410	122.927	104.986	119.143	100.462
	Atual R\$ 4,05	559.177	499.991	478.988	419.451	569.106	494.950	528.236	453.193
	Atual R\$ 6,10	0	0	0	0	0	0	0	0
	<b>Total</b>	<b>859.202</b>	<b>772.527</b>	<b>747.125</b>	<b>658.645</b>	<b>703.662</b>	<b>610.736</b>	<b>659.096</b>	<b>564.492</b>
ÚTIL ATÍPICO	Atual R\$ 0,90	0	0	15.243	14.165	11.588	10.514	17.662	16.298
	Atual R\$ 1,20	0	0	91.592	83.909	0	0	0	0
	Atual R\$ 2,85	0	0	283.032	246.972	125.778	103.134	184.228	152.650
	Atual R\$ 4,05	0	0	748.708	649.462	622.688	528.098	894.761	761.524
	Atual R\$ 6,10	0	0	458	427	170	156	522	483
	<b>Total</b>	<b>0</b>	<b>0</b>	<b>1.139.033</b>	<b>994.935</b>	<b>1.105.748</b>	<b>641.903</b>	<b>1.097.173</b>	<b>930.955</b>
DOM./FER.	Atual R\$ 0,90	8.208	7.778	6.805	6.360	6.584	6.099	6.361	5.874
	Atual R\$ 1,20	36.509	33.964	33.729	29.973	0	0	0	0
	Atual R\$ 2,85	125.627	111.506	112.843	98.442	63.102	53.452	63.058	52.563
	Atual R\$ 4,05	291.637	249.940	249.368	207.613	275.454	227.185	261.388	212.173
	Atual R\$ 6,10	0	0	0	0	0	0	0	0
	<b>Total</b>	<b>461.983</b>	<b>403.190</b>	<b>402.745</b>	<b>342.389</b>	<b>345.140</b>	<b>286.736</b>	<b>330.808</b>	<b>270.610</b>
ÚTIL TÍPICO	Atual R\$ 0,90	22.303	20.958	20.664	19.134	19.155	17.671	21.372	19.745
	Atual R\$ 1,20	115.507	108.553	112.554	102.562	0	0	0	0
	Atual R\$ 2,85	381.758	335.385	355.485	308.494	213.975	178.444	223.696	185.053
	Atual R\$ 4,05	1.057.701	932.705	978.563	847.241	1.098.784	947.065	1.085.331	926.272
	Atual R\$ 6,10	1.085	1.015	1.004	942	938	874	1.049	983
	<b>Total</b>	<b>1.579.213</b>	<b>1.399.432</b>	<b>1.469.069</b>	<b>1.279.133</b>	<b>1.332.852</b>	<b>1.144.054</b>	<b>1.331.447</b>	<b>1.132.053</b>
<b>TOTAL</b>	<b>1.306.110</b>	<b>1.157.857</b>	<b>1.193.281</b>	<b>1.038.814</b>	<b>1.105.748</b>	<b>948.418</b>	<b>1.054.053</b>	<b>895.082</b>	



## SISTEMA DE TRANSPORTE POR ÔNIBUS CONVENCIONAL E BRT DE BH DISTRIBUIÇÃO DOS PASSAGEIROS POR MEIO DE PAGAMENTO

Mês	Passageiros Registrados	Pago com Dinheiro	% Dinheiro	Crédito Eletrônico	% Crédito Eletrônico
mar/2017	34.278.180	8.914.793	26,01%	25.363.387	73,99%
abr/2017	28.986.438	7.572.180	26,12%	21.414.258	73,88%
mai/2017	34.087.897	8.669.780	25,43%	25.418.117	74,57%
jun/2017	32.007.900	8.140.256	25,43%	23.867.644	74,57%
jul/2017	30.468.692	7.672.291	25,18%	22.796.401	74,82%
ago/2017	33.386.651	8.261.736	24,75%	25.124.915	75,25%
set/2017	31.373.473	7.758.586	24,73%	23.614.887	75,27%
out/2017	31.933.306	7.817.085	24,48%	24.116.221	75,52%
nov/2017	31.063.067	7.605.222	24,48%	23.457.845	75,52%
dez/2017	29.472.664	7.415.097	25,16%	22.057.567	74,84%
jan/2018	28.916.422	6.884.592	23,81%	22.031.830	76,19%
fev/2018	27.286.942	6.522.082	23,90%	20.764.860	76,10%
mar/2018	32.675.632	7.666.729	23,46%	25.008.903	76,54%
<b>Média</b>	<b>31.225.943</b>	<b>7.761.571</b>	<b>24,84%</b>	<b>23.464.372</b>	<b>75,16%</b>
<b>TOTAL</b>	<b>405.937.264</b>	<b>100.900.429</b>		<b>305.036.835</b>	



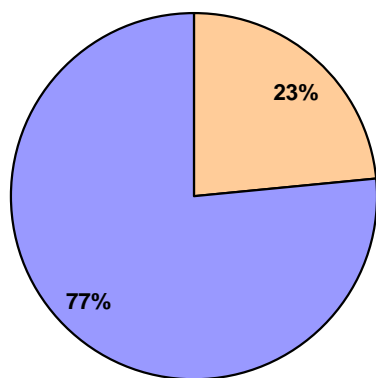
**SISTEMA DE TRANSPORTE POR ÔNIBUS CONVENCIONAL E BRT DE BH  
DISTRIBUIÇÃO MENSAL DOS PASSAGEIROS POR TIPO DE CRÉDITO ELETRÔNICO**

Mês	VEL	UEL	VTI	USI	UMI	UOM	VOM	VMI	UPE	UPI	GRA	BLQ	TOTAL
abr/2017	9.355.542	3.544.296	1.558.290	509.592	63.810	125.447	246.626	140.397	81.874	6.846	2.428.689	3.352.849	21.414.258
mai/2017	11.004.777	4.353.107	1.877.283	621.825	79.804	149.421	294.894	171.993	169.491	12.715	2.815.703	3.867.104	25.418.117
jun/2017	10.319.065	4.063.529	1.758.698	581.645	72.573	133.895	268.143	157.425	175.838	13.358	2.684.013	3.639.462	23.867.644
jul/2017	9.973.248	3.658.238	1.714.222	537.449	67.771	130.823	275.443	155.567	123.844	9.686	2.626.922	3.523.188	22.796.401
ago/2017	10.792.918	4.304.040	1.872.581	632.538	79.133	145.158	285.921	167.931	207.306	16.077	2.849.770	3.771.542	25.124.915
set/2017	10.037.048	4.084.454	1.723.167	598.546	77.172	144.981	276.197	158.805	204.024	16.257	2.710.658	3.583.578	23.614.887
out/2017	10.304.477	4.174.504	1.783.773	619.665	76.128	137.643	261.617	155.992	133.794	11.106	2.798.259	3.659.263	24.116.221
nov/2017	10.000.343	4.049.303	1.738.682	608.933	75.499	136.919	263.800	154.300	101.126	8.296	2.753.781	3.566.863	23.457.845
dez/2017	9.416.746	3.683.952	1.581.402	545.688	66.470	128.431	254.197	144.460	89.215	8.599	2.664.372	3.474.035	22.057.567
jan/2018	9.459.414	3.593.554	1.673.714	563.549	65.697	124.669	258.504	148.519	21.184	2.240	2.732.238	3.388.548	22.031.830
fev/2018	8.804.432	3.616.211	1.523.872	543.459	65.865	125.281	247.213	139.786	15.762	1.372	2.468.816	3.212.791	20.764.860
mar/2018	10.360.195	4.651.821	1.803.473	681.275	85.863	158.114	292.506	167.743	68.442	5.982	2.949.231	3.784.258	25.008.903
<b>TOTAL</b>	<b>119.828.205</b>	<b>47.777.009</b>	<b>20.609.157</b>	<b>7.044.164</b>	<b>875.785</b>	<b>1.640.782</b>	<b>3.225.061</b>	<b>1.862.918</b>	<b>1.391.900</b>	<b>112.534</b>	<b>32.482.452</b>	<b>42.823.481</b>	<b>279.673.448</b>

A

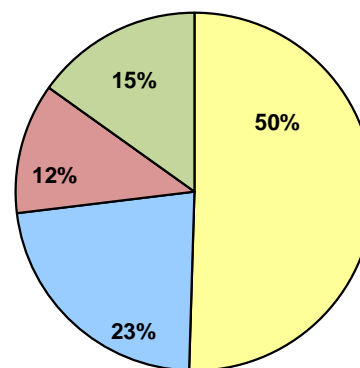
**Distribuição dos Passageiros por Cartão BHBUS  
MARÇO/2018**

**FORMA DE PAGAMENTO**



■ Dinheiro ■ Crédito Eletrônico

**CRÉDITO ELETRÔNICO**



■ CARTÃO VALE TRANSPORTE  
■ CARTÃO USUÁRIO  
■ GRATUIDADE  
■ LINHA DE BLOQUEIO

VEL - Vale Eletrônico (Tarifa Integral paga com vale transporte eletrônico)

UEL - Usuário Eletrônico (Tarifa Integral paga com crédito eletrônico de passagem)

VTI - Vale Eletrônico Integração (Tarifa de Integração paga com vale transporte eletrônico)

USI - Usuário Eletrônico Integração (Tarifa de Integr. paga com créd. Eletrônico de passagem)

UMI - Usuário SBE Integração Metrô

VMI - VT SBE Integração Metrô

UOM - Usuário Ônibus Metrô

VOM - Vale Eletrônico Ônibus Metrô

UPE - Usuário Passe Estudantil

UPI - Usuário Passe Estudantil Integrado

GRA - Gratuidade

BLQ - Linhas de Bloqueio das Estações

DADOS DO SISTEMA DE BILHETAGEM ELETRÔNICA

MÊS mar-18

VALE TRANSPORTE (VT)	PESSOA FISICA				PESSOA JURIDICA			
	TITULAR	%	CARTÕES	%	TITULAR	%	CARTÕES	%
CITCCB - Compra de crédito eletrônico carga a bordo	0	0,00%	0	0,00%	1	0,00%	18.880	2,39%
PORTAL / WEB - Compra de crédito eletrônico carga a bordo via Web	385	3,88%	1.630	11,10%	24.375	48,00%	696.947	88,12%
U.R.A- Unidade de Resposta Audível - Compra de crédito eletrônico telefone	89	0,90%	390	2,65%	4.583	11,47%	23.417	2,96%
POSTO DE VENDA - Pontos de venda de crédito eletrônico	9.452	95,22%	12.719	86,58%	10.996	27,52%	51.621	6,53%
<b>TOTAL</b>	<b>9.926</b>	<b>100,00%</b>	<b>14.691</b>	<b>100,00%</b>	<b>39.955</b>	<b>100,00%</b>	<b>790.865</b>	<b>100,00%</b>
<b>USUÁRIO</b>								
PORTADOR - Cartões ao portador	1	-	1.798.021	96,12%				
IDENTIFICADO - Cartões identificados	72.532	-	72.532	3,88%				
<b>TOTAL</b>	<b>72.533</b>	<b>-</b>	<b>1.870.553</b>	<b>100,00%</b>				
<b>PASSE ESTUDANTIL</b>								
POSTO DE VENDA	1	-	33.981	100,00%				
<b>TOTAL</b>	<b>1</b>	<b>-</b>	<b>33.981</b>	<b>100,00%</b>				
<b>TOTAL TITULARES</b>					<b>122.415</b>			
<b>TOTAL CARTÕES VT</b>			<b>805.604</b>				<b>30%</b>	
<b>TOTAL CARTÕES USUÁRIO</b>			<b>1.870.553</b>				<b>69%</b>	
<b>TOTAL CARTÕES PASSE ESTUDANTIL</b>			<b>33.981</b>				<b>1%</b>	
<b>TOTAL CARTÕES</b>			<b>2.710.138</b>				<b>100%</b>	

TIPO DE BENEFICIO	CARTÕES BENEFICIO				UTILIZAÇÕES DE BENEFICIO EM 14/03/2018	
	TITULAR	%	CARTÕES	%	TOTAL	%
CARTEIRO	2	0,1%	1.454	0,5%	967	0,07%
DEFICIENTES	617	45,2%	20.913	7,8%	17.953	1,33%
DESEMB. TRAS/DIANT C/ ACOMPANHANTE	553	40,5%	5.358	2,0%	2.079	0,15%
DESEMB. TRAS/DIANT S/ ACOMPANHANTE	183	13,4%	4.470	1,7%	1.718	0,13%
JUSTIÇA DO TRABALHO (Oficial TRT)	2	0,1%	123	0,0%	15	0,00%
JUSTIÇA FEDERAL (Oficial Justiça Federal)	2	0,1%	141	0,1%	15	0,00%
AUDITOR FISCAL DO TRABALHO (Agentes inspeção I)	3	0,2%	168	0,1%	36	0,00%
IDOSO	2	0,1%	235.784	87,7%	94.138	6,97%
OUTRAS GRATUIDADES (*)	1	0,1%	319	0,1%	20.545	1,52%
<b>TOTAL</b>	<b>1.365</b>	<b>100,0%</b>	<b>268.730</b>	<b>100,0%</b>	<b>137.466</b>	<b>10,18%</b>

(\*): Operador de estação; Rodoviário municipal, Rodoviário metropolitano; Voluntário evento esportivo;

CARTÕES OPERACIONAIS				
TIPO DE OPERADOR	TITULAR	%	CARTÕES	%
AGENTE DE BORDO	40 (*)	97,9%	249	1,3%
ACESSO TÉCNICO E OPERACIONAL	1	2,4%	61	0,3%
MOTORISTA	40	97,6%	3.668	19,2%
ADMINISTRATIVO	40	97,6%	14.964	78,3%
AUXILIAR DE OPERAÇÕES	40	97,6%	163	0,9%
FISCAL DA BHTRANS	1	2,4%	0	0,0%
<b>TOTAL</b>	<b>41</b>	<b>100,0%</b>	<b>19.105</b>	<b>100,0%</b>

(\*) Equivale às 40 empresas operadoras

<b>TOTAL DE CARTÕES ATIVOS</b>	<b>2.997.973</b>
--------------------------------	------------------

UTILIZAÇÃO DE CARTÕES EM 14/03/2018 (2ª QUARTA-FEIRA DO MÊS)			
TIPO DE UTILIZAÇÃO	TOTAL	%	
UTILIZAÇÃO DE CARTÕES VT	591.249	43,78%	
UTILIZAÇÃO DE CARTÕES USUÁRIO	312.153	23,11%	
UTILIZAÇÃO DE CARTÕES GRATUIDADE	137.466	10,18%	
<b>TOTAL UTILIZAÇÃO CRÉDITOS ELETRÔNICOS</b>	<b>1.040.868</b>		
<b>% UTILIZAÇÃO CRÉDITOS ELETRÔNICOS</b>	<b>77,07%</b>		

PASSAGEIROS QUE UTILIZARAM MEIA TARIFA EM 14/03/2018 (2º quarta-feira do mês)		
PASSAGEIROS QUE UTILIZARAM MEIA TARIFA COM CARTÃO VT	91.432	6,77%
PASSAGEIROS QUE UTILIZARAM MEIA TARIFA COM CARTÃO USUÁRIO	37.952	2,81%
<b>TOTAL PASSAGEIROS QUE UTILIZARAM MEIA TARIFA</b>	<b>129.384</b>	

PASSAGEIROS QUE UTILIZARAM MEIA TARIFA EM 10/03/2018 (2º sábado do mês)		
PASSAGEIROS QUE UTILIZARAM MEIA TARIFA COM CARTÃO VT	39.157	5,73%
PASSAGEIROS QUE UTILIZARAM MEIA TARIFA COM CARTÃO USUÁRIO	14.142	2,07%
<b>TOTAL PASSAGEIROS QUE UTILIZARAM MEIA TARIFA SÁBADO</b>	<b>53.299</b>	

PASSAGEIROS QUE UTILIZARAM MEIA TARIFA EM 11/03/2018 (2º domingo do mês)		
PASSAGEIROS QUE UTILIZARAM MEIA TARIFA COM CARTÃO VT	18.780	5,99%
PASSAGEIROS QUE UTILIZARAM MEIA TARIFA COM CARTÃO USUÁRIO	5.637	1,80%
<b>TOTAL PASSAGEIROS QUE UTILIZARAM MEIA TARIFA DOMINGO</b>	<b>24.417</b>	

<b>Nº total de credenciais de gratuidade vigentes no transporte público de</b>	<b>21.750</b>
--	---------------

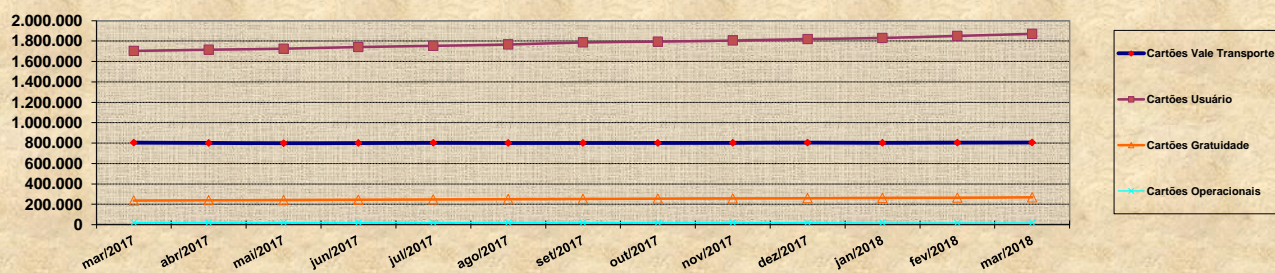
Fonte: Banco de Dados do Sistema de Bilhetagem Eletrônica / Transfácil

## DADOS DO SISTEMA DE BILHETAGEM ELETRÔNICA - CARTÕES ATIVOS

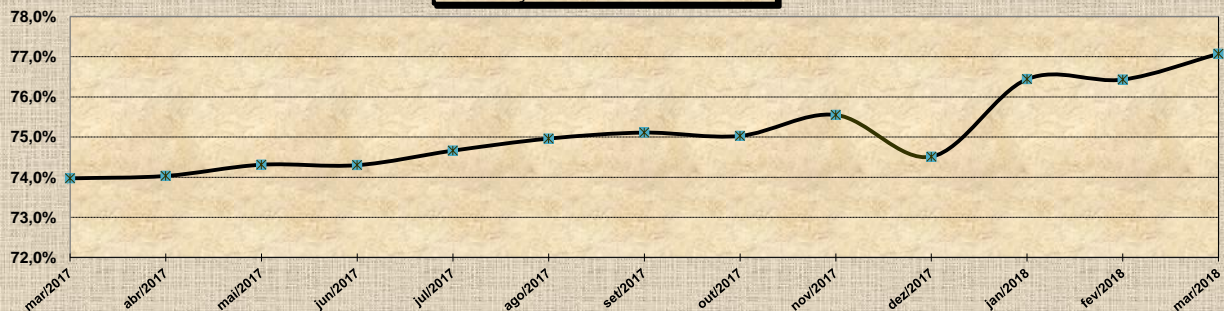
### QUANTITATIVO MENSAL POR TIPO DE CARTÃO

ÍTEM		mar/2017	abr/2017	mai/2017	jun/2017	jul/2017	ago/2017	set/2017	out/2017	nov/2017	dez/2017	jan/2018	fev/2018	mar/2018
Em uso	Cartões Vale Transporte	804.649	801.718	798.899	800.579	802.252	801.116	801.326	801.586	802.415	804.981	802.552	804.747	805.604
	Cartões Usuário	1.703.591	1.715.031	1.725.262	1.741.372	1.753.218	1.765.900	1.786.482	1.794.571	1.804.947	1.819.741	1.830.087	1.850.576	1.870.553
	Cartões Gratuidade	237.007	239.612	241.911	245.101	247.612	250.182	252.730	255.616	257.823	259.412	263.116	264.593	268.730
	Cartões Operacionais	19.758	19.748	19.715	19.701	19.618	19.593	19.654	19.525	19.565	19.436	19.235	19.227	19.105
% Utilização do cartão BHBUS*		73,97%	74,03%	74,31%	74,30%	74,66%	74,96%	75,11%	75,03%	75,55%	74,51%	76,44%	76,43%	77,07%
% Passageiros "meia tarifa"	Dia Útil	8,45%	8,97%	9,13%	9,07%	9,30%	9,27%	9,29%	9,12%	9,31%	9,24%	9,45%	9,80%	9,58%
	Sábado	7,19%	7,32%	7,28%	7,25%	7,16%	7,50%	7,43%	7,86%	8,19%	7,15%	7,83%	7,95%	7,80%
	Domingo	6,72%	6,88%	7,09%	6,93%	6,93%	7,32%	7,14%	7,20%	7,50%	7,10%	7,52%	7,22%	7,79%

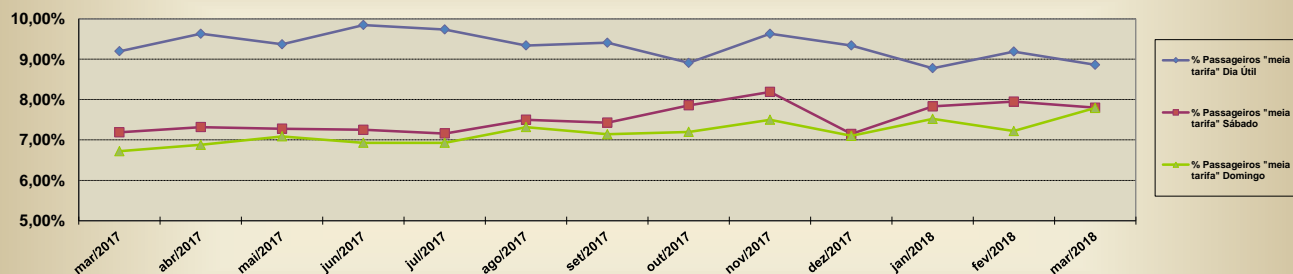
**Cartões BHBUS em uso**



**% Utilização Cartão BHBUS - Dia Útil**



**% passageiros que usufruem do desconto no 2º deslocamento**



**SISTEMA DE TRANSPORTE POR ÔNIBUS CONVENCIONAL E BRT DE BH  
CARACTERÍSTICAS DOS PADRÕES DE VEÍCULOS**

TIPO		PADRÃO	CARACTERÍSTICAS
LEVE		10 E 20	Peso bruto total até 10 t, potência igual ou superior a 115 cv , uma ou duas portas.
MÉDIO		27	Peso bruto até 15 t, potência igual ou superior a 170 cv, motor dianteiro , duas ou três portas e caixa manual.
		81	Ônibus médio, peso bruto total de 13 à 14,9 t, potência de 150 a 199 cv. com carroceria adaptada para portadores de deficiência física.
PESADO	CONVENCIONAL	38	Peso bruto até 20 t, potência igual ou superior a 200 cv , motor dianteiro, duas ou três portas e caixa manual.
		39	Peso bruto até 23 t, potência igual ou superior a 210 cv , motor central ou traseiro, três portas e caixa manual.
		83	Peso bruto até 23 t, potência igual ou superior a 210 cv , motor dianteiro eletrônico, duas ou três portas e caixa manual.
	PADRON	85	Peso bruto até 17 t, potência igual ou superior a 238 cv , motor dianteiro eletrônico, caixa automática, portas LD e LE .
ARTICULADO		70 E 84	Peso bruto total até 28 t, potência igual ou superior a 354 cv, três eixos, conjunto chassi/carroceria com articulação, motor eletrônico traseiro, caixa automática, portas LD e LE .

## SISTEMA DE TRANSPORTE POR ÔNIBUS CONVENCIONAL E BRT DE BH FROTA TOTAL POR CONSÓRCIO

**MÊS mar-18**

CONSÓRCIO	TOTAL	%
PAMPULHA	739	26%
BHLESTE	814	28%
DEZ	752	26%
D. PEDRO II	557	19%
<b>TOTAL DO SISTEMA</b>	<b>2.862</b>	<b>100%</b>

### FROTA ACESSÍVEL POR CONSÓRCIO

CONSÓRCIO	Frota com Elevador	Frota do BRT MOVE	Frota Acessível	% da Frota da Empresa	Frota Total
801 - PAMPULHA	590	143	<b>733</b>	99%	<b>739</b>
802 - BH LESTE	677	124	<b>801</b>	98%	<b>814</b>
803 - CONSÓRCIO DEZ	669	79	<b>748</b>	99%	<b>752</b>
804 - DOM PEDRO II	470	82	<b>552</b>	99%	<b>557</b>
<b>TOTAL</b>	<b>2.406</b>	<b>428</b>	<b>2.834</b>	<b>99%</b>	<b>2.862</b>

### EVOLUÇÃO DA FROTA ACESSÍVEL NOS ÚLTIMOS 12 MESES

MÊS/ANO	CONSÓRCIO					
	PAMPULHA	BH LESTE	CONSÓRCIO DEZ	DOM PEDRO II	TOTAL	% DA FROTA
abr/17	725	794	749	570	2.838	97%
mai/17	723	793	746	570	2.832	97%
jun/17	719	790	739	568	2.816	97%
jul/17	709	783	728	558	2.778	97%
ago/17	709	781	729	557	2.776	97%
set/17	709	781	729	557	2.776	97%
out/17	722	781	741	555	2.799	97%
nov/17	728	815	748	559	2.850	98%
dez/17	728	801	751	541	2.821	99%
jan/18	729	800	750	544	2.823	99%
fev/18	732	799	748	548	2.827	99%
mar/18	733	801	748	552	2.834	99%

### FROTA DE VEÍCULOS COM AR CONDICIONADO

CONSÓRCIO	Frota do BRT MOVE	Frota Convencional	Frota Total Com AR	% da Frota da Empresa
801 - PAMPULHA	143	61	204	28%
802 - BH LESTE	124	79	203	25%
803 - CONSÓRCIO DEZ	79	57	136	18%
804 - DOM PEDRO II	82	87	169	30%
<b>TOTAL</b>	<b>428</b>	<b>284</b>	<b>712</b>	<b>25%</b>

## SISTEMA DE TRANSPORTE POR ÔNIBUS CONVENCIONAL E BRT DE BH FROTA POR FABRICANTE - ÚLTIMOS 12 MESES

Mês / Ano	FABRICANTE					
	Mercedes	Volvo	Scânia	VW	Outros	Total
abr/2017	2.737	92	38	62	4	2.933
mai/2017	2.714	92	38	61	4	2.909
jun/2017	2.696	92	38	61	4	2.891
jul/2017	2.657	92	38	60	4	2.851
ago/2017	2.655	92	38	60	4	2.849
set/2017	2.655	92	38	60	4	2.849
out/2017	2.678	92	38	59	4	2.871
nov/2017	2.688	112	38	59	4	2.901
dez/2017	2.652	112	38	56	4	2.862
jan/2018	2.647	115	38	56	4	2.860
fev/2018	2.646	117	38	56	4	2.861
mar/2018	2.624	138	38	58	4	2.862

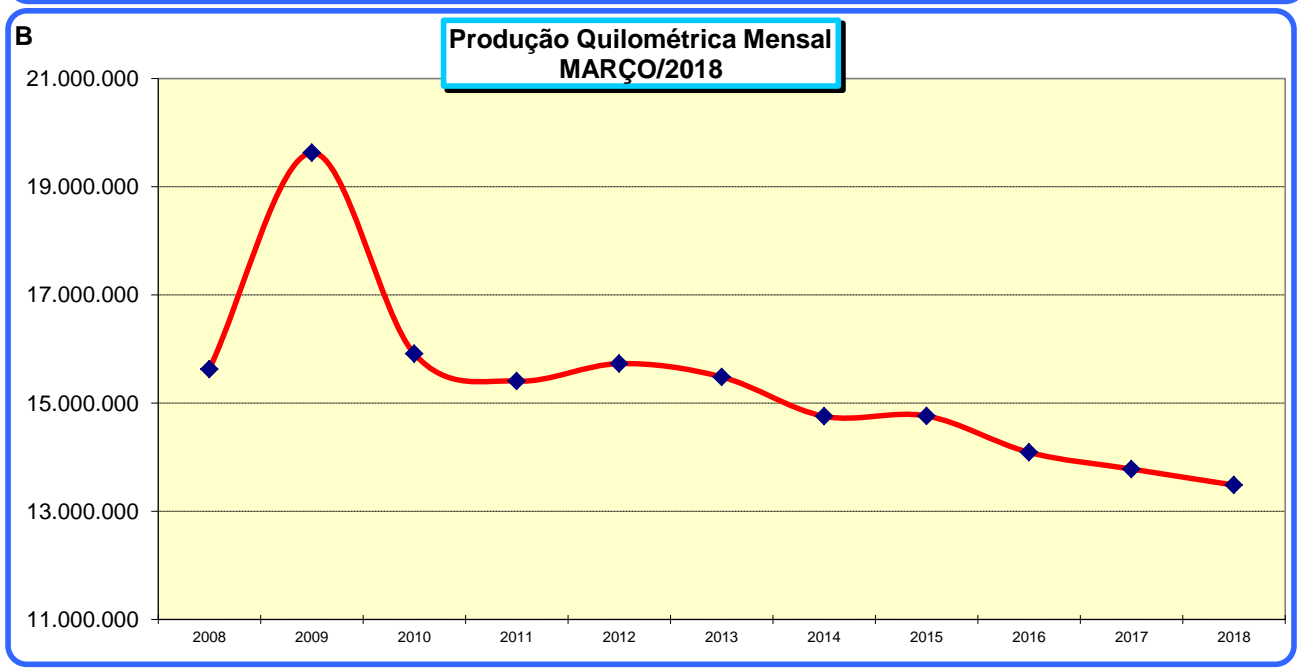
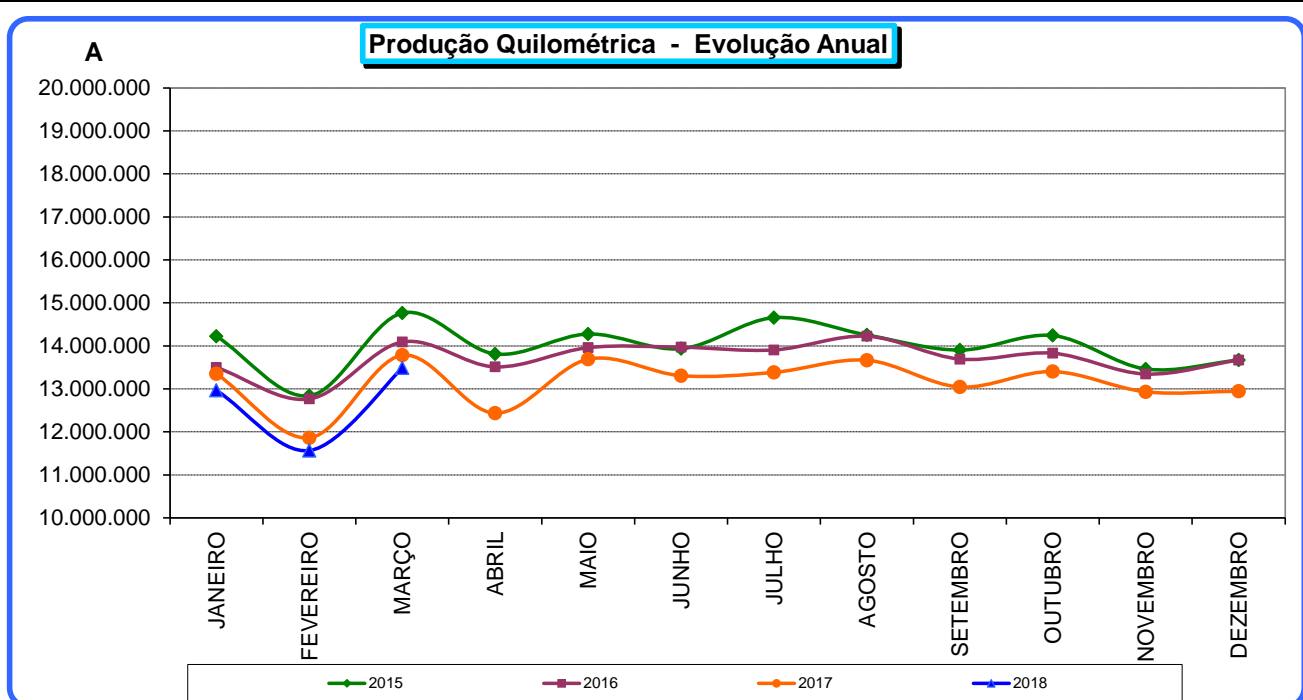
## FROTA POR PADRÃO - ÚLTIMOS 12 MESES

Mês / Ano	PADRÃO									TOTAL
	LEVE		MÉDIO	PESADO				ARTICULADO		
	10	20	27	38	39	83	85	70	84	
abr/2017	18	9	16	51	2	2.409	236	38	154	2.933
mai/2017	18	9	15	51	2	2.386	236	38	154	2.909
jun/2017	18	9	15	51	2	2.368	236	38	154	2.891
jul/2017	18	9	15	51	2	2.328	236	38	154	2.851
ago/2017	18	9	15	51	2	2.326	236	38	154	2.849
set/2017	18	9	15	51	2	2.326	236	38	154	2.849
out/2017	22	9	15	47	2	2.348	236	38	154	2.871
nov/2017	18	9	9	47	2	2.388	236	38	154	2.901
dez/2017	18	9	9	46	2	2.350	236	38	154	2.862
jan/2018	18	9	5	46	2	2.352	236	38	154	2.860
fev/2018	18	9	4	46	2	2.354	236	38	154	2.861
mar/2018	18	9	3	46	2	2.356	236	38	154	2.862



**SISTEMA DE TRANSPORTE POR ÔNIBUS CONVENCIONAL E BRT DE BH  
HISTÓRICO DA PRODUÇÃO QUILOMÉTRICA MENSAL**

MÊS/ANO	2008	2009	2010	2011	2012	2013	2014	2015	2016	2017	2018
JANEIRO	14.953.241	18.709.958	15.223.497	14.803.559	15.346.984	15.078.473	14.873.465	14.224.063	13.497.545	13.352.426	12.965.440
FEVEREIRO	14.405.309	16.811.386	13.123.156	14.214.599	14.641.913	13.843.479	13.477.885	12.839.692	12.765.355	11.863.118	11.565.779
MARÇO	15.630.068	19.627.681	15.913.450	15.407.775	15.730.594	15.484.664	14.757.032	14.764.041	14.090.892	13.782.381	13.485.335
ABRIL	15.614.124	15.547.875	14.970.082	15.082.330	14.978.597	15.602.656	14.634.498	13.812.067	13.511.344	12.435.050	
MAIO	15.638.292	15.765.137	15.557.393	16.191.183	16.049.783	15.270.274	15.187.564	14.275.947	13.958.773	13.690.090	
JUNHO	15.651.046	15.519.123	15.195.908	15.469.484	15.300.714	14.416.084	14.034.481	13.933.866	13.969.164	13.305.850	
JULHO	16.458.830	16.237.141	15.727.583	15.769.815	15.773.254	15.460.491	15.292.749	14.656.015	13.905.614	13.383.790	
AGOSTO	15.821.178	15.821.522	15.723.706	16.178.422	16.085.480	15.122.520	14.622.456	14.252.619	14.224.570	13.666.383	
SETEMBRO	16.021.121	15.447.605	15.133.776	15.614.252	15.073.265	14.615.768	14.549.745	13.902.044	13.692.577	13.044.089	
OUTUBRO	16.663.315	15.810.863	15.296.493	15.798.770	16.124.432	15.495.042	15.025.664	14.239.997	13.829.428	13.402.513	
NOVEMBRO	16.879.239	15.144.723	14.799.607	15.292.786	15.160.714	14.530.569	13.963.160	13.462.490	13.345.030	12.931.710	
DEZEMBRO	18.725.275	15.522.765	15.361.966	15.707.818	15.169.256	14.821.969	14.228.670	13.669.723	13.671.675	12.946.438	
<b>TOTAL</b>	<b>192.461.038</b>	<b>195.965.777</b>	<b>182.026.617</b>	<b>185.530.793</b>	<b>185.434.985</b>	<b>179.741.989</b>	<b>174.647.369</b>	<b>168.032.564</b>	<b>164.461.967</b>	<b>157.803.838</b>	<b>38.016.554</b>



# SISTEMA DE TRANSPORTE POR ÔNIBUS CONVENCIONAL E BRT DE BH VIAGENS ESPECIFICADAS X REALIZADAS

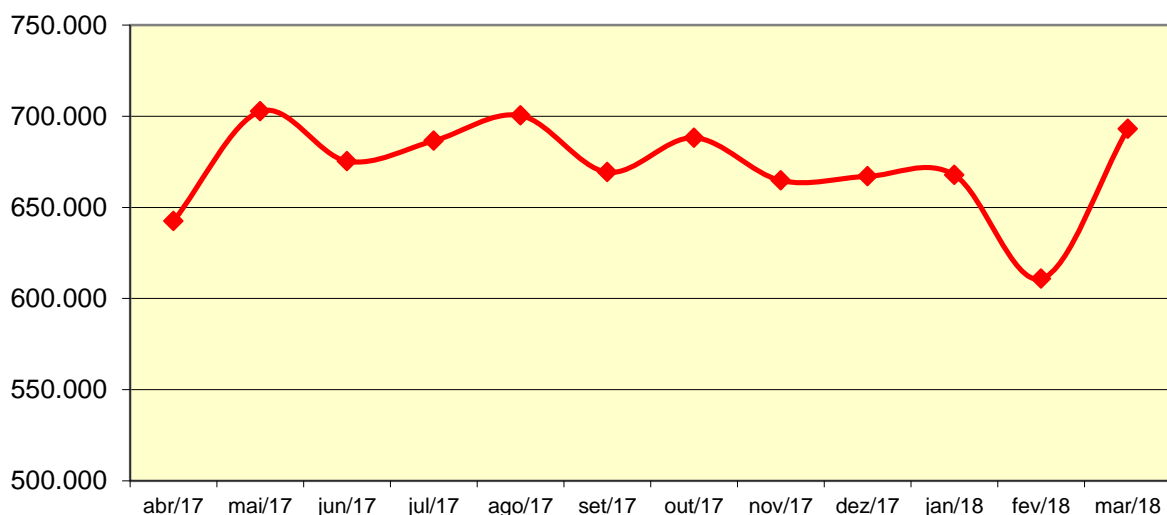
MÊS mar-18

CONSÓRCIO	Especificadas	Realizadas	% Real./Espec.
PAMPULHA	202.826	202.415	99,80%
BH LESTE	202.464	199.662	98,62%
CONSÓRCIO DEZ	182.892	181.718	99,36%
DOM PEDRO II	110.581	109.270	98,81%
<b>TOTAL</b>	<b>698.763</b>	<b>693.065</b>	<b>99,18%</b>

## VIAGENS REALIZADAS NOS ÚLTIMOS 12 MESES POR CONSÓRCIO E TOTAL

MÊS/ANO	CONSÓRCIOS				
	PAMPULHA	BH LESTE	CONSÓRCIO DEZ	DOM PEDRO II	TOTAL
abr/17	185.808	186.141	169.484	101.084	642.517
mai/17	206.088	201.674	185.245	109.661	702.668
jun/17	197.595	194.212	178.068	105.448	675.323
jul/17	200.092	198.404	180.593	107.414	686.503
ago/17	205.121	201.188	184.691	109.376	700.376
set/17	195.682	192.998	175.952	104.661	669.293
out/17	200.990	198.490	181.022	107.699	688.201
nov/17	193.446	191.712	174.277	105.285	664.720
dez/17	193.004	193.728	174.945	105.339	667.016
jan/18	193.186	194.112	175.419	105.090	667.807
fev/18	178.256	176.524	159.564	96.447	610.791
mar/18	202.415	199.662	181.718	109.270	693.065

## VIAGENS REALIZADAS NOS ÚLTIMOS 12 MESES



**SISTEMA DE TRANSPORTE POR ÔNIBUS CONVENCIONAL E BRT DE BH**

**RECEITAS APURADAS POR CONSÓRCIO E TOTAL**

**RELATÓRIO DE ACOMPANHAMENTO FINANCEIRO - RAF**

**MÊS**

**mar-18**

DADOS DO RAF	CONSÓRCIO				
	PAMPULHA	BH LESTE	DEZ	DOM PEDRO II	TOTAL
RECEITA EM DINHEIRO	6.479.984,40	7.544.605,80	8.424.433,30	5.390.236,05	27.839.259,55
RECEITA EM CRÉDITOS ELETRÔNICOS	19.804.711,82	21.080.815,52	17.125.344,80	9.774.281,16	67.785.153,30
<b>TOTAL RECEITA OPERACIONAL BRUTA</b>	<b>26.284.696,22</b>	<b>28.625.421,32</b>	<b>25.549.778,10</b>	<b>15.164.517,21</b>	<b>95.624.412,85</b>
RECURSOS E ACERTOS	1.267,50	1.413,50	1.247,00	739,00	4.667,00
CGO *	-	-	-	-	-
FGE	262.859,60	286.268,35	255.510,25	151.652,59	956.290,79
<b>RECEITA OPERACIONAL LÍQUIDA</b>	<b>26.023.104,12</b>	<b>28.340.566,47</b>	<b>25.295.514,85</b>	<b>15.013.603,62</b>	<b>94.672.789,06</b>

**HISTÓRICO DAS RECEITAS TARIFÁRIAS APURADAS - CONTRATO DE CONCESSÃO**

MÊS	RECEITA EM DINHEIRO	RECEITA EM CRÉDITOS ELETRÔNICOS	TOTAL RECEITA OPERACIONAL BRUTA	RECURSOS E ACERTOS	CGO	FGE	RECEITA OPERACIONAL LÍQUIDA
nov a dez/08	55.873.804,15	47.078.828,24	102.952.632,39	-	2.059.052,71	1.029.526,33	99.864.053,35
jan a dez/09	444.471.358,70	432.120.230,53	876.591.589,23	1.099.385,55	17.547.002,99	8.781.166,53	851.362.805,26
jan a dez/10	421.519.597,85	455.599.167,69	877.118.765,54	3.088.993,00	17.604.155,50	8.802.078,32	853.801.524,72
jan a dez/11	438.299.122,30	504.922.346,67	943.221.468,97	1.270.277,00	18.889.836,56	9.444.919,60	916.156.989,81
jan a dez/12	455.925.775,90	552.249.766,04	1.008.175.541,94	643.299,94	20.176.371,80	10.088.183,31	978.554.286,77
jan a dez/13	445.691.265,15	558.942.472,76	1.004.633.737,91	702.535,50	20.106.690,39	10.053.345,20	975.176.237,82
jan a dez/14	407.927.999,30	577.595.405,18	985.523.404,48	1.713.828,23	4.586.918,21	9.872.370,45	972.777.944,05
jan a dez/15	392.897.403,35	664.804.656,35	1.057.702.059,70	429.663,51	-	10.581.238,60	1.047.550.484,61
jan a dez/16	389.024.372,45	734.808.018,05	1.123.832.390,50	92.012,00	-	11.239.244,34	1.112.685.158,16
jan a dez/17	347.957.770,70	757.704.796,22	1.105.662.566,92	81.189,00	-	11.057.437,99	1.094.686.317,93
jan/18	25.036.359,65	59.051.093,76	84.087.453,41	5.079,50	-	840.925,35	83.251.607,56
fev/18	23.702.299,75	56.119.986,33	79.822.286,08	6.091,00	-	798.283,79	79.030.093,29
mar/18	27.839.259,55	67.785.153,30	95.624.412,85	4.667,00	-	956.290,79	94.672.789,06
<b>Total de nov/08 a mar/18</b>	<b>3.876.166.388,80</b>	<b>5.468.781.921,12</b>	<b>9.344.948.309,92</b>	<b>9.137.021,23</b>	<b>100.970.028,16</b>	<b>93.545.010,60</b>	<b>9.159.570.292,39</b>

**SISTEMA DE TRANSPORTE POR ÔNIBUS CONVENCIONAL E BRT DE BH  
TARIFA MÉDIA DO SISTEMA**

**MÊS**

**mar-18**

<b>CONSÓRCIOS</b>				<b>TOTAL DO SISTEMA</b>
<b>PAMPULHA</b>	<b>BHLESTE</b>	<b>DEZ</b>	<b>D. PEDRO II</b>	
2,6570	3,0523	2,9485	3,1998	2,9265

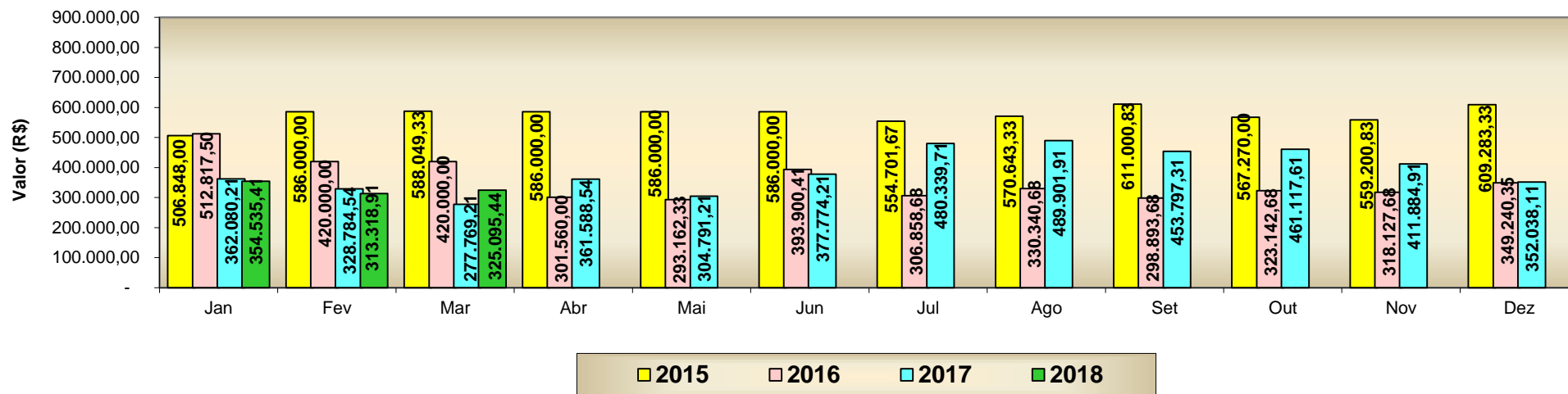
**HISTÓRICO DAS TARIFAS MÉDIAS POR CONSÓRCIO/SISTEMA**

<b>MÊS/ANO</b>	<b>CONSÓRCIOS</b>				<b>TOTAL DO SISTEMA</b>
	<b>PAMPULHA</b>	<b>BHLESTE</b>	<b>DEZ</b>	<b>D. PEDRO II</b>	
mar/17	2,6796	3,1018	2,9887	3,2620	2,9673
abr/17	2,6735	3,0913	2,9840	3,2572	2,9611
mai/17	2,6872	3,1034	2,9988	3,2664	2,9735
jun/17	2,6815	3,1008	2,9978	3,2614	2,9705
jul/17	2,6534	3,0897	2,9819	3,2534	2,9544
ago/17	2,6799	3,0877	2,9877	3,2495	2,9616
set/17	2,6750	3,0788	2,9803	3,2440	2,9547
out/17	2,6653	3,0713	2,9729	3,2341	2,9461
nov/17	2,6586	3,0652	2,9673	3,2120	2,9383
dez/17	2,6282	3,0661	2,9574	3,2210	2,9306
jan/18	2,6091	3,0417	2,9361	3,1988	2,9079
fev/18	2,6378	3,0570	2,9489	3,2115	2,9253
mar/18	2,6570	3,0523	2,9485	3,1998	2,9265

## SISTEMA DE TRANSPORTE POR ÔNIBUS CONVENCIONAL E BRT DE BH HISTÓRICO DA COMERCIALIZAÇÃO DA MÍDIA ÔNIBUS

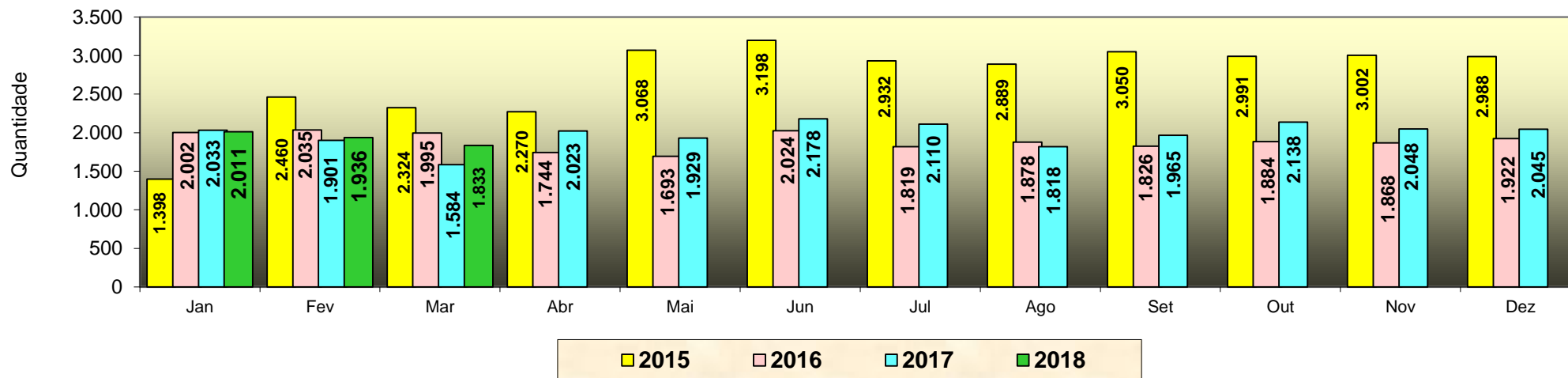
**A**

### RECEITA



**B**

### VEÍCULOS COM MÍDIA COMERCIALIZADA



Obs: Neste mês foram comercializados 1.833 unidades de mídia, com 833 veículos tipo TT/JT e 1.000 veículos com mídia tipo TVBUS. Sendo 383 veículos com mídia institucional.