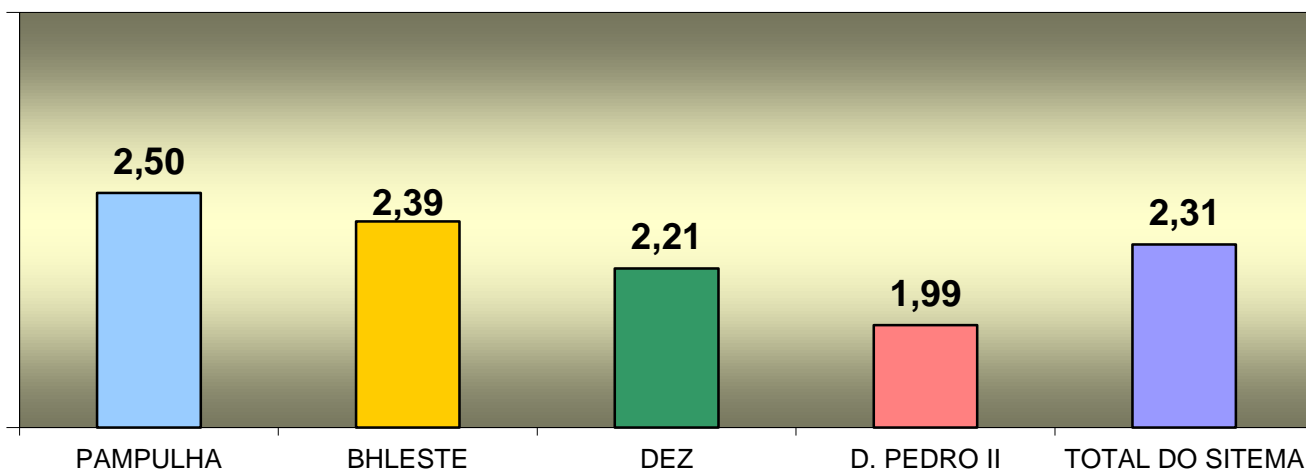


## SUMÁRIO

<b>INFORMAÇÕES GERAIS DO MÊS</b>	<b>02</b>
<b>PASSAGEIROS REGISTRADOS</b>	<b>03</b>
<b>HISTÓRICO MENSAL/ANUAL DE PASSAGEIROS REGISTRADOS</b>	<b>04</b>
<b>PASSAGEIROS REGISTRADOS POR TIPO DE DIA</b>	<b>05</b>
<b>MOVIMENTO DIÁRIO DE PASSAGEIROS REGISTRADOS</b>	<b>06</b>
<b>PASSAGEIROS DO MOVE - AV. CRISTIANO MACHADO</b>	<b>07</b>
<b>PASSAGEIROS DO MOVE - AV. ANTÔNIO CARLOS</b>	<b>08</b>
<b>PASSAGEIROS REGISTRADOS POR LINHA</b>	<b>09</b>
<b>PASSAGEIROS EQUIVALENTE POR MÊS/TARIFA/TIPO DE DIA</b>	<b>16</b>
<b>PASSAGEIRO REGISTRADO E EQUIVALENTE NO MÊS</b>	<b>17</b>
<b>DISTRIBUIÇÃO DOS PASSAGEIROS POR MEIO DE PAGAMENTO</b>	<b>18</b>
<b>DISTRIBUIÇÃO MENSAL DOS PASSAGEIORS POR CRÉDITO ELETRÔNICO</b>	<b>19</b>
<b>DADOS DO SISTEMA DE BILHETAGEM ELETRÔNICA</b>	<b>20</b>
<b>QUANTITATIVO MENSAL POR TIPO DE CARTÃO</b>	<b>21</b>
<b>CARACTERÍSTICAS DOS PADRÕES DE VEÍCULOS</b>	<b>22</b>
<b>FROTA TOTAL POR CONSÓRCIO</b>	<b>23</b>
<b>FROTA POR FABRICANTE</b>	<b>24</b>
<b>HISTÓRICO DA PRODUÇÃO QUILOMÉTRICA MENSAL</b>	<b>25</b>
<b>VIAGENS ESPECIFICADAS X REALIZADAS</b>	<b>26</b>
<b>RELATÓRIO DE ACOMPANHAMENTO FINANCEIRO - RAF</b>	<b>27</b>
<b>TARIFA MÉDIA DO SISTEMA</b>	<b>28</b>
<b>HISTÓRICO DA COMERCIALIZAÇÃO DA MÍDIA ÔNIBUS</b>	<b>29</b>

<b>SISTEMA DE TRANSPORTE POR ÔNIBUS CONVENCIONAL E BRT DE BH</b>					
<b>INFORMAÇÕES GERAIS</b>				<b>MÊS</b>	<b>jul-18</b>
<b>ITENS</b>	<b>CONSÓRCIOS</b>				<b>TOTAL DO SISTEMA</b>
	<b>PAMPULHA</b>	<b>BHLESTE</b>	<b>DEZ</b>	<b>D. PEDRO II</b>	
<b>R T S</b>	<b>VENDA NOVA/ PAMPULHA</b>	<b>NORTE/ NORDESTE/ LESTE</b>	<b>BARREIRO/ OESTE</b>	<b>NOROESTE</b>	
<b>Empresas Operadoras</b>	11	9	10	9	<b>39</b>
<b>Passageiros Registrados -</b> passageiros pagantes e gratuitos que passam pela roleta	9.167.284	8.977.680	8.273.271	4.557.208	<b>30.975.443</b>
<b>Gratuidades Registradas -</b> passageiros gratuitos que utilizam esse benefício passando pela roleta	720.235	974.314	717.845	504.261	<b>2.916.655</b>
<b>Passageiros Equivalentes -</b> quantitativo de passageiros pagantes proporcional ao valor da tarifa cheia	7.858.712	7.442.157	7.048.673	3.806.259	<b>26.155.801</b>
<b>Viagens Especificadas</b>	202.645	198.930	182.402	110.067	<b>694.044</b>
<b>Viagens Realizadas</b>	201.499	198.441	181.792	109.761	<b>691.493</b>
<b>Produção Quilométrica</b>	3.661.222	3.748.761	3.738.172	2.285.410	<b>13.433.564</b>
<b>PMM - Percurso Médio Mensal</b>	4.968	4.577	4.991	4.163	<b>4.707</b>
<b>IPK - Média do Sistema</b>	2,50	2,39	2,21	1,99	<b>2,31</b>
<b>Frota</b>	737	819	749	549	<b>2.854</b>
<b>Idade Média da Frota</b>	5 a e 9 meses	6 anos	5 a e 6 meses	4 a e 5 meses	<b>5 a e 6 meses</b>
<b>Linhas transporte coletivo</b>	80	85	78	51	<b>294</b>
<b>Linhas do MOVE - linhas das</b> estações de transferência	24	13	0	0	<b>37</b>
<b>Linhas de Bloqueio - linhas de</b> roleta das estações	6	3	4	-	<b>13</b>
<b>Total de Linhas por Consórcio</b>	110	101	82	51	<b>344</b>

**ÍNDICE DE PASSAGEIRO POR QUILOMETRO - IPK**



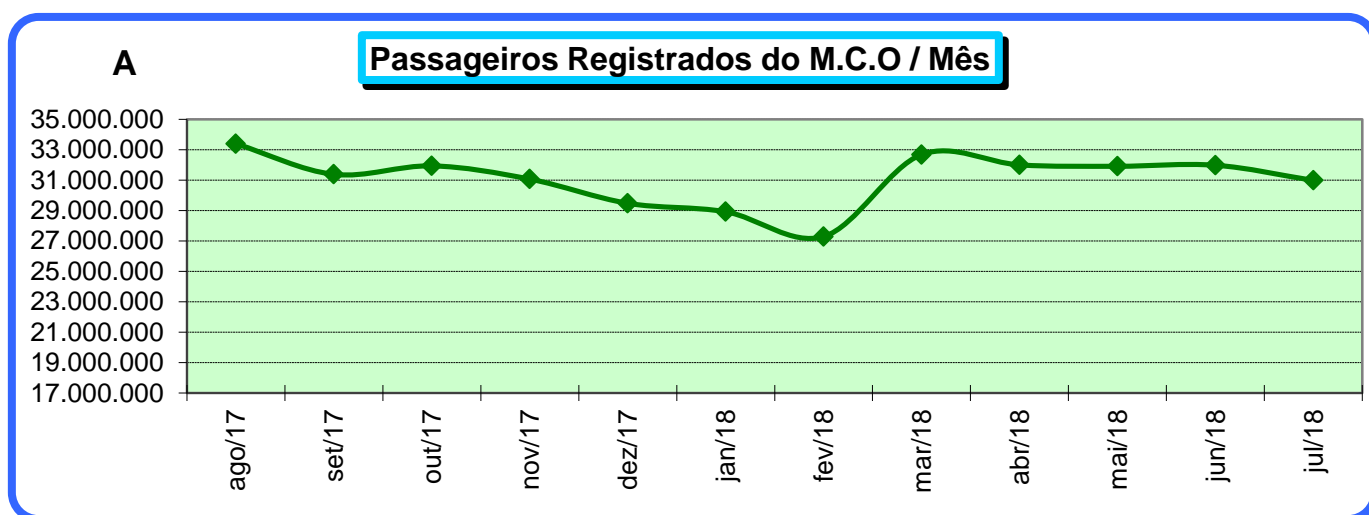
**SISTEMA DE TRANSPORTE POR ÔNIBUS CONVENCIONAL E BRT DE BH  
PASSAGEIRO MENSAL REGISTRADO POR CONSÓRCIO**

**MÊS jul-18**

CONSÓRCIOS				TOTAL DO SISTEMA
PAMPULHA	BHLESTE	DEZ	D. PEDRO II	
9.167.284	8.977.680	8.273.271	4.557.208	30.975.443
29,6%	29,0%	26,7%	14,7%	

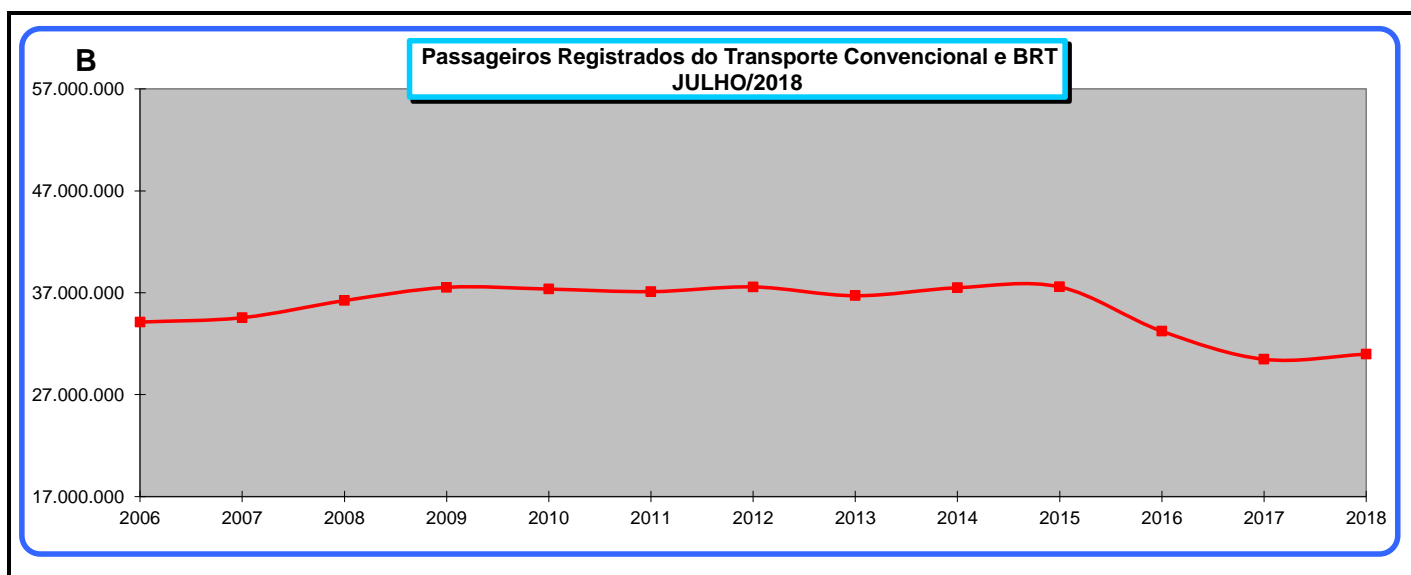
**PASSAGEIROS REGISTRADOS NOS ÚLTIMOS DOZE MESES  
POR CONSÓRCIO E TOTAL DO SISTEMA**

MÊS/ANO	CONSÓRCIOS				TOTAL DO SISTEMA
	PAMPULHA	BHLESTE	DEZ	D. PEDRO II	
ago/17	10.092.373	9.592.580	8.822.368	4.879.330	33.386.651
set/17	9.484.804	9.024.854	8.300.467	4.563.348	31.373.473
out/17	9.655.306	9.187.326	8.451.398	4.639.276	31.933.306
nov/17	9.354.894	8.937.421	8.223.547	4.547.205	31.063.067
dez/17	8.684.038	8.654.132	7.855.088	4.279.406	29.472.664
jan/18	8.597.474	8.441.676	7.664.188	4.213.084	28.916.422
fev/18	8.173.627	7.894.567	7.239.906	3.978.842	27.286.942
mar/18	9.892.634	9.378.421	8.665.303	4.739.274	32.675.632
abr/18	9.686.125	9.154.759	8.471.878	4.681.066	31.993.828
mai/18	9.589.031	9.106.975	8.501.512	4.707.605	31.905.123
jun/18	9.589.062	9.167.727	8.513.086	4.703.450	31.973.325
jul/18	9.167.284	8.977.680	8.273.271	4.557.208	30.975.443



**SISTEMA DE TRANSPORTE POR ÔNIBUS CONVENCIONAL E BRT DE BH  
HISTÓRICO MENSAL/ANUAL DE PASSAGEIROS REGISTRADOS**

MÊS / ANO	2006	2007	2008	2009	2010	2011	2012	2013	2014	2015	2016	2017	2018
JANEIRO	31.818.008	32.020.178	32.517.262	33.409.744	33.251.262	34.106.047	34.999.402	34.280.015	34.551.177	33.746.576	30.692.468	29.746.368	28.916.422
FEVEREIRO	31.048.577	30.560.806	32.151.358	32.220.771	30.056.122	36.178.886	34.625.247	32.538.057	34.628.139	32.699.008	32.241.900	28.671.859	27.286.942
MARÇO	37.334.736	38.383.957	36.036.767	39.673.818	39.730.589	37.965.586	38.885.276	37.678.738	36.041.114	40.489.413	36.991.702	34.278.180	32.675.632
ABRIL	33.096.271	34.232.560	36.925.171	36.327.728	36.158.458	37.371.342	36.733.683	39.324.788	36.885.820	36.618.957	34.481.371	28.986.438	31.993.828
MAIO	37.918.020	38.121.796	36.186.966	37.950.669	38.762.730	40.967.268	41.198.912	38.136.369	38.779.133	37.683.761	35.597.916	34.087.897	31.905.123
JUNHO	35.121.073	35.495.439	36.674.645	37.320.764	36.903.122	38.299.677	38.300.326	34.998.525	34.224.440	36.466.091	35.845.317	32.007.900	31.973.325
JULHO	34.119.944	34.552.333	36.228.806	37.526.727	37.357.551	37.106.728	37.571.147	36.705.316	37.490.678	37.573.030	33.222.601	30.468.692	30.975.443
AGOSTO	38.106.792	37.959.409	36.808.940	37.762.630	40.183.899	40.673.444	40.156.734	38.032.796	38.758.684	37.952.583	35.996.278	33.386.651	
SETEMBRO	35.821.190	35.132.665	38.154.788	38.139.706	38.609.376	39.196.467	37.011.411	37.159.806	40.556.698	37.281.217	34.532.686	31.373.473	
OUTUBRO	36.868.647	37.818.046	39.339.674	38.467.900	38.501.893	38.451.175	40.192.046	39.162.070	41.285.332	37.713.667	33.749.068	31.933.306	
NOVEMBRO	35.807.313	36.007.416	37.557.784	37.800.055	37.837.534	38.054.607	37.505.956	36.618.394	38.415.426	36.262.960	32.740.403	31.063.067	
DEZEMBRO	35.241.066	35.309.092	36.805.955	36.547.271	37.950.893	37.471.479	36.039.700	34.875.850	36.699.411	34.449.934	32.181.734	29.472.664	
<b>TOTAL</b>	<b>422.301.637</b>	<b>422.808.316</b>	<b>435.388.116</b>	<b>443.147.783</b>	<b>445.303.429</b>	<b>455.842.706</b>	<b>453.219.840</b>	<b>439.510.724</b>	<b>448.316.052</b>	<b>438.937.197</b>	<b>408.273.444</b>	<b>375.476.495</b>	<b>215.726.715</b>



**MÉDIA DE PASSAGEIROS REGISTRADOS POR VEÍCULO/MÊS/CONSÓRCIO  
HISTÓRICO DOS ÚLTIMOS 12 MESES**

MÊS/ANO	CONSÓRCIOS				MÉDIA DO SISTEMA
	PAMPULHA	BHLESTE	DEZ	D. PEDRO II	
ago/17	13.959	11.799	11.954	8.486	<b>11.719</b>
set/17	13.119	11.101	11.247	7.936	<b>11.012</b>
out/17	13.083	11.301	11.254	8.153	<b>11.123</b>
nov/17	12.710	10.678	10.892	7.936	<b>10.708</b>
dez/17	11.799	10.619	10.390	7.711	<b>10.298</b>
jan/18	11.666	10.371	10.165	7.591	<b>10.111</b>
fev/18	11.045	9.710	9.628	7.156	<b>9.538</b>
mar/18	13.387	11.521	11.523	8.509	<b>11.417</b>
abr/18	13.107	11.178	11.281	8.419	<b>11.167</b>
mai/18	12.993	11.120	11.320	8.497	<b>11.148</b>
jun/18	12.993	11.194	11.336	8.567	<b>11.191</b>
jul/18	12.439	10.962	11.046	8.301	<b>10.853</b>

**SISTEMA DE TRANSPORTE POR ÔNIBUS CONVENCIONAL E BRT DE BH**  
**MOVIMENTO DIÁRIO E MÉDIA DE PASSAGEIROS REGISTRADOS NO MÊS**

**MÊS jul-18**

MÊS/ANO	CONSÓRCIOS				TOTAL DO SISTEMA
	PAMPULHA	BHLESTE	DEZ	D. PEDRO II	
Dia Útil (D.U.)	3.846.825	3.718.685	3.431.448	1.919.309	12.916.267
D.U. Atípico	625.433	602.182	561.439	304.809	2.093.863
D.U. Férias	3.494.187	3.381.917	3.097.833	1.729.486	11.703.423
Sábado	730.021	789.436	717.536	369.117	2.606.110
Dom. / Feriados	470.818	485.460	465.015	234.487	1.655.780
<b>TOTAL</b>	<b>9.167.284</b>	<b>8.977.680</b>	<b>8.273.271</b>	<b>4.557.208</b>	<b>30.975.443</b>

**HISTÓRICO DE PASSAGEIROS REGISTRADOS POR TIPO DE DIA NOS ÚLTIMOS 12 MESES**

Mês	TOTAL MENSAL DE PASSAGEIROS REGISTRADOS POR TIPO DE DIA						QUANT. MÉDIA DE PASSAG. REGISTRADOS POR TIPO DE DIA						Quantidade de Dias					
	Dia Útil (D.U.)	D. U. Atípico	D. U. F. Férias	Sábado	Dom. Feriado	Total	Dia Útil (D.U.)	D. U. Atípico	D.U. F. Férias	Sábado	Dom. Feriado	Média Geral	Dia Útil	D.U. Atíp.	U. F. Fér.	Sáb. Típ.	Dom. Fer.	Total Dias
ago/2017	27.767.659	1.110.328	0	2.745.541	1.763.123	33.386.651	1.322.269	1.110.328		686.385	352.625	1.076.989	21	1	0	4	5	31
set/2017	25.206.820	1.074.089	0	3.343.285	1.749.279	31.373.473	1.326.675	1.074.089		668.657	349.856	1.045.782	19	1	0	5	5	30
out/2017	26.272.322	968.369	0	2.684.045	2.008.570	31.933.306	1.313.616	968.369		671.011	334.762	1.030.107	20	1	0	4	6	31
nov/2017	25.192.409	1.058.695	0	2.668.707	2.143.256	31.063.067	1.325.916	1.058.695		667.177	357.209	1.035.436	19	1	0	4	6	30
dez/2017	19.566.675	0	4.081.099	3.375.908	2.448.982	29.472.664	1.304.445		1.020.275	675.182	349.855	950.731	15	0	4	5	7	31
jan/2018	0	0	24.928.188	2.488.342	1.499.892	28.916.422			1.133.099	622.086	299.978	932.788	0	0	22	4	5	31
fev/2018	19.349.183	0	2.359.263	3.370.727	2.207.769	27.286.942	1.289.946		1.179.632	674.145	367.962	974.534	15	0	2	5	6	28
mar/2018	26.628.943	1.097.173	0	3.295.478	1.654.038	32.675.632	1.331.447	1.097.173		659.096	330.808	1.054.053	20	1	0	5	5	31
abr/2018	26.719.893	1.011.235	0	2.576.078	1.686.622	31.993.828	1.335.995	1.011.235		858.693	281.104	1.066.461	20	1	0	3	6	30
mai/2018	26.525.786	0	0	2.090.609	3.288.728	31.905.123	1.326.289			696.870	411.091	1.029.198	20	0	0	3	8	31
jun/2018	24.003.787	3.184.530	0	3.432.516	1.352.492	31.973.325	1.333.544	1.061.510		686.503	338.123	1.065.778	18	3	0	5	4	30
jul/2018	12.916.267	2.093.863	11.703.423	2.606.110	1.655.780	30.975.443	1.291.627	1.046.932	1.170.342	651.528	331.156	999.208	10	2	10	4	5	31
<b>TOTAL</b>	<b>260.149.744</b>	<b>11.598.282</b>	<b>43.071.973</b>	<b>34.677.346</b>	<b>23.458.531</b>	<b>372.955.876</b>	<b>1.318.343</b>	<b>1.054.389</b>	<b>1.125.837</b>	<b>684.778</b>	<b>342.044</b>	<b>1.021.755</b>	<b>197</b>	<b>11</b>	<b>38</b>	<b>51</b>	<b>68</b>	<b>365</b>

## SISTEMA DE TRANSPORTE POR ÔNIBUS CONVENCIONAL E BRT DE BH

### MOVIMENTO DIÁRIO E MÉDIA DE PASSAGEIROS REGISTRADOS NO MÊS

**MÊS jul-18**

		Passageiro Pagante		
		Dia Útil	Sábado	Domingo/Feriado
01/jul/18	Dom			328.926
02/jul/18	Seg	1.017.473		
03/jul/18	Ter	1.336.644		
04/jul/18	Qua	1.343.969		
05/jul/18	Qui	1.352.907		
06/jul/18	Qui	1.076.390		
07/jul/18	Qui		703.570	
08/jul/18	Dom			355.096
09/jul/18	Seg	1.320.441		
10/jul/18	Ter	1.304.565		
11/jul/18	Qua	1.286.657		
12/jul/18	Qui	1.285.937		
13/jul/18	Qui	1.263.907		
14/jul/18	Qui		657.472	
15/jul/18	Dom			317.181
16/jul/18	Seg	1.208.382		
17/jul/18	Ter	1.212.158		
18/jul/18	Qua	1.196.911		
19/jul/18	Qui	1.184.436		
20/jul/18	Qui	1.164.482		
21/jul/18	Qui		627.627	
22/jul/18	Dom			323.796
23/jul/18	Seg	1.135.914		
24/jul/18	Ter	1.161.639		
25/jul/18	Qua	1.162.987		
26/jul/18	Qui	1.142.729		
27/jul/18	Qui	1.133.785		
28/jul/18	Qui		617.441	
29/jul/18	Dom			330.781
30/jul/18	Seg	1.188.971		
31/jul/18	Ter	1.232.269		

Obs.:

- excluído o passageiro da linha 9999 - Teste vistoria
- excluído o passageiro da linha 4003 - Linha de Acesso ao Shopping Barreiro
- excluído o passageiro das linhas 4004 e 1002 - Linha de Banheiro das Estações
- excluído o passageiro da linha 2002 - Linha de Bloqueio do Restaurante Popular

1º Decêndio	Total	Média	Nº de Dias
Dia Útil	6.658.526	1.331.705	5
Dia Útil Atípico	2.093.863	1.046.932	2
Sábado	703.570	703.570	1
Domingo/Feriado	684.022	342.011	2
<b>TOTAL</b>	<b>10.139.981</b>		10

2º Decêndio	Total	Média	Nº de Dias
Dia Útil	3.836.501	1.278.834	3
Dia Útil Férias	5.966.369	1.193.274	5
Sábado	657.472	657.472	1
Domingo/Feriado	317.181	317.181	1
<b>TOTAL</b>	<b>10.777.523</b>		10

3º Decêndio	Total	Média	Nº de Dias
Dia Útil	2.421.240	1.210.620	2
Dia Útil Férias	5.737.054	1.147.411	7
Sábado	1.245.068	622.534	2
Domingo/Feriado	654.577	327.289	2
<b>TOTAL</b>	<b>7.636.699</b>		11

Mês	Total	Média	Nº de Dias
Dia Útil	12.916.267	1.291.627	10
Dia Útil Atípico	2.093.863	1.046.932	2
Dia Útil Férias	11.703.423	1.170.342	10
Sábado	2.606.110	651.528	4
Domingo/Feriado	1.655.780	331.156	5
<b>TOTAL</b>	<b>30.975.443</b>		31

#### LEGENDA

Dia Útil
Dia Útil Atípico
Dia Útil Férias
Sábado
Domingo/Feriado

PASSAGEIROS DO MOVE - AV. CRISTIANO MACHADO - ACOMPANHAMENTO MENSAL

LINHAS TRONCAIS, ESTAÇÕES DE TRANSFERÊNCIA E LINHAS DE ESTAÇÕES

LINHAS	FEVEREIRO/2018		MARÇO/2018		ABRIL/2018		MAIO/2018		JUNHO/2018		JULHO/2018	
	TOTAL	MÉDIA DU	TOTAL	MÉDIA DU	TOTAL	MÉDIA DU	TOTAL	MÉDIA DU	TOTAL	MÉDIA DU	TOTAL	MÉDIA DU
62	170.919	8.062	205.265	8.243	203.578	8.309	210.870	8.419	203.320	8.315	200.377	8.172
66	85.832	4.352	105.664	4.687	102.269	4.693	99.244	4.674	101.617	4.559	96.209	4.383
82	66.455	3.567	84.819	3.765	83.689	3.849	80.414	3.811	82.339	3.722	79.353	3.584
85	32.702	1.644	40.692	1.811	37.972	1.745	35.893	1.700	36.353	1.705	32.900	1.535
3001	414.750	19.145	485.528	19.363	468.989	19.289	473.551	19.489	474.082	19.347	470.324	19.190
3002	62.773	3.025	75.696	3.163	77.250	3.304	78.374	3.293	77.960	3.288	73.822	3.103
6030	12.104	719	14.260	713	14.696	735	12.757	638	14.149	743	13.977	708
8550	1.171	*	896	*	1.364	*	1.124	*	943	*	1.446	*
8551											543	74
9850	6.928	336	8.349	351	8.232	354	9.002	381	8.112	344	5.322	280
CM02	6.908	312	8.826	351	8.324	338	9.308	375	8.548	330	7.652	307
CM03	31.005	1.350	38.417	1.409	37.853	1.437	39.119	1.505	38.599	1.446	37.399	1.401
CM04	10.362	477	11.523	465	11.316	469	11.169	457	11.000	454	10.397	432
CM05	3.726	174	4.530	185	4.162	175	4.098	172	3.657	159	3.816	161
CM06	26.021	1.237	30.153	1.243	30.120	1.275	30.139	1.272	30.536	1.290	30.252	1.306
CM07	28.730	1.377	32.923	1.361	32.236	1.371	33.003	1.383	31.947	1.336	28.993	1.299
CM08	5.962	273	6.914	275	6.856	277	7.256	291	7.124	283	7.026	273
CM09	19.652	946	22.113	910	21.287	847	21.559	900	22.412	942	21.588	858
CM10	36.468	1.783	44.845	1.907	42.914	1.863	42.432	1.824	39.971	1.711	39.204	1.750
PR01	228.237	11.124	260.951	11.008	250.165	11.064	248.543	11.431	263.270	11.194	259.891	11.227
PR02	292.447	12.218	320.402	12.479	315.834	12.505	322.075	12.546	334.391	13.427	349.647	13.882
SD01	171.303	8.566	198.448	8.400	188.263	8.334	186.718	8.599	197.585	8.476	194.322	8.427
SD02	209.483	8.874	220.503	8.755	219.948	8.854	223.519	8.842	218.486	8.897	215.892	8.697
<b>TOTAL GERAL</b>	<b>1.923.938</b>	<b>89.564</b>	<b>2.221.717</b>	<b>90.845</b>	<b>2.167.317</b>	<b>91.085</b>	<b>2.180.167</b>	<b>92.002</b>	<b>2.206.401</b>	<b>91.966</b>	<b>2.180.352</b>	<b>90.989</b>

CM - Estações de Transferência da Av. Cristiano Machado

PR E SD - Estações de Transferência da Área Central

LINHA 3000 (BLOQUEIO) E LINHAS ALIMENTADORAS ESTAÇÃO SAO GABRIEL

LINHAS	FEVEREIRO/2018		MARÇO/2018		ABRIL/2018		MAIO/2018		JUNHO/2018		JULHO/2018	
	TOTAL	MÉDIA DU	TOTAL	MÉDIA DU	TOTAL	MÉDIA DU	TOTAL	MÉDIA DU	TOTAL	MÉDIA DU	TOTAL	MÉDIA DU
3000	219.799	9.124	253.774	9.620	250.775	9.689	233.923	8.817	232.980	9.114	230.328	8.702
503	45.925	2.098	57.549	2.313	56.259	2.315	56.849	2.288	56.354	2.288	52.907	2.187
504	60.111	2.691	73.185	2.832	71.549	2.862	71.043	2.783	69.434	2.746	67.044	2.618
702	32.416	1.421	38.956	1.458	37.022	1.447	38.354	1.499	38.182	1.483	38.016	1.468
703	21.701	970	26.274	1.015	25.048	992	24.631	967	24.418	976	23.340	927
705	21.007	973	26.004	1.028	26.597	1.092	25.940	1.053	26.185	1.065	26.184	1.042
706	16.130	739	19.323	771	18.634	767	18.810	761	19.243	776	18.741	765
707	42.476	1.999	52.297	2.104	53.088	2.200	51.550	2.107	51.377	2.095	50.687	2.073
708	29.581	1.292	33.918	1.278	33.252	1.297	32.707	1.246	31.684	1.215	31.391	1.219
709	3.025	*	2.809	*	3.355	*	4.046	*	2.006	*	2.379	*
710	423	*	385	*	507	*	696	*	332	*	382	*
711	66.240	2.956	77.958	3.047	73.843	2.969	71.207	2.833	71.550	2.861	70.779	2.811
713	38.679	1.758	46.331	1.811	45.227	1.817	44.682	1.778	44.327	1.785	45.246	1.797
714	20.381	873	23.249	868	23.074	894	23.106	886	22.826	880	23.271	900
715	60.222	2.718	71.385	2.803	68.572	2.762	67.092	2.697	68.151	2.705	67.881	2.700
716	33.560	1.500	39.189	1.535	37.244	1.495	35.692	1.426	36.507	1.460	36.048	1.432
732	2.568	*	2.634	*	3.315	*	4.382	*	1.986	*	2.258	*
734	10.537	492	13.095	518	12.777	525	12.214	493	11.927	495	11.828	485
806	49.499	2.247	59.301	2.330	58.342	2.358	56.171	2.259	54.889	2.222	54.702	2.194
807	42.454	1.822	50.222	1.886	47.318	1.825	47.062	1.783	46.964	1.800	46.710	1.775
808	45.572	2.061	57.241	2.231	56.352	2.222	55.406	2.193	52.838	2.117	52.362	2.074
809	31.415	1.376	35.228	1.321	31.481	1.231	32.532	1.268	32.667	1.272	32.313	1.254
810	22.802	1.034	27.035	1.060	26.495	1.080	26.230	1.045	25.436	1.025	24.226	995
811	35.037	1.580	42.351	1.647	41.799	1.674	39.813	1.563	39.815	1.580	38.414	1.523
812	306	*	292	*	402	*	480	*	210	*	248	*
813	53.397	2.381	63.284	2.460	63.591	2.556	61.130	2.472	62.584	2.453	63.267	2.500
814	50.767	2.288	61.691	2.415	61.267	2.477	59.690	2.394	60.674	2.421	59.791	2.387
815	114.635	5.059	143.068	5.445	142.830	5.634	137.530	5.416	143.748	5.536	145.133	5.546
823	48.987	2.240	59.616	2.360	59.102	2.394	57.754	2.331	58.340	2.338	55.755	2.252
825	41.762	1.791	49.671	1.852	49.775	1.903	48.928	1.866	49.778	1.922	48.650	1.851
832	52.737	2.385	64.426	2.498	63.236	2.529	61.913	2.469	63.033	2.502	61.975	2.459
836	2.721	*	2.593	*	3.223	*	4.795	*	1.879	*	1.933	*
837	36.047	1.673	42.786	1.675	42.519	1.703	41.886	1.677	42.220	1.697	42.042	1.652
<b>Total Geral</b>	<b>1.352.919</b>	<b>59.543</b>	<b>1.617.120</b>	<b>62.182</b>	<b>1.587.870</b>	<b>62.709</b>	<b>1.548.244</b>	<b>60.368</b>	<b>1.544.544</b>	<b>60.827</b>	<b>1.526.231</b>	<b>59.588</b>

\* Linhas que não operam dia útil





**PASSAGEIROS/MÊS REGISTRADOS NO M.C.O POR LINHA  
CLASSIFICAÇÃO QUANTITATIVA**

**MÊS jul-18**

<b>Linha</b>	<b>TS</b>	<b>Nome da Linha</b>	<b>Consórcio</b>	<b>Passageiros M.C.O</b>
6001	BLQ	LINHA DE BLOQUEIO ESTAÇÃO PAMPULHA	801	817.256
3503A	DI	SANTA TEREZINHA/SÃO GABRIEL	804	501.627
3001	BLQ	LINHAS DE BLOQUEIO ESTAÇÃO SÃO GABRIEL	802	470.324
1502	DI	VISTA ALEGRE / GUARANI	803	356.813
7001	BLQ	LINHA DE BLOQUEIO ESTAÇÃO VILARINHO	801	353.861
PR02	MOVE	ESTAÇÃO DE TRANSFERÊNCIA CARIJÓS	802	349.647
1001	BLQ	LINHAS DE BLOQUEIO ESTAÇÃO DIAMANTE	803	346.230
9250	PE	CAETANO FURQUIM/NOVA CINTRA VIA SAVASSI	801	336.697
9101	DI	ALTO VERA CRUZ/SANTA LUCIA	802	336.391
30	TO	ESTAÇÃO DIAMANTE/CENTRO	803	322.684
7000	BLQ	LINHA DE ACESSO ESTAÇÃO VILARINHO	801	313.357
2001	BLQ	LINHAS DE BLOQUEIO ESTAÇÃO VENDA NOVA	801	310.324
9205	DI	NOVA VISTA/NOVA CINTRA	803	298.914
4802A	DI	PINDORAMA/BOA VISTA	802	297.771
3050	TO	ESTAÇÃO DIAMANTE/HOSPITAIS VIA BH SHOPPING	803	295.762
4110	DI	DOM CABRAL/BELVEDERE	804	286.757
5201	DI	DONA CLARA/BURITIS	801	281.873
1505	DI	ALTO DOS PINHEIROS/TUPI	802	278.032
8207	DI	MARIA GORETTI/ESTRELA DALVA	803	273.144
4108	DI	PEDRO II/MANGABEIRAS	804	272.196
8001A	DI	SANTA INES/BH SHOPPING	802	268.851
2101	DI	GRAJAU/SION	803	265.498
PR01	MOVE	ESTAÇÃO DE TRANSFERÊNCIA TAMOIOS	802	259.891
9202	DI	POMPEIA/JARDIM AMERICA	802	248.333
2104	DI	NOVA GAMELEIRA/BH SHOPPING	803	245.416
4001	BLQ	LINHAS DE BLOQUEIO ESTAÇÃO BARREIRO	803	239.395
8103	DI	NOVA FLORESTA/SANTA LUCIA	802	233.591
5106	DI	BANDEIRANTES / BH SHOPPING	801	230.918
3000	BLQ	LINHAS DE BLOQUEIO ESTAÇÃO SÃO GABRIEL	802	230.328
4002	BLQ	LINHAS DE BLOQUEIO ESTAÇÃO BARREIRO	803	221.890
9407	DI	ALTO VERA CRUZ/DOM BOSCO	804	216.505
SD02	MOVE	ESTAÇÃO DE TRANSFERÊNCIA RIO DE JANEIRO	802	215.892
1509	DI	CALIFORNIA/TUPI	802	207.483
3302A	SE	NOVA PAMPULHA VIA ITAMARATI	804	204.818
62	TO	ESTAÇÃO VENDA NOVA/SAVASSI VIA HOSPITAIS	801	200.377
SD01	MOVE	ESTAÇÃO DE TRANSFERÊNCIA SÃO PAULO	802	194.322
1404A	DI	PALMEIRAS / ALIPIO DE MELO	803	191.741
104	CI	ESTAÇÃO LAGOINHA / AVENIDA	801	187.917
2151	PE	VISTA ALEGRE/SERRA	803	185.303
8101	DI	SANTA CRUZ/ALTO SANTA LUCIA	801	183.380
330	AL	ESTAÇÃO BARREIRO / INDEPENDENCIA	803	179.435
3054	SE	MILIONARIOS/CENTRO	803	177.327
4113	DI	BOM JESUS/BELVEDERE	803	174.965
4103	DI	APARECIDA/MANGABEIRAS	801	170.913
3051	SE	FLAVIO MARQUES LISBOA / SAVASSI VIA N.S.CARMO	803	170.816
64	TO	ESTAÇÃO VENDA NOVA/ASSEMBLÉIA VIA CARLOS LUZ	801	168.013
SC01B	CI	CONTORNO B	801	167.134
4111	DI	DOM CABRAL/ANCHIETA	804	164.736
4403A	SE	ZOOLOGICO VIA SERRANO	804	162.332
3501A	DI	JARDIM ALVORADA/SÃO MARCOS	802	159.759

Linha	TS	Nome da Linha	Consórcio	Passageiros M.C.O
51	TO	ESTAÇÃO PAMPULHA/CENTRO/HOSPITAIS	801	159.735
205	AL	METRO CALAFATE/BURITIS	803	156.962
634	AL	EST. VILARINHO/NOVA YORK VIA JD.DOS COMERCIARIOS	801	156.882
5250	TO	ESTAÇÃO PAMPULHA / BETANIA	801	154.717
617	AL	ESTAÇÃO PAMPULHA / PIRATININGA VIA RIO BRANCO	801	154.680
2103	DI	PRADO/ANCHIETA	803	151.790
8350	TO	ESTAÇÃO SÃO GABRIEL/ESTAÇÃO BARREIRO	802	150.793
3052	TO	ESTAÇÃO DIAMANTE/BH SHOPPING-VIA HAVAI	803	149.535
3030	RA	PILAR-OLHOS D' ÁGUA / CENTRO	803	147.369
815	AL	ESTAÇÃO SÃO GABRIEL / CONJUNTO PAULO VI	802	145.133
SC01A	CI	CONTORNO A	801	143.965
3055	TO	ESTAÇÃO BARREIRO/SAVASSI VIA BHSHOPPING	803	141.225
9412	DI	CONJ.TAQUARIL/PADRE EUSTAQUIO	803	141.108
9104	DI	SAGRADA FAMILIA/LUXEMBURGO	802	139.134
618	AL	ESTAÇÃO PAMPULHA / JARDIM LEBLON	801	137.682
4405	SE	COQUEIROS	804	137.516
8208	DI	SANTA CRUZ / UNI-ESTORIL	803	137.410
9208	DI	TAQUARIL/CONJUNTO SANTA MARIA	802	136.466
4801A	DI	JARDIM FILADELFIA/BOA VISTA A	804	136.054
8203	DI	RENASCENCA/BURITIS	801	135.808
4102	DI	APARECIDA/SERRA	801	132.367
9204	DI	SANTA EFIGENIA/ESTORIL	803	132.021
9211	DI	CAETANO FURQUIM/HAVAI	802	131.174
607	AL	ESTAÇÃO VILARINHO/ESPLENDOR	801	129.921
4107	DI	ALTO CAICARA/SERRA	804	129.777
5503A	SE	GOIANIA A	802	129.265
8106	DI	SANTA CRUZ/BH SHOPPING VIA BELVEDERE	802	127.167
5502C	SE	POUSADA SANTO ANTONIO	802	123.795
9503	DI	TAQUARIL/JARAGUA	802	121.405
341	AL	ESTAÇÃO BARREIRO / ESTAÇÃO DIAMANTE VIA SAUDE	803	120.800
202	VF	ESTAÇÃO VILA OESTE	803	120.251
1404B	DI	ESTRELA DO ORIENTE / JARDIM INCONFIDENCIA	803	119.765
33	TO	ESTAÇÃO BARREIRO/CENTRO-HOSPITAIS	803	118.772
4032	RA	CAICARA /SAVASSI/ PCA. DA LIBERDADE	804	117.860
901	AL	CIRCULAR LESTE	802	117.635
6350	TO	EST.VILARINHO/EST.BARREIRO VIA ANEL RODOVIARIO	802	116.366
9032	RA	GRANJA DE FREITAS	802	116.069
SC02A	CI	PRACA 7/SAVASSI VIA PCA DA LIBERDADE - SANTA CASA	801	116.047
9206	DI	VERA CRUZ/BURITIS	803	116.042
4034	RA	NOVO DOM BOSCO / SAVASSI VIA PADRE EUSTAQUIO	804	115.517
1404C	DI	PALMEIRAS / SÃO SALVADOR	803	115.421
8501	DI	MARIA GORETTI/ENGENHO NOGUEIRA VIA OURO PRETO	802	114.908
614	AL	ESTAÇÃO PAMPULHA / CÉU AZUL A	801	114.392
4501	DI	CALIFORNIA II / SÃO PAULO	802	112.954
32	TO	ESTAÇÃO BARREIRO/CENTRO-TAMOIOS	803	112.073
1505R	RD	CONJUNTO FELICIDADE / CENTRO	802	111.704
4403D	SE	URCA-CONFISCO	804	110.895
8205	DI	MARIA GORETTI/NOVA GRANADA VIA ALTO BARROCA	803	109.707
9106	DI	SAGRADA FAMILIA/SERRA	802	107.716
4205	DI	ERMELINDA/SALGADO FILHO	801	105.987
1510	DI	MADRE GERTRUDES/PROVIDENCIA	802	105.756
3302D	SE	BRAUNAS	804	104.211
SC04A	CI	SANTA CASA/SAVASSI/RODOVIARIA A	801	104.021
608	AL	NOVA PAMPULHA/VENDA NOVA	801	104.007
616	AL	ESTAÇÃO PAMPULHA / CÉU AZUL C	801	103.609

Linha	TS	Nome da Linha	Consórcio	Passageiros M.C.O
3501B	DI	OURO PRETO 3A GLEBA/BAIRRO IPE VIA JD. MONTANHES	802	102.836
342	AL	ESTAÇÃO BARREIRO / SOLAR VIA ESTAÇÃO DIAMANTE	803	102.401
9801	DI	SAUDADE/SANTA CRUZ	802	101.378
2102	DI	GAMELEIRA / SERRA	803	100.027
4150	PE	SHOPPING DEL REY/BH SHOPPING	803	99.251
5401	DI	SÃO LUIS/DOM CABRAL	801	98.547
6000	BLQ	LINHA DE ACESSO ESTAÇÃO PAMPULHA	801	98.362
67	TO	ESTAÇÃO VILARINHO/SANTO AGOSTINHO VIA CARLOS LUZ	801	97.438
66	TO	ESTAÇÃO VILARINHO/CENTRO/HOSPITAIS VIA C.MACHADO	801	96.209
9214	DI	CAETANO FURQUIM / HAVAI - VIA ALTO HAVAI	802	96.014
3301A	SE	SANTA TEREZINHA	804	95.982
9403	DI	PARAISO/CAICARA	804	93.239
9410	DI	SAGRADA FAMILIA/CORACAO EUCARISTICO	802	92.708
9411	DI	CASA BRANCA/SÃO JOSE	804	92.200
9408	DI	SANTA EFIGENIA/PADRE EUSTAQUIO	802	89.065
719	AL	ESTAÇÃO PAMPULHA / FLORAMAR	801	88.455
8405	DI	PALMARES/BELA VISTA	804	88.047
9105	DI	NOVA VISTA/SION	802	87.862
627	AL	ESTAÇÃO VENDA NOVA/MANTIQUEIRA	801	87.587
609	AL	SERRA VERDE/SANTA MONICA	801	87.235
328	AL	ESTAÇÃO BARREIRO / CARDOSO B	803	87.048
9803	DI	TAQUARIL/PALMARES	802	86.766
318	AL	ESTAÇÃO BARREIRO/JARDIM LIBERDADE VIA MILIONARIOS	803	84.366
9414	DI	SANTA INES/JOAO PINHEIRO	803	84.317
SC04B	CI	SANTA CASA/RODOVIARIA/SAVASSI B	801	83.385
9502	DI	SÃO GERALDO/SÃO FRANCISCO VIA ESPLANADA	802	83.338
4201	DI	ALTO CAICARA/NOVA CINTRA	804	80.538
641	AL	ESTAÇÃO VILARINHO/SERRA VERDE	801	80.310
8151	TO	ESTAÇÃO SÃO GABRIEL/BHSHOPPING VIA ANEL RODOVIARIO	802	79.571
82	TO	ESTACÃO SÃO GABRIEL / SAVASSI VIA HOSPITAIS	802	79.353
AC14	MOVE	ESTAÇÃO DE TRANSFERÊNCIA UFMG	801	78.913
9201	DI	BALEIA/NOVA GRANADA	802	78.853
619	AL	ESTAÇÃO PAMPULHA / SANTA MONICA VIA SANTA BRANCA	801	78.553
9805	DI	SANTA EFIGENIA/RENASCENCA	801	78.337
3302B	SE	XANGRILA VIA ITAMARATI	804	78.028
2000	BLQ	LINHAS DE BLOQUEIO ESTAÇÃO VENDA NOVA	801	77.165
3029	SE	RÉGINA / CENTRO	803	75.340
9550	PE	CASA BRANCA/SÃO FRANCISCO VIA EST. JOSE CANDIDO	804	75.215
4037	RA	NOSSA SENHORA DA GLÓRIA/CENTRO	804	74.517
305	AL	ESTAÇÃO DIAMANTE / MANGUEIRAS	803	74.023
737	AL	ESTAÇÃO VILARINHO/JAQUELINE	801	73.839
3002	BLQ	LINHAS DE BLOQUEIO ESTAÇÃO SÃO GABRIEL	802	73.822
309	AL	ESTAÇÃO DIAMANTE / BAIRRO PETROPOLIS	803	73.786
SC01R	CI	CONTORNO/PRACA MILTON CAMPOS	801	73.553
8107	DI	CONCORDIA/SÃO PEDRO	802	73.187
5503B	SE	GOIANIA B	802	72.951
311	AL	ESTAÇÃO DIAMANTE / INDEPENDENCIA	803	72.689
5506A	SE	RIBEIRO DE ABREU	802	71.155
711	AL	ESTAÇÃO SÃO GABRIEL/SOLIMÕES	802	70.779
615	AL	ESTAÇÃO PAMPULHA / CÉU AZUL B	801	70.293
8401	DI	CACHOEIRINHA/SÃO JOSE	804	69.905
9404	DI	SÃO LUCAS/NOVA ESPERANCA	802	69.621
35	TO	ESTAÇÃO BARREIRO/CENTRO	803	69.601
325	AL	ESTAÇÃO BARREIRO / FLAVIO MARQUES LISBOA	803	68.952
105	CI	ESTAÇÃO CENTRAL / LOURDES	804	68.078

Linha	TS	Nome da Linha	Consórcio	Passageiros M.C.O
715	AL	ESTAÇÃO SÃO GABRIEL/MONTE AZUL	802	67.881
9103	DI	SANTA TERESA/SANTO ANTONIO	802	67.801
9405	DI	INSTITUTO AGRONOMICO/MONSENHOR MESSIAS	804	67.088
504	AL	ESTAÇÃO SÃO GABRIEL / SANTA ROSA / APARECIDA	804	67.044
103	VF	VILA CAFEZAL/RUA POUSO ALTO	804	66.568
738	AL	ESTAÇÃO VILARINHO/CONJ.ZILAH SPOSITO	801	66.403
AC13	MOVE	ESTAÇÃO DE TRANSFERÊNCIA MINEIRÃO	801	66.303
332	AL	ESTAÇÃO BARREIRO / MILIONARIOS - BONSUCESSO	803	65.370
9501	DI	SÃO LUCAS/JARAGUA	802	64.270
813	AL	ESTAÇÃO SÃO GABRIEL/PAULO VI VIA RIBEIRO DE ABREU	802	63.267
626	AL	ESTAÇÃO VENDA NOVA/ESPLENDOR VIA NOVA AMERICA	801	62.677
822	AL	ESTAÇÃO JOSE CANDIDO/VILA MARIA	802	62.425
9402	DI	SANTA INES/SANTO ANDRE	804	62.170
832	AL	ESTAÇÃO SÃO GABRIEL / CAPITAO EDUARDO	802	61.975
8102	DI	UNIÃO/CARMO SION	802	61.850
3502	DI	OURO PRETO/SÃO GABRIEL	804	61.525
5102	DI	UFMG/SANTO ANTONIO	801	61.392
4106	DI	SÃO CRISTOVAO/SANTO ANTONIO	801	61.053
814	AL	ESTAÇÃO SÃO GABRIEL / JARDIM VITORIA	802	59.791
712	AL	ESTAÇÃO PAMPULHA/SÃO BERNARDO	801	59.309
4031	RA	SANTA MARIA / HOSPITAIS	804	59.270
8150	PE	UNIAO/SERRA	804	59.007
5031	DI	SUZANA/SAVASSI-VIA UNIVERSITARIO	801	58.090
4033	RA	CAMARGOS/CENTRO	804	57.950
3301B	SE	CASTELO	804	57.927
SC02B	CI	SAVASSI/PRACA 7 VIA SANTA CASA - PCA DA LIBERDADE	801	57.617
8108	DI	CIDADE NOVA/SAVASSI	802	56.945
3150	PE	REGINA-LINDEIA / BH SHOPPING VIA ANEL RODOVIARIO	803	56.675
3053	TO	ESTAÇÃO BARREIRO/B.PRETO	803	55.805
823	AL	ESTAÇÃO SÃO GABRIEL / BAIRRO VITORIA	802	55.755
1145	SE	BAIRRO DAS INDUSTRIAS	803	55.646
102	VF	NOSSA SENHORA DE FATIMA/HOSPITAL EVANGELICO	804	55.028
806	AL	ESTAÇÃO SÃO GABRIEL / VISTA DO SOL VIA NAZARE	802	54.702
2033	RA	BETÂNIA / CENTRO	803	53.698
9415	DI	NOSSA SENHORA DE FÁTIMA/BONFIM	804	53.073
503	AL	ESTAÇÃO SÃO GABRIEL / APARECIDA / SANTA ROSA	804	52.907
808	AL	ESTAÇÃO SÃO GABRIEL / PAULO VI	802	52.362
326	AL	ESTAÇÃO BARREIRO / VALE DO JATOBA	803	51.558
5101	DI	SUZANA/CRUZEIRO	801	51.022
644	AL	ESTAÇÃO PAMPULHA / SÃO JOAO BATISTA	801	50.866
707	AL	ESTAÇÃO SÃO GABRIEL/JARDIM GUANABARA	802	50.687
AC03	MOVE	ESTAÇÃO DE TRANSFERÊNCIA QUADROS DO VILARINHO	801	50.659
9210	DI	SANTA TERESA/PRADO	802	50.462
635	AL	ESTAÇÃO VILARINHO / JARDIM DOS COMERCIARIOS C	801	50.387
9209	DI	SAGRADA FAMILIA/GUTIERREZ	802	49.714
825	AL	ESTACAO SÃO GABRIEL/VITORIA II VIA UPA-NORDESTE	802	48.650
9030	RA	CASTANHEIRAS/CENTRO	802	48.079
510	AL	ESTAÇÃO PAMPULHA / TREVO VIA GARÇAS	801	47.974
4410	SE	CELSO MACHADO VIA SARAMENHA/URCA	804	47.444
633	AL	ESTAÇÃO VILARINHO / JARDIM DOS COMERCIARIOS	801	46.995
807	AL	ESTAÇÃO SÃO GABRIEL / RIBEIRO DE ABREU A	802	46.710
624	AL	ESTAÇÃO VENDA NOVA / MARIA HELENA A	801	46.515
1000	BLQ	LINHAS DE BLOQUEIO ESTAÇÃO DIAMANTE	803	45.920
713	AL	ESTAÇÃO SÃO GABRIEL/LAJEDO	802	45.246
2034	RA	CONJUNTO BETÂNIA / CENTRO	803	44.792

Linha	TS	Nome da Linha	Consórcio	Passageiros M.C.O
638	AL	ESTAÇÃO VILARINHO/MINAS CAIXA	801	44.536
101	VF	AGLOMERADO SANTA LUCIA	803	44.514
AC01	MOVE	ESTAÇÃO DE TRANSFERÊNCIA CANDELÁRIA	801	43.904
329	AL	ESTAÇÃO BARREIRO / JATOBA	803	43.898
645	AL	EST. PAMPULHA / SANTA MONICA VIA JARDIM ATLANTICO	801	43.580
310	AL	ESTAÇÃO DIAMANTE / 3 E 4 SECAO	803	43.454
AC12	MOVE	ESTAÇÃO DE TRANSFERÊNCIA SANTA ROSA	801	43.023
1030	RA	AVENIDA	804	42.123
739	AL	ESTAÇÃO VILARINHO/JAQUELINE 2ª SEÇÃO VIA FREI LEOPOLD	801	42.076
735	AL	ESTAÇÃO VILARINHO/JULIANA A	801	42.049
837	AL	ESTAÇÃO SÃO GABRIEL / CONJUNTO RIBEIRO DE ABREU	802	42.042
2152	PE	SALGADO FILHO/CRUZEIRO	803	41.633
206	AL	CIRCULAR OESTE	803	41.594
327	AL	ESTAÇÃO BARREIRO / CARDOSO A	803	41.074
821	AL	ESTAÇÃO JOSE CANDIDO / GOIANIA	802	40.176
643	AL	ESTAÇÃO PAMPULHA / COPACABANA VIA MONTE CARMELO	801	39.463
AC16	MOVE	ESTAÇÃO DE TRANSFERÊNCIA COLÉGIO MILITAR	801	39.378
2150	PE	GRAJAU/SION VIA CONTORNO	804	39.314
CM10	MOVE	ESTAÇÃO DE TRANSFERÊNCIA SILVIANO BRANDÃO	802	39.204
AC24	MOVE	ESTAÇÃO DE TRANSFERÊNCIA HOSPITAL ODILON BEHRENS	801	39.137
2035	RA	BAIRRO DAS INDUSTRIAS / CENTRO	803	38.773
5550	TO	ESTAÇÃO PAMPULHA/ESTAÇÃO PONTO SÃO JOSÉ	801	38.706
637	AL	ESTAÇÃO VILARINHO / CANAA VIA SERRA VERDE	801	38.629
811	AL	ESTAÇÃO SÃO GABRIEL / VISTA DO SOL VIA PUC	802	38.414
702	AL	ESTAÇÃO SÃO GABRIEL / XODO-MARIZE	802	38.016
CM03	MOVE	ESTAÇÃO DE TRANSFERÊNCIA OURO MINAS	802	37.399
401	VF	METRO CID.INDUSTRIAL/S.MARIA	804	37.052
AC08	MOVE	ESTAÇÃO DE TRANSFERÊNCIA LAGOA DO NADO	801	36.640
AC23	MOVE	ESTAÇÃO DE TRANSFERÊNCIA IAPI	801	36.288
736	AL	ESTAÇÃO VILARINHO/JULIANA B	801	36.283
716	AL	ESTAÇÃO SÃO GABRIEL/NOVO AARAO REIS	802	36.048
AC17	MOVE	ESTAÇÃO DE TRANSFERÊNCIA SÃO FRANCISCO	801	35.648
642	AL	EST. VENDA NOVA/EST. VILARINHO/CID.ADMINISTRATIVA	801	35.524
AC25	MOVE	ESTAÇÃO DE TRANSFERÊNCIA SENAI	801	35.284
506	AL	JARDIM ALVORADA/AV. ANTONIO CARLOS	801	35.186
304	AL	ESTAÇÃO DIAMANTE / JATOBA IV	803	34.708
636	AL	ESTAÇÃO VILARINHO / JARDIM EUROPA	801	33.839
208	AL	BETANIA / BARREIRO VIA NOVO DAS INDUSTRIAS	803	33.788
620	AL	ESTAÇÃO PAMPULHA / SANTA MÔNICA VIA SANTA AMÉLIA	801	33.065
85	TO	ESTAÇÃO SÃO GABRIEL / CENTRO VIA FLORESTA	802	32.900
621	AL	ESTAÇÃO VENDA NOVA / LAGOA	801	32.681
SC03A	CI	HOSPITAL FELICIO ROCHO/HOSPITAL MILITAR A	804	32.499
625	AL	ESTAÇÃO VENDA NOVA / MARIA HELENA B	801	32.341
809	AL	ESTAÇÃO SÃO GABRIEL / BELMONTE	802	32.313
204	VF	ESTAÇÃO VILA OESTE / NOVA GAMELEIRA	803	32.243
308	AL	ESTAÇÃO BARREIRO / TIROL	803	31.997
SC03B	CI	HOSPITAL FELICIO ROCHO/HOSPITAL MILITAR B	804	31.892
AC05	MOVE	ESTAÇÃO DE TRANSFERÊNCIA CRISTIANO GUIMARÃES	801	31.861
340	AL	ESTAÇÃO BARREIRO / VILA MANGUEIRAS	803	31.755
708	AL	ESTAÇÃO SÃO GABRIEL/FELICIDADE	802	31.391
107	VF	VILA MARCOLA / RUA DO OURO	804	31.145
AC02	MOVE	ESTAÇÃO DE TRANSFERÊNCIA MINAS CAIXA	801	30.906
717	AL	ESTAÇÃO PAMPULHA / CAMPO ALEGRE	801	30.334
CM06	MOVE	ESTAÇÃO DE TRANSFERÊNCIA CIDADE NOVA	802	30.252
335	AL	ESTAÇÃO BARREIRO / LINDEIA	803	30.162

Linha	TS	Nome da Linha	Consórcio	Passageiros M.C.O
4403C	SE	RESIDENCIAL SARANDI	804	30.155
34	TO	ESTAÇÃO BARREIRO/VIA EXPRESSA	803	29.572
CM07	MOVE	ESTAÇÃO DE TRANSFERÊNCIA FEIRA DOS PRODUTORES	802	28.993
AC04	MOVE	ESTAÇÃO DE TRANSFERÊNCIA UPA VENDA NOVA	801	28.655
331	AL	ESTAÇÃO BARREIRO/CONJ.ANTONIO TEIXEIRA DIAS V.UPA	803	27.549
AC10	MOVE	ESTAÇÃO DE TRANSFERÊNCIA MONTE CASTELO	801	27.501
402	VF	METRO CID.INDUSTRIAL/CAMARGOS	804	27.157
622	AL	ESTAÇÃO VENDA NOVA / LAGOINHA	801	26.986
314	AL	ESTAÇÃO DIAMANTE/ESTAÇÃO BARREIRO VIA SANTA HELENA	803	26.606
AC18	MOVE	ESTAÇÃO DE TRANSFERÊNCIA CACHOEIRINHA	801	26.582
705	AL	ESTAÇÃO SÃO GABRIEL/SÃO TOMAZ	802	26.184
640	AL	ESTAÇÃO VENDA NOVA / JARDIM LEBLON VIA RIO BRANCO	801	25.541
203	VF	MORRO DAS PEDRAS/VENTOSA	803	25.387
1170	PE	SANTA LUCIA/MANGABEIRAS	801	24.641
319	VF	VILA CEMIG/CONJ.ESPERANCA	803	24.414
810	AL	ESTAÇÃO SÃO GABRIEL/PARQUE BELMONTE VIA D.SILVERIO	802	24.226
AC22	MOVE	ESTAÇÃO DE TRANSFERÊNCIA HOSPITAL BELO HORIZONTE	801	23.475
703	AL	ESTAÇÃO SÃO GABRIEL / GUARANI A	802	23.340
714	AL	ESTAÇÃO SÃO GABRIEL/CASAS POPULARES	802	23.271
337	AL	ESTAÇÃO BARREIRO / ITAIPU	803	22.883
AC20	MOVE	ESTAÇÃO DE TRANSFERÊNCIA APARECIDA	801	22.853
321	VF	OLHOS D AGUA / PILAR	803	21.822
CM09	MOVE	ESTAÇÃO DE TRANSFERÊNCIA SAGRADA FAMÍLIA	802	21.588
3350	AL	EST.BARREIRO/EST.DIAMANTE	803	21.419
AC09	MOVE	ESTAÇÃO DE TRANSFERÊNCIA MONTESE	801	21.047
406	AL	EST.PONTO SÃO JOSÉ/PINDORAMA V. N.SRA. DA GLORIA	804	20.665
302	AL	ESTAÇÃO DIAMANTE / VILA PINHO	803	20.470
718	AL	ESTAÇÃO PAMPULHA / PLANALTO	801	20.409
303	AL	ESTAÇÃO DIAMANTE / SANTA CECILIA VIA CASTANHEIRAS	803	20.071
AC07	MOVE	ESTAÇÃO DE TRANSFERÊNCIA SÃO JOÃO BATISTA	801	19.753
623	AL	ESTAÇÃO VENDA NOVA / VILA SANTA BRANCA	801	19.346
315	AL	ESTAÇÃO BARREIRO / BARREIRO	803	19.322
706	AL	ESTAÇÃO SÃO GABRIEL/ HELIOPOLIS	802	18.741
SE02	EC	BURITIS/SAVASSI	803	17.928
AC19	MOVE	ESTAÇÃO DE TRANSFERÊNCIA AMÉRICO VESPÚCIO	801	16.786
301	AL	EST.DIAMANTE/NOVO STA.CECILIA V. BRASIL INDUSTRIAL	803	16.564
AC21	MOVE	ESTAÇÃO DE TRANSFERÊNCIA OPERÁRIOS	801	16.382
6031	RA	CIDADE ADMINISTRATIVA/CENTRO	801	15.082
6030	RA	CIDADE ADMINISTRATIVA/SAVASSI VIA HOSPITAIS	801	13.977
201	VF	MORRO DAS PEDRAS	803	13.509
740	VF	TUPI / MIRANTE	802	13.032
AC06	MOVE	ESTAÇÃO DE TRANSFERÊNCIA PLANALTO	801	12.051
734	AL	ESTAÇÃO SÃO GABRIEL / AARAO REIS VIA MINASLANDIA	802	11.828
511	AL	ESTACÃO PONTO SÃO JOSÉ / JARDIM ALVORADA	804	11.608
313	AL	ESTAÇÃO DIAMANTE / OLARIA	803	10.558
CM04	MOVE	ESTAÇÃO DE TRANSFERÊNCIA UNIÃO	802	10.397
AC15	MOVE	ESTAÇÃO DE TRANSFERÊNCIA LIBERDADE	801	9.335
336	VF	HOSPITAL EDUARDO DE MENEZES / VILA BERNADETE	803	8.755
CM02	MOVE	ESTAÇÃO DE TRANSFERÊNCIA MINAS SHOPPING	802	7.652
CM08	MOVE	ESTAÇÃO DE TRANSFERÊNCIA SÃO JUDAS TADEU	802	7.026
9850	PE	ESTAÇÃO JOSE CANDIDO / ESTAÇÃO SÃO GABRIEL	802	5.322
83P	TO	ESTAÇÃO SÃO GABRIEL / CENTRO - PARADORA	802	4.881
639	AL	BRAUNAS / SHOPPING DEL REY	804	4.424
826	VF	MONTES CLAROS / RUA SÃO ROMULO	802	4.153
535	AL	XANGRILA VIA ITAMARATY / SHOPPING DEL REY	804	3.925

Linha	TS	Nome da Linha	Consórcio	Passageiros M.C.O
CM05	MOVE	ESTAÇÃO DE TRANSFERÊNCIA IPIRANGA	802	3.816
630	AL	ESTAÇÃO VILARINHO/SERRA VERDE VIA AV.SALAMANCA	801	2.641
709	AL	ESTAÇÃO SÃO GABRIEL / TUPI	802	2.379
732	AL	ESTAÇÃO SÃO GABRIEL / TUPI-FELICIDADE	802	2.258
631	AL	ESTAÇÃO VILARINHO / SERRA VERDE VIA MINAS CAIXA	801	2.138
836	AL	ESTAÇÃO SÃO GABRIEL / RIBEIRO DE ABREU B	802	1.933
8550	TO	ESTAÇÃO SÃO GABRIEL/ZOOLOGICO VIA ESTAÇÃO PAMPULHA	802	1.446
533	AL	CASTELO / SHOPPING DEL REY	804	895
507	AL	OURO PRETO / SHOPPING DEL REY	804	803
8551	PE	EST. SÃO GABRIEL/ESTAÇÃO UFMG VIA ANEL RODOVIÁRIO	802	543
63	TO	ESTAÇÃO VENDA NOVA/LAGOINHA	801	400
710	AL	ESTAÇÃO SÃO GABRIEL / PROVIDENCIA	802	382
812	AL	ESTAÇÃO SÃO GABRIEL / SÃO GABRIEL A	802	248
50	TO	ESTAÇÃO PAMPULHA/CENTRO - DIRETA	801	56
61	TO	ESTAÇÃO VENDA NOVA/CENTRO-DIRETA	801	3
52	TO	ESTAÇÃO PAMPULHA/AV. ANTÔNIO CARLOS	801	0
65	TO	ESTAÇÃO VILARINHO/CENTRO VIA ANTONIO CARLOS-DIRETA	801	0
68	TO	ESTAÇÃO VILARINHO / LAGOINHA	801	0
83D	TO	ESTAÇÃO SÃO GABRIEL / CENTRO - DIRETA	802	0
320	AL	ESCOLA ESTADUAL AMARO NEVES	803	0
			<b>Total</b>	<b>30.975.443</b>

**OBS.: São 294 linhas de transporte convencional, 13 linhas de bloqueio das estações e 37 linhas de transferência do MOVE.**





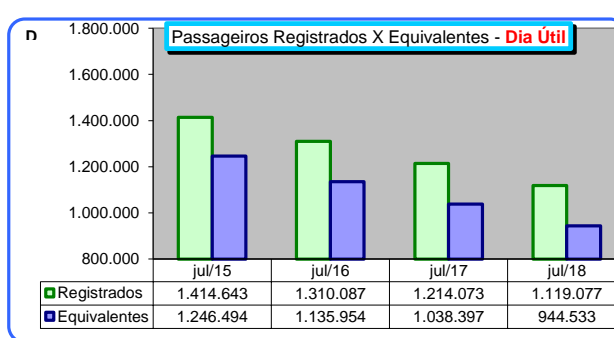

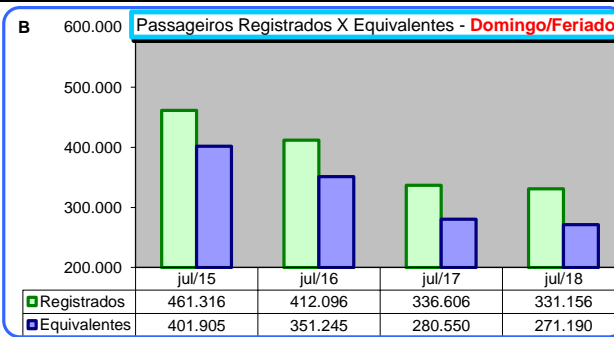
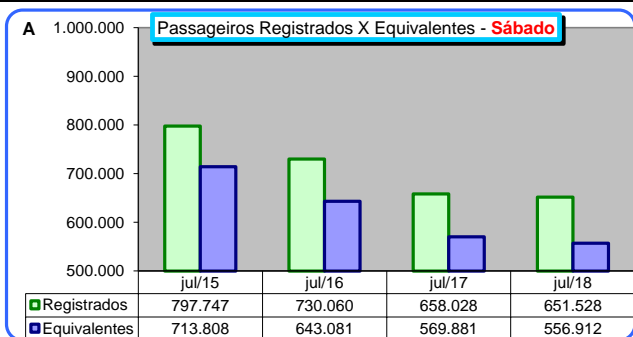
**PASSEIRO REGISTRADO E EQUIVALENTE NO MÊS NOS ÚLTIMOS 4 ANOS (DIA/TARIFA)**

DIA	Tarifa	jul/15		jul/16		jul/17		jul/18	
		Total de Passageiros	Passageiros Equivalentes	Total de Passageiros	Passageiros Equivalentes	Total de Passageiros	Passageiros Equivalentes	Total de Passageiros	Passageiros Equivalentes
SÁBADO	Atual R\$ 0,90	50.574	47.464	58.001	54.207	53.668	49.853	49.665	46.687
	Atual R\$ 1,20	258.438	240.248	313.240	286.323	0	0	0	0
	Atual R\$ 2,85	823.055	734.413	946.053	834.870	572.349	488.649	474.806	399.711
	Atual R\$ 4,05	2.058.919	1.833.107	2.333.007	2.040.004	2.664.121	2.310.903	2.081.639	1.781.249
	Atual R\$ 6,10	0	0	0	0	0	0	0	0
<b>Total</b>		<b>3.190.986</b>	<b>2.855.233</b>	<b>3.650.301</b>	<b>3.215.404</b>	<b>3.290.138</b>	<b>2.849.404</b>	<b>2.606.110</b>	<b>2.227.647</b>
ÚTIL ATÍPICO	Atual R\$ 0,90	0	0	0	0	0	0	35.257	33.194
	Atual R\$ 1,20	0	0	0	0	0	0	0	0
	Atual R\$ 2,85	0	0	0	0	0	0	359.722	298.277
	Atual R\$ 4,05	0	0	0	0	0	0	1.697.583	1.459.790
	Atual R\$ 6,10	0	0	0	0	0	0	1.301	1.218
<b>Total</b>		<b>0</b>	<b>0</b>	<b>0</b>	<b>0</b>	<b>0</b>	<b>2.093.863</b>	<b>1.792.479</b>	
DOM./FER.	Atual R\$ 0,90	31.101	29.381	35.545	33.246	29.892	27.783	32.187	30.122
	Atual R\$ 1,20	152.512	138.961	178.787	158.967	0	0	0	0
	Atual R\$ 2,85	492.220	435.550	557.069	485.862	302.282	255.440	306.295	255.678
	Atual R\$ 4,05	1.169.429	1.003.727	1.289.078	1.078.151	1.350.855	1.119.529	1.317.298	1.070.150
	Atual R\$ 6,10	0	0	0	0	0	0	0	0
<b>Total</b>		<b>1.845.262</b>	<b>1.607.619</b>	<b>2.060.479</b>	<b>1.756.225</b>	<b>1.683.029</b>	<b>1.402.752</b>	<b>1.655.780</b>	<b>1.355.950</b>
ÚTIL TÍPICO	Atual R\$ 0,90	446.048	413.198	389.009	361.725	376.927	347.547	407.921	386.216
	Atual R\$ 1,20	2.521.396	2.336.118	2.213.398	2.017.570	0	0	0	0
	Atual R\$ 2,85	7.815.968	6.832.882	6.627.691	5.731.608	4.134.763	3.446.131	4.103.856	3.365.195
	Atual R\$ 4,05	21.717.883	19.053.482	18.252.774	15.716.649	20.968.394	17.998.194	20.091.286	17.012.777
	Atual R\$ 6,10	17.747	16.722	15.533	14.669	15.441	14.475	16.627	15.537
<b>Total</b>		<b>32.536.782</b>	<b>28.669.356</b>	<b>27.511.821</b>	<b>23.855.038</b>	<b>25.495.525</b>	<b>21.806.347</b>	<b>24.619.690</b>	<b>20.779.725</b>
<b>TOTAL</b>		<b>37.573.030</b>	<b>33.132.208</b>	<b>33.222.601</b>	<b>28.826.667</b>	<b>30.468.692</b>	<b>26.058.504</b>	<b>30.975.443</b>	<b>26.155.801</b>

**PASSEIRO REGISTRADO E EQUIVALENTE NO MÊS NOS ÚLTIMOS 4 ANOS (DIA/TARIFA)**

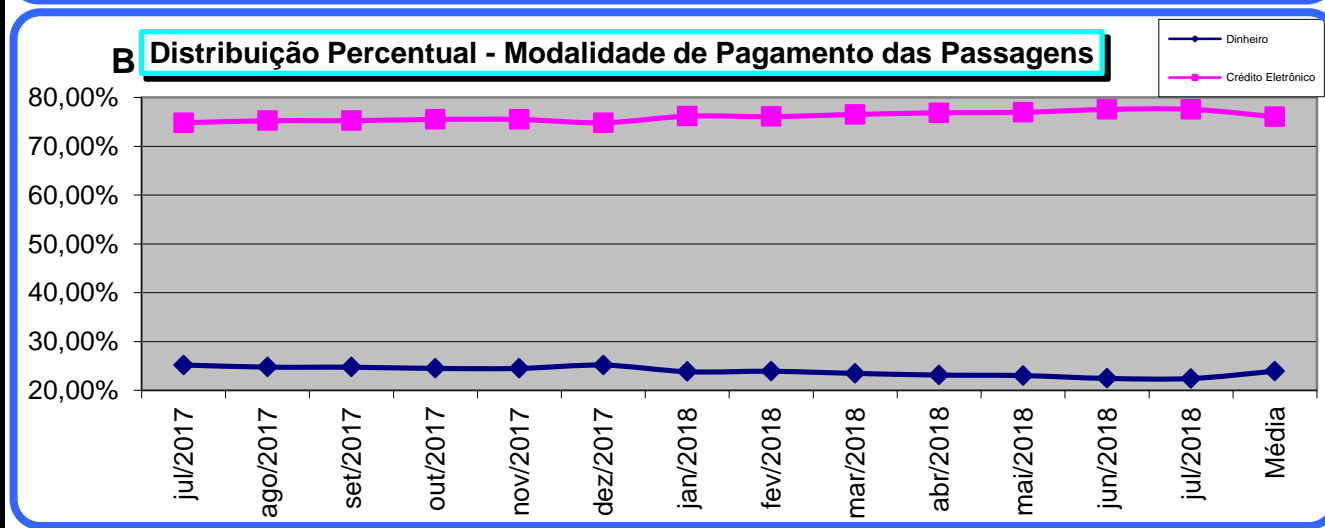
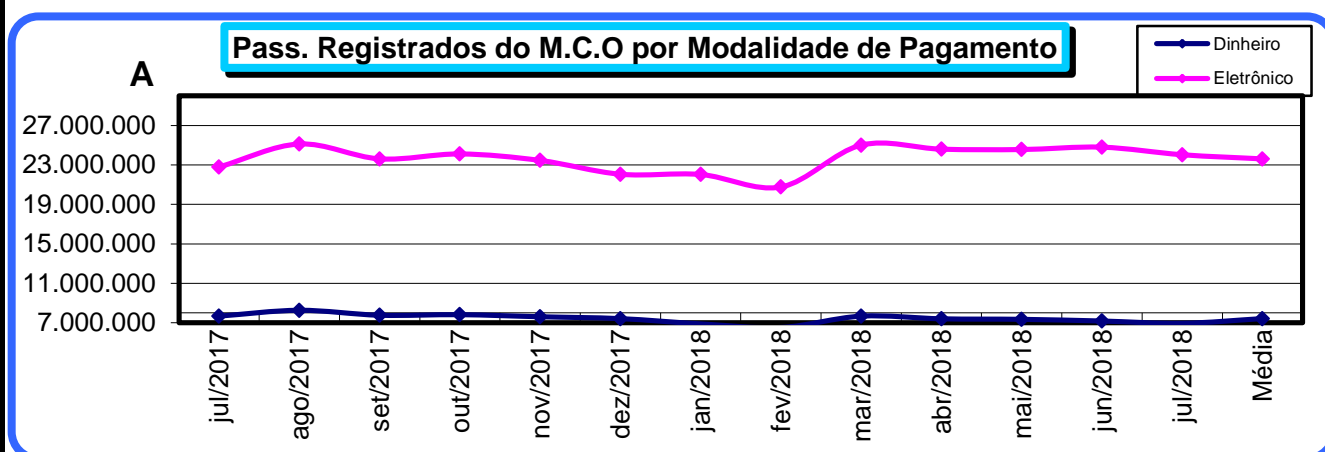
**MÉDIAS COMPARATIVAS**

DIA	Tarifa	jul/15		jul/16		jul/17		jul/18	
		Total de Passageiros	Passageiros Equivalentes	Total de Passageiros	Passageiros Equivalentes	Total de Passageiros	Passageiros Equivalentes	Total de Passageiros	Passageiros Equivalentes
SÁBADO	Atual R\$ 0,90	12.644	11.866	11.600	10.841	10.734	9.971	12.416	11.672
	Atual R\$ 1,20	64.610	60.062	62.648	57.265	0	0	0	0
	Atual R\$ 2,85	205.764	183.603	189.211	166.974	114.470	97.730	118.702	99.928
	Atual R\$ 4,05	514.730	458.277	466.601	408.001	532.824	462.181	520.410	445.312
	Atual R\$ 6,10	0	0	0	0	0	0	0	0
<b>Total</b>		<b>797.747</b>	<b>713.808</b>	<b>730.060</b>	<b>643.081</b>	<b>658.028</b>	<b>569.881</b>	<b>651.528</b>	<b>556.912</b>
ÚTIL ATÍPICO	Atual R\$ 0,90	0	0	0	0	0	0	17.629	16.597
	Atual R\$ 1,20	0	0	0	0	0	0	0	0
	Atual R\$ 2,85	0	0	0	0	0	0	179.861	149.138
	Atual R\$ 4,05	0	0	0	0	0	0	848.792	729.895
	Atual R\$ 6,10	0	0	0	0	0	0	651	609
<b>Total</b>		<b>0</b>	<b>0</b>	<b>0</b>	<b>0</b>	<b>0</b>	<b>1.046.932</b>	<b>896.240</b>	
DOM./FER.	Atual R\$ 0,90	7.775	7.345	7.109	6.649	5.978	5.557	6.437	6.024
	Atual R\$ 1,20	38.128	34.740	35.757	31.793	0	0	0	0
	Atual R\$ 2,85	123.055	108.888	111.414	97.172	60.456	51.088	61.259	51.136
	Atual R\$ 4,05	292.357	250.932	257.816	215.630	270.171	223.906	263.460	214.030
	Atual R\$ 6,10	0	0	0	0	0	0	0	0
<b>Total</b>		<b>461.316</b>	<b>401.905</b>	<b>412.096</b>	<b>351.245</b>	<b>336.606</b>	<b>280.550</b>	<b>331.156</b>	<b>271.190</b>
ÚTIL TÍPICO	Atual R\$ 0,90	19.393	17.965	18.524	17.225	17.949	16.550	18.542	17.555
	Atual R\$ 1,20	109.626	101.570	105.400	96.075	0	0	0	0
	Atual R\$ 2,85	339.825	297.082	315.604	272.934	196.893	164.101	186.539	152.963
	Atual R\$ 4,05	944.256	828.412	869.180	748.412	998.495	857.057	913.240	773.308
	Atual R\$ 6,10	772	727	740	699	735	689	756	706
<b>Total</b>		<b>1.414.643</b>	<b>1.246.494</b>	<b>1.310.087</b>	<b>1.135.954</b>	<b>1.214.073</b>	<b>1.038.397</b>	<b>1.119.077</b>	<b>944.533</b>
<b>TOTAL</b>		<b>1.212.033</b>	<b>1.068.781</b>	<b>1.071.697</b>	<b>929.892</b>	<b>982.861</b>	<b>840.597</b>	<b>999.208</b>	<b>843.736</b>



## SISTEMA DE TRANSPORTE POR ÔNIBUS CONVENCIONAL E BRT DE BH DISTRIBUIÇÃO DOS PASSAGEIROS POR MEIO DE PAGAMENTO

Mês	Passageiros Registrados	Pago com Dinheiro	% Dinheiro	Crédito Eletrônico	% Crédito Eletrônico
jul/2017	30.468.692	7.672.291	25,18%	22.796.401	74,82%
ago/2017	33.386.651	8.261.736	24,75%	25.124.915	75,25%
set/2017	31.373.473	7.758.586	24,73%	23.614.887	75,27%
out/2017	31.933.306	7.817.085	24,48%	24.116.221	75,52%
nov/2017	31.063.067	7.605.222	24,48%	23.457.845	75,52%
dez/2017	29.472.664	7.415.097	25,16%	22.057.567	74,84%
jan/2018	28.916.422	6.884.592	23,81%	22.031.830	76,19%
fev/2018	27.286.942	6.522.082	23,90%	20.764.860	76,10%
mar/2018	32.675.632	7.666.729	23,46%	25.008.903	76,54%
abr/2018	31.993.828	7.397.171	23,12%	24.596.657	76,88%
mai/2018	31.905.123	7.343.213	23,02%	24.561.910	76,98%
jun/2018	31.973.325	7.172.292	22,43%	24.801.033	77,57%
jul/2018	30.975.443	6.942.384	22,41%	24.033.059	77,59%
<b>Média</b>	<b>31.032.659</b>	<b>7.419.883</b>	<b>23,92%</b>	<b>23.612.776</b>	<b>76,08%</b>
<b>TOTAL</b>	<b>403.424.568</b>	<b>96.458.480</b>		<b>306.966.088</b>	



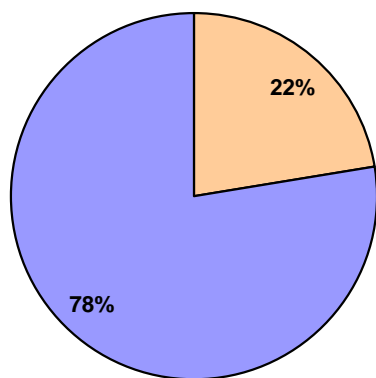
**SISTEMA DE TRANSPORTE POR ÔNIBUS CONVENCIONAL E BRT DE BH  
DISTRIBUIÇÃO MENSAL DOS PASSAGEIROS POR TIPO DE CRÉDITO ELETRÔNICO**

Mês	VEL	UEL	VTI	USI	UMI	UOM	VOM	VMI	UPE	UPI	GRA	BLQ	TOTAL
ago/2017	10.792.918	4.304.040	1.872.581	632.538	79.133	145.158	285.921	167.931	207.306	16.077	2.849.770	3.771.542	25.124.915
set/2017	10.037.048	4.084.454	1.723.167	598.546	77.172	144.981	276.197	158.805	204.024	16.257	2.710.658	3.583.578	23.614.887
out/2017	10.304.477	4.174.504	1.783.773	619.665	76.128	137.643	261.617	155.992	133.794	11.106	2.798.259	3.659.263	24.116.221
nov/2017	10.000.343	4.049.303	1.738.682	608.933	75.499	136.919	263.800	154.300	101.126	8.296	2.753.781	3.566.863	23.457.845
dez/2017	9.416.746	3.683.952	1.581.402	545.688	66.470	128.431	254.197	144.460	89.215	8.599	2.664.372	3.474.035	22.057.567
jan/2018	9.459.414	3.593.554	1.673.714	563.549	65.697	124.669	258.504	148.519	21.184	2.240	2.732.238	3.388.548	22.031.830
fev/2018	8.804.432	3.616.211	1.523.872	543.459	65.865	125.281	247.213	139.786	15.762	1.372	2.468.816	3.212.791	20.764.860
mar/2018	10.360.195	4.651.821	1.803.473	681.275	85.863	158.114	292.506	167.743	68.442	5.982	2.949.231	3.784.258	25.008.903
abr/2018	10.147.871	4.603.132	1.775.821	679.462	86.543	151.506	281.381	168.327	87.949	7.504	2.923.172	3.683.989	24.596.657
mai/2018	10.255.786	4.559.029	1.801.028	677.441	75.539	133.883	267.759	158.975	82.107	7.127	2.877.803	3.665.433	24.561.910
jun/2018	10.410.555	4.533.119	1.818.372	674.325	77.726	137.249	276.560	162.517	111.239	9.890	2.903.638	3.685.843	24.801.033
jul/2018	10.186.443	4.125.027	1.795.052	633.245	76.074	133.493	283.594	163.875	112.142	9.225	2.916.655	3.598.234	24.033.059
<b>TOTAL</b>	<b>120.176.228</b>	<b>49.978.146</b>	<b>20.890.937</b>	<b>7.458.126</b>	<b>907.709</b>	<b>1.657.327</b>	<b>3.249.249</b>	<b>1.891.230</b>	<b>1.234.290</b>	<b>103.675</b>	<b>33.548.393</b>	<b>43.074.377</b>	<b>284.169.687</b>

A

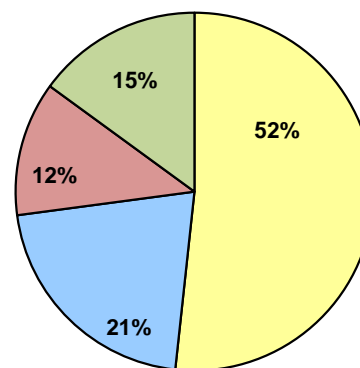
**Distribuição dos Passageiros por Cartão BHBUS  
JULHO/2018**

**FORMA DE PAGAMENTO**



■ Dinheiro ■ Crédito Eletrônico

**CRÉDITO ELETRÔNICO**



■ CARTÃO VALE TRANSPORTE  
■ CARTÃO USUÁRIO  
■ GRATUIDADE  
■ LINHA DE BLOQUEIO

VEL - Vale Eletrônico (Tarifa Integral paga com vale transporte eletrônico)

UEL - Usuário Eletrônico (Tarifa Integral paga com crédito eletrônico de passagem)

VTI - Vale Eletrônico Integração (Tarifa de Integração paga com vale transporte eletrônico)

USI - Usuário Eletrônico Integração (Tarifa de Integr. paga com créd. Eletrônico de passagem)

UMI - Usuário SBE Integração Metrô

VMI - VT SBE Integração Metrô

UOM - Usuário Ônibus Metrô

VOM - Vale Eletrônico Ônibus Metrô

UPE - Usuário Passe Estudantil

UPI - Usuário Passe Estudantil Integrado

GRA - Gratuidade

BLQ - Linhas de Bloqueio das Estações

DADOS DO SISTEMA DE BILHETAGEM ELETRÔNICA

MÊS jul-18

VALE TRANSPORTE (VT)	PESSOA FÍSICA				PESSOA JURÍDICA			
	TITULAR	%	CARTÕES	%	TITULAR	%	CARTÕES	%
CITCCB - Compra de crédito eletrônico carga a bordo	0	0,00%	0	0,00%	1	0,00%	19.485	2,47%
PORTAL / WEB - Compra de crédito eletrônico carga a bordo via Web	417	4,19%	1.646	11,17%	25.229	48,00%	695.718	88,11%
U.R.A- Unidade de Resposta Audível - Compra de crédito eletrônico telefone	87	0,87%	382	2,59%	4.551	11,18%	23.221	2,94%
POSTO DE VENDA - Pontos de venda de crédito eletrônico	9.449	94,94%	12.708	86,24%	10.909	26,81%	51.136	6,48%
<b>TOTAL</b>	<b>9.953</b>	<b>100,00%</b>	<b>14.736</b>	<b>100,00%</b>	<b>40.690</b>	<b>100,00%</b>	<b>789.560</b>	<b>100,00%</b>
<b>USUÁRIO</b>								
PORTADOR - Cartões ao portador	1	-	1.874.281	96,24%				
IDENTIFICADO - Cartões identificados	73.313	-	73.313	3,76%				
<b>TOTAL</b>	<b>73.314</b>	<b>-</b>	<b>1.947.594</b>	<b>100,00%</b>				
<b>PASSE ESTUDANTIL</b>								
POSTO DE VENDA	1	-	37.579	100,00%				
<b>TOTAL</b>	<b>1</b>	<b>-</b>	<b>37.579</b>	<b>100,00%</b>				
<b>TOTAL TITULARES</b>					<b>123.958</b>			
<b>TOTAL CARTÕES VT</b>			<b>804.296</b>				<b>29%</b>	
<b>TOTAL CARTÕES USUÁRIO</b>			<b>1.947.594</b>				<b>70%</b>	
<b>TOTAL CARTÕES PASSE ESTUDANTIL</b>			<b>37.579</b>				<b>1%</b>	
<b>TOTAL CARTÕES</b>			<b>2.789.469</b>				<b>100%</b>	

TIPO DE BENEFÍCIO	CARTÕES BENEFÍCIO				UTILIZAÇÕES DE BENEFÍCIO EM 11/07/2018	
	TITULAR	%	CARTÕES	%	TOTAL	%
CARTEIRO	2	0,1%	1.436	0,5%	1.031	0,08%
DEFICIENTES	617	45,2%	21.906	7,9%	17.941	1,39%
DESEMB. TRAS/DIANT C/ ACOMPANHANTE	553	40,5%	5.326	1,9%	1.905	0,15%
DESEMB. TRAS/DIANT S/ ACOMPANHANTE	183	13,4%	4.458	1,6%	1.497	0,12%
JUSTIÇA DO TRABALHO (Oficial TRT)	2	0,1%	125	0,0%	20	0,00%
JUSTIÇA FEDERAL (Oficial Justiça Federal)	2	0,1%	139	0,1%	26	0,00%
AUDITOR FISCAL DO TRABALHO (Agentes inspeção I)	3	0,2%	167	0,1%	43	0,00%
IDOSO	2	0,1%	243.569	87,8%	93.514	7,26%
OUTRAS GRATUIDADES (*)	1	0,1%	319	0,1%	18.236	1,42%
<b>TOTAL</b>	<b>1.365</b>	<b>100,0%</b>	<b>277.445</b>	<b>100,0%</b>	<b>134.213</b>	<b>10,43%</b>

(\*): Operador de estação; Rodoviário municipal, Rodoviário metropolitano; Voluntário evento esportivo;

CARTÕES OPERACIONAIS				
TIPO DE OPERADOR	TITULAR	%	CARTÕES	%
AGENTE DE BORDO	40 (*)	97,9%	249	1,3%
ACESSO TÉCNICO E OPERACIONAL	1	2,4%	61	0,3%
MOTORISTA	40	97,6%	3.717	20,0%
ADMINISTRATIVO	40	97,6%	14.409	77,5%
AUXILIAR DE OPERAÇÕES	40	97,6%	162	0,9%
FISCAL DA BHTRANS	1	2,4%	0	0,0%
<b>TOTAL</b>	<b>41</b>	<b>100,0%</b>	<b>18.598</b>	<b>100,0%</b>

(\*) Equivale às 40 empresas operadoras

<b>TOTAL DE CARTÕES ATIVOS</b>	<b>3.085.512</b>
--------------------------------	------------------

UTILIZAÇÃO DE CARTÕES EM 11/07/2018 (2ª QUARTA-FEIRA DO MÊS)			
TIPO DE UTILIZAÇÃO	TOTAL	%	
UTILIZAÇÃO DE CARTÕES VT	580.842	45,12%	
UTILIZAÇÃO DE CARTÕES USUÁRIO	286.677	22,27%	
UTILIZAÇÃO DE CARTÕES GRATUIDADE	134.213	10,43%	
<b>TOTAL UTILIZAÇÃO CRÉDITOS ELETRÔNICOS</b>	<b>1.001.732</b>		
<b>% UTILIZAÇÃO CRÉDITOS ELETRÔNICOS</b>	<b>77,81%</b>		

PASSAGEIROS QUE UTILIZARAM MEIA TARIFA EM 11/07/2018 (2ª quarta-feira do mês)		
PASSAGEIROS QUE UTILIZARAM MEIA TARIFA COM CARTÃO VT	90.758	7,05%
PASSAGEIROS QUE UTILIZARAM MEIA TARIFA COM CARTÃO USUÁRIO	35.785	2,78%
<b>TOTAL PASSAGEIROS QUE UTILIZARAM MEIA TARIFA</b>	<b>126.543</b>	

PASSAGEIROS QUE UTILIZARAM MEIA TARIFA EM 14/07/2018 (2º sábado do mês)		
PASSAGEIROS QUE UTILIZARAM MEIA TARIFA COM CARTÃO VT	39.326	5,98%
PASSAGEIROS QUE UTILIZARAM MEIA TARIFA COM CARTÃO USUÁRIO	13.271	2,02%
<b>TOTAL PASSAGEIROS QUE UTILIZARAM MEIA TARIFA SÁBADO</b>	<b>52.597</b>	

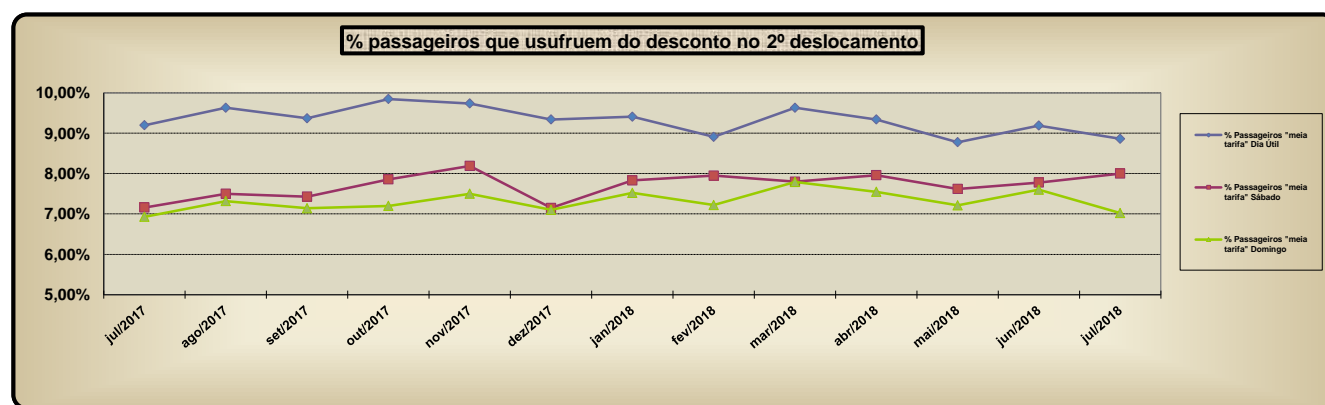
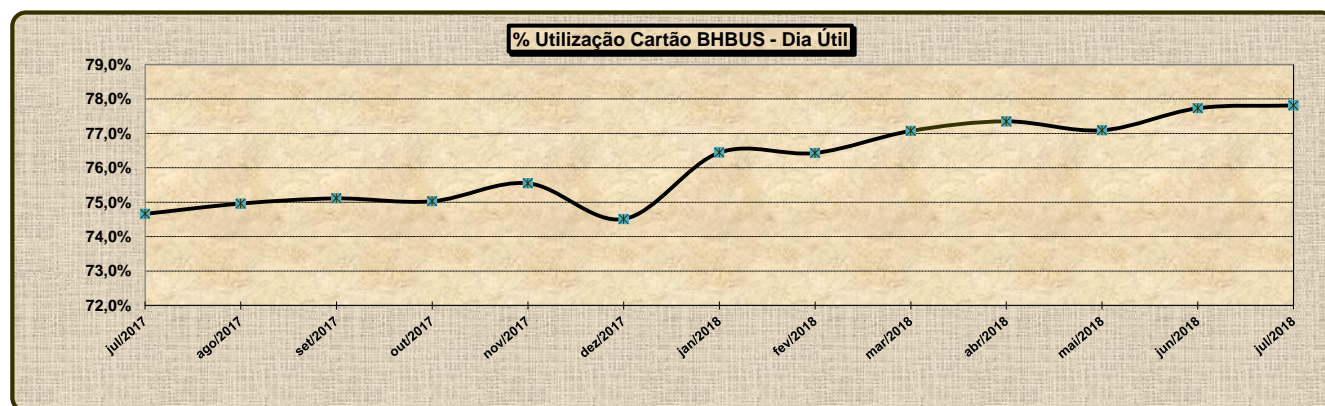
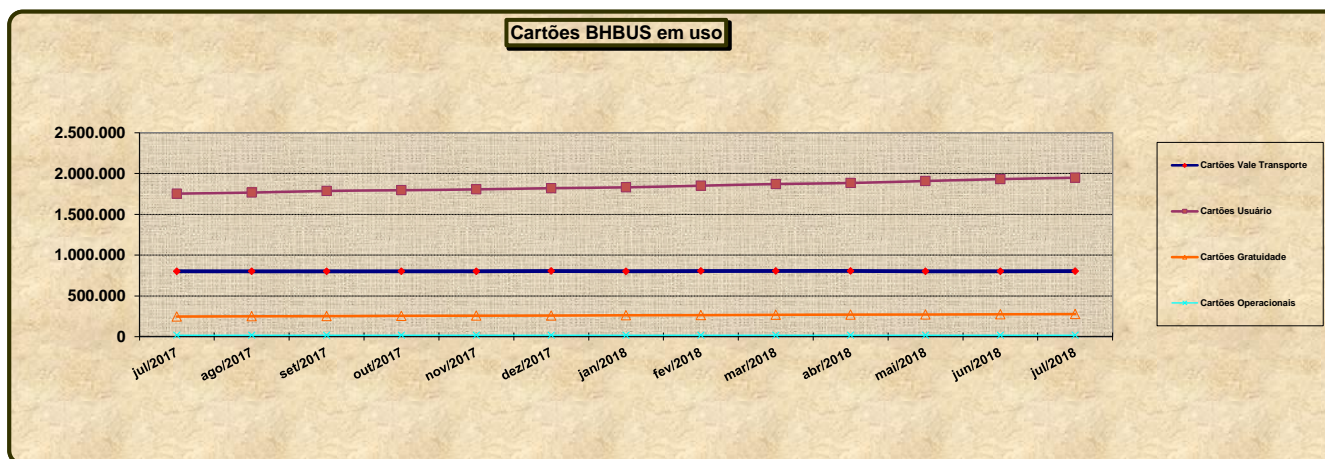
PASSAGEIROS QUE UTILIZARAM MEIA TARIFA EM 08/07/2018 (2º domingo do mês)		
PASSAGEIROS QUE UTILIZARAM MEIA TARIFA COM CARTÃO VT	19.110	5,38%
PASSAGEIROS QUE UTILIZARAM MEIA TARIFA COM CARTÃO USUÁRIO	5.837	1,64%
<b>TOTAL PASSAGEIROS QUE UTILIZARAM MEIA TARIFA DOMINGO</b>	<b>24.947</b>	

<b>Nº total de credenciais de gratuidade vigentes no transporte público de BH por utilização por pessoas com deficiência e doença renal crônica</b>	<b>21.343</b>
---	---------------

Fonte: Banco de Dados do Sistema de Bilhetagem Eletrônica / Transfácil

**DADOS DO SISTEMA DE BILHETAGEM ELETRÔNICA - CARTÕES ATIVOS**  
**QUANTITATIVO MENSAL POR TIPO DE CARTÃO**

ÍTEM		jul/2017	ago/2017	set/2017	out/2017	nov/2017	dez/2017	jan/2018	fev/2018	mar/2018	abr/2018	mai/2018	jun/2018	jul/2018
Em uso	Cartões Vale Transporte	802.252	801.116	801.326	801.586	802.415	804.981	802.552	804.747	805.604	805.764	801.633	802.081	804.296
	Cartões Usuário	1.753.218	1.765.900	1.786.482	1.794.571	1.804.947	1.819.741	1.830.087	1.850.576	1.870.553	1.883.281	1.907.512	1.930.668	1.947.594
	Cartões Gratuidade	247.612	250.182	252.730	255.616	257.823	259.412	263.116	264.593	268.730	271.007	272.166	274.849	277.445
	Cartões Operacionais	19.618	19.593	19.654	19.525	19.565	19.436	19.235	19.227	19.105	18.964	18.870	18.676	18.598
% Utilização do cartão BHBUS*		74,66%	74,96%	75,11%	75,03%	75,55%	74,51%	76,44%	76,43%	77,07%	77,35%	77,09%	77,73%	77,81%
% Passageiros "meia tarifa"	Dia Útil	9,30%	9,27%	9,29%	9,12%	9,31%	9,24%	9,45%	9,80%	9,58%	9,66%	9,47%	9,55%	9,83%
	Sábado	7,16%	7,50%	7,43%	7,86%	8,19%	7,15%	7,83%	7,95%	7,80%	7,96%	7,62%	7,78%	8,00%
	Domingo	6,93%	7,32%	7,14%	7,20%	7,50%	7,10%	7,52%	7,22%	7,79%	7,55%	7,21%	7,60%	7,02%



**SISTEMA DE TRANSPORTE POR ÔNIBUS CONVENCIONAL E BRT DE BH  
CARACTERÍSTICAS DOS PADRÕES DE VEÍCULOS**

TIPO		PADRÃO	CARACTERÍSTICAS
LEVE		10 E 20	Peso bruto total até 10 t, potência igual ou superior a 115 cv , uma ou duas portas.
MÉDIO		27	Peso bruto até 15 t, potência igual ou superior a 170 cv, motor dianteiro , duas ou três portas e caixa manual.
		81	Ônibus médio, peso bruto total de 13 à 14,9 t, potência de 150 a 199 cv. com carroceria adaptada para portadores de deficiência física.
PESADO	CONVENCIONAL	38	Peso bruto até 20 t, potência igual ou superior a 200 cv , motor dianteiro, duas ou três portas e caixa manual.
		39	Peso bruto até 23 t, potência igual ou superior a 210 cv , motor central ou traseiro, três portas e caixa manual.
		83	Peso bruto até 23 t, potência igual ou superior a 210 cv , motor dianteiro eletrônico, duas ou três portas e caixa manual.
	PADRON	85	Peso bruto até 17 t, potência igual ou superior a 238 cv , motor dianteiro eletrônico, caixa automática, portas LD e LE .
ARTICULADO		70 E 84	Peso bruto total até 28 t, potência igual ou superior a 354 cv, três eixos, conjunto chassi/carroceria com articulação, motor eletrônico traseiro, caixa automática, portas LD e LE .

## SISTEMA DE TRANSPORTE POR ÔNIBUS CONVENCIONAL E BRT DE BH FROTA TOTAL POR CONSÓRCIO

**MÊS jul-18**

CONSÓRCIO	TOTAL	%
PAMPULHA	737	26%
BHLESTE	819	29%
DEZ	749	26%
D. PEDRO II	549	19%
<b>TOTAL DO SISTEMA</b>	<b>2.854</b>	<b>100%</b>

### FROTA ACESSÍVEL POR CONSÓRCIO

CONSÓRCIO	Frota com Elevador	Frota do BRT MOVE	Frota Acessível	% da Frota da Empresa	Frota Total
801 - PAMPULHA	590	143	<b>733</b>	99%	<b>737</b>
802 - BH LESTE	685	124	<b>809</b>	99%	<b>819</b>
803 - CONSÓRCIO DEZ	667	79	<b>746</b>	100%	<b>749</b>
804 - DOM PEDRO II	465	82	<b>547</b>	100%	<b>549</b>
<b>TOTAL</b>	<b>2.407</b>	<b>428</b>	<b>2.835</b>	<b>99%</b>	<b>2.854</b>

### EVOLUÇÃO DA FROTA ACESSÍVEL NOS ÚLTIMOS 12 MESES

MÊS/ANO	CONSÓRCIO					
	PAMPULHA	BH LESTE	CONSÓRCIO DEZ	DOM PEDRO II	TOTAL	% DA FROTA
ago/17	709	781	729	557	2.776	97,4%
set/17	709	781	729	557	2.776	97,4%
out/17	722	781	741	555	2.799	97,5%
nov/17	728	815	748	559	2.850	98,2%
dez/17	728	801	751	541	2.821	98,6%
jan/18	729	800	750	544	2.823	98,7%
fev/18	732	799	748	548	2.827	98,8%
mar/18	733	801	748	552	2.834	99,0%
abr/18	735	809	747	553	2.844	99,3%
mai/18	734	809	747	551	2.841	99,3%
jun/18	734	809	747	547	2.837	99,3%
jul/18	733	809	746	547	2.835	99,3%

### FROTA DE VEÍCULOS COM AR CONDICIONADO

CONSÓRCIO	Frota do BRT MOVE	Frota Convencional	Frota Executivo	Frota Total Com AR	% da Frota da Empresa
801 - PAMPULHA	143	47	1	191	26%
802 - BH LESTE	124	80	3	207	25%
803 - CONSÓRCIO DEZ	79	53	4	136	18%
804 - DOM PEDRO II	82	101		183	33%
<b>TOTAL</b>	<b>428</b>	<b>281</b>	<b>8</b>	<b>717</b>	<b>25%</b>

**SISTEMA DE TRANSPORTE POR ÔNIBUS CONVENCIONAL E BRT DE BH  
FROTA POR FABRICANTE - ÚLTIMOS 12 MESES**

Mês / Ano	FABRICANTE					
	Mercedes	Volvo	Scânia	VW	Outros	Total
ago/2017	2.655	92	38	60	4	2.849
set/2017	2.655	92	38	60	4	2.849
out/2017	2.678	92	38	59	4	2.871
nov/2017	2.688	112	38	59	4	2.901
dez/2017	2.652	112	38	56	4	2.862
jan/2018	2.647	115	38	56	4	2.860
fev/2018	2.646	117	38	56	4	2.861
mar/2018	2.624	138	38	58	4	2.862
abr/2018	2.627	138	38	58	4	2.865
mai/2018	2.624	138	38	58	4	2.862
jun/2018	2.619	138	38	58	4	2.857
jul/2018	2.618	138	38	56	4	2.854

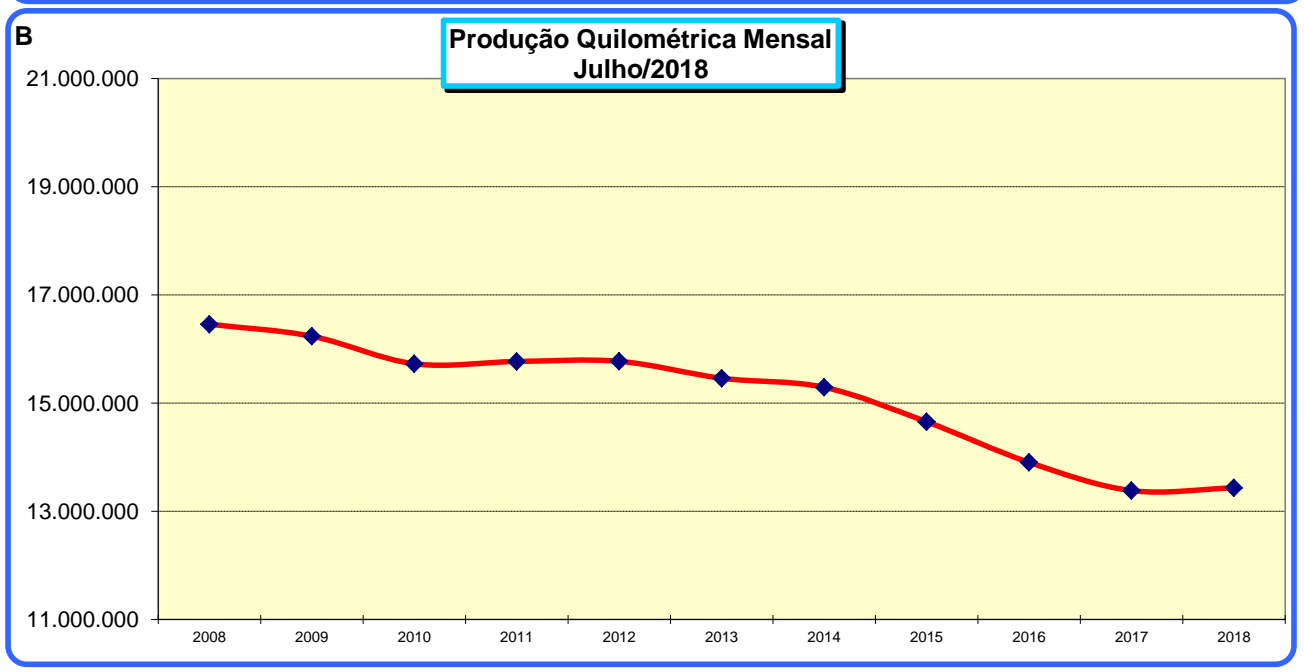
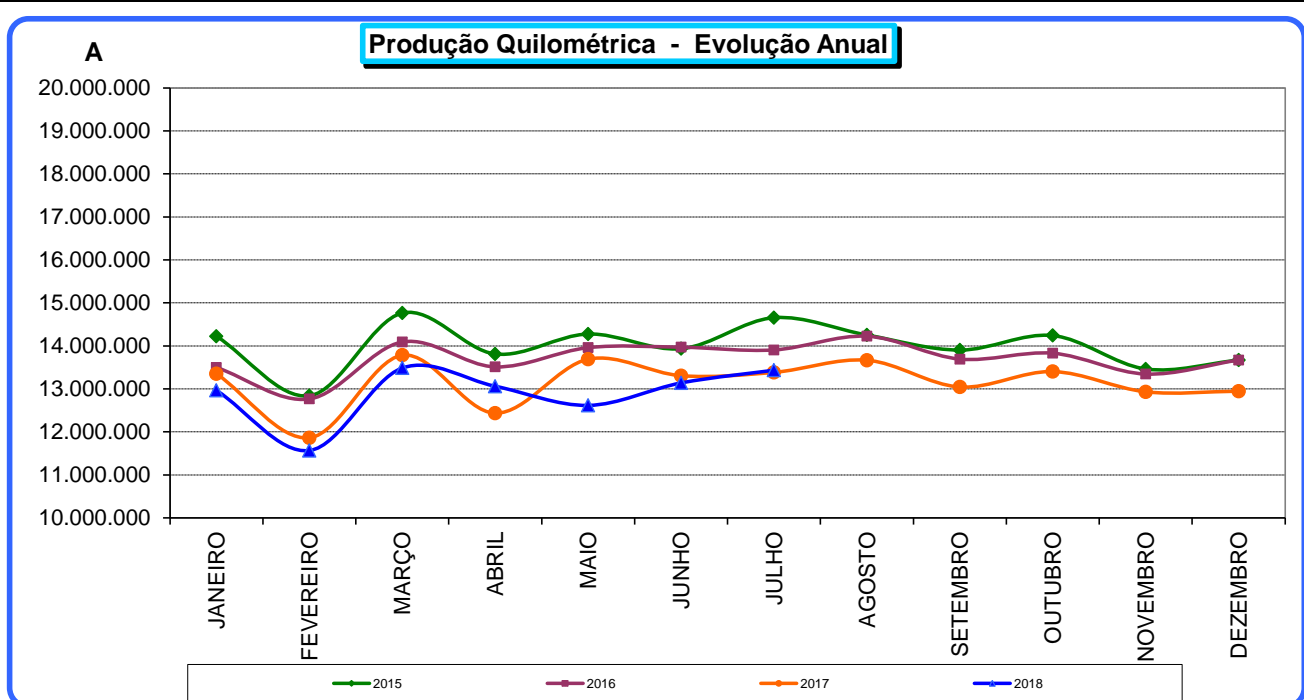
**FROTA POR PADRÃO - ÚLTIMOS 12 MESES**

Mês / Ano	PADRÃO									TOTAL
	LEVE		MÉDIO	PESADO				ARTICULADO		
	10	20	27	38	39	83	85	70	84	
ago/2017	18	9	15	51	2	2.326	236	38	154	2.849
set/2017	18	9	15	51	2	2.326	236	38	154	2.849
out/2017	22	9	15	47	2	2.348	236	38	154	2.871
nov/2017	18	9	9	47	2	2.388	236	38	154	2.901
dez/2017	18	9	9	46	2	2.350	236	38	154	2.862
jan/2018	18	9	5	46	2	2.352	236	38	154	2.860
fev/2018	18	9	4	46	2	2.354	236	38	154	2.861
mar/2018	18	9	3	46	2	2.356	236	38	154	2.862
abr/2018	23	9	3	46	2	2.354	236	38	154	2.865
mai/2018	23	9	3	46	2	2.351	236	38	154	2.862
jun/2018	23	9	2	46	2	2.347	236	38	154	2.857
jul/2018	23	9	2	46	2	2.344	236	38	154	2.854



**SISTEMA DE TRANSPORTE POR ÔNIBUS CONVENCIONAL E BRT DE BH  
HISTÓRICO DA PRODUÇÃO QUILOMÉTRICA MENSAL**

MÊS/ANO	2008	2009	2010	2011	2012	2013	2014	2015	2016	2017	2018
JANEIRO	14.953.241	18.709.958	15.223.497	14.803.559	15.346.984	15.078.473	14.873.465	14.224.063	13.497.545	13.352.426	12.965.440
FEVEREIRO	14.405.309	16.811.386	13.123.156	14.214.599	14.641.913	13.843.479	13.477.885	12.839.692	12.765.355	11.863.118	11.565.779
MARÇO	15.630.068	19.627.681	15.913.450	15.407.775	15.730.594	15.484.664	14.757.032	14.764.041	14.090.892	13.782.381	13.485.335
ABRIL	15.614.124	15.547.875	14.970.082	15.082.330	14.978.597	15.602.656	14.634.498	13.812.067	13.511.344	12.435.050	13.060.800
MAIO	15.638.292	15.765.137	15.557.393	16.191.183	16.049.783	15.270.274	15.187.564	14.275.947	13.958.773	13.690.090	12.615.757
JUNHO	15.651.046	15.519.123	15.195.908	15.469.484	15.300.714	14.416.084	14.034.481	13.933.866	13.969.164	13.305.850	13.138.452
JULHO	16.458.830	16.237.141	15.727.583	15.769.815	15.773.254	15.460.491	15.292.749	14.656.015	13.905.614	13.383.790	13.433.564
AGOSTO	15.821.178	15.821.522	15.723.706	16.178.422	16.085.480	15.122.520	14.622.456	14.252.619	14.224.570	13.666.383	
SETEMBRO	16.021.121	15.447.605	15.133.776	15.614.252	15.073.265	14.615.768	14.549.745	13.902.044	13.692.577	13.044.089	
OUTUBRO	16.663.315	15.810.863	15.296.493	15.798.770	16.124.432	15.495.042	15.025.664	14.239.997	13.829.428	13.402.513	
NOVEMBRO	16.879.239	15.144.723	14.799.607	15.292.786	15.160.714	14.530.569	13.963.160	13.462.490	13.345.030	12.931.710	
DEZEMBRO	18.725.275	15.522.765	15.361.966	15.707.818	15.169.256	14.821.969	14.228.670	13.669.723	13.671.675	12.946.438	
<b>TOTAL</b>	<b>192.461.038</b>	<b>195.965.777</b>	<b>182.026.617</b>	<b>185.530.793</b>	<b>185.434.985</b>	<b>179.741.989</b>	<b>174.647.369</b>	<b>168.032.564</b>	<b>164.461.967</b>	<b>157.803.838</b>	<b>90.265.127</b>



# SISTEMA DE TRANSPORTE POR ÔNIBUS CONVENCIONAL E BRT DE BH VIAGENS ESPECIFICADAS X REALIZADAS

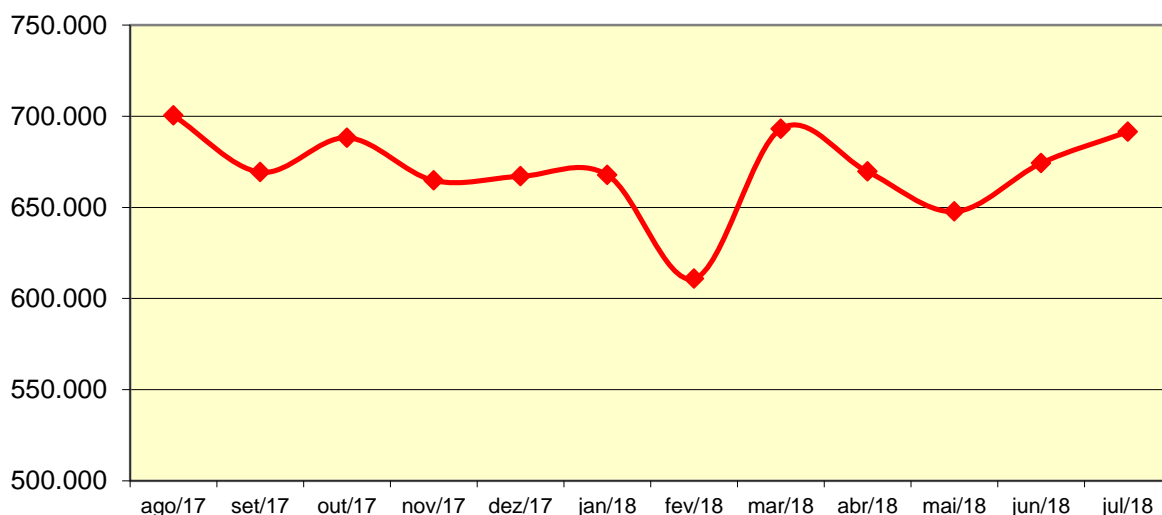
MÊS jul-18

CONSÓRCIO	Especificadas	Realizadas	% Real./Espec.
PAMPULHA	202.645	201.499	99,43%
BH LESTE	198.930	198.441	99,75%
CONSÓRCIO DEZ	182.402	181.792	99,67%
DOM PEDRO II	110.067	109.761	99,72%
<b>TOTAL</b>	<b>694.044</b>	<b>691.493</b>	<b>99,63%</b>

## VIAGENS REALIZADAS NOS ÚLTIMOS 12 MESES POR CONSÓRCIO E TOTAL

MÊS/ANO	CONSÓRCIOS				
	PAMPULHA	BH LESTE	CONSÓRCIO DEZ	DOM PEDRO II	TOTAL
ago/17	205.121	201.188	184.691	109.376	700.376
set/17	195.682	192.998	175.952	104.661	669.293
out/17	200.990	198.490	181.022	107.699	688.201
nov/17	193.446	191.712	174.277	105.285	664.720
dez/17	193.004	193.728	174.945	105.339	667.016
jan/18	193.186	194.112	175.419	105.090	667.807
fev/18	178.256	176.524	159.564	96.447	610.791
mar/18	202.415	199.662	181.718	109.270	693.065
abr/18	195.303	192.101	176.072	106.125	669.601
mai/18	187.738	185.508	171.158	103.275	647.679
jun/18	196.562	192.692	177.690	107.285	674.229
jul/18	201.499	198.441	181.792	109.761	691.493

## VIAGENS REALIZADAS NOS ÚLTIMOS 12 MESES



**SISTEMA DE TRANSPORTE POR ÔNIBUS CONVENCIONAL E BRT DE BH**

**RECEITAS APURADAS POR CONSÓRCIO E TOTAL**

**RELATÓRIO DE ACOMPANHAMENTO FINANCEIRO - RAF**

**MÊS**

**jul-18**

DADOS DO RAF	CONSÓRCIO				
	PAMPULHA	BH LESTE	DEZ	DOM PEDRO II	TOTAL
RECEITA EM DINHEIRO	5.721.281,25	6.851.442,75	7.634.926,55	4.863.238,20	25.070.888,75
RECEITA EM CRÉDITOS ELETRÔNICOS	18.274.911,27	20.359.358,99	16.599.057,61	9.614.148,80	64.847.476,67
<b>TOTAL RECEITA OPERACIONAL BRUTA</b>	<b>23.996.192,52</b>	<b>27.210.801,74</b>	<b>24.233.984,16</b>	<b>14.477.387,00</b>	<b>89.918.365,42</b>
RECURSOS E ACERTOS	512,50	576,50	511,00	306,50	1.906,50
CGO *	-	-	-	-	-
FGE	239.967,07	272.113,78	242.344,96	144.776,93	899.202,74
<b>RECEITA OPERACIONAL LÍQUIDA</b>	<b>23.756.737,95</b>	<b>26.939.264,46</b>	<b>23.992.150,20</b>	<b>14.332.916,57</b>	<b>89.021.069,18</b>

**HISTÓRICO DAS RECEITAS TARIFÁRIAS APURADAS - CONTRATO DE CONCESSÃO**

MÊS	RECEITA EM DINHEIRO	RECEITA EM CRÉDITOS ELETRÔNICOS	TOTAL RECEITA OPERACIONAL BRUTA	RECURSOS E ACERTOS	CGO	FGE	RECEITA OPERACIONAL LÍQUIDA
nov a dez/08	55.873.804,15	47.078.828,24	102.952.632,39	-	2.059.052,71	1.029.526,33	99.864.053,35
jan a dez/09	444.471.358,70	432.120.230,53	876.591.589,23	1.099.385,55	17.547.002,99	8.781.166,53	851.362.805,26
jan a dez/10	421.519.597,85	455.599.167,69	877.118.765,54	3.088.993,00	17.604.155,50	8.802.078,32	853.801.524,72
jan a dez/11	438.299.122,30	504.922.346,67	943.221.468,97	1.270.277,00	18.889.836,56	9.444.919,60	916.156.989,81
jan a dez/12	455.925.775,90	552.249.766,04	1.008.175.541,94	643.299,94	20.176.371,80	10.088.183,31	978.554.286,77
jan a dez/13	445.691.265,15	558.942.472,76	1.004.633.737,91	702.535,50	20.106.690,39	10.053.345,20	975.176.237,82
jan a dez/14	407.927.999,30	577.595.405,18	985.523.404,48	1.713.828,23	4.586.918,21	9.872.370,45	972.777.944,05
jan a dez/15	392.897.403,35	664.804.656,35	1.057.702.059,70	429.663,51	-	10.581.238,60	1.047.550.484,61
jan a dez/16	389.024.372,45	734.808.018,05	1.123.832.390,50	92.012,00	-	11.239.244,34	1.112.685.158,16
jan a dez/17	347.957.770,70	757.704.796,22	1.105.662.566,92	81.189,00	-	11.057.437,99	1.094.686.317,93
jan/18	25.036.359,65	59.051.093,76	84.087.453,41	5.079,50	-	840.925,35	83.251.607,56
fev/18	23.702.299,75	56.119.986,33	79.822.286,08	6.091,00	-	798.283,79	79.030.093,29
mar/18	27.839.259,55	67.785.153,30	95.624.412,85	4.667,00	-	956.290,79	94.672.789,06
abr/18	26.855.662,25	66.624.414,89	93.480.077,14	9.950,50	-	934.900,21	92.555.127,43
mai/18	26.661.259,75	66.632.591,01	93.293.850,76	8.210,00	-	933.021,53	92.369.039,23
jun/18	25.980.614,35	67.496.506,05	93.477.120,40	4.075,50	-	934.811,96	92.546.383,94
jul/18	25.070.888,75	64.847.476,67	89.918.365,42	1.906,50	-	899.202,74	89.021.069,18
<b>Total de nov/08 a jul/18</b>	<b>3.980.734.813,90</b>	<b>5.734.382.909,74</b>	<b>9.715.117.723,64</b>	<b>9.161.163,73</b>	<b>100.970.028,16</b>	<b>97.246.947,04</b>	<b>9.526.061.912,17</b>

**SISTEMA DE TRANSPORTE POR ÔNIBUS CONVENCIONAL E BRT DE BH  
TARIFA MÉDIA DO SISTEMA**

**MÊS jul-18**

<b>CONSÓRCIOS</b>				<b>TOTAL DO SISTEMA</b>
<b>PAMPULHA</b>	<b>BHLESTE</b>	<b>DEZ</b>	<b>D. PEDRO II</b>	
2,6176	3,0309	2,9292	3,1768	2,9029

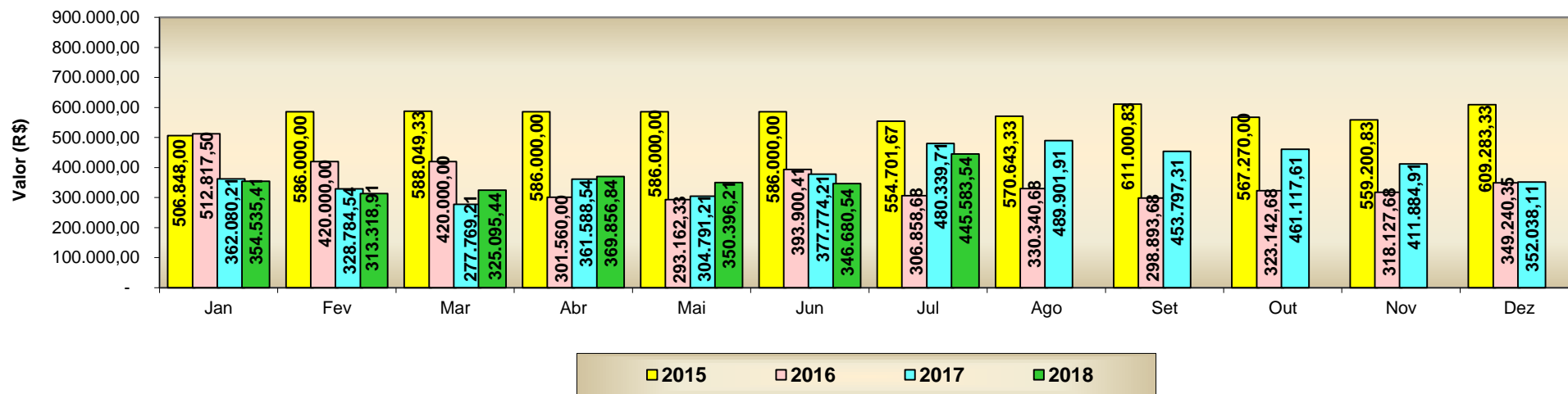
**HISTÓRICO DAS TARIFAS MÉDIAS POR CONSÓRCIO/SISTEMA**

<b>MÊS/ANO</b>	<b>CONSÓRCIOS</b>				<b>TOTAL DO SISTEMA</b>
	<b>PAMPULHA</b>	<b>BHLESTE</b>	<b>DEZ</b>	<b>D. PEDRO II</b>	
jul/17	2,6534	3,0897	2,9819	3,2534	2,9544
ago/17	2,6799	3,0877	2,9877	3,2495	2,9616
set/17	2,6750	3,0788	2,9803	3,2440	2,9547
out/17	2,6653	3,0713	2,9729	3,2341	2,9461
nov/17	2,6586	3,0652	2,9673	3,2120	2,9383
dez/17	2,6282	3,0661	2,9574	3,2210	2,9306
jan/18	2,6091	3,0417	2,9361	3,1988	2,9079
fev/18	2,6378	3,0570	2,9489	3,2115	2,9253
mar/18	2,6570	3,0523	2,9485	3,1998	2,9265
abr/18	2,6560	3,0422	2,9464	3,1921	2,9218
mai/18	2,6554	3,0456	2,9475	3,1942	2,9241
jun/18	2,6501	3,0473	2,9476	3,1967	2,9236
jul/18	2,6176	3,0309	2,9292	3,1768	2,9029

## SISTEMA DE TRANSPORTE POR ÔNIBUS CONVENCIONAL E BRT DE BH HISTÓRICO DA COMERCIALIZAÇÃO DA MÍDIA ÔNIBUS

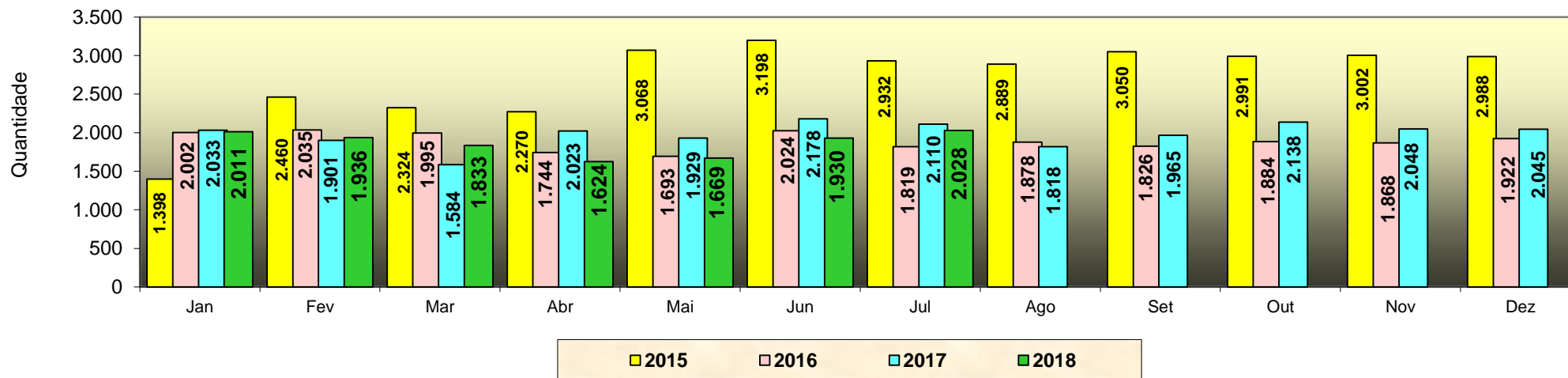
**A**

### RECEITA



**B**

### VEÍCULOS COM MÍDIA COMERCIALIZADA



Obs: Neste mês foram comercializados 2.028 unidades de mídia, com 1.028 veículos tipo TT/JT e 1.000 veículos com mídia tipo TVBUS. Sendo 278 veículos com mídia institucional.